



# **PEMERINTAH DAERAH KABUPATEN BANTAENG**

**BADAN PERENCANAAN PEMBANGUNAN DAERAH**

## **PERATURAN BUPATI BANTAENG NOMOR 16 TAHUN 2024**

**TENTANG  
PERUBAHAN ATAS PERATURAN BUPATI BANTAENG  
NOMOR 23 TAHUN 2023 TENTANG  
RENCANA KERJA PEMERINTAH DAERAH TAHUN 2024**



**Dr. ANDI ABUBAKAR, S.IP, M.Si  
Pj. BUPATI BANTAENG**



**BUPATI BANTAENG  
PROVINSI SULAWESI SELATAN**

**PERATURAN BUPATI BANTAENG  
NOMOR 16 TAHUN 2024**

**TENTANG**

**PERUBAHAN ATAS PERATURAN BUPATI BANTAENG NOMOR 23 TAHUN 2023  
TENTANG RENCANA KERJA PEMERINTAH DAERAH TAHUN 2024**

**DENGAN RAHMAT TUHAN YANG MAHA ESA**

**BUPATI BANTAENG,**

- Menimbang : a. bahwa dengan adanya perubahan asumsi kerangka ekonomi makro dan kerangka pendanaan, saldo anggaran sisa anggaran tahun sebelumnya yang harus digunakan, dan perubahan indikator kinerja kegiatan, maka perlu dilakukan perubahan rencana kerja Pemerintah Daerah Tahun 2024 dan ketentuan Pasal 343 Peraturan Menteri Dalam Negeri Nomor 86 Tahun 2017 tentang Tata cara Perencanaan, Pengendalian dan Evaluasi Rancangan Peraturan Daerah Tentang Rencana Pembangunan Jangka Panjang Daerah dan Rencana Pembangunan Jangka Menengah Daerah, serta Tata Cara Perubahan Rencana Pembangunan Jangka Panjang Daerah, Rencana Pembangunan Jangka Menengah Daerah, dan Rencana Kerja Pemerintah Daerah, maka Peraturan Bupati Nomor 23 Tahun 2023 tentang Rencana Kerja Pemerintah Daerah Tahun 2024 perlu diubah dan ditinjau kembali;
- b. bahwa berdasarkan pertimbangan sebagaimana dimaksud dalam huruf a, perlu menetapkan Peraturan Bupati tentang Perubahan atas Peraturan Bupati Bantaeng Nomor 23 Tahun 2023 tentang Rencana Kerja Pemerintah Daerah Tahun 2024.

- Mengingat : 1. Undang-Undang Nomor 29 Tahun 1959 tentang Pembentukan Daerah-Daerah Tingkat II di Sulawesi (Lembaran Negara Republik Indonesia Tahun 1959 nomor 77, Tambahan Lembaran Negara Republik Indonesia Nomor 1822);
2. Undang-Undang Nomor 12 Tahun 2011 tentang Pembentukan Peraturan Perundang-undangan (Lembaran Negara Republik Indonesia Tahun 2011 Nomor 82, Tambahan Lembaran Negara Republik Indonesia Nomor 5234), sebagaimana telah diubah beberapa kali terakhir dengan Undang-Undang Nomor 13

- Tahun 2022 tentang Perubahan Kedua atas Undang-Undang Nomor 12 Tahun 2011 tentang Pembentukan Peraturan Perundang-Undangan (Lembaran Negara Republik Indonesia Tahun 2022 Nomor 143, Tambahan Lembaran Negara Republik Indonesia Nomor 6801);
3. Undang-Undang Nomor 23 Tahun 2014 tentang Pemerintahan Daerah (Lembaran Negara Republik Indonesia Tahun 2004 Nomor 244, Tambahan Lembaran Negara Republik Indonesia Nomor 5587) sebagaimana telah diubah beberapa kali terakhir dengan Undang -Undang Nomor 6 Tahun 2023 tentang Penetapan Peraturan Pemerintah Pengganti Undang-Undang Nomor 2 Tahun 2022 tentang Cipta Kerja Menjadi Undang-Undang (Lembaran Negara Republik Indonesia Tahun 2023 Nomor 41, Tambahan Lembaran Negara Indonesia Nomor 6856);
  4. Peraturan Menteri Dalam Negeri Nomor 86 Tahun 2017 tentang Tata Cara Perencanaan, Pengendalian dan Evaluasi Rancangan Peraturan Daerah tentang Rencana Pembangunan Jangka Panjang Daerah Dan Rencana Pembangunan Jangka Menengah Daerah, Serta Tata Cara Perubahan Rencana Pembangunan Jangka Panjang Daerah, Rencana Pembangunan Jangka Menengah Daerah, Dan Rencana Kerja Pemerintah Daerah;
  5. Peraturan Menteri Dalam Negeri Nomor 10 Tahun 2023 tentang Pedoman Penyusunan Rencana Kerja Pemerintah Daerah Tahun 2024 (Berita Negara Republik Indonesia Tahun 2023 Nomor 630);

### **MEMUTUSKAN :**

Menetapkan : PERATURAN BUPATI TENTANG PERUBAHAN ATAS PERATURAN BUPATI BANTAENG NOMOR 23 TAHUN 2023 TENTANG RENCANA KERJA PEMERINTAH DAERAH TAHUN 2024.

### **Pasal I**

Beberapa ketentuan dalam Peraturan Bupati Nomor 23 Tahun 2023 tentang Rencana Kerja Pemerintah Daerah Kabupaten Bantaeng Tahun 2024 (Berita Daerah Kabupaten Bantaeng tahun 2023 Nomor 23) diubah sebagai berikut :

1. Ketentuan angka 6, angka 7, angka 8, angka 9 dan angka 10 Pasal 1 diubah sehingga berbunyi sebagai berikut :

#### **Pasal 1**

Dalam Peraturan Bupati ini yang dimaksud dengan :

1. Daerah adalah Kabupaten Bantaeng.
2. Pemerintah Daerah adalah Kepala Daerah sebagai unsur penyelenggara pemerintahan daerah yang memimpin

pelaksanaan urusan pemerintahan yang menjadi kewenangan daerah otonom. Bupati adalah Bupati Bantaeng.

3. Dewan Perwakilan Rakyat Daerah yang selanjutnya disingkat DPRD adalah lembaga perwakilan rakyat daerah yang berkedudukan sebagai unsur penyelenggara pemerintahan daerah.
  4. Perangkat Daerah adalah unsur pembantu Bupati dan DPRD dalam penyelenggaraan urusan pemerintahan yang menjadi kewenangan daerah.
  5. Perubahan Anggaran Pendapatan Belanja Daerah yang selanjutnya disingkat P-APBD adalah Perubahan rencana keuangan tahunan pemerintah daerah yang ditetapkan dengan Peraturan Daerah.
  6. Perubahan Rencana Kerja Pemerintah Daerah yang selanjutnya disingkat P-RKPD, adalah Perubahan Dokumen Perencanaan Pembangunan Daerah untuk Periode 1 (satu) Tahun, yaitu Tahun 2024.
  7. Rencana Pembangunan Daerah yang selanjutnya disingkat RPD adalah Rencana Pembangunan Daerah 2024-2026.
  8. Perubahan Rencana Anggaran dan Pendapatan Belanja Daerah yang selanjutnya disingkat P-RAPBD adalah Perubahan Rencana Anggaran dan Pendapatan Belanja Daerah Kabupaten Bantaeng.
  9. Perubahan Prioritas dan Plafon Anggaran Sementara yang selanjutnya disingkat P-PPAS adalah Perubahan Prioritas dan Plafon Anggaran Sementara Tahun 2024.
  10. Rencana Kerja Anggaran yang selanjutnya disingkat RKA adalah Rencana Kerja dan Anggaran Tahun 2024.
  11. Musyawarah Perencanaan Pembangunan selanjutnya disebut Musrenbang adalah Forum antar pelaku dalam rangka menyusun rencana pembangunan daerah.
  12. Badan Perencanaan Pembangunan Daerah yang selanjutnya disebut BAPPEDA adalah Badan Perencanaan Pembangunan Daerah Kabupaten Bantaeng.
  13. Kepala BAPPEDA adalah Kepala BAPPEDA Kabupaten Bantaeng.
2. Ketentuan ayat (1) dan ayat (2) Pasal 2 diubah, sehingga berbunyi sebagai berikut :

#### Pasal 2

- (1) Maksud Perubahan RKPD Tahun 2023 berpedoman pada hasil Evaluasi Triwulan I (satu) dan Triwulan II (dua) RKPD Kabupaten Bantaeng Tahun 2024 dan disesuaikan dengan kondisi dan kebutuhan daerah dalam upaya perbaikan pencapaian target disegala bidang pembangunan.
- (2) Tujuan Perubahan RKPD Tahun 2024 dijadikan sebagai :
  - a. pedoman bagi setiap Perangkat Daerah dalam menyusun Perubahan RKPD Tahun 2024; dan



- b. secara normatif menjadi dasar penyusunan Kebijakan Umum Perubahan Anggaran Tahun 2024 dan Perubahan Prioritas dan Plafon Anggaran Sementara Tahun 2024 serta sebagai landasan penyusunan Rancangan Perubahan Anggaran Pendapatan dan Belanja Daerah Tahun Anggaran 2024.

3. Ketentuan Pasal 3 diubah sehingga berbunyi sebagai berikut :

Pasal 3

- (1) Perubahan RKPD Tahun 2024, merupakan dokumen perencanaan daerah yang berakhir sampai dengan tanggal 31 Desember 2024.
- (2) Perubahan RKPD Tahun 2024 terdiri atas 6 (enam) Bab sebagaimana tercantum dalam lampiran I yang merupakan bagian tidak terpisahkan dari Peraturan Bupati ini.
- (3) Dalam rangka pelaksanaan Perubahan RKPD Tahun 2024 sebagaimana dimaksud pada ayat (2), ditetapkan sasaran dan prioritas pembangunan daerah sampai akhir Desember 2024 sebagaimana tercantum pada Bab IV dalam lampiran pertama Peraturan Bupati ini.
- (4) Kerangka ekonomi dan keuangan daerah sebagaimana yang terdapat dalam Bab III dilakukan perubahan rencana kerja pemerintah daerah.
- (5) Sasaran dan prioritas pembangunan daerah yang dimaksud pada ayat (3), disertai dengan pagu anggaran setiap kegiatan yang sifatnya indikatif terdapat pada Bab V yang tercantum dalam lampiran pertama dari Peraturan Bupati ini.

4. Ketentuan Pasal 4 diubah sehingga berbunyi sebagai berikut :

Pasal 4

Dalam rangka penyusunan Perubahan Rencana Anggaran Pendapatan dan Belanja Daerah Tahun Anggaran 2024:

- a. Pemerintah Daerah menggunakan Perubahan RKPD Tahun 2024 sebagai bahan acuan pembahasan Kebijakan Umum Perubahan Anggaran Pendapatan dan Belanja Daerah dan Perubahan Prioritas Plafon Anggaran Sementara Anggaran Pendapatan dan Belanja Daerah bersama Dewan Perwakilan Rakyat Daerah; dan
- b. Perangkat Daerah menggunakan Perubahan RKPD Tahun 2024 dalam melakukan pembahasan Rencana Kerja dan Anggaran Perangkat Daerah bersama Dewan Perwakilan Rakyat Daerah.

5. Ketentuan Pasal 5 diubah sehingga berbunyi sebagai berikut :

Pasal 5

Kepala BAPPEDA melakukan verifikasi kesesuaian antara Perubahan RKPD Tahun 2024 dengan RKPD Tahun 2024.

Pasal II

Peraturan Bupati ini mulai berlaku pada tanggal diundangkan.

Agar setiap orang mengetahuinya memerintahkan pengundangan Peraturan Bupati ini dengan penempatannya dalam Berita Daerah Kabupaten Bantaeng.

Ditetapkan di Bantaeng  
pada tanggal, 29 Juli 2024

Pj. BUPATI BANTAENG,



ANDI ABUBAKAR

Diundangkan di Bantaeng  
pada tanggal, 29 Juli 2024

SEKRETARIS DAERAH KABUPATEN BANTAENG,



ABDUL WAHAB

BERITA DAERAH KABUPATEN BANTAENG TAHUN 2024 NOMOR 16



## **KATA PENGANTAR**

Perencanaan merupakan langkah awal dari pembangunan daerah dengan merumuskan kebijakan yang akan dilaksanakan dalam mencapai tujuan pembangunan daerah. Perubahan RKPD Kabupaten Bantaeng Tahun 2024 merupakan penjabaran dari RKPD Kabupaten Bantaeng Tahun 2024 dan mengacu pada RKPD Provinsi Sulawesi Selatan. Dokumen ini berisi beberapa pokok bahasan terkait pendahuluan, gambaran umum kondisi daerah, rancangan kerangka ekonomi daerah, sasaran dan prioritas pembangunan daerah serta rencana kerja dan pendanaan.

Dalam pelaksanaan pembangunan daerah pada tahun 2024 memiliki tantangan yang cukup kompleks dimana isu global yang menjadi isu nasional terkait beberapa transformasi pembangunan seperti transformasi social, transformasi ekonomi, dan transformasi tata kelola. Memahami dinamika tersebut, tahun 2024 prioritas pembangunan harus memperhatikan kondisi permasalahan yang sedang terjadi, kebijakan pembangunan daerah yang selaras dengan kebijakan pusat (Nasional) sehingga pembangunan daerah diharapkan mampu mendukung pencapaian pembangunan nasional di Tahun 2024 ini.

RKPD ini akan menjadi dasar penyusunan Renja-Perangkat Daerah dan penyusunan Perubahan APBD Tahun Anggaran 2024. Dalam upaya menciptakan sinergi antara perencanaan dan penganggaran, maka RKPD menjadi acuan dalam rangka penyelenggaraan pembangunan di Kabupaten Bantaeng Tahun 2024 yang dilaksanakan oleh Perangkat Daerah, masyarakat, dan dunia usaha.

**Pj. BUPATI BANTAENG**

**ANDI ABUBAKAR**



## DAFTAR ISI

<b>BAB I</b>	<b>PENDAHULUAN</b>	<b>I</b>	<b>1</b>
1.1	Latar Belakang	I	1
1.2	Landasan Hukum	I	3
1.3	Hubungan Antar Dokumen	I	10
1.4	Maksud dan Tujuan	I	11
1.5	Sistematika dokumen Perubahan RKPD Tahun 2024	I	11
<b>BAB II</b>	<b>EVALUASI HASIL RKPD TAHUN 2024 (TRIWULAN II)</b>	<b>II</b>	<b>1</b>
2.1	Evaluasi Indikator Kinerja Makro	II	1
2.1.1	Pertumbuhan Ekonomi	II	1
2.1.2	PDRB Per Kapita	II	6
2.1.3	Indeks Pembangunan Manusia (IPM)	II	8
2.1.4	Kemiskinan	II	10
2.1.5	Tingkat Pengangguran Terbuka	II	13
2.1.6	Indeks Gini	II	16
2.2	Evaluasi Pelaksanaan RKPD Tahun 2024 sampai (Triwulan II)	II	17
2.2.1	Rekapitulasi Jumlah Program, Kegiatan, dan Sub Kegiatan RKPD 2024 yang terakomodir di APBD Tahun 2024	II	89
2.2.2	Evaluasi Capaian Pendanaan dan Kinerja APBD Triwulan I II Tahun 2024	II	93
2.3	Hambatan, Upaya Pencapaian, dan Rekomendasi Pelaksanaan RKPD Tahun 2024	II	96
2.3.1	Hambatan Dalam Pelaksanaan RKPD 2024 sampai dengan Triwulan ke II Tahun 2024	II	97
2.3.2	Upaya Dalam Pencapaian Pelaksanaan RKPD 2024 sampai dengan Triwulan ke II	II	97
2.3.3	Rekomendasi Pelaksanaan RKPD 2024 Triwulan selanjutnya	II	98
<b>BAB III</b>	<b>KERANGKA EKONOMI DAERAH DAN KEUANGAN DAERAH</b>	<b>III</b>	<b>1</b>
3.1	Kebijakan Ekonomi Daerah	III	2
3.1.1	Kondisi dan Perubahan Target Ekonomi Makro	III	2
3.2	Tantangan Perekonomian Daerah	III	11
3.2.1	Aspek Eksternal	III	12
3.2.2	Aspek Internal	III	18
3.2.3	Arah Kebijakan Perekonomian Daerah	III	20
3.3	Arah Kebijakan Keuangan Daerah	III	21
3.3.1	Perubahan Arah Kebijakan Pendapatan Daerah	III	24
3.3.2	Perubahan Kebijakan Belanja Daerah	III	28
3.3.2	Perubahan Kebijakan Pembiayaan Daerah	III	35
<b>BAB IV</b>	<b>SASARAN PRIORITAS PEMBANGUNAN DAERAH</b>	<b>IV</b>	<b>1</b>
4.1	Tujuan dan Sasaran Pembangunan Tahun 2024	IV	2
4.2	Prioritas dan Sasaran Pembangunan Tahun 2024	IV	11
4.2.1	Prioritas Pembangunan Nasional Tahun 2024	IV	11
4.2.2	Prioritas dan Sasaran Pembangunan Provinsi Sulawesi Selatan Tahun 2024	IV	15
4.2.3	Keselarasan Perencanaan Pembangunan Daerah Kabupaten Bantaeng terhadap Prioritas Provinsi Sulawesi Selatan dan Prioritas Pembangunan Nasional Tahun 2024	IV	22





	4.2.4. Prioritas dan Sasaran Pembangunan Kabupaten Bantaeng Tahun 2024	IV	32
	4.2.5. Keterkaitan Permasalahan Pembangunan Daerah Dan Isu Strategis Terhadap Prioritas Pembangunan Kabupaten Bantaeng Tahun 2024	IV	38
	4.2.6. Pokok - Pokok Pikiran DPRD	IV	40
4.3	Program Prioritas Pembangunan Tahun 2024	IV	41
<b>BAB V</b>	<b>PERUBAHAN RENCANA KERJA DAN PENDANAAN DAERAH TAHUN 2024</b>	<b>V</b>	<b>1</b>
5.1	Kerangka Pendanaan Perubahan RKPD Tahun 2024	V	1
5.2	Program Prioritas Pembangunan Daerah pada Perubahan RKPD Tahun 2024	V	3
5.3	Perubahan Rencana Program dan Kegiatan/Sub Kegiatan Perubahan RKPD 2024	V	144
<b>BAB VI</b>	<b>KINERJA PENYELENGGARAAN PEMERINTAHAN DAERAH</b>	<b>VI</b>	<b>1</b>
6.1	Indikator Makro Pembangunan Daerah	VI	2
6.2	Indikator Kinerja Utama (IKU) Daerah	VI	2
6.3	Indikator Kinerja Kunci	VI	3
6.4	Indikator Standar Pelayanan Minimal (SPM)	VI	89
6.5	Indikator Tujuan Pembangunan Berkelanjutan/ <i>Sustainable Development Goals</i>	VI	92
<b>BAB VII</b>	<b>PENUTUP</b>	<b>VII</b>	<b>1</b>



## DAFTAR TABEL

Tabel II.1	Laju Pertumbuhan Ekonomi Menurut Lapangan Usaha (%) Kabupaten Bantaeng, Tahun 2019-2023	II	3
Tabel II.2	Distribusi PDRB Menurut Lapangan Usaha (%) Kabupaten Bantaeng, Tahun 2019-2023	II	5
Tabel II.3	Garis Kemiskinan dan Penduduk Miskin Kabupaten Bantaeng Tahun 2019-2023	II	11
Tabel II.4	Penduduk 15 Tahun ke Atas Menurut Pendidikan Tertinggi yang Ditamatkan dan Jenis Kegiatan selama Seminggu yang Lalu, Kabupaten Bantaeng Tahun 2023	II	15
Tabel II.5	Capaian Indikator Kinerja Pembangunan Daerah Kabupaten Bantaeng Tahun 2019-2023 (Permendagri 86 Tahun 2017)	II	18
Tabel II.6	Capaian Indikator Kinerja Kunci (Permendagri 18 Tahun 2020) Kabupaten Bantaeng Tahun 2020-2023	II	58
Tabel II.7	Capaian Indikator SPM Kabupaten Bantaeng Tahun 2020-2023	II	68
Tabel II.8	Capaian SDGs Kabupaten Bantaeng Tahun 2020-2023	II	69
Tabel II.9	Capaian Pagu dan Realisasi Anggaran Kabupaten Bantaeng Tahun 2024 (Triwulan II)	II	85
Tabel II.10	Rekapitulasi Jumlah Program, Kegiatan, dan Sub Kegiatan yang ada dalam RKPD, APBD, dan RKPD Perubahan 2024	II	89
Tabel II.11	Realisasi Anggaran Pelaksanaan Kegiatan Kabupaten Bantaeng Tahun 2024 Hingga Triwulan II	II	93
Tabel III.1	Laju dan Sumber Pertumbuhan PDB dari Sisi Lapangan Usaha Tahun 2023-2024 (Persen)	III	3
Tabel III.2	Pertumbuhan Ekonomi Kabupaten Bantaeng Target RPD Tahun 2024-2026, Target RKPD Pokok Tahun 2024, Target Perubahan RKPD Tahun 2024 dan Capaian Tahun 2023	III	7
Tabel III.3	Capaian Indikator Makro Pembangunan Nasional, Provinsi Sulawesi Selatan, dan Kabupaten Bantaeng Tahun 2024	III	11
Tabel III.4	Laju Pertumbuhan dan Struktur PDRB Provinsi Sulawesi Selatan Menurut Lapangan Usaha Tahun 2021-2023 (persen)	III	17
Tabel III.5	Laju Pertumbuhan Ekonomi Menurut Lapangan Usaha (%) Kabupaten Bantaeng	III	19
Tabel III.6	Sandingan Target Indikator Makro Nasional, Provinsi Dan Kabupaten Bantaeng Tahun 2024	III	21
Tabel III.7	Alokasi Belanja Daerah atas Belanja Wajib ( <i>Mandatory Spending</i> )	III	22
Tabel III.8	Alokasi Belanja Daerah Terhadap Urusan Wajib Perubahan Tahun 2024	III	22
Tabel III.9	Rencana Perubahan Pendapatan Daerah Kabupaten Bantaeng Tahun Anggaran 2024 (Rp)	III	27
Tabel III.10	Alokasi Anggaran Daerah Mendukung Pemilihan Kepala Daerah Serentak Tahun 2024	III	29
Tabel III.11	Dukungan Program Prioritas Kabupaten terhadap Program Prioritas Provinsi	III	29
Tabel III.12	Target Perubahan Belanja Daerah Kabupaten Bantaeng Tahun Anggaran 2024	III	34
Tabel III.13	Target Perubahan Pembiayaan Daerah Kabupaten Bantaeng Tahun Anggaran 2024	III	37
Tabel III.14	Pengelolaan Defisit Anggaran Daerah Kabupaten Bantaeng Tahun Anggaran 2024	III	38



Tabel IV.1	Tujuan dan sasaran serta target Pembangunan Kabupaten Bantaeng Tahun 2024	IV	4
Tabel IV.2	Perubahan Prioritas dan sasaran pembangunan Provinsi Sulawesi Selatan Tahun 2024	IV	17
Tabel IV.3	Strategi dan Arah Kebijakan Pembangunan Daerah Provinsi Sulawesi Selatan Tahun 2024	IV	21
Tabel IV.4	Keterkaitan Indikator Sasaran Pembangunan Kabupaten Bantaeng dengan Sasaran Pembangunan Nasional RKP Tahun 2024	IV	24
Tabel IV.5	Keterkaitan Indikator Sasaran Pembangunan Kabupaten Bantaeng dengan Sasaran Pembangunan Provinsi Sulawesi Selatan Tahun 2024	IV	28
Tabel IV.6	Prioritas dan Sasaran Pembangunan Kabupaten Bantaeng Tahun 2024	IV	34
Tabel IV.7	Keterkaitan Permasalahan Pembangunan Daerah Dan Isu Strategis Terhadap Prioritas Pembangunan Kabupaten Bantaeng Tahun 2024 Strategi dan Arah Kebijakan Pembangunan Kabupaten Bantaeng Tahun 2024	IV	38
Tabel IV.8	Perubahan Prioritas, Sasaran dan Program Proritas Tahun 2024 Kabupaten Bantaeng	IV	42
Tabel V.1	Rincian Kerangka Pendanaan Perubahan RKPD Tahun 2024	V	2
Tabel V.2	Sandingan Kinerja dan Anggaran Prioritas Pembangunan RKPD Tahun 2024 dengan Perubahan RKPD Tahun 2024	V	4
Tabel V.3	Matriks Tematik Pembiayaan Kegiatan Prioritas	V	11
Tabel VI.1	Indikator Tujuan Pembangunan Berkelanjutan/ <i>Sustainable Development Goals</i>	VI	2
Tabel VI.2	Capaian dan Target Indikator Kinerja Utama Kabupaten Bantaeng Tahun 2024	VI	2
Tabel VI.3	Target Indikator Kinerja Kunci Kabupaten Bantaeng Tahun 2024 (Permendagri 86 Tahun 2017)	VI	5
Tabel VI.4	Target Indikator Kinerja Kunci (Permendagri 18 Tahun 2020) Kabupaten Bantaeng Tahun 2024	VI	72
Tabel VI.5	Target Indikator Kinerja Standar Pelayanan Minimal (SPM) Kabupaten Bantaeng 2024	VI	89
Tabel VI.6	Target Indikator Tujuan Pembangunan Berkelanjutan Kabupaten Bantaeng Tahun 2024	VI	94



## DAFTAR GAMBAR

Gambar II.1	Laju Pertumbuhan Ekonomi Kabupaten Bantaeng	II	2
Gambar II.2	Kontribusi Struktur Ekonomi Menurut Kabupaten/Kota se-Sulawesi Selatan Tahun 2023	II	4
Gambar II.3	Produk Domestik Regional Bruto Atas Dasar Harga Berlaku Kabupaten Bantaeng, 2018-2023 (Milyar Rupiah)	II	5
Gambar II.4	Produk Domestik Regional Bruto Per Kapita Kabupaten Bantaeng, 2019-2023 (Juta Rupiah)	II	7
Gambar II.5	Produk Domestik Regional Bruto Per Kapita Kabupaten/Kota Se Sulawesi Selatan Tahun 2023 (Juta Rupiah)	II	7
Gambar II.6	Indeks Pembangunan Manusia (IPM) Kabupaten Bantaeng Tahun 2020-2023	II	9
Gambar II.7	Indeks Pembangunan Manusia (IPM) Kabupaten/Kota se Sulawesi Selatan Tahun 2023	II	10
Gambar II.8	Tingkat Kemiskinan Kabupaten Bantaeng Tahun 2019-2024	II	11
Gambar II.9	Tingkat Kemiskinan (%) Provinsi Sulawesi Selatan Menurut Kabupaten/Kota, Tahun 2023 (Kondisi Maret)	II	12
Gambar II.10	Tingkat Pengangguran Terbuka (%) Kabupaten Bantaeng Tahun 2019-2023	II	13
Gambar II.11	Tingkat Pengangguran Terbuka (%) Kabupaten/Kota se-Sulawesi Selatan Tahun 2023	II	15
Gambar II.12	Tingkat Kesempatan Kerja (%) Kabupaten Bantaeng Tahun 2019-2023	II	16
Gambar II.13	Indeks Gini Kabupaten Bantaeng Tahun 2019-2023	II	17
Gambar IV.1	Sasaran Pembangunan Nasional 2024	IV	13
Gambar IV.2	Arah Pembangunan Nasional 2024	IV	14
Gambar IV.3	Prioritas Pembangunan Nasional 2024	IV	15





## DAFTAR GRAFIK

Grafik III.1	Pertumbuhan Ekonomi Sulawesi Selatan Target RPD Tahun 2024, Target RKPD Pokok Tahun 2024, Target Perubahan RKPD Tahun 2024 dan Capaian Triwulan I Tahun 2024 (Persen)	III	5
Grafik III.2	Target Inflasi Kabupaten Bantaeng Pendekatan Kabupaten Bulukumba (%)	III	8
Grafik III.3	Target Indeks Gini Kabupaten Bantaeng (%)	III	9
Grafik III.4	Target Tingkat Pengangguran Terbuka (TPT) Kabupaten Bantaeng (%)	III	10
Grafik III.5	Target Tingkat Kemiskinan Kabupaten Bantaeng (%)	III	11



LAMPIRAN PERATURAN BUPATI BANTAENG  
NOMOR 16 TAHUN 2024 TENTANG PERUBAHAN  
ATAS PERATURAN BUPATI BANTAENG NOMOR  
23 TAHUN 2023 TENTANG RKPD KABUPATEN  
BANTAENG TAHUN 2024

## **BAB I**

### **PENDAHULUAN**

#### **1.1 Latar Belakang**

Perubahan RKPD merupakan perubahan atas dokumen perencanaan daerah untuk periode 1 (satu) tahun yang disusun berdasarkan pada Permendagri Nomor 86 Tahun 2017. Pada pasal 343 ayat (1) Perubahan RKPD dan Renja Perangkat Daerah dilakukan apabila berdasarkan hasil evaluasi pelaksanaannya dalam tahun berjalan menunjukkan adanya ketidaksesuaian dengan perkembangan keadaan. Dalam hal ini, perkembangan yang tidak sesuai dengan asumsi prioritas pembangunan daerah, kerangka ekonomi daerah dan keuangan daerah, rencana program dan kegiatan RKPD berkenaan, serta keadaan yang menyebabkan saldo anggaran lebih, tahun anggaran sebelumnya harus digunakan untuk tahun berjalan.

Dokumen Perubahan RKPD ini berperan sangat strategis bagi Pemerintah Kabupaten Bantaeng. Dokumen ini merupakan penjabaran rencana strategis kedalam rencana operasional. Dalam penyusunan Perubahan RKPD ini menjamin konsistensi antara capaian tujuan perencanaan strategis jangka menengah. Dokumen perencanaan tahunan ini mengarahkan proses penyusunan Perubahan Rencana Kerja (P-RENJA) dan Perubahan Rencana Kerja dan Anggaran (P-RKA), Perubahan RKPD menjadi pedoman penyusunan Kebijakan Umum Perubahan Anggaran (KUPA), Prioritas dan Pagu Anggaran Sementara (PPAS) Perubahan, RAPBD dan Perubahan APBD. RKPD Perubahan menjadi instrument bagi pemerintah daerah untuk mengukur kinerja penyelenggaraan fungsi dan urusan wajib dan pilihan pemerintahan daerah dan instrument untuk mengukur capaian target kinerja program pembangunan jangka menengah, target standar pelayanan minimal dan kinerja pelayanan perangkat daerah.

Dalam rangka peningkatan konsistensi capaian pembangunan daerah Kabupaten Bantaeng, Perubahan RKPD Kabupaten Bantaeng



Tahun 2024 mengacu pada Rencana Pembangunan Daerah (RPD) Kabupaten Bantaeng Periode Tahun 2024-2026.

Perubahan RKPD dan Renja Perangkat Daerah dapat dilakukan apabila berdasarkan hasil evaluasi pelaksanaannya dalam tahun berjalan menunjukkan adanya ketidaksesuaian dengan perkembangan keadaan, meliputi :

- a. Perkembangan yang tidak sesuai dengan asumsi prioritas Pembangunan Daerah, kerangka ekonomi Daerah dan keuangan Daerah, rencana program dan kegiatan RKPD berkenaan; dan/atau
- b. Keadaan yang menyebabkan saldo anggaran lebih tahun anggaran sebelumnya harus digunakan untuk tahun berjalan.
- c. Keadaan darurat dan keadaan luar biasa sebagaimana ditetapkan dalam peraturan perundang-undangan.

Perubahan RKPD Tahun 2024 memuat rancangan kerangka ekonomi daerah, program prioritas pembangunan daerah, rencana kerja, pendanaan dan prakiraan maju dengan mempertimbangkan kerangka pendanaan dan pagu indikatif, yang bersumber dari APBD maupun sumber-sumber lain yang ditempuh dengan mendorong partisipasi masyarakat.

Berdasarkan uraian di atas dan dalam kerangka melaksanakan mandatory peraturan perundangan tersebut, Pemerintah Kabupaten Bantaeng menyusun dokumen Perubahan RKPD Tahun 2024 ini sebagai pedoman penyempurnaan pelaksanaan pembangunan tahun 2024. Penyusunan Perubahan RKPD Kabupaten Bantaeng Tahun 2024 dengan memperhatikan keselarasan dengan Perubahan RKPD Tahun 2024 Provinsi Sulawesi Selatan.

RPD Kabupaten Bantaeng Tahun 2024-2026, serta rencana tahunan nasional dan dilakukan melalui 3 (tiga) tahapan berdasarkan Permendagri Nomor 86 Tahun 2017 Pasal 343, sebagai berikut:

- 1) Penyusunan Rancangan Perubahan RKPD;
- 2) Perumusan Rancangan Akhir Perubahan RKPD ;dan
- 3) Penetapan.

Penyusunan Perubahan RKPD Kabupaten Bantaeng berpedoman pada Peraturan Bupati Kabupaten Bantaeng Nomor 8 Tahun 2023 tentang Rencana Pembangunan Daerah Tahun 2024-2026.

Penyusunan Perubahan RKPD Kabupaten Bantaeng dengan memperhatikan hasil evaluasi target dan capaian pembangunan Kabupaten Bantaeng serta dinamika dampak sosial dan ekonomi dari inflasi dan resesi



global, sehingga seluruh kebijakan, strategi dan program/kegiatan pembangunan Kabupaten Bantaeng tahun 2024 akan fokus pada upaya pemulihan perekonomian dan kesejahteraan masyarakat, dengan didukung daya saing sumber daya manusia.

Penyusunan Perubahan RKPD Kabupaten Bantaeng Tahun 2024 dilakukan dengan menerapkan pendekatan teknokratis, politis, partisipatif dan topdown/bottom up, serta dilakukan dengan pendekatan holistik-tematik, integratif dan spasial. Dengan menggunakan perencanaan pembangunan daerah yang berorientasi pada substansi dan menggunakan pendekatan holistik-tematik, integratif dan spasial, perangkat daerah sudah tidak lagi hanya memperhatikan urusannya sendiri. Misalnya untuk mencapai sasaran peningkatan sarana dan prasarana pertanian bukan hanya menjadi tanggung jawab dinas pertanian, tetapi ada dinas lain yang juga bertanggung jawab, seperti dinas pekerjaan umum yang berkontribusi melalui pembangunan irigasi maupun pembangunan jalan ke daerah pertanian. Dengan demikian, target-target makro pembangunan Kabupaten Bantaeng dapat dicapai secara maksimal.

Berikut dapat disampaikan capaian Indikator Ekonomi Makro Kabupaten Bantaeng untuk Tahun 2023 yaitu : Pertumbuhan Ekonomi 5,56%, Gini Rasio 0,320, Indeks Pembangunan Manusia 71,28, Tingkat Pengangguran Terbuka 3,71%, PDRB Perkapita (ADHB) 62,78 Juta Rupiah, dan Tingkat Kemiskinan 8,26% (Maret Tahun 2024)

Sementara untuk Target Indikator Ekonomi Makro Tahun 2024 yang telah ditetapkan oleh Pemerintah Provinsi Sulawesi Selatan untuk Kabupaten/Kota juga mengalami perubahan, sehingga target Indikator Ekonomi Makro Kabupaten Bantaeng tahun 2024 perlu disesuaikan menjadi: Pertumbuhan Ekonomi 8,84, Gini Ratio 0,310, Indeks Pembangunan Manusia 70,97, Perkapita (ADHB) 66,45, Tingkat Kemiskinan 8,40 dan Pengangguran Terbuka 3,34.

Berdasarkan target dan capaian tersebut diatas, untuk tahun 2024 dapat diprediksikan bahwa sebagian besar dari target dapat tercapai dengan pertimbangan bahwa Pertumbuhan Ekonomi Kabupaten Bantaeng berkembang secara signifikan tidak terlalu mengalami kendala, hanya Tingkat Kemiskinan dan IPM yang mengalami keterlambatan capaian.

## **1.2 Dasar Hukum**

Adapun dasar hukum penyusunan dokumen Perubahan RKPD Kabupaten Bantaeng Tahun 2023 adalah sebagai berikut:





1. Pasal 18 ayat (6) Undang-Undang Dasar Negara Republik Indonesia Tahun 1945;
2. Undang-Undang Nomor 29 Tahun 1959 tentang Pembentukan Daerah-Daerah Tingkat II di Sulawesi (Lembaran Negara Republik Indonesia Tahun 1959 Nomor 74, Tambahan Lembaran Negara Republik Indonesia Nomor 1822);
3. Undang-Undang Nomor 17 Tahun 2003 tentang Keuangan Negara (Lembaran Negara Republik Indonesia Tahun 2003 Nomor 47, Tambahan Lembaran Negara Republik Indonesia Nomor 4286);
4. Undang-Undang Nomor 1 Tahun 2004 tentang Perbendaharaan Negara (Lembaran Negara Republik Indonesia Tahun 2004 Nomor 5, Tambahan Lembaran Negara Republik Indonesia Nomor 4355);
5. Undang-Undang Nomor 25 Tahun 2004 tentang Sistem Perencanaan Pembangunan Nasional (Lembaran Negara Republik Indonesia Tahun 2004 Nomor 104, Tambahan Lembaran Negara Republik Indonesia Nomor 4421);
6. Undang-Undang Nomor 26 Tahun 2007 tentang Penataan Ruang (Lembaran Negara Republik Indonesia Tahun 2007 Nomor 68, Tambahan Lembaran Negara Republik Indonesia Nomor 4725);
7. Undang-Undang Nomor 24 Tahun 2007 tentang Penanggulangan Bencana (Lembaran Negara Republik Indonesia Tahun 2007 Nomor 66, Tambahan Lembaran Negara Republik Indonesia Nomor 4723);
8. Undang-Undang Nomor 26 Tahun 2007 tentang Penataan Ruang (Lembaran Negara Republik Indonesia Tahun 2007 Nomor 68, Tambahan Lembaran Negara Republik Indonesia Nomor 4725);
9. Undang-Undang Nomor 14 Tahun 2008 tentang Keterbukaan Informasi Publik (Lembaran Negara Republik Indonesia Tahun 2008 Nomor 61, Tambahan Lembaran Negara Republik Indonesia Nomor 4846);
10. Undang-Undang Nomor 28 Tahun 2009 tentang Pajak Daerah dan Retribusi Daerah (Tambahan Lembaran Negara Republik Indonesia Nomor 5049);
11. Undang-Undang Nomor 32 Tahun 2009 tentang Perlindungan dan Pengelolaan Lingkungan Hidup (Lembaran Negara Republik Indonesia Tahun 2019 Nomor 140, Tambahan Lembaran Negara Republik Indonesia Nomor 5059);
12. Undang-Undang Nomor 23 Tahun 2014 tentang Pemerintahan



Daerah (Lembaran Negara Republik Indonesia Tahun 2014 Nomor 244, Tambahan Lembaran Negara Republik Indonesia Nomor 5587), sebagaimana telah diubah beberapa kali terakhir dengan Undang - Undang Nomor 9 Tahun 2015 tentang Perubahan Kedua atas Undang-Undang Nomor 23 Tahun 2014 tentang Pemerintahan Daerah (Lembaran Negara Republik Indonesia Tahun 2015 Nomor 58, Tambahan Lembaran Negara Republik Indonesia Nomor 5679);

13. Undang-Undang Nomor 15 Tahun 2019 tentang Perubahan atas Undang-Undang Nomor 12 Tahun 2011 tentang Pembentukan Peraturan Perundang-undangan ((Lembaran Negara Republik Indonesia Tahun 2019 Nomor 183 Tambahan Lembaran Negara Republik Indonesia Nomor 6398);
14. Undang-Undang Republik Indonesia Nomor 1 Tahun 2022 tentang Hubungan Keuangan antara Pemerintah Pusat dan Pemerintahan Daerah (Lembaran Negara Republik Indonesia Tahun 2022 Nomor 4);
15. Undang-undang Nomor 4 Tahun 2022 tentang Provinsi Sulawesi Selatan (Lembaran Negara Republik Indonesia Tahun 2022 Nomor 64);
16. Undang-undang Nomor 6 Tahun 2023 tentang penetapan Peraturan Pemerintah Pengganti Undang-undang Nomor 2 Tahun 2022 tentang Cipta Kerja menjadi Undang-undang (Lembaran Negara Republik Indonesia Tahun 2023 Nomor 41);
17. Peraturan Pemerintah Nomor 13 tahun 2017 tentang Perubahan Atas Peraturan Pemerintah Nomor 26 Tahun 2008 tentang Rencana Tata Ruang Wilayah Nasional (Lembaran Negara Republik Indonesia Tahun 2017 Nomor 77, Tambahan Lembaran Negara Republik Indonesia Nomor 6042);
18. Peraturan Pemerintah Nomor 17 Tahun 2017 tentang Sinkronisasi Proses perencanaan dan Penganggaran Pembangunan Nasional (Lembaran Negara Republik Indonesia Tahun 2017 Nomor 239, Tambahan Lembaran Negara Republik Indonesia Nomor 6139);
19. Peraturan Pemerintah Nomor 38 Tahun 2017 tentang Inovasi Daerah (Lembaran Negara Republik Indonesia Tahun 2017 Nomor 206, Tambahan Lembaran Negara Republik Indonesia Nomor 6123);
20. Peraturan Pemerintah Republik Indonesia Nomor 45 Tahun 2017 tentang Partisipasi Masyarakat dalam Penyelenggaraan Pemerintahan Daerah (Lembaran Negara Republik Indonesia Nomor



- 6133);
21. Peraturan Pemerintah Nomor 2 Tahun 2018 tentang Standar Pelayanan Minimal (Lembaran Negara Republik Indonesia Tahun 2018 Nomor 2, Tambahan Lembaran Negara Nomor 6178);
  22. Peraturan Pemerintah Nomor 12 tahun 2019 tentang pengelolaan keuangan daerah (Lembaran Negara Republik Indonesia Tahun 2019 Nomor 42, Tambahan Lembaran Negara Republik Indonesia Nomor 6322);
  23. Peraturan Pemerintah Republik Indonesia Nomor 13 Tahun 2019 Tentang Laporan Dan Evaluasi Penyelenggaraan Pemerintahan Daerah (Lembaran Negara Republik Indonesia Nomor 6323);
  24. Peraturan Pemerintah Republik Indonesia Nomor 72 Tahun 2019 Tentang Perubahan Atas Peraturan Pemerintah Nomor 18 Tahun 2016 Tentang Perangkat Daerah (Lembaran Negara Republik Indonesia Tahun 2019 Nomor 187, Tambahan Lembaran Negara Republik Indonesia Nomor 6402);
  25. Peraturan Pemerintah Nomor 21 tahun 2021 tentang Penyelenggaraan Penataan Ruang (Lembaran Negara Republik Indonesia Tahun 2021 Nomor 31, Tambahan Lembaran Negara Republik Indonesia Nomor 6633);
  26. Peraturan Presiden Nomor 3 Tahun 2016 tentang Percepatan Pelaksanaan Proyek Strategis Nasional (Lembaran Negara Republik Indonesia Tahun 2016 Nomor 4) sebagaimana telah diubah beberapa kali terakhir dengan Peraturan Presiden Nomor 109 Tahun 2020 tentang Perubahan Ketiga Atas Peraturan Presiden Nomor 3 Tahun 2016 tentang Percepatan Pelaksanaan Proyek Strategis Nasional (Lembaran Negara Republik Indonesia Tahun 2020 Nomor 259);
  27. Peraturan Presiden Nomor 59 Tahun 2017 tentang Pelaksanaan Pencapaian Tujuan Pembangunan Berkelanjutan (Lembaran Negara Republik Indonesia Nomor 136 Tahun 2017);
  28. Peraturan Presiden Nomor 39 Tahun 2019 tentang Satu Data Indonesia (Lembaran Negara Republik Indonesia Tahun 2019 Nomor 112);
  29. Peraturan Presiden Nomor 18 Tahun 2020 Tentang Rencana Pembangunan Jangka Menengah Nasional Tahun 2020-2024 (Lembaran Negara Republik Indonesia Tahun 2020 Nomor 10);
  30. Peraturan Menteri Dalam Negeri Republik Indonesia Nomor 15 Tahun



2008 tentang Pedoman Umum Pelaksanaan Pengarustamaan Gender di Daerah sebagaimana telah diubah beberapa kali terakhir dengan Peraturan Menteri Dalam Negeri Nomor 67 Tahun 2011 tentang Pedoman Umum Pelaksanaan Pengarustamaan Gender di Daerah;

31. Peraturan Menteri Dalam Negeri Republik Indonesia Nomor 80 Tahun 2015 tentang Pembentukan Produk Hukum Daerah (Berita Negara Republik Indonesia Tahun 2015 Nomor 2036) sebagaimana telah diubah dengan Peraturan Menteri Dalam Negeri Nomor 120 Tahun 2018 (Berita Negara Republik Indonesia Tahun 2018 Nomor 157);
32. Peraturan Menteri Dalam Negeri Nomor 86 Tahun 2017 tentang Tata Cara Perencanaan, Pengendalian dan Evaluasi Pembangunan Daerah, Tata Cara Evaluasi Rancangan Peraturan Daerah tentang Rencana Pembangunan Jangka Panjang Daerah dan Rencana Pembangunan Jangka Menengah Daerah, serta Tata Cara Perubahan Rencana Pembangunan Jangka Panjang Daerah, Rencana Pembangunan Jangka Menengah Daerah, dan Rencana Kerja Pemerintah Daerah (Berita Negara Republik Indonesia Tahun 2017 Nomor 1312);
33. Peraturan Menteri Dalam Negeri Nomor 137 Tahun 2017 tentang Kode dan Data Wilayah Administrasi Pemerintahan (Berita Negara Republik Indonesia Tahun 2017 Nomor 1955);
34. Peraturan Menteri Sosial Nomor 9 Tahun 2018 tentang Standar Teknis Pelayanan Dasar pada Standar Pelayanan Minimal Bidang Sosial Di Daerah Provinsi dan di Daerah Kabupaten/Kota (Berita Negara Republik Indonesia Tahun 2018 Nomor 868);
35. Peraturan Menteri Pekerjaan Umum dan Perumahan Rakyat Nomor 29/PRT/M/2018 tentang Standar Teknis Standar Pelayanan Minimal Pekerjaan Umum dan Perumahan Rakyat (Berita Negara Republik Indonesia Tahun 2018 Nomor 1891);
36. Peraturan Menteri Pendidikan dan Kebudayaan Nomor 32 Tahun 2018 tentang Standar Teknis Pelayanan Minimal Pendidikan (Berita Negara Republik Indonesia Tahun 2018 Nomor 1687);
37. Peraturan Menteri Dalam Negeri Republik Indonesia Nomor 101 Tahun 2018 Tentang Penerapan Standar Teknis Pelayanan Dasar Pada Standar Pelayanan Minimal Sub-Urusan Bencana Daerah Kabupaten/Kota (Berita Negara Republik Indonesia Tahun 2018





Nomor 1541);

38. Peraturan Menteri Dalam Negeri Republik Indonesia Nomor 114 Tahun 2018 Tentang Penerapan Standar Teknis Pelayanan Dasar Pada Standar Pelayanan Minimal Sub Urusan Kebakaran Daerah Kabupaten/Kota (Berita Negara Republik Indonesia Tahun 2018 Nomor 1619);
39. Peraturan Menteri Dalam Negeri Republik Indonesia Nomor 121 Tahun 2018 Tentang Penerapan Standar Teknis Mutu Pelayanan Dasar Sub Urusan Ketenteraman dan Ketertiban Umum Di Provinsi dan Kabupaten/Kota (Berita Negara Republik Indonesia Tahun 2019 Nomor 158);
40. Peraturan Menteri Kesehatan Republik Indonesia Nomor 4 Tahun 2019 Tentang Standar Teknis Pemenuhan Mutu Pelayanan Dasar Pada Standar Pelayanan Minimal Bidang Kesehatan (Berita Negara Republik Indonesia Tahun 2019 Nomor 86)
41. Peraturan Menteri Dalam Negeri Nomor 70 Tahun 2019 tentang Sistem Informasi Pemerintahan Daerah (Berita Negara Republik Indonesia tahun 2019 Nomor 1114);
42. Peraturan Menteri Dalam Negeri Nomor 72 tahun 2019 tentang Perubahan Atas Peraturan Menteri Dalam Negeri Nomor 137 Tahun 2017 Tentang Kode Dan Data Wilayah Administrasi Pemerintahan (Berita Negara Republik Indonesia Tahun 2019 Nomor 1327);
43. Peraturan Menteri Dalam Negeri Nomor 90 Tahun 2019 tentang Klasifikasi, Kodefikasi, dan Nomenklatur Perencanaan Pembangunan dan Keuangan Daerah (Berita Negara Republik Indonesia tahun 2019 Nomor 1447);
44. Peraturan Menteri Dalam Negeri Nomor 18 Tahun 2020 tentang Peraturan Pelaksanaan Peraturan Pemerintah Nomor 13 Tahun 2019 tentang Laporan dan Evaluasi Penyelenggaraan Pemerintah Daerah (Berita Negara Republik Indonesia tahun 2020 Nomor 288);
45. Peraturan Menteri Dalam Negeri Nomor 77 Tahun 2020 tentang Pedoman Teknis Pengelolaan Keuangan (Berita Negara Republik Indonesia Tahun 2020 Nomor 1781);
46. Peraturan Menteri Dalam Negeri Nomor 39 Tahun 2020 tentang Pengutamaan Penggunaan Alokasi dan Penggunaan Anggaran Pendapatan dan Belanja Daerah (Berita Negara Republik Indonesia tahun 2020 Nomor 581);



47. Peraturan Menteri Dalam Negeri Nomor 77 Tahun 2020 Tentang Pedoman Teknis Keuangan Daerah (Berita Negara Republik Indonesia Tahun 2020 Nomor 1781);
48. Peraturan Menteri Dalam Negeri Republik Indonesia Nomor 59 Tahun 2021 tentang Penerapan Standar Pelayanan Minimal (Berita Negara Republik Indonesia Tahun 2021 Nomor 1419);
49. Peraturan Menteri Dalam Negeri Nomor 10 Tahun 2023 tentang Penyusunan Rencana Kerja Pemerintah Daerah Tahun 2024 (Berita Negara Republik Indonesia Tahun 2023 Nomor 630)
50. Keputusan Menteri Dalam Negeri Nomor 900.1.15.5-1317 Tahun 2023 tentang Perubahan atas Peraturan Atas Keputusan Menteri Dalam Negeri Nomor 050-5889 Tahun 2021 tentang Hasil Verifikasi dan Validasi Pemutakhiran Klasifikasi, Kodefikasi dan Nomenklatur Perencanaan Pembangunan dan Keuangan Daerah;
51. Peraturan Daerah Provinsi Sulawesi Selatan Nomor 10 Tahun 2008 tentang Rencana Pembangunan Jangka Panjang Daerah Provinsi Sulawesi Selatan Tahun 2008-2028 (Lembaran Daerah Provinsi Sulawesi Selatan Tahun 2008 Nomor 10, Tambahan lembaran Daerah Provinsi Sulawesi Selatan Nomor 243), sebagaimana telah diubah dengan Peraturan Daerah Provinsi Sulawesi Selatan Nomor 7 Tahun 2015 tentang Perubahan Atas Peraturan Daerah Provinsi Sulawesi Selatan Nomor 10 Tahun 2008 Tentang Rencana Pembangunan Jangka Panjang Daerah Provinsi Sulawesi Selatan 2008-2028 (Lembaran Daerah Provinsi Sulawesi Selatan Tahun 2015 Nomor 7, Tambahan lembaran Daerah Provinsi Sulawesi Selatan Nomor 283);
52. Peraturan Daerah Provinsi Sulawesi Selatan Nomor Peraturan Daerah Provinsi Sulawesi Selatan Nomor 9 Tahun 2009 tentang Rencana Tata Ruang Wilayah Daerah Provinsi Sulawesi Selatan (Lembaran Daerah Propinsi Sulawesi Selatan Tahun 2009 Nomor 9, Tambahan Lembaran Daerah Provinsi Sulawesi Selatan Nomor 249);
53. Peraturan Daerah Provinsi Sulawesi Selatan Nomor 1 Tahun 2016 tentang Pengarusutamaan Gender Dalam Pembangunan Daerah (Lembaran Daerah Propinsi Sulawesi Selatan Tahun 2016 Nomor 1, Tambahan Lembaran Daerah Provinsi Sulawesi Selatan Nomor 286);
54. Peraturan Daerah Kabupaten Bantaeng Nomor 6 Tahun 2009 tentang Rencana Pembangunan Jangka Panjang Daerah Kabupaten



Bantaeng Tahun 2005-2025 (Lembaran Daerah Kabupaten Bantaeng Tahun 2009 Nomor 6);

55. Peraturan Daerah Kabupaten Bantaeng Nomor 2 Tahun 2012 tentang Rencana Tata Ruang Wilayah (RTRW) Kabupaten Bantaeng Tahun 2012-2032 (Lembaran Daerah Kabupaten Bantaeng Tahun 2012 Nomor 2);
56. Peraturan Daerah Kabupaten Bantaeng Nomor 5 Tahun 2016 tentang Pembentukan dan Susunan Perangkat Daerah (Lembaran Daerah Kabupaten Bantaeng Tahun 2016 Nomor 5, Tambahan Lembaran Daerah Kabupaten Bantaeng Nomor 6) sebagaimana telah diubah dengan Peraturan Daerah Nomor 10 Tahun 2020 tentang Perubahan Atas Peraturan Daerah Nomor 5 Tahun 2016 (Lembaran Daerah Kabupaten Bantaeng Tahun 2020 Nomor 10, Tambahan Lembaran Daerah Kabupaten Bantaeng Nomor 34);
57. Peraturan Bupati Kabupaten Bantaeng Nomor 6 Tahun 2016 tentang Rencana Pembangunan Jangka Panjang Daerah Kabupaten Bantaeng Tahun 2005-2025;
58. Peraturan Bupati Bantaeng Nomor 8 Tahun 2023 tentang Rencana Pembangunan Daerah Tahun 2024-2026 (Lembaran Daerah Kabupaten Bantaeng Tahun 2023 Nomor 8).

### **1.3 Hubungan Antar Dokumen**

Hubungan Perubahan RKPD Kabupaten Bantaeng Tahun 2024 dengan dokumen perencanaan lainnya adalah sebagai berikut:

- a) Perubahan RKPD Kabupaten Bantaeng Tahun 2024 dan Rencana Kerja Pemerintah (RKP) Tahun 2024 dan Dokumen Perubahan RKPD Provinsi merupakan sinergitas terutama menyangkut tujuan dan sasaran pembangunan, prioritas program dan kegiatan. Keterkaitan Perubahan RKPD dan RKP Tahun 2024 serta Perubahan RKPD Provinsi juga menyangkut sinergi dan sinkronisasi kebijakan Pemerintah Kabupaten Bantaeng dalam mendukung Pembangunan Nasional dan Provinsi;
- b) Perubahan RKPD Kabupaten Bantaeng dan dokumen RPD Kabupaten Bantaeng Tahun 2024-2026 merupakan penjabaran yang lebih nyata, operasional dan terukur, dan merupakan pelaksanaan Tahun Pertama RPD Kabupaten Bantaeng Tahun 2024-2026.
- c) Perubahan RKPD Kabupaten Bantaeng Tahun 2024 dan Dokumen



Perubahan Rencana Kerja Perangkat Daerah Tahun 2024 adalah satu kesatuan yang memuat kebijakan program dan kegiatan sesuai dengan tugas pokok dan fungsi setiap Perangkat Daerah. Sebagai bagian dari langkah pembaharuan dalam penyusunan Perubahan RKPD Tahun 2024 dan RENJA Perangkat Daerah serta setiap program dan kegiatan yang tercantum dalam Perubahan RKPD Tahun 2024 dan RENJA Perangkat Daerah Tahun 2024.

#### **1.4 Maksud dan Tujuan**

Maksud disusunnya Perubahan RKPD Kabupaten Bantaeng Tahun 2024 sebagai berikut:

1. Mewujudkan sinergitas antara perencanaan, penganggaran, pelaksanaan dan pengawasan pembangunan antar wilayah, antar sektor pembangunan dan antar tingkat pemerintahan serta mewujudkan efisiensi alokasi berbagai sumber daya dalam pembangunan daerah.
2. Menciptakan iklim pemerintahan yang partisipatif, responsive dan kondusif dalam melaksanakan pembangunan yang berkelanjutan;
3. Sebagai instrument dalam melakukan evaluasi kinerja penyelenggaraan pemerintahan daerah;
4. Mewujudkan pencapaian sasaran pembangunan Kabupaten Bantaeng.

Tujuan penyusunan Perubahan RKPD Kabupaten Bantaeng Tahun 2024 sebagai berikut :

1. Mewujudkan efisiensi dan efektifitas dalam perencanaan alokasi sumberdaya dalam pembangunan daerah;
2. Menjadi acuan bagi seluruh pelaku pembangunan dalam melakukan penyesuaian prioritas program dan kegiatan Tahun 2024;
3. Pedoman penyempurnaan Rancangan Akhir Perubahan Renja Perangkat Daerah;
4. Menjadi pedoman dalam penyusunan rancangan Kebijakan Umum Perubahan APBD (KUPA) Tahun 2024, Perubahan Rancangan Prioritas Plafon Anggaran Sementara (P-PPAS) Tahun 2024 dan Rencana Anggaran Pendapatan dan Belanja Daerah Perubahan (APBD-P) Kabupaten Bantaeng Tahun 2024.

#### **1.5 Sistematika dokumen Perubahan RKPD Tahun 2024**

Sistematika dokumen Perubahan Rencana Kerja Pemerintah Daerah Tahun 2024 disusun dengan rumusan sebagai berikut:



## **Bab I. Pendahuluan;**

Pada bagian ini dijelaskan mengenai gambaran umum penyusunan dokumen RKPD agar substansi pada bab-bab berikutnya dapat dipahami dengan baik. Pada Sub Bab Latar Belakang mengemukakan pengertian ringkas tentang Perubahan RKPD, proses penyusunan Perubahan RKPD, kedudukan Perubahan RKPD tahun rencana dalam periode dokumen RPD, keterkaitan antara dokumen Perubahan RKPD dengan dokumen Perubahan RPD, Perubahan Renstra Perangkat Daerah, Perubahan Renja Perangkat Daerah serta tindak lanjutnya dengan proses penyusunan RAPBD. Pada Sub Bab Dasar Hukum Penyusunan memberikan uraian ringkas tentang dasar hukum yang digunakan dalam penyusunan RKPD. Pada Sub Bab Hubungan Antar Dokumen menjelaskan hubungan RKPD dengan dokumen lain yang relevan beserta penjelasannya. Pada Sub Bab Maksud dan Tujuan menjelaskan uraian ringkas tentang tujuan penyusunan dokumen RKPD bagi daerah dan sasaran penyusunan dokumen RKPD bagi daerah. Pada Sub Bab Sistematika mengemukakan penyusunan dokumen RKPD terkait dengan pengaturan bab serta garis besar isi setiap bab didalamnya.

## **Bab II. Evaluasi Hasil Triwulan II (Triwulan Dua) Tahun berkenaan;**

Pada bagian ini bertujuan untuk mengetahui sejauh mana capaian pelaksanaan evaluasi triwulan II tahun 2024 terhadap RKPD Tahun 2024 dan sasaran RPD yang dicapai dalam upaya mendukung pencapaian sasaran pembangunan nasional tahun 2024.

## **Bab III. Kerangka Ekonomi dan Keuangan Daerah;**

Pada bagian ini memuat kondisi ekonomi daerah tahun lalu dan perkiraan tahun berjalan, tantangan dan prospek perekonomian daerah tahun rencana dan satu tahun setelah tahun rencana, proyeksi keuangan daerah dan kerangka pendanaan, arah kebijakan ekonomi daerah (arah kebijakan pendapatan daerah, arah kebijakan belanja daerah, serta arah kebijakan pembiayaan daerah).

## **Bab IV. Sasaran dan Prioritas Pembangunan Daerah;**

Pada bagian ini mengemukakan pernyataan tentang sasaran dan prioritas pembangunan daerah berdasarkan hasil analisis terhadap hasil evaluasi pelaksanaan RKPD tahun lalu dan capaian kinerja yang direncanakan



dalam RPD, identifikasi isu strategis dan masalah mendesak ditingkat daerah dan nasional, rancangan kerangka ekonomi daerah beserta kerangka pendanaan.

#### **Bab V. Rencana Kerja dan Pendanaan Daerah;**

Pada bagian ini mengemukakan rencana kerja yang berisi tentang program dan kegiatan prioritas daerah yang disusun berdasarkan evaluasi pembangunan tahunan, kedudukan tahun perencanaan pembangunan (RKPD), dan capaian kinerja yang direncanakan dalam RPD. Rencana program dan kegiatan prioritas harus mewakili aspirasi dan kepentingan masyarakat.

#### **Bab VI. Kinerja Penyelenggaraan Pemerintah Daerah;**

Pada bagian ini mengemukakan kinerja penyelenggaraan pemerintah daerah terkait evaluasi hasil pelaksanaan Perubahan RKPD tahun 2024 serta Matriks TPB.

#### **Bab VII. Penutup;**

Pada bagian ini mengemukakan kaidah pelaksanaan Perubahan RKPD dan mekanisme pengendalian dan evaluasi hasil pelaksanaan Perubahan RKPD.



## **B A B II**

### **EVALUASI HASIL RKPD TAHUN 2024 (TRIWULAN II)**

Evaluasi adalah salah satu tahapan dalam penilaian dari suatu perencanaan, pelaksanaan evaluasi ini sangat penting dan strategis dalam pencapaian tujuan pembangunan di Kabupaten Bantaeng. Dalam pelaksanaannya, melakukan evaluasi harus dilakukan secara sistematis, profesional, terukur dan terstruktur agar hasil dari evaluasi benar-benar akuntabel dan berkualitas. Untuk hasil evaluasi diharapkan akan menjadi masukan dalam proses perencanaan pada Perubahan RKPD Tahun 2024.

Evaluasi penilaian capaian kinerja pembangunan daerah sebagai dasar penyusunan perubahan RKPD Kabupaten Bantaeng Tahun 2024, untuk menguraikan beberapa hal penting yang menjadi pertimbangan yaitu tentang capaian indikator makro, evaluasi capaian kinerja dan anggaran RKPD dan permasalahan pelaksanaan sampai dengan Triwulan II Tahun 2024. Sehubungan dengan itu, hasil pelaksanaan RKPD pada tahun berjalan menjadi sangat penting untuk menilai apakah memungkinkan dilakukan penambahan atau pengurangan, perubahan target capaian indikator makro, pagu indikatif, serta pergeseran anggaran dalam penyusunan Perubahan RKPD tahun 2024. Evaluasi terhadap hasil Perubahan RKPD Tahun 2024 bertujuan untuk menilai dan memastikan bahwa target rencana program dan kegiatan prioritas daerah dalam RKPD Tahun 2024 dan sasaran RPD dapat dicapai dalam upaya mendukung pencapaian sasaran pembangunan nasional tahun 2024.

#### **2.1 Evaluasi Indikator Kinerja Makro**

##### **2.1.1 Pertumbuhan Ekonomi**

Salah satu tolak ukur pembangunan suatu daerah yaitu dengan mengamati laju pertumbuhan ekonomi suatu wilayah dari tahun ke tahun. Laju pertumbuhan ekonomi untuk kesejahteraan masyarakat memang menjadi syarat utama atau indikator keberhasilan pembangunan itu sendiri. Pembangunan ekonomi diartikan sebagai proses kenaikan output (tergantung dari jenis output yang diharapkan/ditetapkan) dalam jangka panjang. Laju pertumbuhan ekonomi merupakan indikator makro dalam melihat perkembangan perekonomian suatu daerah, sehingga keberhasilan pembangunan daerah secara umum dapat terukur. Oleh karena itu, indikator ini dapat digunakan untuk perencanaan pembangunan ke depannya, baik dengan melihat laju pertumbuhan ekonomi secara periodik

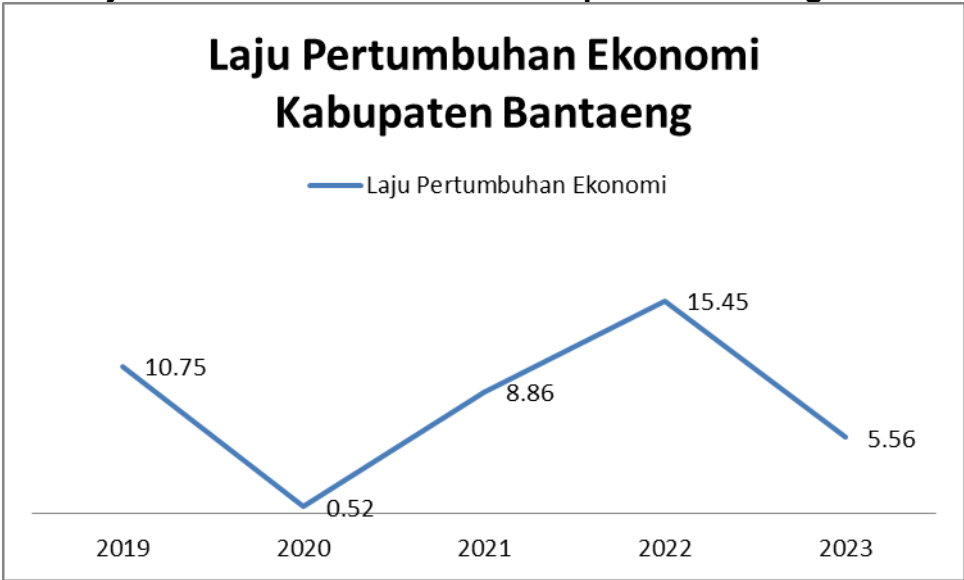




maupun laju pertumbuhan ekonomi berdasarkan sektor lapangan usaha yang potensial.

Laju pertumbuhan ekonomi di Bantaeng mengalami fluktuasi dalam kurun waktu beberapa tahun terakhir dengan pola perlambatan pertumbuhan ekonomi pada tahun 2020 dan 2023. Pada tahun 2019, angka pertumbuhan ekonomi Bantaeng mencapai 10,75 persen. Peningkatan ini tidak bertahan pada tahun 2020 dimana terjadi perlambatan yang cukup signifikan pada pertumbuhan ekonomi hingga mencapai 0,52 persen pada tahun 2020. Kondisi ini disebabkan oleh Pandemi COVID-19 yang menyerang di setiap sendi-sendi perekonomian dan berdampak negatif pada hampir seluruh sektor pembangunan daerah. Kemudian, sebagai hasil dari upaya penanganan dan pemulihan perekonomian daerah selama masa Pandemi COVID-19, maka pada tahun 2021 dan 2022 terjadi peningkatan pertumbuhan ekonomi yang cukup signifikan dengan capaian 8,86 persen dan 15,45 persen yang merupakan pertumbuhan ekonomi tertinggi dalam kurun waktu lima tahun terakhir. Setelah kondisi pertumbuhan ekonomi yang tinggi tersebut, terjadi perlambatan kembali pada perekonomian Bantaeng dimana pertumbuhan ekonomi melambat namun tetap tumbuh positif di angka 5,56 persen.

**Gambar II.1**  
**Laju Pertumbuhan Ekonomi Kabupaten Bantaeng**



*Sumber: BPS Kabupaten Bantaeng Tahun 2024 (diolah)*

Pada tahun 2021 dan 2022, penanganan dan pemulihan dampak Pandemi terhadap perekonomian Bantaeng terus dilakukan. Progres positif dialami hampir seluruh kategori lapangan usaha dalam pergerakan bidang di sektor pembangunan masing-masing. Sebagai sektor yang terdampak cukup berat pada tahun 2020, kategori industri pengolahan mampu bangkit



dari keterpurukan dengan capaian pertumbuhan ekonomi sektoral tahun 2022 mencapai 122,89 persen. Adapun pada sektor dominan lainnya yakni pertanian dan konstruksi memiliki pertumbuhan ekonomi sektoral sebesar 0,35 persen dan 4,6 persen di bawah pertumbuhan ekonomi Bantaeng.

Adapun perlambatan terjadi di tahun 2023, dimana perekonomian Bantaeng hanya mampu tumbuh sebesar 5,56 persen. Perlambatan signifikan dikarenakan kontributor perekonomian yang dominan mengalami perlambatan pertumbuhan ekonomi bahkan terjadi kontraksi seperti pada kategori pertanian, kehutanan dan perikanan sebesar -2,33 persen. Kondisi ini disusul dengan perlambatan cukup signifikan dari kategori industri pengolahan yang menjadi 15,91 persen pada tahun 2023 ini.

**Tabel II.1**  
**Laju Pertumbuhan Ekonomi Menurut Lapangan Usaha (%)**  
**Kabupaten Bantaeng, Tahun 2019-2023**

Lapangan Usaha		2019	2020	2021	2022	2023
<b>A</b>	Pertanian, Kehutanan, dan Perikanan	4,5	-0,06	4,36	0,35	-2,33
<b>B</b>	Pertambangan dan Penggalian	5,0	6,41	6,22	4,6	14,12
<b>C</b>	Industri Pengolahan	68,8	-9,50	43,76	122,89	15,91
<b>D</b>	Pengadaan Listrik dan Gas	49,6	-2,36	69,30	127,79	22,16
<b>E</b>	Pengadaan Air, Pengelolaan Sampah, Limbah dan Daur Ulang	5,9	3,70	0,11	4,17	5,85
<b>F</b>	Konstruksi	8,0	0,23	11,04	4,6	6,82
<b>G</b>	Perdagangan Besar dan Eceran, Reparasi Mobil dan Sepeda Motor	10,7	-2,40	7,33	9,54	4,99
<b>H</b>	Transportasi dan Pergudangan	8,4	-4,19	6,79	12,86	8,33
<b>I</b>	Penyediaan Akomodasi dan Makan Minum	8,2	5,06	4,72	14,95	2,63
<b>J</b>	Informasi dan Komunikasi	9,9	17,69	6,51	7,06	-1,10
<b>K</b>	Jasa Keuangan dan Asuransi	4,7	8,08	6,15	1,52	-2,41
<b>L</b>	Real Estate	7,2	6,77	4,92	4,61	7,60
<b>M,N</b>	Jasa Perusahaan	6,6	-3,20	3,76	11,85	8,18
<b>O</b>	Adiministrasi Pemerintahan, Pertahanan dan Jaminan Sosial Wajib	12,3	-0,84	0,83	-0,48	-0,42
<b>P</b>	Jasa Pendidikan	9,1	3,81	4,69	4,29	8,80
<b>Q</b>	Jasa Kesehatan dan Kegiatan Sosial	8,1	16,98	7,86	7,81	9,21
<b>R,S,T,U</b>	Jasa Lainnya	9,2	-8,82	9,06	9,16	2,88

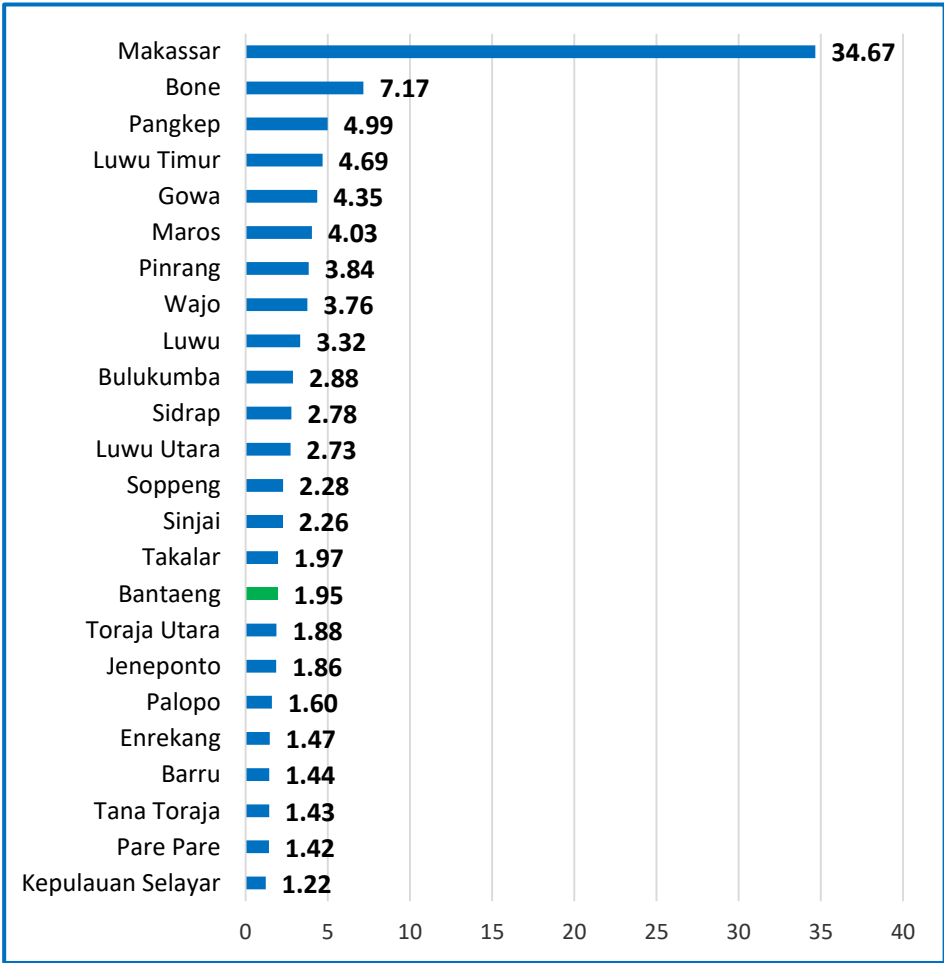


Lapangan Usaha	2019	2020	2021	2022	2023
Laju Pertumbuhan Ekonomi	10,75	0,52	8,86	15,45	5,56

Sumber: BPS Kabupaten Bantaeng Tahun 2024

Daya saing perekonomian Bantaeng dibandingkan dengan kabupaten/kota lain di Sulawesi Selatan masih tergolong minim. Hal ini terlihat dari minornya dominasi struktur perekonomian Sulawesi Selatan yang terbentuk dari perekonomian Bantaeng. Terlihat kontribusi perekonomian Bantaeng terhadap Sulawesi Selatan hanya sebesar 1,95 persen berada di peringkat ke sembilan terbawah.

Gambar II.2  
Kontribusi Struktur Ekonomi Menurut Kabupaten/Kota se-Sulawesi Selatan Tahun 2023



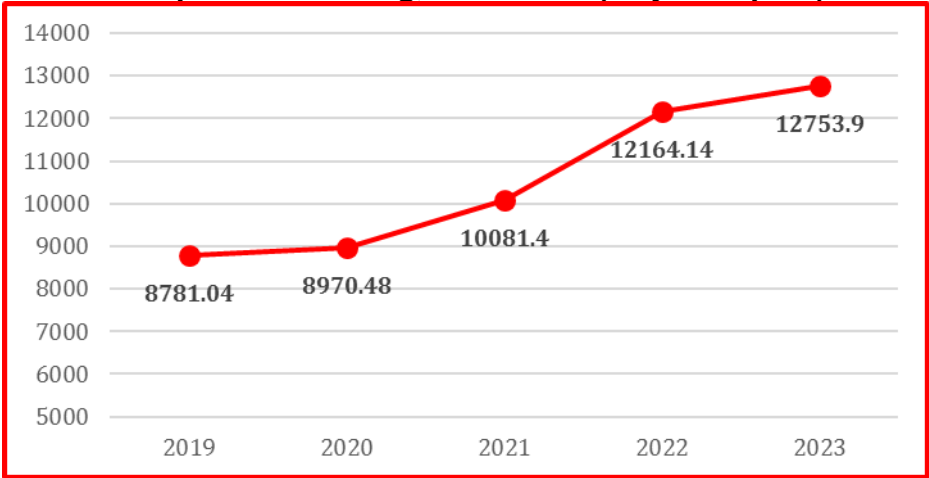
Sumber : BPS Sulawesi Selatan Tahun 2024

Produk Domestik Regional Bruto Atas Dasar Harga Berlaku Kabupaten Bantaeng mengalami peningkatan secara signifikan di setiap tahunnya dalam kurun waktu empat tahun terakhir. Kondisi ini terlihat dari gambar di bawah, dimana pada tahun 2019 Kabupaten Bantaeng memiliki nilai tambah produk bruto sebesar Rp.8.781,04 milyar meningkat tajam



hampir mencapai 4 trilyun hingga sebesar Rp.12.753,9 milyar pada tahun 2022 dan kembali meningkat di tahun 2023 sebesar Rp12.753,9 milyar.

**Gambar II.3**  
**Produk Domestik Regional Bruto Atas Dasar Harga Berlaku Kabupaten Bantaeng, 2018-2023 (Milyar Rupiah)**



Sumber: BPS Kabupaten Bantaeng Tahun 2024

Sebagai wilayah agraris, struktur lapangan usaha sebagian masyarakat Bantaeng tidak mengalami pergeseran dari lapangan usaha pertanian, kehutanan, dan perikanan ke lapangan usaha ekonomi lainnya, hal ini terlihat dari besarnya peranan lapangan usaha tersebut terhadap laju pertumbuhan ekonomi dan pembentukan PDRB Bantaeng. Kontribusi sektor lapangan usaha terbesar pada perekonomian Bantaeng pada tahun 2023 adalah pertanian, kehutanan dan perikanan. Meskipun mengalami penurunan, namun masih mendominasi hingga mencapai 22,85 persen. sektor lain yang mendominasi perekonomian Bantaeng adalah sektor konstruksi dan sektor industri pengolahan dengan kontribusi masing-masing 17,71 persen dan 17,27 persen. Sedangkan sektor lapangan usaha yang minim kontribusi terhadap perekonomian daerah adalah sektor jasa perusahaan (0,14%) dan sektor pengadaan air, pengelolaan sampah, limbah dan daur ulang (0,06%).

**Tabel II.2**  
**Distribusi PDRB Menurut Lapangan Usaha (%) Kabupaten Bantaeng, Tahun 2019-2023**

Lapangan Usaha		2019	2020	2021	2022	2023
A	Pertanian, Kehutanan, dan Perikanan	28,5	28,37	27,08	23,72	22,85
B	Pertambangan dan Penggalian	3,4	3,63	3,5	3,21	3,59
C	Industri Pengolahan	7,70	6,91	9,76	18,47	17,27
D	Pengadaan Listrik dan Gas	0,1	0,11	0,18	0,34	0,39
E	Pengadaan Air, Pengelolaan	0,1	0,07	0,06	0,06	0,06



Lapangan Usaha		2019	2020	2021	2022	2023
	Sampah, Limbah dan Daur Ulang					
<b>F</b>	Konstruksi	17,8	17,79	18,3	16,83	17,71
<b>G</b>	Perdagangan Besar dan Eceran, Reparasi Mobil dan Sepeda Motor	15,0	14,65	14,25	13,52	13,95
<b>H</b>	Transportasi dan Pergudangan	1,1	1,05	1,06	1,08	1,19
<b>I</b>	Penyediaan Akomodasi dan Makan Minum	0,9	0,9	0,85	0,83	0,83
<b>J</b>	Informasi dan Komunikasi	2,2	2,49	2,37	2,13	2,03
<b>K</b>	Jasa Keuangan dan Asuransi	2,2	2,41	2,34	2,11	2,00
<b>L</b>	Real Estate	4,6	4,85	4,54	4,06	4,26
<b>M,N</b>	Jasa Perusahaan	0,2	0,15	0,15	0,14	0,14
<b>O</b>	Administrasi Pemerintahan, Pertahanan dan Jaminan Sosial Wajib	7,0	6,93	6,27	5,2	5,01
<b>P</b>	Jasa Pendidikan	5,0	5,2	4,84	4,24	4,48
<b>Q</b>	Jasa Kesehatan dan Kegiatan Sosial	2,5	3	2,97	2,69	2,85
<b>R,S,T,U</b>	Jasa Lainnya	1,6	1,49	1,48	1,38	1,37
<b>Produk Domestik Regional Bruto</b>		<b>100,00</b>	<b>100,00</b>	<b>100,00</b>	<b>100,00</b>	<b>100,00</b>

Sumber: BPS Kabupaten Bantaeng Tahun 2024

2.1.2 PDRB per Kapita

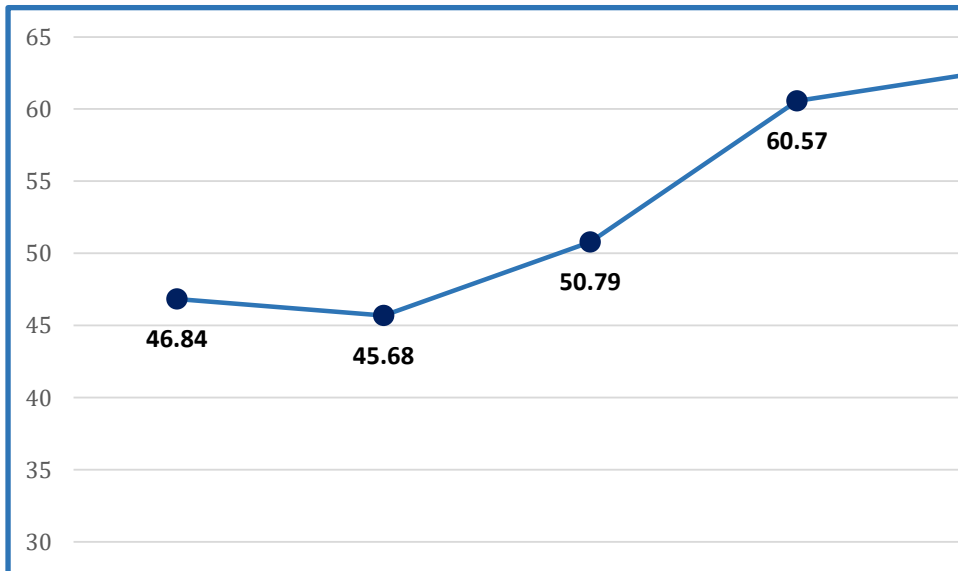
PDRB merupakan suatu gambaran perekonomian makro suatu wilayah yang identik dengan peningkatan pembangunan perekonomian. Oleh karena itu, untuk mengetahui bagaimana pengaruh PDRB terhadap tingkat kesejahteraan masyarakat, dapat dilihat berdasarkan PDRB per kapita, yaitu gambaran rata-rata pendapatan yang diterima oleh penduduk secara makro, sehingga untuk analisis lebih lanjut diperlukan analisis ketimpangan pendapatan. Meskipun ukuran ini memiliki kelemahan karena perlakuan yang dibagi rata tersebut, namun dapat memberikan gambaran awal perkembangan tingkat kesejahteraan masyarakat secara makro.

PDRB per kapita di Bantaeng mengalami peningkatan signifikan yang mengindikasikan tingginya peningkatan PDRB yang tidak diimbangi dengan peningkatan jumlah penduduk. Pada tahun 2019, PDRB per kapita



Bantaeng sebesar Rp.46,64 juta dan meningkat dalam waktu lima tahun sebanyak lebih dari 6 juta hingga mencapai Rp.62,78 juta pada tahun 2023.

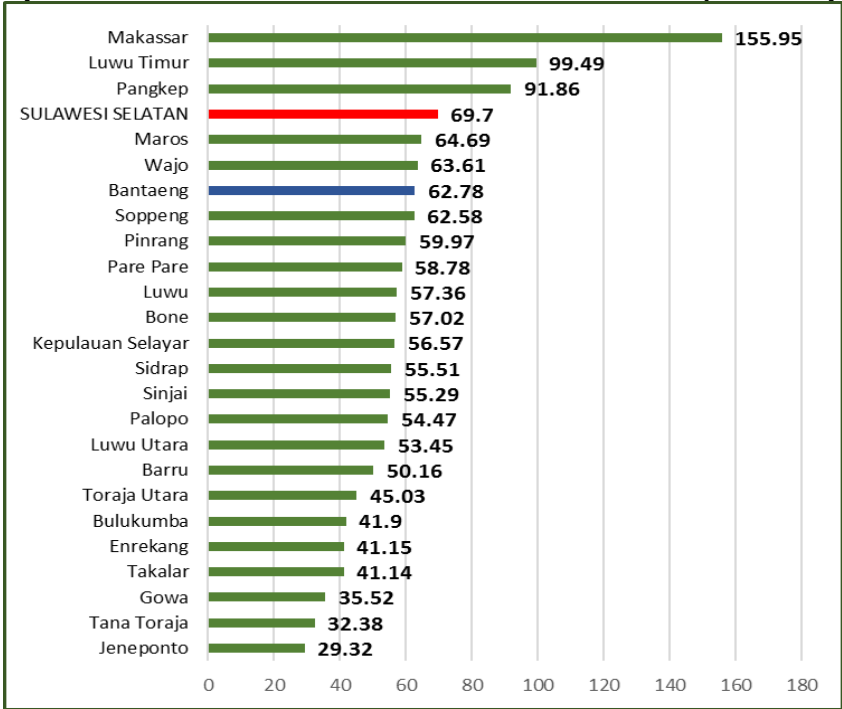
**Gambar II.4**  
**Produk Domestik Regional Bruto Per Kapita**  
**Kabupaten Bantaeng, 2019-2023 (Juta Rupiah)**



Sumber: BPS Kabupaten Bantaeng Tahun 2024

Angka PDRB atas dasar harga berlaku Kabupaten Bantaeng memiliki capaian yang cukup rendah dibandingkan daerah sekitar, meskipun begitu, dikarenakan jumlah penduduknya yang tidak banyak dibanding yang lain, maka PDRB per Kapita pun juga memiliki angka yang cukup tinggi dibanding wilayah sekitar yakni mencapai 62,78 juta rupiah per kapita.

**Gambar II.5**  
**Produk Domestik Regional Bruto Per Kapita**  
**Kabupaten/Kota Se Sulawesi Selatan Tahun 2023 (Juta Rupiah)**



Sumber: BPS Kabupaten Bantaeng Tahun 2024



### 2.1.3 Indeks Pembangunan Manusia (IPM)

Pembangunan daerah merupakan pembangunan yang bertujuan untuk meningkatkan kesejahteraan masyarakat baik secara vertikal (menyeluruh di semua lapisan masyarakat dan horisontal (kehidupan lebih baik dari segala bidang). Pembangunan suatu daerah akan tercapai apabila setiap orang memperoleh peluang untuk hidup sehat, berpendidikan dan berketerampilan serta mampu mencukupi kebutuhan, baik primer, sekunder, maupun tersier. Untuk melihat keberhasilan pembangunan manusia salah satunya dilakukan dengan menggunakan IPM sebagai indeks komposit yang dapat diperbandingkan di seluruh wilayah Indonesia.

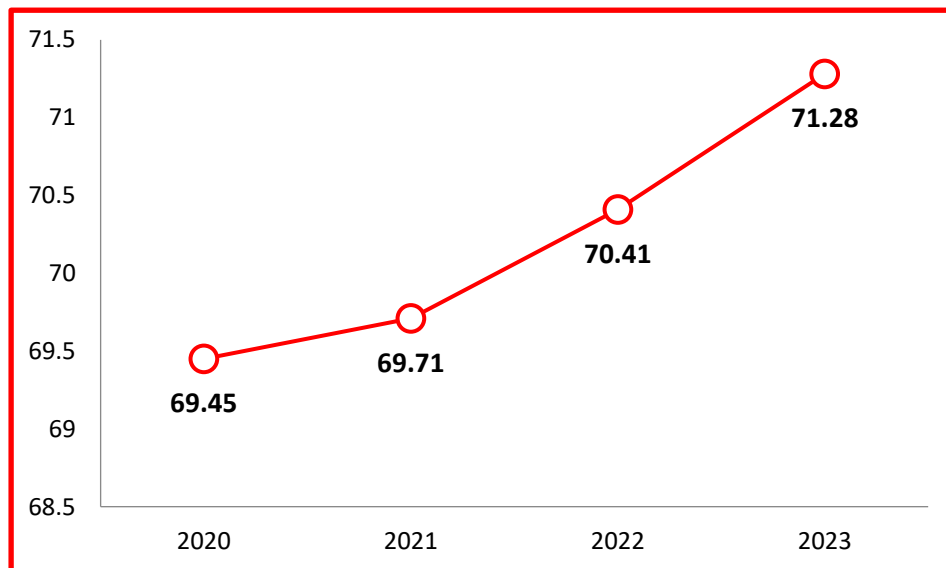
Indeks pembangunan manusia atau *Human Development Index (HDI)* yang diperkenalkan oleh *United Nations Development Programmes (UNDP)* sejak tahun 1990 adalah sebuah indeks komposit untuk mengukur keberhasilan atau kinerja suatu negara/wilayah dalam bidang pembangunan manusia. Dengan IPM, kita bisa melakukan analisis perbandingan pencapaian pembangunan manusia antarwilayah. Berdasarkan metode penghitungan terbaru, IPM dibangun melalui pendekatan tiga dimensi dasar yang mencakup angka harapan hidup (kesehatan), harapan lama sekolah dan rata-rata lama sekolah (pendidikan) serta pengeluaran per kapita yang disesuaikan (standar hidup layak/ekonomi).

Indeks Pembangunan Manusia (IPM) Bantaeng mengalami kenaikan di setiap tahunnya hingga mencapai angka 71,28 pada tahun 2023. Capaian positif ini dikarenakan seluruh komponen penyusun IPM Bantaeng mengalami peningkatan secara kontinyu. Komponen pendidikan yakni angka rata-rata lama sekolah memiliki capaian selama 7,09 tahun dan harapan usia lama sekolah selama 12,53 tahun. Pada komponen kesehatan, capaian komponen IPM yakni angka harapan hidup memiliki progress sebesar 72,67 tahun dan komponen perekonomian yakni paritas daya beli memiliki capaian sebesar 12.304 ribu/tahun.





**Gambar II.6**  
**Indeks Pembangunan Manusia (IPM)**  
**Kabupaten Bantaeng Tahun 2020-2023**

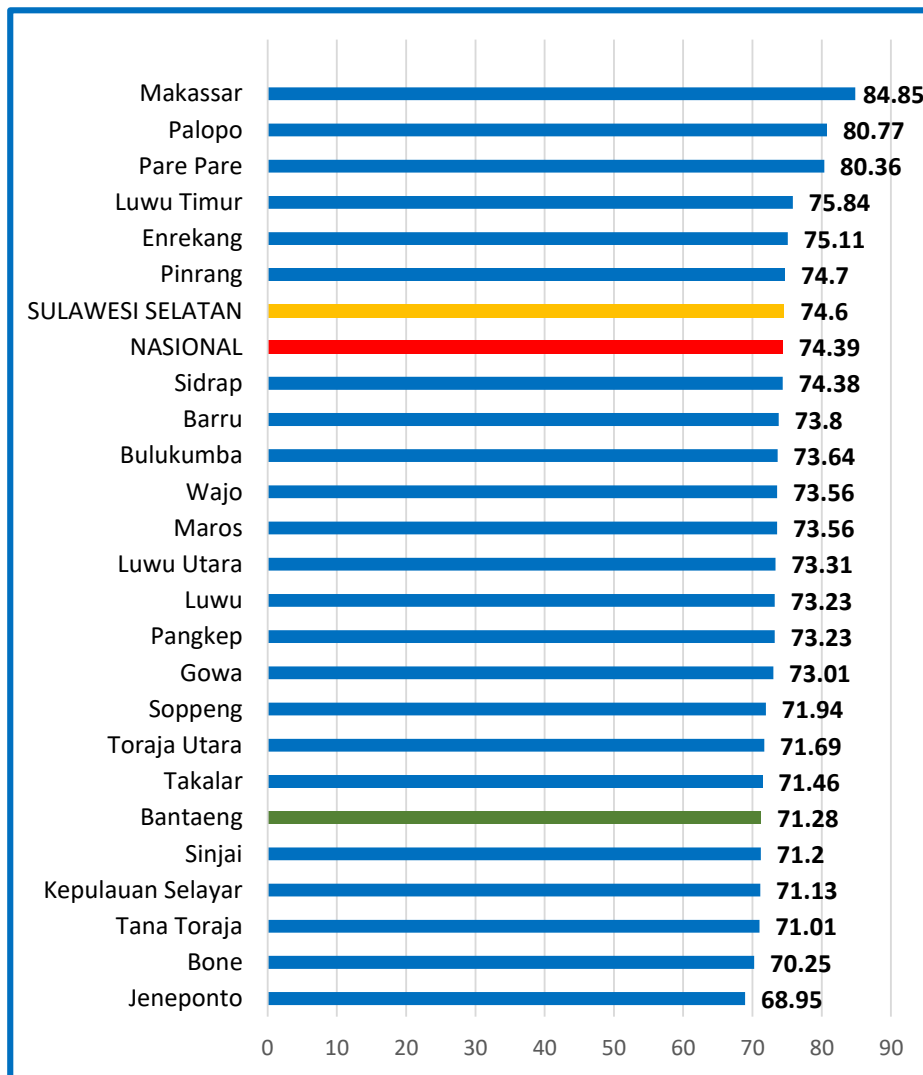


*Sumber: BPS Kabupaten Bantaeng Tahun 2024*

Jika dilihat dari perbandingan antar wilayah, IPM Bantaeng masih belum optimal dimana capaian 71,28 pada tahun 2023 masih cukup jauh dibandingkan dengan capaian Sulawesi Selatan (74,60) dan angka Nasional (74,39). Adapun peringkat Bantaeng berada pada urutan ke 19 diantara kabupaten/kota se-Sulawesi Selatan. Kondisi ini tentu memerlukan perhatian khusus bagi pelaksana bidang pemerintahan khususnya pendidikan dan kesehatan guna mewujudkan SDM Bantaeng yang berkualitas.



**Gambar II.7**  
**Indeks Pembangunan Manusia (IPM)**  
**Kabupaten/Kota se Sulawesi Selatan Tahun 2023**



*Sumber : BPS Provinsi Sulawesi Selatan Tahun 2024*

#### 2.1.4 Kemiskinan

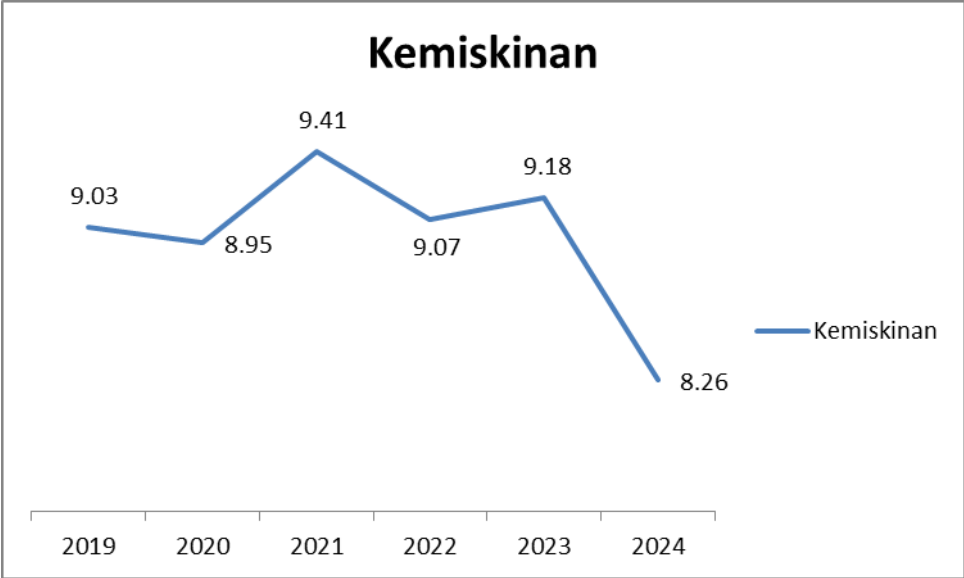
Salah satu indikator berhasilnya Pemerintah yaitu ketika Pemerintah mampu menanggulangi masalah kemiskinan. Tidak hanya cukup dengan menurunkan jumlah masyarakat miskin tetapi juga menuntaskan sumber utama penyebab kemiskinan. Tingkat kemiskinan di sini merupakan persentase penduduk yang memiliki pengeluaran, baik makanan maupun non makanan, di bawah garis kemiskinan.

Angka kemiskinan Bantaeng pada tahun 2019 mencapai 9,03 persen mengalami penurunan secara kontinyu hingga tahun 2020 mencapai 8,95 persen. Adapun pada tahun 2021, angka kemiskinan mengalami kenaikan, khususnya karena pandemi COVID-19 pada gelombang kedua. Namun pada tahun 2022, sebagai hasil dari upaya pemulihan perekonomian daerah dan penanganan COVID-19, angka kemiskinan dapat diturunkan kembali menjadi 9,07 persen, meskipun pada tahun 2023 meningkat kembali



menjadi 9,18 persen. Pada Tahun 2024 angka kemiskinan di Kabupaten Bantaeng kembali mengalami penurunan hingga 0,92 persen menjadi 8,26 persen.

**Gambar II.8**  
**Tingkat Kemiskinan Kabupaten Bantaeng Tahun 2019-2024**



Sumber : BPS Kabupaten Bantaeng Tahun 2024

Secara umum, indeks kedalaman kemiskinan di Kabupaten Bantaeng mengalami fluktuasi dimana pada tahun 2020 menurun hingga mencapai 0,97 dan meningkat pada tahun 2021 menjadi sebesar 1,23 dengan peningkatan kembali di tahun 2022 mencapai 1,32. Adapun pada tahun 2023, angka kedalaman kemiskinan di Bantaeng mengalami penurunan kembali hingga mencapai 1,21. Angka ini mengindikasikan bahwa secara umum, kesenjangan pengeluaran masing-masing penduduk terhadap garis kemiskinan semakin menurun hingga tahun 2023.

**Tabel II.3**  
**Garis Kemiskinan dan Penduduk Miskin**  
**Kabupaten Bantaeng Tahun 2019-2023**

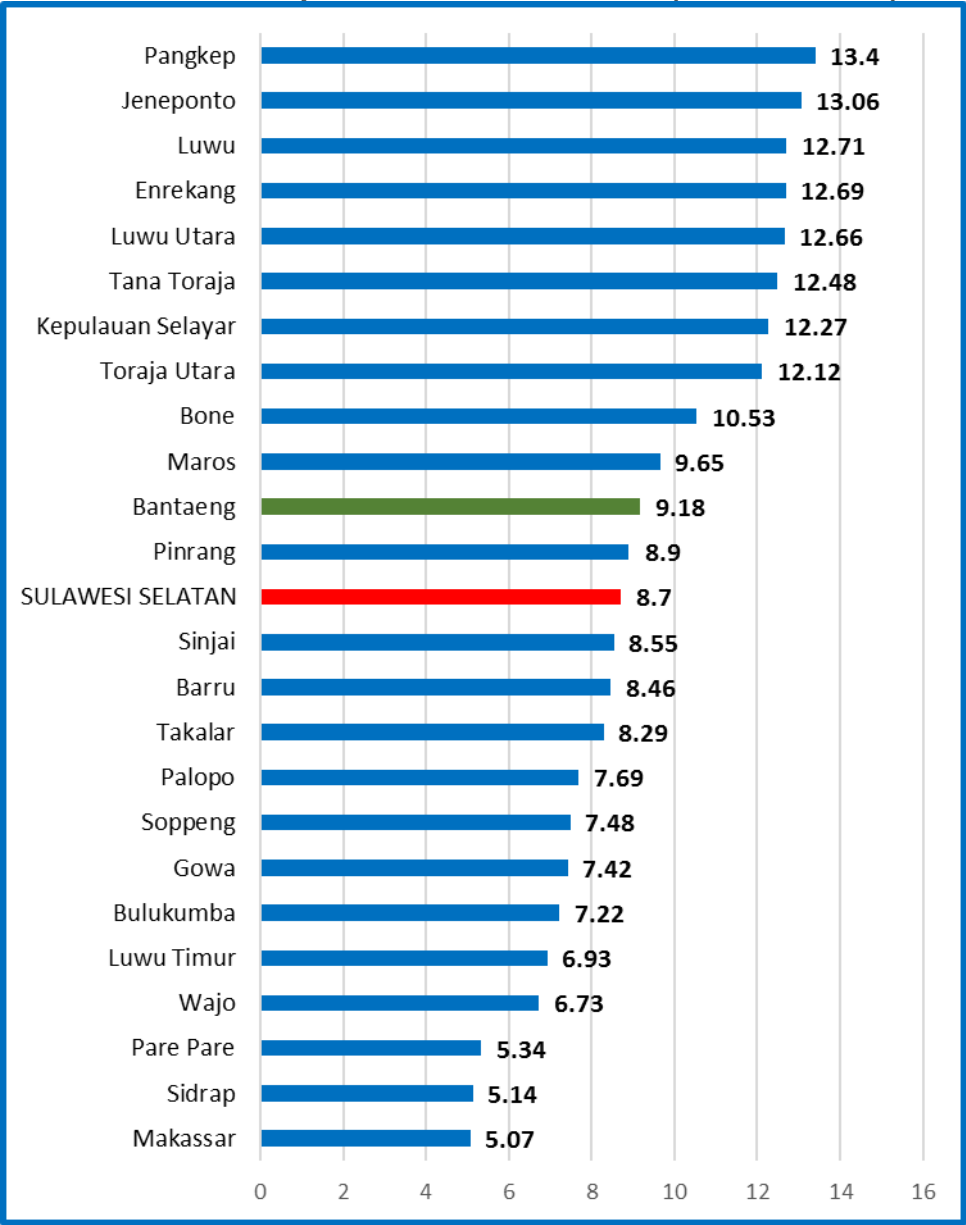
Tahun	Garis Kemiskinan (Rp)	Penduduk Miskin		Indeks Kedalaman Kemiskinan	Indeks Keparahan Kemiskinan
		Jumlah (ribu)	Persentase		
2019	309.357	16,91	9,03	1,35	0,28
2020	340.890	16,84	8,95	0,97	0,18
2021	363.342	17,78	9,41	1,23	0,27
2022	394.116	17,22	9,07	1,32	0,38
2023	419.667	17,49	9,18	1,21	0,27

Sumber: BPS Kabupaten Bantaeng Tahun 2024



Kesejahteraan masyarakat di Kabupaten Bantaeng masih menjadi permasalahan yang perlu diselesaikan. Hal ini dibuktikan dengan angka kemiskinan di Kabupaten Bantaeng pada tahun 2023 berada di atas angka kemiskinan Provinsi Sulawesi Selatan yang mencapai 8,70 persen. Meskipun berada pada peringkat pertengahan, tingkat kemiskinan di Bantaeng mengalami peningkatan dibandingkan tahun sebelumnya. Kondisi ini tentu saja menjadi perhatian bagi pada stakeholder untuk terus mengupayakan program pengentasan kemiskinan baik dari sisi mutu maupun pemerataannya terlebih mandat presiden terkait pengentasan kemiskinan ekstrem di tahun 2024.

**Gambar II.9**  
**Tingkat Kemiskinan (%) Provinsi Sulawesi Selatan**  
**Menurut Kabupaten/Kota, Tahun 2023 (Kondisi Maret)**



Sumber : BPS Provinsi Sulawesi Selatan Tahun 2024



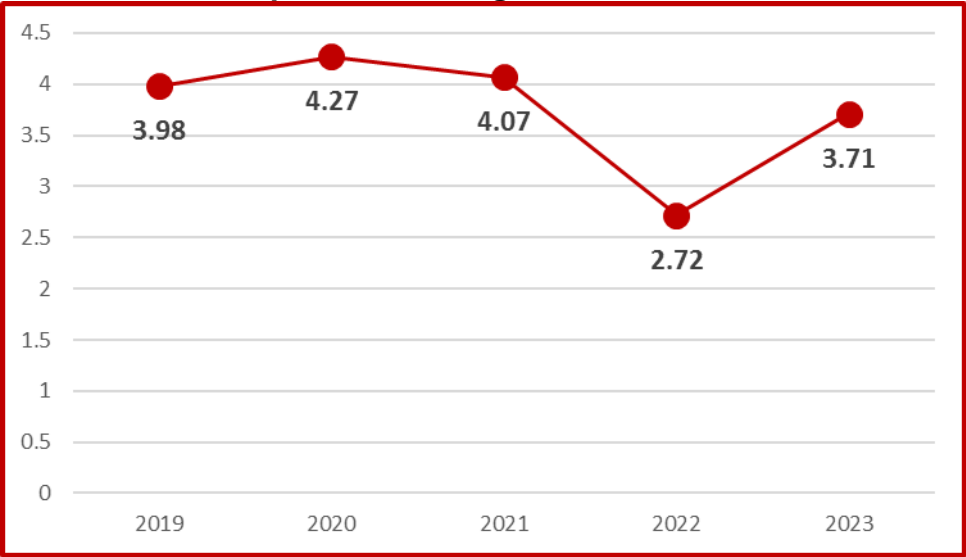
2.1.5 Tingkat Pengangguran Terbuka

Pembangunan ketenagakerjaan sebagaimana diamanatkan dalam Pasal 4 Undang-Undang Nomor 13 Tahun 2003 tentang Ketenagakerjaan, bertujuan untuk memberdayakan dan mendayagunakan tenaga kerja secara optimal dan manusiawi, mewujudkan pemerataan kesempatan kerja dan penyediaan tenaga kerja yang sesuai dengan kebutuhan pembangunan nasional dan daerah, untuk memberikan perlindungan kepada tenaga kerja dalam mewujudkan kesejahteraan, serta meningkatkan kesejahteraan tenaga kerja dan keluarganya.

Tingkat pengangguran terbuka Kabupaten Bantaeng memiliki *tren fluktuatif* naik turun dalam setiap periodenya. Tingkat Pengangguran Terbuka (TPT) merupakan perbandingan antara jumlah penganggur terbuka dengan jumlah angkatan kerja. Pengangguran terbuka adalah penduduk usia produktif yang sama sekali tidak mempunyai pekerjaan.

Ketiadaan pekerjaan itu menurut BPS bisa karena sedang mencari pekerjaan, sedang mempersiapkan usaha, merasa tidak mungkin mendapatkan pekerjaan, serta telah diterima bekerja, namun belum mulai bekerja. TPT bisa digunakan untuk memantau serta mengevaluasi perkembangan angka pengangguran.

Gambar II.10  
Tingkat Pengangguran Terbuka (%)  
Kabupaten Bantaeng Tahun 2019-2023



Sumber: BPS Kabupaten Bantaeng Tahun 2024

Perlu digarisbawahi bahwa pengangguran di Kabupaten Bantaeng mengalami kenaikan hingga mencapai 4,27 persen pada tahun 2020 dimana tahun tersebut merupakan terjadinya pandemi COVID-19. Namun pada tahun berikutnya, pengangguran mengalami penurunan cukup signifikan hingga mencapai 2,72 persen pada tahun 2022. Angka ini



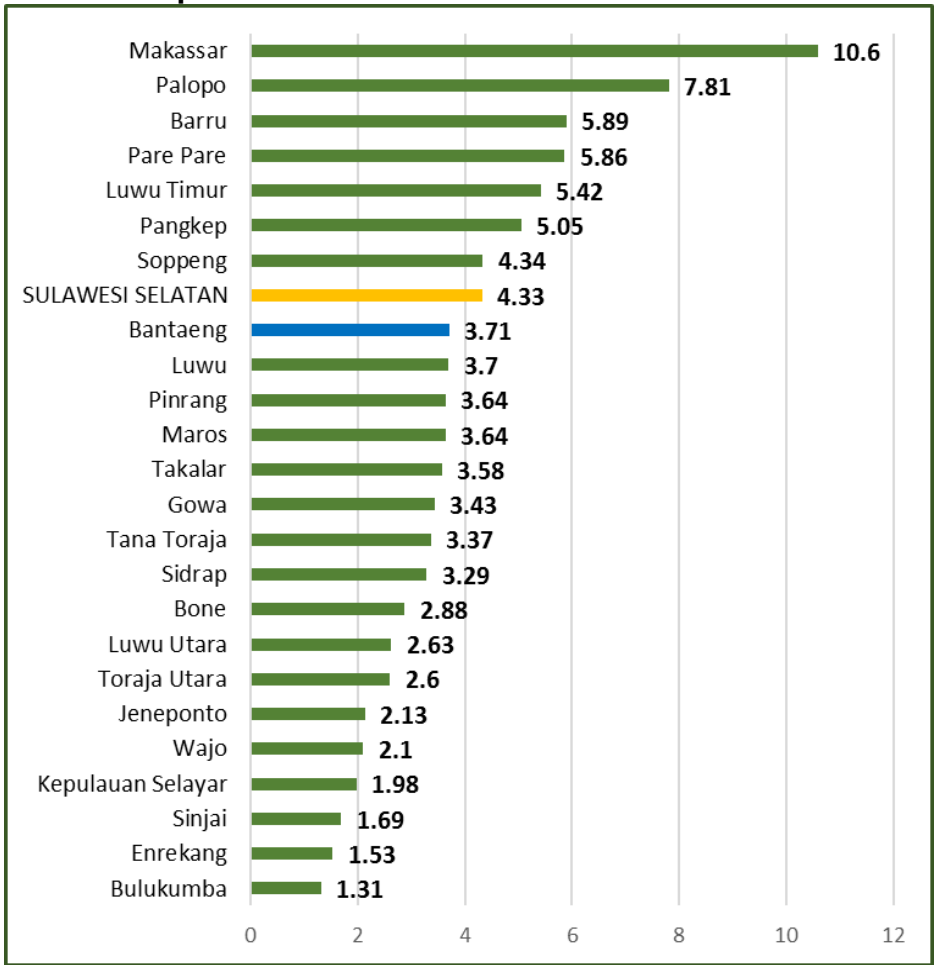
merupakan titik terendah tingkat pengangguran dalam kurun waktu 10 tahun terakhir. Namun pada tahun 2023, angka pengangguran kembali meningkat menjadi 3,71 persen.

Kondisi fluktuasi dengan pola menurun pada angka pengangguran ini sangat terlihat dari meningkatnya penduduk dengan status pekerjaan utama berusaha sendiri dimana pada tahun 2021 sebanyak 13 ribu penduduk dan meningkat pesat di tahun 2022 menjadi 18 ribu penduduk. Adapun pada tahun 2023, angka tersebut menurun menjadi 17,5 ribu jiwa. Selain itu, kenaikan juga terjadi pada penduduk yang bekerja sebagai buruh/karyawan/pegawai dimana pada tahun 2022 mencapai 29 ribu jiwa dan menurun kembali pada tahun 2023 menjadi 26 ribu jiwa. Kondisi ini juga terlihat dari melambatnya pertumbuhan perekonomian pada beberapa sektor yang memiliki daya serap tenaga kerja cukup tinggi di Kabupaten Bantaeng, khususnya sektor pertanian.

Angka pengangguran di Bantaeng berada pada posisi pertengahan jika dibandingkan kabupaten/kota se-Sulawesi Selatan. Angka pengangguran provinsi Sulawesi Selatan yang mencapai 4,33 persen lebih tinggi dibandingkan angka pengangguran Bantaeng yang sebesar 3,71 persen. Jika dilihat dari peringkatnya, pengangguran di Bantaeng berada di peringkat 8 tertinggi angka pengangguran se-Sulawesi Selatan.



Gambar II.11  
Tingkat Pengangguran Terbuka (%)  
Kabupaten/Kota se-Sulawesi Selatan Tahun 2023



Sumber: BPS Sulawesi Selatan Tahun 2024

Sebagian besar angkatan kerja yang merupakan penduduk produktif yang mampu bekerja di Kabupaten Bantaeng memiliki jenjang pendidikan Tidak Sekolah/Belum Tamat SD/Tamat SD sebanyak 63.012 jiwa dengan berstatus bekerja sebanyak 62.280 jiwa. Angka ini disusul oleh pekerja yang memiliki jenjang pendidikan SMA sebanyak 28.534 tenaga kerja.

Tabel II.4  
Penduduk 15 Tahun ke Atas Menurut Pendidikan Tertinggi yang Ditamatkan dan Jenis Kegiatan selama Seminggu yang Lalu, Kabupaten Bantaeng Tahun 2023

Pendidikan Tertinggi yang Ditamatkan	Angkatan Kerja		
	Bekerja	Pengangguran	Jumlah Angkatan Kerja
Tidak Sekolah/Belum Tamat SD/Tamat SD	62.280	732	63.012
SMP	9.872	-	9.872
SMA	28.534	3.082	31.616
Perguruan Tinggi	13.856	602	14.458
Jumlah	114.542	4.416	118.958

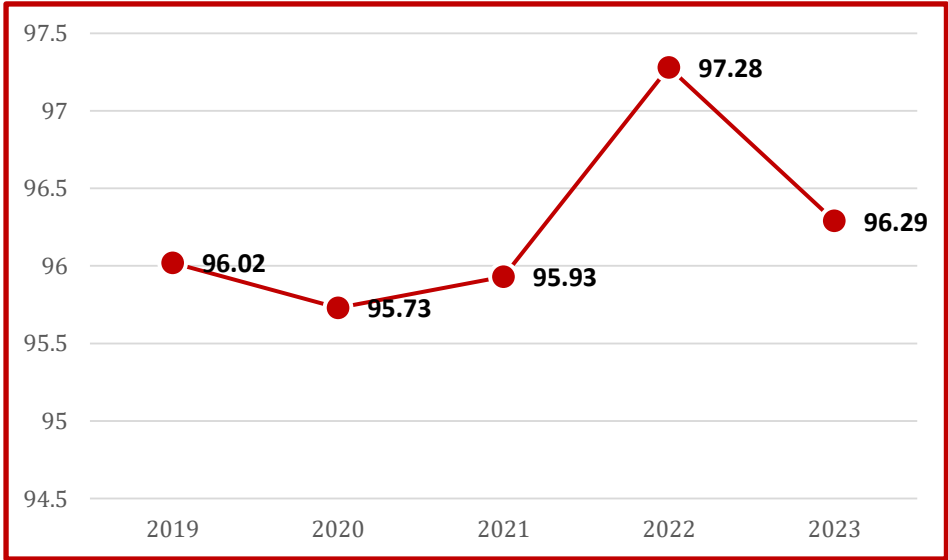
Sumber: BPS Kabupaten Bantaeng, 2024





Jumlah Penduduk yang bekerja pada tahun 2022 mengalami kenaikan hingga mencapai 97,28 persen dari angkatan kerja, dimana tahun sebelumnya sempat mencapai 95,73 persen dan 95,93 persen selama masa Pandemi COVID-19 tahun 2020 dan 2021. Baiknya progress pada tahun 2022 ini merupakan dampak pemulihan perekonomian dari Pandemi COVID-19 yang dilaksanakan oleh Kabupaten Bantaeng. Namun pada tahun berikutnya, terjadi penurunan penduduk berstatus bekerja dengan capaian 96,29 persen.

**Gambar II.12**  
**Tingkat Kesempatan Kerja (%)**  
**Kabupaten Bantaeng Tahun 2019-2023**



Sumber : BPS Kabupaten Bantaeng Tahun 2024

Untuk tahun 2016 jumlah tenaga kerja yang telah mendapatkan pendidikan dan pelatihan sebanyak 480 orang dengan rincian peserta Pelatihan Berbasis Kompetensi (PBK) sebanyak 144 orang dan peserta Pelatihan Berbasis Masyarakat (PBM) sebanyak 336 orang dan untuk tahun 2017, jumlah tenaga kerja yang telah mendapatkan pendidikan dan pelatihan sebanyak 156 orang dengan rincian peserta Pelatihan Berbasis Kompetensi (PBK) 96 orang dan peserta Pelatihan Berbasis Masyarakat (PBM) sebanyak 60 orang. Sedangkan untuk tahun 2013-2017 belum ada tenaga kerja yang mendapatkan pendidikan dan pelatihan sesuai dengan kompetensinya disebabkan karena Kabupaten Bantaeng belum memiliki Balai Latihan Kerja.

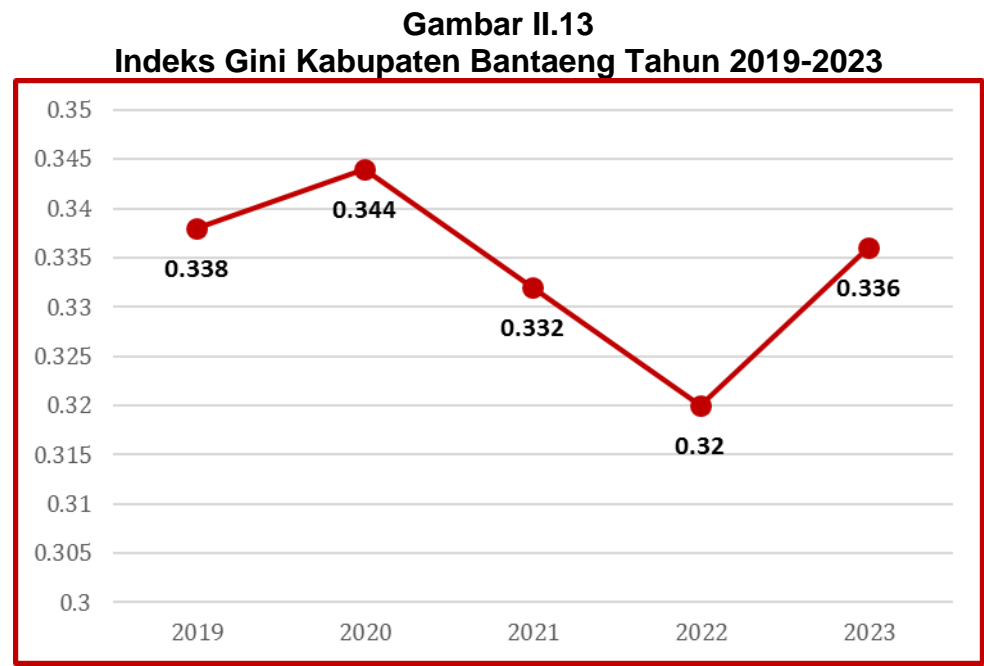
**2.1.6 Indeks Gini**

Pembangunan baik ekonomi maupun sosial yang dilakukan Pemerintah suatu wilayah tidak selamanya dapat dinikmati secara merata oleh seluruh lapisan masyarakat. Peningkatan pembangunan tidak selalu disertai dengan peningkatan pendapatan penduduk dan kesejahteraan



masyarakat secara horisontal. Beberapa faktor yang menjadi sumber perbedaan pendapatan antara lain kesempatan, kualitas pendidikan, dan lainnya. Salah satu alat ukur yang dapat digunakan untuk melihat kesenjangan pendapatan penduduk dalam suatu wilayah adalah “rasio gini”, rasio ini menganalisis nilai dengan interpretasi semakin mendekati nilai 1, maka semakin tidak merata pendapatan penduduk suatu wilayah.

Pemerataan kesejahteraan di Bantaeng masih fluktuatif dan tergolong belum merata secara baik yang terlihat pada tingginya angka indeks gini sebesar 0,338 pada tahun 2019 dan meningkat di tahun 2020 menjadi sebesar 0,344 dikarenakan COVID-19, namun indeks gini mulai menurun di tahun 2021 mencapai 0,332 hingga tahun 2022 menjadi 0,320. Adapun pada tahun 2023, indeks gini mengalami kenaikan kembali menjadi 0,336 yang mengindikasikan semakin timpangnya kesejahteraan masyarakat di Kabupaten Bantaeng.



Sumber :BPS Kabupaten Bantaeng, 2024

2.2 Evaluasi Pelaksanaan RKPD Tahun 2024 sampai Triwulan II

Informasi tentang capaian kinerja memberikan gambaran capaian kinerja realisasi target kinerja pada masing-masing padqal level program, kegiatan dan sub kegiatan yang terdapat pada Organisasi Perangkat Daerah (OPD). Capaian kinerja tersebut dikategorikan dalam 3 kelompok, yaitu kategori **Rendah** untuk perangkat daerah dengan realisasi 0 – 25 persen, Kategori **Sedang** untuk perangkat daerah dengan realisasi kinerja lebih besar dari 25 – 50 persen dan kategori **Tinggi** untuk perangkat daerah dengan realisasi kinerja diatas 50 persen. Penetapan batas tertinggi realisasi yang diharapkan sebesar 25 persen didasarkan atas tingkat capaian yang diharapkan untuk triwulan II adalah 50 persen, sehingga



jika terdapat OPD dengan capaian realisasi kinerja lebih dari 50 persen dianggap melampaui target dan berada pada kategori tinggi.

Berikut indikator pembangunan daerah yang merupakan gambaran pembangunan Kabupaten Bantaeng berdasarkan hasil capaian kinerja pembangunan sebelumnya berdasarkan aspek pembangunan daerah, sebagaimana terlihat pada tabel berikut :

**Tabel II.5**  
**Capaian Indikator Kinerja Pembangunan Daerah Kabupaten Bantaeng Tahun 2019-2023 (Permendagri 86 Tahun 2017)**

No.	Aspek/ Fokus/ Bidang Urusan/ Indikator Kinerja Pembangunan Daerah	Satuan	2019	2020	2021	2022	2023
1	2	3	4	5	6	7	8
I	ASPEK KESEJAHTERAAN						
A	KESEJAHTERAAN DAN PEMERATAAN EKONOMI, SOSIAL SERTA BUDAYA DAN OLAHRAGA						
1	Laju Pertumbuhan Ekonomi	%	10,75	0,52	8,86	15,45	5,56
2	PDRB Per Kapita	Juta	46,84	45,68	50,79	60,57	62,78
3	Persentase penduduk di bawah garis kemiskinan	%	9,03	8,95	9,41	9,07	9,18
4	Tingkat pengangguran terbuka	%	3,98	4,27	4,07	2,72	3,71
5	Laju Inflasi (pendekatan dengan Bulukumba)	%	2,25	2,3	0,7	4,12	2,78
6	Indeks Gini	%	0,338	0,344	0,332	0,320	0,336
7	IPM (Indeks Pembangunan Manusia)	%	68,3	69,45	69,71	70,41	71,28
8	Pencapaian skor Pola Pangan Harapan (PPH)	Skor	56	90,5	90,8	75,2	78,4
9	Penanganan daerah rawan pangan	Indeks	8	8	8	8	8
10	Tingkat partisipasi angkatan kerja	%	71,78	78,85*	70,71	73,14	75,58
11	Rasio penduduk yang bekerja	%	96,02	95,73	95,93	95,73	96,29
12	Angka melek huruf	%	85,91	86,21	84,82	86,34	86,65
13	Angka rata-rata lama sekolah	%	6,48	6,72	6,77	6,82	7,09
14	Harapan lama Sekolah	Tahun	12,03	12,04	12,05	12,3	12,53
15	Indeks Pendidikan	Indeks	55,02	55,84	56,4	56,87	58,44



No.	Aspek/ Fokus/ Bidang Urusan/ Indikator Kinerja Pembangunan Daerah	Satuan	2019	2020	2021	2022	2023
16	Angka Harapan Hidup	Tahun	70,42	72,15	72,2	72,46	72,67
17	Indeks Kesehatan	Indeks	77,57	80,23	80,31	80,71	81,03
18	Prevalensi balita gizi kurang	%	3,4	3,8	3,3	3,2	3,4
19	Kontribusi Sektor Pertanian, Kehutanan, dan Perikanan	%	28,5	28,37	27,08	23,72	22,85
20	Kontribusi Sektor Pertambangan dan Penggalian	%	3,4	3,63	3,5	3,21	3,59
21	Kontribusi Sektor Industri Pengolahan	%	7,7	6,91	9,76	18,47	17,27
22	Kontribusi Sektor Pengadaan Listrik	%	0,1	0,11	0,18	0,34	0,39
23	Kontribusi Sektor Pengadaan Air, Pengelolaan	%	0,1	0,07	0,06	0,06	0,06
24	Kontribusi Sektor Konstruksi	%	17,8	17,79	18,3	16,83	17,71
25	Kontribusi Sektor Perdagangan Besar dan Eceran; Reparasi Mobil	%	15	14,65	14,25	13,52	13,95
26	Kontribusi SektorTransportasi dan Pergudangan	%	1,1	1,05	1,06	1,08	1,19
27	Kontribusi Sektor Penyediaan Akomodasi dan Makan Minum	%	0,9	0,9	0,85	0,83	0,83
28	Kontribusi Sektor Informasi dan Komunikasi	%	2,2	2,49	2,37	2,13	2,03
29	Kontribusi Sektor Jasa Keuangan	%	2,2	2,41	2,34	2,11	2
30	Kontribusi Sektor Real Estate	%	4,6	4,85	4,54	4,06	4,26
31	Kontribusi Sektor Jasa Perusahaan	%	0,2	0,15	0,15	0,14	0,14
32	Kontribusi Sektor Administrasi Pemerintahan, Pertahanan dan Jaminan Sosial Wajib	%	7	6,93	6,27	5,2	5,01
33	Kontribusi Sektor Jasa Pendidikan	%	5	5,2	4,84	4,24	4,48
34	Kontribusi Sektor Jasa Kesehatan dan Kegiatan	%	2,5	3	2,97	2,69	2,85
35	Kontribusi SektorJasa lainnya	%	1,6	1,49	1,48	1,38	1,37



No.	Aspek/ Fokus/ Bidang Urusan/ Indikator Kinerja Pembangunan Daerah	Satuan	2019	2020	2021	2022	2023
36	Opini BPK terhadap hasil laporan keuangan	Opini	WTP	WTP	WTP	WTP	WTP
37	PDRB ADHB	milyar	8.781,04	8.970,48	10.081,40	12.164,14	12.753,90
38	PDRB ADHK	milyar	5.621,52	5.650,54	6.151,45	7.102,04	7.496,65
39	Paritas daya beli/ Pengeluaran Perkapita	Juta	11.592	11.632	11.829	12.133	12.340
40	Jumlah Penduduk	Jiwa	187.626	196.716	197.886	199.399	211.683
41	Pertumbuhan Penduduk	%	0,54	4,84	0,59	0.76	0,50
42	Penyelenggaraan festival seni & budaya	Event	9	0	12	15	20
43	Sarana penyelenggaraan seni dan budaya	Unit	4	4	4	4	4
44	Indeks Kepuasan Masyarakat	Indeks	75,65	84	82,13	86,36	87,14
45	Indeks Layanan Infrastruktur	Indeks	64,32	65,24*	67,51	69,43	70,21
46	Produksi sektor pertanian	Ton	91.702,00	73.405	69.880,00	70.388	72.688
<b>II ASPEK PELAYANAN UMUM</b>							
<b>LAYANAN URUSAN WAJIB DASAR</b>							
<b>1 PENDIDIKAN</b>							
1	Angka Partisipasi Pendidikan Anak Usia Dini	%	83,57	85,68	83,99	90,70	86,13
2	Guru PAUD yang memenuhi kualifikasi S1/D-IV	%	63,32	61,21	63,96	64,43	52,88
3	Guru PAUD yang bersertifikat Pendidik	%	42,64	30,60	49,10	46,17	19,34
4	Angka Partisipasi Kasar (APK) SD/MI/Paket A	%	97,24	102,35	102,35	100,66	100,70
5	Angka Partisipasi Murni (APM) SD/MI/Paket A	%	95.39	100.69	99.98	97.44	86.27
6	Angka Partisipasi Kasar (APK) SMP/MTs/Paket B	%	96.45	102.14	112.48	111.94	114.02
7	Angka Partisipasi Murni (APM) SMP/MTs/Paket B	%	90.43	93.99	97.06	96.75	74.18
8	Angka Melanjutkan (AM) dari SD/MI ke SMP/MTs	%	114.72	100.69	110.36	111.9	100.69



No.	Aspek/ Fokus/ Bidang Urusan/ Indikator Kinerja Pembangunan Daerah	Satuan	2019	2020	2021	2022	2023
9	Guru jenjang pendidikan dasar yang memenuhi kualifikasi S1/D-IV	%	88.11	95.12	96.37	91.36	77.65
10	Guru SD/MI, SMP/MTs yang bersertifikat Pendidik	%	43.23	48.1	46.19	<b>45.29</b>	<b>40.58</b>
11	Angka Putus Sekolah (APS) SD/MI	%	0.12	0	0.07	0.25	0
12	Angka Kelulusan (AL) SD/MI	%	92.9	98.05	96.57	94.57	79.27
13	Angka Putus Sekolah (APS) SMP/MTs	%	0.32	0	0.3	0.33	0.02
14	Angka Kelulusan (AL) SMP/MTs	%	97.69	96.46	92.73	94.17	122.21
15	Penduduk yang berusia >15 tahun melek huruf (tidak buta aksara)	%	96.55	94.91	97.17	<b>97.06</b>	<b>96.83</b>
16	Jumlah kurikulum yang dikembangkan	Kurikulum	0,9	0,9*	1	1	1
17	Persentase tenaga pendidik dan kependidikan memenuhi standar	%	85.01	95.33	92.82	93.77	70.2
2	<b>KESEHATAN</b>						
1	Angka Kematian Bayi (AKB) per 1000 kelahiran hidup	Rasio	1	5	2	0,6	0,3
2	Angka kelangsungan hidup bayi	%	100	100	100	0,6	0,3
3	Angka Kematian Balita per 1000 kelahiran hidup	Rasio	2	0	0	0,9	0,3
4	Angka Kematian Neonatal per 1000 kelahiran hidup	Rasio	6	15	5	4,5	0,3
5	Angka Kematian Ibu per 100,000 kelahiran hidup	Rasio	2	3	2	91	97,3
6	Rasio posyandu per satuan balita	Rasio	1,81	1,94	2,44	23,4	21,8
7	Rasio puskesmas, poliklinik, pustu per satuan penduduk	Rasio	0.2	0.2	0.2	0,2	0,2
8	Rasio Rumah Sakit per satuan penduduk	Rasio	0.004	0.004	0.009	0,009	0,009



No.	Aspek/ Fokus/ Bidang Urusan/ Indikator Kinerja Pembangunan Daerah	Satuan	2019	2020	2021	2022	2023
9	Rasio dokter per satuan penduduk	Rasio	0,0005	0,0003	0,0003	0,26	0,2
10	Rasio tenaga medis per satuan penduduk	Rasio	0,002	0,002	0,006	0,34	0,46
11	Cakupan komplikasi kebidanan yang ditangani	%	100	100	100	100	100
12	Cakupan pertolongan persalinan oleh tenaga kesehatan yang memiliki kompetensi kebidanan	%	98	100	100	100	105,9
13	Cakupan Desa/kelurahan <i>Universal Child Immunization</i> (UCI)	%	73,1	92,5	92,5	100	95,52
14	Cakupan Balita Gizi Buruk mendapat perawatan	%	100	100	100	100	100
15	Persentase anak usia 1 tahun yang diimunisasi campak	%	100,6	101	100	97,2	103,8
16	Non Polio AFP rate per 100.000 penduduk	Rasio	0	0	0	0,009	0
17	Cakupan balita pneumonia yang ditangani	%	100	100	100	100	100
18	Cakupan penemuan dan penanganan penderita penyakit TBC BTA	%	100	100	100	100	100
19	Tingkat prevalensi Tuberkulosis (per 100.000 penduduk)	Kasus	279	259	249	359	162
20	Tingkat kematian karena Tuberkulosis (per 100.000 penduduk)	Kasus	0	0	0	0	9,9
21	Proporsi jumlah kasus Tuberkulosis yang terdeteksi dalam program DOTS	%	100	90	89	100	100
22	Proporsi kasus Tuberkulosis yang diobati dan sembuh dalam program DOTS	%	100	100	100	64	100
23	Cakupan penemuan dan penanganan penderita penyakit DBD	%	100	100	100	100	100
24	Penderita diare yang ditangani	%	100	100	100	67,7	100





No.	Aspek/ Fokus/ Bidang Urusan/ Indikator Kinerja Pembangunan Daerah	Satuan	2019	2020	2021	2022	2023
25	Angka kejadian Malaria	Kasus	-	-	-	0,1	0,1
26	Tingkat kematian akibat malaria	%	0	0	0	0	0
27	Proporsi anak balita dengan demam yang diobati dengan obat anti malaria yang tepat	%	100	100	100	100	100
28	Prevalensi HIV/AIDS (persen) dari total populasi	%	100	100	100	0,002	0,07
29	Cakupan pelayanan kesehatan rujukan pasien masyarakat miskin	%	100	100	100	100	100
30	Cakupan kunjungan bayi	%	99,3	99,3	100	100	100
31	Cakupan puskesmas	%	100	100	100	100	100
32	Cakupan pembantu puskesmas	%	100	100	100	28,35	28,35
33	Cakupan kunjungan Ibu hamil K4	%	92,7	94,1	100	100	99,7
34	Cakupan pelayanan nifas	%	96,9	102	100	100	105,7
35	Cakupan neonatus dengan komplikasi yang ditangani	%	100	100	100	100	100
36	Cakupan pelayanan anak balita	%	63,7	78,1	100	100	99,1
37	Cakupan pemberian makanan pendamping ASI pada anak usia 6 - 24 bulan keluarga miskin	%	100	100	100	100	100
38	Cakupan penjangkaran kesehatan siswa SD dan setingkat	%	56,6	75,5	40,1	92,1	84,3
39	Cakupan pelayanan kesehatan dasar masyarakat miskin	%	100	100	100	100	100
40	Cakupan pelayanan gawat darurat level 1 yang harus diberikan sarana kesehatan (RS)	%	100	100	100	100	100
41	Cakupan Desa/ Kelurahan mengalami KLB yang dilakukan penyelidikan epidemiologi < 24 jam	%	100	100	100	100	100



No.	Aspek/ Fokus/ Bidang Urusan/ Indikator Kinerja Pembangunan Daerah	Satuan	2019	2020	2021	2022	2023
42	Persentase Peran Serta Masyarakat dalam Bidang Kesehatan	%	100	100	100	100	100
43	Cakupan Sarana dan Prasarana yang Refresentatif	%	90	90	95	95	97
44	Persentase Pembinaan dan Pengawasan Saranan Industri Rumah Tangga	%	90	90	100	100	100
45	Prevalensi Penyakit Menular Dapat di Tekan	%	95	100	100	100	100
46	Cakupan Saranan Pelayanan Memenuhi Standar	%	95	95	100	100	100
47	Cakupan Saranan Pelayanan kesehatan yang Refresentatif	%	90	90	100	100	100
48	Cakupan Obat dan Alkes terpenuhi di Sarana Pelayanan	%	90	90	100	100	100
49	Cakupan Pelayanan Ibu Hamil dan Ibu Menyusui yang Terlayani	%	100	100	100	100	100
50	Tercapainya prosentase sarana rumah sakit yang memadai	%	100	100	100	100	100
51	Persentase Pemenuhan Upaya Kesehatan Perorangan & Upaya Kesehatan Masyarakat	%	81	85	90	90	90
52	Persentase Peningkatan Kapasitas SDM	%	100	100	100	100	100
53	Persentase pemenuhan Farmasi, Alkes Dan Mamin	%	81	85	90	90	90
54	Persentase keberdayaan Masyarakat Bidang Kesehatan	%	82	85	90	90	90
	<b>RSUD Prof.Dr.H.M.Anwar Makkatutu</b>						



No.	Aspek/ Fokus/ Bidang Urusan/ Indikator Kinerja Pembangunan Daerah	Satuan	2019	2020	2021	2022	2023
1	Cakupan Obat dan Alkes terpenuhi di Sarana Pelayanan	%	90%	90%	100%	100%	100%
2	Cakupan Pelayanan Ibu Hamil dan Ibu Menyusui yang Terlayani	%	100%	100%	100%	100%	100%
3	Tercapainya prosentase sarana rumah sakit yang memadai	%	95,08%	97,97%	99,81%	100%	100%
4	Persentase Pemenuhan Upaya Kesehatan Perorangan & Upaya Kesehatan Masyarakat	%	95,50%	99,80%	99,40%	100%	100%
5	Persentase Peningkatan Kapasitas SDM	%	99,85%	81,92%	93,50%	100%	100%
6	Persentase pemenuhan Farmasi, Alkes Dan Mamin	%	81	85	100	100	90
	<b>RSUD BANYORANG</b>						
1	Cakupan Obat dan Alkes Terpenuhi Di sarana Pelayanan	%	0	0	80,11	97	80,5
	Obat Vaksin		0	0	18,72%		
	Alkes		0	0	97,45%	97,50	97,55
2	Cakupan Pelayanan Ibu Hamil Dan Ibu Menyusui Yang Terlayani	%	0	0	72%	74	75
3	Tercapainya Presentase sarana rumah sakit yang memadai	%	0	0	73,47%	80	81,87
4	Persentase pemenuhan upaya kesehatan perorangan & upaya kesehaatan Masyarakat	%	0	0	88,97%	89	89
5	Persentase peningkatan kapasitas SDM	%	0	0	26,02%	45	48
6	Persentase pemenuhan Farmasi, Alkes dan Mamin	%	0	0	55,02	57	59
3	<b>PEKERJAAN UMUM</b>						



No.	Aspek/ Fokus/ Bidang Urusan/ Indikator Kinerja Pembangunan Daerah	Satuan	2019	2020	2021	2022	2023
1	Persentase panjang jalan kondisi mantab (%)	%	64,32	76	77	68	64
2	Persentase terhubungnya pusat-pusat kegiatan dan pusat produksi di wilayah kabupaten/ kota	%	92	92,79	93,41	93,41	93,41
3	persentase penduduk yang mendapatkan akses air minum yang aman	%	85	86	86	86,05	86,5
4	persentase penduduk yang terlayani sistem air limbah yang memadai	%	74	74,5	76	68	68,45
5	Persentase drainase dalam kondisi baik/ pembuangan aliran air tidak tersumbat	%	60	62	63	64	64,5
6	Tidak terjadi genangan > 2 kali setahun	%	50	60	62	62	62
7	Persentase rumah tinggal bersanitasi	%	74	74,5	67	67,5	68
8	berkurangnya luasan permukiman kumuh di kawasan perkotaan (Ha)	Ha	Na	Na	Na	Na	Na
9	Persentase Tersedianya air baku untuk memenuhi kebutuhan pokok minimal sehari-hari	%	74	75	76	77	78
10	Prosentase Tersedianya 4 Layananan Data Infrastruktur	%	60	70	75	76	77
11	Prosentase Peningkatan Akuntabilitas kinerja	%	100	100	100	100	100
12	Persentase rumah tangga yang menempati hunian dengan akses air minum layak Jaringan Perpipaan (JP)	%	Na	85*	40	68	69,81
13	Persentase rumah tangga yang menempati huniandengan akses air minum laya Jaringan Bukan Perpipaan (JBP)	%	Na	Na	20	16	16



No.	Aspek/ Fokus/ Bidang Urusan/ Indikator Kinerja Pembangunan Daerah	Satuan	2019	2020	2021	2022	2023
14	Prosentase rumah tangga yang memiliki layanan SPAL Domestik	%	Na	85*	77	78	79
15	Prosentase luas genangan yang tertangani	%	Na	85*	Na	85	85
16	Prosentase Pengurangan Kawasan Kumuh	%	0,04	0,02	0,03	0,01	0,01
17	Prosentase Bangunan Gedung Yang Memiliki IMB	%	Na	85*	Na	Na	Na
18	Prosentase Bangunan Gedung Yang Memiliki SLF	%	Na	Na	Na	Na	Na
19	Rasio Panjang Jalan Kabupaten yang mendukung kawasan Strategis	%	Na	100	100	100	100
20	Cakupan Pengelolaan Sungai, Pantai dan Irigasi	%	Na	90*	Na	90	90
	<b>PENATAAN RUANG</b>						
21	Persentase luas RTH publik per luas wilayah kota	%	30	30	30	30	30
22	Prosentase ketersediaan dokumen dan informasi tata ruang	%	30	30	30	40	40
23	Persentase bangunan yang dapat diberikan rekomendasi IMB	%	75	75	75	75	75
24	Prosentase bangunan ber-IMB	%	Na	Na	6	7,5	9
25	Persentase Rencana Tata Ruang yang Di Tetapkan	%	Na	Na	30	40	40
4	<b>PERUMAHAN DAN PERMUKIMAN</b>						
1	Rasio rumah layak huni	Rasio	0,142	0,143	0,145	0,145	145
2	Rasio permukiman layak huni	Rasio	0,993	0,997	0,912	0,916	916
3	Cakupan ketersediaan rumah layak huni	%	60,64	61,4	62,5	62,84	68.44



No.	Aspek/ Fokus/ Bidang Urusan/ Indikator Kinerja Pembangunan Daerah	Satuan	2019	2020	2021	2022	2023
4	Cakupan layanan rumah layak huni yang terjangkau	%	4,33	6,16	8,82	10,6	10.6
5	Persentase pemukiman yang tertata	%	99,35	99,68	91,18	91,64	99.79
6	Persentase lingkungan pemukiman kumuh	%	0,04	0,02	0,03	0,01	0.21
7	Persentase luasan permukiman kumuh di kawasan perkotaan	%	64,08	82,52	16,9	83,3	50.23
8	Proporsi rumah tangga kumuh perkotaan	%	5,09	10,49	9,51	9,42	9.42
9	Cakupan Lingkungan Yang Sehat dan Aman yang didukung dengan PSU	%	39,39	39,39	45,45	45,45	45.45
10	Jumlah wilayah perumahan/pemukiman sehat	%	33	33	33	92	92
11	Permukiman yang tertata	%	99	99	2158,6	99.79	99.79
12	Persentase pemenuhan Perumahan	%	86	87*	2,44	87	87
13	Persentase pengelolaan kawasan Permukiman	%	86	87*	90	92	92
14	Persentase pengelolaan Perumahan Dan Kawasan Permukiman Kumuh	%	86	87*	6,44	92	92
15	Persentase pemenuhan Prasarana, Sarana Dan Utilitas Umum (Psu)	%	85	87*	90	92	92
5	<b>KETENTRAMAN, KETERTIBAN DAN PERLINDUNGAN MASYARAKAT</b>						
1	Cakupan petugas Perlindungan Masyarakat (Linmas)	Org/R T	1,04	1,04	1,04	1,04	1,04
2	Tingkat penyelesaian pelanggaran K3 (ketertiban, ketentraman, keindahan)	%	90	91,67	97,2	100	100



No.	Aspek/ Fokus/ Bidang Urusan/ Indikator Kinerja Pembangunan Daerah	Satuan	2019	2020	2021	2022	2023
3	Cakupan pelayanan bencana kebakaran kabupaten/kota	%	83,34	83,34	83,34	83.34	83.34
4	Tingkat waktu tanggap ( <i>response time rate</i> ) daerah layanan Wilayah Manajemen Kebakaran (WMK)	%	60,79	78,38	90,74	90.74	94.33
5	Persentase Penegakan PERDA	%	92,5	99,95	97,12	100	100
6	Peningkatan keamanan dan kenyamanan lingkungan	%	100	100	100	100	100
7	Pemeliharaan keamanan dan ketertiban	%	54	100	100	100	100
8	Terlaksananya dukungan kelancaran pemilihan umum	%	0	100	100	100	100
9	Meningkatnya keamanan dan kenyamanan lingkungan	%	100	100	100	100	100
10	Persentase penanganan gangguan keamanan, ketentraman dan ketertiban	%	100	100	100	100	100
11	Persentase anggota linmas yang dapat diberdayakan untuk menjaga Ketertiban dan Keamanan	%	61	0	80,23	0	0
12	Persentase kejadian gangguan keamanan Pemilu yang tertangani oleh Linmas	%	0	0	0	0	0
13	Persentase bencana kebakaran yang tertangani	%	100	100	100	100	100
14	Tingkat penyelesaian pelanggaran K3 (Ketertiban, kententraman, dan Keindahan)	%	90	91,67	97,2	100	100
15	Indeks Resiko Bencana	Indeks	100	102,54*	102,2	90	95
16	Persentase bencana tertanggulangi	%	100	100	100	85,5	90





No.	Aspek/ Fokus/ Bidang Urusan/ Indikator Kinerja Pembangunan Daerah	Satuan	2019	2020	2021	2022	2023
17	Persentase bidang dalam SKPD yang terlayani administrasi perkantornya	%	beda permen dagri	60*	60	60	100
18	Persentase peningkatan ketentraman dan ketertiban umum	%	beda permen dagri	60*	60	60	100
19	Persentase bencana kebakaran, penyelamatan kebakaran dan penyelamatan non kebakaran	%	beda permen dagri	60*	60	60	100
6	<b>SOSIAL</b>						
1	Jumlah Fasilitas umum yang ramah divabel	%	18	48	65	88.50	65
2	Jumlah Divabel yang menerima pelayanan	%	17	41	66	90.50	95.75
3	Jumlah anak terlantar yang di rehabilitasi	%	24	48	65	85.50	95.75
4	Jumlah Lajut Usia terlantar yang direhabilitasi	%	20	40	60	80.00	95
5	Jumlah gelandangan dan pengemis yang di rehabilitasi	%	18	41	63	85.50	95.5
6	Jumlah Korban bencana alam/ sosial yang di rehabilitasi	%	18	41	64	87.00	95.5
7	Jumlah keluarga MBR yang ditingkatkan kualitas SDMnya	%	18	41	64	87.00	95.5
8	Jumlah fakir miskin yang di tingkatkan kesejahteraannya	%	23	47	64	84.50	95.5
9	Peningkatan Kualitas pemeliharaan fasilitas Taman Makam Pahlawan, Peningkatan Kualitas Peringatan Hari-hari besar kepahlawanan, Restorasi nilai-nilai kepahlawanan	%	18	41	64	87.00	95.5



No.	Aspek/ Fokus/ Bidang Urusan/ Indikator Kinerja Pembangunan Daerah	Satuan	2019	2020	2021	2022	2023
10	Prosentase Jaminan Sosial Keluarga	%	17	42	67	92.00	96
11	Persentase pelayanan kesejahteraan sosial	%	18	48	66	90.00	96
12	Persentase rehabilitasi dan pembinaan sosial pada anak	%	24	48	66	87.00	96
13	Persentase rehabilitasi sosial penyandang disabilitas dan lanjut usia	%	20	40	60	80.00	95
14	Persentase pembinaan dan rehabilitas korban sosial	%	18	40	62	84.00	95
15	Cakupan perlindungan korban bencana alam	%	18	41	64	87.00	95.5
16	Cakupan Ketersediaan rambu evakuasi dan papan informasi publik diwilayah berisiko bencana	-	3	10	15	21.00	15
17	Prosentase perlindungan dan jaminan sosial	%	60	60	60	80.00	95
18	Prosentase pemberdayaan sosial	%	60	60	60	80.00	95
19	Prosentase pelayanan rehabilitasi sosial	%	60	60	60	80.00	95
20	Prosentase penagnan korban bencana	%	60	60	60	80.00	95
21	Prosentase Kondisi TMP Baik	%	60	60	60	80.00	95
III	<b>ASPEK PELAYANAN UMUM</b>						
	<b>LAYANAN URUSAN WAJIB NON DASAR</b>						
1	<b>TENAGA KERJA</b>						
1	Rasio angkatan kerja lulusan S1/S2/S3	Rasio	8.51%	7.32%	9.27%	3.70%	12,15%



No.	Aspek/ Fokus/ Bidang Urusan/ Indikator Kinerja Pembangunan Daerah	Satuan	2019	2020	2021	2022	2023
2	Pelatihan dan sertifikasi tenaga terampil konstruksi	%	38.30%	29.70%	28.14%	0	0
3	Presentase Kegiatan Pelatihan dan Produktivitas Tenaga Kerja	%	0	100%	50	100%	0
4	Persentase Tenaga Kerja Yang Ditempatkan	%	93.30%	48.67%	5.89%	87,85%	88,72%
2	<b>PEMBERDAYAAN PEREMPUAN DAN PERLINDUNGAN ANAK</b>						
1	IPG (Indeks Pembangunan Gender)	Nilai	95,31	95,78	95,76	95,35	95,37
2	IDG (Indeks Pemberdayaan Gender)	Nilai	80,27	80,26	81,20	80,21	Na
3	Tingkat capaian Kabupaten Layak Anak (pratama, madya, nindya, utama, KLA)	Tingkat	Madya	Madya	Madya	Pratama	Pratama
4	persentase kelembagaan PUG yang aktif	%	(27,7%) 10	(27,7%) 10	(18%) 6	(14%) 5	(14%) 5
5	jumlah desa/kelurahan yang melaksanakan PUG	Desa/ Kel	8	16	16	16	11
6	ratio perempuan & anak korban kekerasan termasuk TPPO	%	0,006	0,016	0,026	0,0076	9,34
7	Cakupan perempuan dan anak korban kekerasan yang mendapatkan penanganan pengaduan oleh petugas terlatih dalam unit pelayanan terpadu	Kasus	28	45	61	26	32
8	Cakupan keluarga yang mendapatkan layanan	Layanan	9	22	25	22	675



No.	Aspek/ Fokus/ Bidang Urusan/ Indikator Kinerja Pembangunan Daerah	Satuan	2019	2020	2021	2022	2023
9	Cakupan PD yang mengelola Sistem data gender dan anak	%	92,7	97	25	97	97
10	Cakupan lembaga yang menyediakan layanan pemenuhan hak anak	%	5	20	20	97	97
11	Cakupan lembaga yang melakukan PUG dan Pemberdayaan Perempuan	%	72,9	76	76	61	61
3	<b>PANGAN</b>						
1	Skor Pola Pangan Harapan (PPH) Konsumsi	Skor	56	90,5	90,8	90.8	75.2
2	Konsumsi Energi (Kkal)	Kkal	1815	1822,3	1812,2	1812.2	1617.2
3	Sertifikasi jaminan mutu dan keamanan pangan (sertifikat)	Sertifikat	1	14	2	2	5
4	Kategori Pengujian	Jenis	2	2	2	2	1
5	produk olahan pangan local	Produk	16	17	18	18	20
6	Cadangan beras pemerintah kabupaten	Ton	20	20	18,317,40	18,317,399	15,567,399
7	Analisis SKPG	Kecamatan	1	8	8	8	8
8	Rasio Ketersediaan Pangan Utama (Beras)	Ton	56,263	57.388	57.962	58.513	45.029,783
9	Tersedianya Pangan local	Komoditi	7	7	7	7	4
10	Ketersediaan Informasi pasokan, harga dan akses pangan	Kecamatan	8	8	8	8	8



No.	Aspek/ Fokus/ Bidang Urusan/ Indikator Kinerja Pembangunan Daerah	Satuan	2019	2020	2021	2022	2023
11	Stabilitas Harga pangan strategis (CV = Koefisien Keragaman)	Jumlah	CV 13,57	CV 12,53	CV 23,68	CV 23,68	CV 14,19
12	Terwujudnya swasembada dan stabilitas pangan di Kabupaten Bantaeng (3 ton/ha)	Ton/ Ha	Na	3 Ton/Ha	13TON/ Ha	1	1
13	Jumlah Desa yang Masuk dalam Kategori Mandiri Pangan	Desa	0	0	1	1	2
14	Terlaksananya Diversifikasi dan Ketahanan Pangan Masyarakat	%	99	100	100	100	100
15	Jumlah Penanganan Kerawanan Pangan	Penanganan	8	8	8	8	8
16	Jumlah Pengawasan Keamanan Pangan	penanganan	10	12	12	12	12
4	<b>PERTANAHAN</b>						
1	Persentase luas lahan bersertifikat	%	40,99	46,4*	58,11	28,85	32,18
2	Penyelesaian kasus tanah Negara	%	100	50*	0	0	0
3	Penyelesaian izin lokasi	%	100	100*	100	100	100
4	Persentase sengketa tanah diselesaikan	%	72	76	42,9	100	100
5	Persentase ganti kerugian dan santunan tanah dipenuhi	%	72	76	20	100	75
6	Persentase tanah kosong dikelola	%	72	76	0%	0	0



No.	Aspek/ Fokus/ Bidang Urusan/ Indikator Kinerja Pembangunan Daerah	Satuan	2019	2020	2021	2022	2023
7	Persentase tanah ditata sesuai penggunaan	%	72	76	0%	0	0
5	<b>LINGKUNGAN HIDUP</b>						
1	Tersusunnya RPPLH Kabupaten/Kota	Ada/Tidak Ada	Tidak Ada	Tidak Ada	Tidak Ada	Ada	Ada
2	Terintegrasinya RPPLH dalam rencana pembangunan kabupaten/kota	Ada/Tidak Ada	Tidak Ada	Tidak Ada	Tidak Ada	Tidak Ada	Tidak Ada
3	Terselenggaranya KLHS untuk K/R/P tingkat daerah provinsi	Ada/Tidak Ada	Tidak Ada	Ada	Ada	Ada	Ada
4	Hasil Pengukuran Indeks kualitas Air	Nilai	76,35	83.14	60	56	68.57
5	Hasil Pengukuran Indeks kualitas Udara	µg/m <sup>3</sup>	94,72	94.11	94,38	95.61	94.76
6	Hasil Pengukuran Indeks kualitas Tutupan Lahan	Nilai	73,47	29.33	32,55	32.55	40.72
7	Pembinaan dan Pengawasan terkait ketaatan penanggung jawab usaha dan/atau kegiatan yang diawasi ketaatannya terhadap izin lingkungan, izin PPLH dan PUU LH d yang diterbitkan oleh Pemerintah Daerah kabupaten/kota	%	85	80	90	19	75
8	Peningkatan kapasitas dan Sarana Prasarana Pejabat Pengawas Lingkungan Hidup di Daerah (PPLHD) di Kabupaten/Kota	-	Na	0	0	0	0
9	Terlaksananya pemberian penghargaan lingkungan hidup	Ada/Tidak Ada	Ada	Ada	Ada	Ada	Ada



No.	Aspek/ Fokus/ Bidang Urusan/ Indikator Kinerja Pembangunan Daerah	Satuan	2019	2020	2021	2022	2023
10	Pengaduan masyarakat terkait izin lingkungan, izin PPLH dan PUU LH yang di terbitkan oleh Pemerintah daerah Kabupaten/Kota, lokasi usaha dan dampaknya di Daerah kabupaten/kota.	%	100	100	100	100	100
11	Persentase kinerja pengelolaan persampahan	%	20,72	60.31	57.05	62	62.86
12	Persentase jumlah sampah yang berkurang melalui 3R	%	17.56	21.31	20,18	25.7	26.06
13	Persentase cakupan area pelayanan	%	3.54	3.54	3.9	3.9	3.9
14	Persentase jumlah sampah yang tertangani	%	34.1	30.41	36,22	32.86	33.82
15	Operasionalisasi TPA/TPST/SPA di kabupaten/kota	%	75.22	75.22	75.22	75.52	73
16	IKLH (Indeks Kualitas Lingkungan Hidup)	Indeks	80,71	67.91	67.91	66.91	73.08
17	Status pencemaran air sungai	Status	Cemar Ringan	Cemar Sedang	Cemar Sedang	Cemar Sedang	Cemar Sedang
18	Status pencemaran udara	Status	Sangat Baik	Sangat Baik	Sangat Baik	Sangat Baik	Sangat Baik
19	Tutupan Lahan	Status	Kurang	Kurang	Kurang	Kurang	Kurang
20	Penurunan emisi GRK (Juta Ton CO2Eq)	Juta Ton	0,86	0,95*	1.04	1.13	1.22
21	Terintegrasinya RPPL dan KLHS dalam Rencana Pembangunan	%	90	100	100	100	100





No.	Aspek/ Fokus/ Bidang Urusan/ Indikator Kinerja Pembangunan Daerah	Satuan	2019	2020	2021	2022	2023
22	Persentase kasus pencemaran dan perusakan lingkungan hidup yang ditangani	%	90	100	100	100	100
23	Persentase RTH yang dikelola	%	11,48	12,25*	12,25	12,25	12,25
24	Cakupan Pembinaan dan Pengawasan Izin Lingkungan	%	90	100	100	100	100
25	Proporssi Limbah B3 yang diolah sesuai Prosedur	%	90	100	85	85	90
26	Persentase MHA terkait PPLH yang diakui	%	0	0	0	0	0
27	Persentase Lembaga Masyarakat Peduli Lingkungan	%	90	100	100	100	100
28	Persentase Pengaduan yang ditindaklanjuti	%	90	100	100	100	100
29	Persentase kinerja pengelolaan persampahan Kab. Bantaeng	%	20,72	60.31	57.05	62	62.86
6	<b>ADMINISTRASI KEPENDUDUKAN DAN PENCATATAN SIPIL</b>						
1	Rasio penduduk ber-KTP per satuan penduduk	%	93,32	99,42	100	97,77	98,99
2	Rasio bayi berakte kelahiran	%	76,49	93,86	98,56	98,03	98,71
3	Rasio pasangan berakte menikah	%	12,8	14,18	15.2	52,51	53,72



No.	Aspek/ Fokus/ Bidang Urusan/ Indikator Kinerja Pembangunan Daerah	Satuan	2019	2020	2021	2022	2023
4	Ketersediaan database kependudukan skala kabupaten	Dokumen	tersedia	tersedia*	Tersedia	tersedia	tersedia
5	Penerapan KTP Nasional berbasis NIK	KTP	Sudah	Sudah	Sudah	sudah	sudah
6	Cakupan penerbitan Kartu Tanda Penduduk (KTP)	%	93,32	99,42	100	97,77	98,99
7	Cakupan penerbitan akta kelahiran	%	76,49	93,86	98,56	98,03	98,71
8	% Terwujudnya Tertib Administrasi Pendaftaran penduduk	%	90	100	100	100	100
9	% Terwujudnya Tertib Administrasi pencatatan sipil	%	90	100	100	100	100
10	% Tersedianya Informasi Kependudukan yang lengkap, Akurat dan Up to date untuk Kepentingan Publik dan Pembangunan	%	90	100	100	100	100
11	Persentase profil kependudukan dikelola	%	90	100	100	100	100
7	<b>PENGENDALIAN PENDUDUK DAN KELUARGA BERENCANA</b>						
1	Laju Pertumbuhan Penduduk (LPP)	%	0,54	0,53	0,51	0,59	0,50
2	Total Fertility Rate (TFR)	Nilai	2,4	2,03	1,75	2,12	1,99
3	Persentase Perangkat Daerah (Dinas/Badan) yang berperan aktif dalam pembangunan Daerah melalui Kampung KB	%	100	100	100	100	100
4	Angka pemakaian kontrasepsi/CPR bagi perempuan menikah usia 15 – 49	%	74,63	72.77	72,61	72,33	72,66



No.	Aspek/ Fokus/ Bidang Urusan/ Indikator Kinerja Pembangunan Daerah	Satuan	2019	2020	2021	2022	2023
5	Angka kelahiran remaja (perempuan usia 15–19) per 1.000 perempuan usia 15–19 tahun (ASFR 15–19)	%	41,7	50,31	36,14	36,16	37,77
6	Cakupan PUS yang ingin ber-KB tidak terpenuhi (unmet need)	%	12,8	13,93	13,97	13,43	9,7
7	Persentase Penggunaan Kontrasepsi Jangka Panjang (MKJP)	%	6,53	8,6	11,22	12,38	73,12
8	Cakupan anggota Bina Keluarga Balita (BKB) ber-KB	%	83,89	60,86	56,76	56,78	56,86
9	Cakupan anggota Bina Keluarga Remaja (BKR) ber-KB	%	87	68,78	60,72	60,74	60,92
10	Cakupan anggota Bina Keluarga Lansia (BKL) ber-KB	%	74,36	60,54	57,82	57,89	57,96
11	Cakupan PKB/PLKB yang didayagunakan Perangkat Daerah KB untuk perencanaan dan pelaksanaan pembangunan daerah di bidang pengendalian penduduk	%	31	31	31	31	31
12	Rata-rata usia kawin pertama wanita	Tahun	19	20	20	20	20
13	Penurunan Angka Kelahiran	%	5	5*	0,28	0,28	0,28
14	Penekanan Angka Kelahiran	%	5	5*	0,95	0,95	0,95
15	Prosentase partisipasi masyarakat dalam ketahanan keluarga	%	81	90*	22,25	22,25	22,25
8	<b>PERHUBUNGAN</b>						
1	Jumlah arus penumpang angkutan umum	Orang	642.8	387.48 3	262.9	315.36	273.51
2	Rasio izin trayek	Rasio	0	0,41	0,48	0,45	0,50



No.	Aspek/ Fokus/ Bidang Urusan/ Indikator Kinerja Pembangunan Daerah	Satuan	2019	2020	2021	2022	2023
3	Jumlah Uji KIR angkutan umum	Trayek	2,808	1,796	2,054	1.453	1.443
4	Jumlah Pelabuhan Laut	Pelabuhan	1	1	1	1	1
5	Jumlah Terminal Bus Tipe B	Terminal	1	1	1	1	1
	Jumlah Terminal Bus Tipe C	Terminal	3	3	3	3	3
6	Persentase layanan angkutan darat	%	0,053	0,089	0,131	0,242	0,921
7	Persentase kepemilikan KIR angkutan umum	%	100	86	119	79,70	70,49
8	Pemasangan rambu – rambu	Jumlah	0	187	189	189	0
9	Rasio panjang jalan per jumlah kendaraan	Rasio	0,020	0,017	0,017	0,017	0,017
10	Jumlah orang terangkut angkutan umum	Orang	642800	387483	262900	315.360	273.51
11	Jumlah barang terangkut angkutan umum	Kg	3242000	3298160	3210320	3.204.000	2.188.080
12	Jumlah orang melalui dermaga :	Orang	201	544	445	0	0
13	Jumlah barang melalui dermaga :	Kg	285.11	801.55	308	661.6	104.1
14	Panjang jalan kondisi baik (Km)	Km	602159	602159	602159	602627	637878
15	Persentase Kebutuhan Fasilitas Keselamatan Lalu Lintas yang Terpasang dan Dalam Kondisi Baik	%	40%	60%	72,71%	66,55%	74,12%
16	Persentase Kelayakan Terminal Angkutan	%	40%	60%	80%	80%	70%
9	<b>KOMUNIKASI DAN INFORMASI</b>						



No.	Aspek/ Fokus/ Bidang Urusan/ Indikator Kinerja Pembangunan Daerah	Satuan	2019	2020	2021	2022	2023
1	Jumlah Penyelenggaraan Pemerintahan dan Pelayanan Publik yang Telah Terkoneksi Dengan Jaringan Internet	Spot	50/39	40	41	73	97
2	Penilaian Hasil evaluasi terhadap implementasi keterbukaan informasi publik oleh PPID Pusat	Nilai	Peringkat 5 Besar tingkat Prov.	Peringkat 5 Besar Tk.Prov	Peringkat 1 Kategori Cukup Informatif Tk.Prov Sulsel	Tidak Informatif	Belum ada penilaian
3	Jumlah Ruang Publik dan OPD yang terkoneksi dengan jaringan internet	Lokasi	21	49	48	84	113
4	Persentase meningkatnya Pengetahuan dan Informasi Masyarakat	%	86	95	95	95	95
10	<b>KOPERASI, USAHA KECIL DAN MENENGAH</b>						
1	Persentase koperasi aktif	%	90	100	78,00%	80%	85%
2	Persentase Pelayanan Izin Usaha Simpan Pinjam	%	90	100	16 (11%)	90	90
3	Persentase Pengawasan dan Pemeriksaan Koperasi	%	90	100	43 (30%)	33	33
4	Persentase Koperasi Dalam Keadaan Sehat	%	90	100	43 (30%)	33	33
5	Persentase Pendidikan dan Latihan bagi Koperasi	%	90	100	60%	47.8	47.8
6	Persentase Pemberdayaan dan Perlindungan terhadap Koperasi	%	86	95	43 (30%)	33	33
7	Persentase Pemberdayaan UMKM	%	86	95	110 UKM (100%)	28 UKM	28 UKM
8	Persentase Pengembangan UMKM	%	90	100	126 UKM (100%)	114 UKM	28 UKM



No.	Aspek/ Fokus/ Bidang Urusan/ Indikator Kinerja Pembangunan Daerah	Satuan	2019	2020	2021	2022	2023
11	<b>PENANAMAN MODAL</b>						
1	Jumlah proyek berskala nasional (PMDN/PMA)	Proyek	11	10	5	12	4
2	Jumlah nilai investasi berskala nasional (PMDN/PMA)	Rp	3.5 Trilyun	2,75 Trilyun	905.18 5.668.130	1.712.6 90.900.900	938.84 9.977.620
3	Rasio daya serap tenaga kerja	%	21% (Kenaikan)	10*	27% (Kenaikan)	20%	27,50%
4	Kenaikan / penurunan Nilai Realisasi PMDN (milyar rupiah)	Milyar	96% (Kenaikan)	700 Milyar	67% (Kenaikan)	-79%	34%
5	Nilai Investasi	Milyar	3.5 Trilyun	2,75 Trilyun	905.18 5.668.130	1.712.6 90.900.900	938.84 9.977.620
6	Jumlah fasilitasi kerjasama investasi antar pemerintah	Kesepakatan	3	1*	4	3	6
7	Jumlah Investor Berskala Nasional (PMDN/ PMA)	Perusahaan	13	15*	19	12	29
8	Kajian pemetaan potensi sektor prioritas	Dokumen	0	2*	1	0	0
9	jumlah izin yang diterbitkan sesuai SOP	Izin	2263	6000*	3059	5631	7300
10	LPE PMTB (Pembentukan Modal Tetap Bruto)	%	-	1,00*	-	-	-
11	Kajian Pemetaan Potensi Sektor Prioritas, Profil Proyek yang siap Ditawarkan	%	-	80	50%	-	-
12	Jumlah Minat Investasi	%	61%	80	82%	84	84
13	jumlah izin yg diterbitkan sesuai SOP	%	100%	80	100%	100%	100%
14	Meningkatnya Kualitas Pengendalian Pelaksanaan Penanaman Modal	%	100%	80	11%	29%	76%



No.	Aspek/ Fokus/ Bidang Urusan/ Indikator Kinerja Pembangunan Daerah	Satuan	2019	2020	2021	2022	2023
15	Cakupan Jumlah Izin yg diterbitkan	%	100%	80	100%	100%	100%
12	<b>PEMUDA DAN OLAHRAGA</b>						
1	Persentase wirausaha muda	%	Na	10%	10,33 %	12,20 %	14,15%
2	Cakupan Pelatih yang bersertifikasi	%	57	55	85	161	161
3	Cakupan pembinaan atlet muda	%	618	310	315	309	309
4	Jumlah atlet berprestasi	Orang	128	50	75	161	250
5	Jumlah prestasi olahraga	Orang	71	55	90	88	88
6	Terlaksananya fasilitas kegiatan pelatihan kepemudaan setiap tahun	Kegiatan	2	6	12	75	75
7	Jumlah organisasi pemuda yang aktif	Organisasi	117	121	124	126	130
8	Jumlah Prasarana olahraga masyarakat dan pendidikan	Bangunan	27	31	33	33	33
9	% organisasi kepemudaan aktif	%	72%	80*	80%	80%	41%
10	Ratio prestasi olahraga pendidikan, olahraga unggulan dan olahraga rekreasi yang berprestasi ditingkat provinsi dan nasional	%	72%	80*	80%	80%	80%
11	Jumlah Kegiatan Pembinaan Keprmuksaan	Kegiatan	0%	50 Kali	50 Kali	50 Kali	50 Kali
13	<b>STATISTIK</b>						
1	Buku "Kabupaten Dalam Angka"	Dokumen	Tersedia	Tersedia*	Tersedia	Tersedia	Tersedia
2	Buku "PDRB Kabupaten Bantaeng"	Dokumen	Tersedia	Tersedia*	Tersedia	Tersedia	Tersedia





No.	Aspek/ Fokus/ Bidang Urusan/ Indikator Kinerja Pembangunan Daerah	Satuan	2019	2020	2021	2022	2023
3	Persentase tersedianya Data Statistik Daerah Yang Lengkap Dan Akurat	%	72%	80*	50%	40%	40%
14	<b>PERSANDIAN</b>						
1	Jumlah berita sandi yang diamankan	Dokumen	965	540*	1325	1182	1088
15	<b>KEBUDAYAAN</b>						
1	Pelaku, Organisasi dan Komunikasi Seni Berkarya	%	92	92	94,74	95	95
2	Nilai Sejarah dan Karya Budaya yang dilaktualisasikan ke dalam Masyarakat	%	100	100	100	100	100
3	Cagar Budaya yang dilestarikan	%	100	100	100	100	100
4	Persentase kebudayaan dikembangkan	%	72	80*	100	100	100
5	Persentase kesenian tradisional dilestarikan	%	72	80*	100	100	100
6	Persentase cagar budaya dikelola	%	72	80*	100	100	100
7	Persentase museum dikelola	%	72	80*	100	100	100
16	<b>PERPUSTAKAAN</b>						
1	Jumlah pengunjung perpustakaan per tahun	Orang	90	80	90	90	90
2	Koleksi buku yang tersedia di perpustakaan daerah	Exp	25	25.5	26	26	26
3	Rasio perpustakaan persatuan penduduk	Unit	1	1	1	1	1
4	Jumlah rata-rata pengunjung perpustakaan/ tahun	Org	8.697	9	9.8	9,9	4,1



No.	Aspek/ Fokus/ Bidang Urusan/ Indikator Kinerja Pembangunan Daerah	Satuan	2019	2020	2021	2022	2023
5	Jumlah koleksi judul buku perpustakaan	Judul	9.533	10.915	10,924	10.924	10,934
6	Jumlah pustakawan, tenaga teknis, dan penilai yang memiliki sertifikat	Org	1	1	1	1	1
7	Terlaksananya Budaya Baca dan Pembinaan Perpustakaan	%	75	80	85	90	90
17	<b>ARSIP</b>						
1	Persentase Perangkat Daerah yang mengelola arsip secara baku	%	40	40	40	40	75
2	Peningkatan SDM pengelola kearsipan	Kegiatan	4	4	4	4	4
3	SKPD yang melakukan Pengelolaan Administrasi Kearsipan Yang Baik	%	6	6	6	85	85
4	Jumlah Dokumen / Arsip Yang Bernilai Guna	%	136	136	491	95	95
5	Sarana dan Prasana Kearsipan dalam Kondisi Baik	%	5	5	5	80	80
6	Penggunaan Layanan Informasi Kearsipan	%	32	32	32	80	80
7	Bertambahnya Tenaga Kearsipan Yang Profesional	%	4	4	4	90	90
8	Persentase arsip dikelola	%	75	80	40	90	90
9	Persentase dokumen kearsipan diamankan	%	70	80	75	90	90
10	Persentase izin penggunaan arsip tercatat	%	70	80	70	90	90
	<b>URUSAN PILIHAN</b>						
1	<b>PARIWISATA</b>						



No.	Aspek/ Fokus/ Bidang Urusan/ Indikator Kinerja Pembangunan Daerah	Satuan	2019	2020	2021	2022	2023
1	Jumlah kunjungan wisatawan	Orang	87.626	90.000*	70.687	259030	264289
2	Lama kunjungan Wisata	Hari	240	250*	193	1.75	1.3
3	PAD sektor pariwisata	Juta Rp	765,81	612,65*	682,56	2.92E+09	2.54E+09
4	Persentase Kegiatan pada Program Pengembangan Desitinasi Pariwisata	%	16,67	17*	8	10-Jan	9-Jan
5	Persentase Kegiatan pada Program Kemitraan Pariwisata	%	11,11	20*	8	10-Jan	9-Jan
6	Jumlah objek wisata yang berdaya saing	Objek	2,7	3*	3	3	3
7	Jumlah kunjungan wisatawan	Orang	na	65.480*	70.687	259030	264289
8	Jumlah pelaksanaan peningkatan kapasitas Sumber Daya Manusia / Kepariwisataaan	Kegiatan	4,5	5*	280	350	421
9	Rata-rata Lama Kunjungan	Hari	3,12	1,27	1,45	1,75	1.3
2	<b>PERTANIAN</b>						
1	Kontribusi sektor pertanian/perkebunan terhadap PDRB	%	28,53	28,37	28,94	0.24	0.24
2	Kontribusi sektor perkebunan (tanaman keras) terhadap PDRB	%	2,91	2,93	2,32	2,32	2,32
3	Kontribusi Produksi kelompok petani terhadap PDRB	%	950	1140	1161	0.24	0.24
4	Produktivitas padi atau bahan pangan utama lokal lainnya per hektar	%	113,68	113,68	113,68	54.38	52.58
5	Cakupan bina kelompok petani	-	950	1140	1161	725	410



No.	Aspek/ Fokus/ Bidang Urusan/ Indikator Kinerja Pembangunan Daerah	Satuan	2019	2020	2021	2022	2023
6	LPE Sektor pertanian, kehutanan dan perikanan	%	4,54	5,24	2,84	0.35	0.35
7	Meningkatnya Produktifitas komoditas pertanian/ perkebunan di Kabupaten Bantaeng (55 Ku/ha)	Ku/Ha	55	54	53,16	54.38	52.58
8	Terwujudnya ternak yang sehat dan bebas dari penyakit ( 90%)	%	90	91,24	92,25	56	29
9	Meningkatnya Populasi Ternak di Kabupaten Bantaeng (20%)	%	30	32	33	63	33
10	Meningkatnya Sarana dan Prasarana Usaha Pertanian/Perkebunan yang berorientasi teknologi (10%)	%	25	30	25	46	24
11	Meningkatnya Kompetensi dan Daya Saing SDM Penyuluh Pertanian/Perkebunan (80%)	%	75	82	85,25	23.19	29.59
12	Meningkatnya Kemandirian dan Kapabilitas Petani (80%)	%	75,25	79,64	80,63	64.02	20
13	Meningkatnya Pangsa Pasar Produk Unggulan Pertanian/Perkebunan (30%)	%	28	34,25	39,71	41	44
14	Meningkatnya jaringan pemasaran hasil produksi peternakan (30%)	%	28,32	34,25	39,71	39	39
15	LPE subsektor pertanian tanaman pangan	%	1,01	1,01	1,18	0.28	0.28
16	Produktivitas Pertanian Per Hektar/Tahun	%	78,62	78,62	79,68	54.38	54.38



No.	Aspek/ Fokus/ Bidang Urusan/ Indikator Kinerja Pembangunan Daerah	Satuan	2019	2020	2021	2022	2023
17	% Pembangunan Prasarana Pertanian	%	73,24	73,24	74,65	70	30
18	Jumlah Sarana dan Prasarana Pertanian yang diberikan	%	68,45	68,45	69,36	70	75
19	% Penurunan Kejadian dan Jumlah kasus Penyakit Hewan Menular	%	78,36	78,36	79,84	0.05	0.1165
20	% Pengendalian Penanggulangan Serangan Organisme Pengganggu Pertanian	%	77,93	77,93	78,64	38.26	38.26
21	Luas Areal Pengendalian dan Penanggulangan Bencana	%	79,26	79,26	78,64	0.021	0.021
22	Penerbitan Izin Usaha Pertanian	%	56	56	56	59	134
3	<b>KEHUTANAN</b>						
1	Luas Kawasan Hutan	Ha	5787	5787	5.787	5.787	5.787
2	Luas Hutan lindung	Ha	2731	2731	2.731	2.731	2.731
3	Luas Hutan Produksi terbatas	Ha	996	996	996	996	996
4	Luas Hutan Produksi biasa	Ha	2060	2060	2.06	2.06	2.06
5	Luas Hutan rakyat	Ha	na	na	na	na	Na
6	Luas Hutan kota	Ha	7,6	7,6	7,6	7,6	7,6
4	<b>ENERGI DAN SDM</b>						
1	Jumlah pelanggan pengguna Listrik						
2	Rumah Tangga I	Pelanggan	46.631	49.086	52.185	54.443	57.51



No.	Aspek/ Fokus/ Bidang Urusan/ Indikator Kinerja Pembangunan Daerah	Satuan	2019	2020	2021	2022	2023
3	Bisnis (B)	Pelanggan	1.776	2.159	2.606	3.054	3.544
4	Sosial (S)	Pelanggan	1.095	1.143	1.212	1.269	1.328
5	Pemerintah (P)	Pelanggan	445	485	516	531	546
6	Industri (I)	Pelanggan	13	15	18	20	24
5	<b>PERDAGANGAN</b>						
1	Ekspor Bersih Perdagangan	Rp	Na	na	na	na	na
2	Kontribusi sektor Perdagangan terhadap PDRB	%	15	14,65	14,25	13,52	Na
3	Pasar Tradisional	Unit	na	na	0	Na	Na
4	Pasar Swalayan/ Supermarket/ Toserba	Unit	Na	Na	6	Na	Na
5	Persentase Perizinan Dan Pendaftaran Perusahaan	%	Na	100	147 Rekomendasi( 65%)	Na	Na
6	Persentase Sarana Perdagangan dalam Kondisi Baik	%	Na	85	86	86	Na
7	Stabilisasi Harga Barang Kebutuhan Pokok Dan Barang Penting	%	Na	85	12 Barang (85%)	35 Barang Pokok	35 Barang Pokok
8	Pengembangan Ekspor	%	Na	85	0%	Na	Na
9	Standardisasi Dan Perlindungan Konsumen	%	Na	85	50 UTTP (6%)	41 UTTP (6%)	Na



No.	Aspek/ Fokus/ Bidang Urusan/ Indikator Kinerja Pembangunan Daerah	Satuan	2019	2020	2021	2022	2023
10	Persentase Penggunaan dan Pemasaran Produk Dalam Negeri	%	Na	85	0%	50,43	22,24
11	Laju pertumbuhan ekonomi Perdagangan Besar dan Eceran; reparasi mobil dan sepeda motor	%	10,7	-2,4	7,33	9,54	4,99
6	<b>PERINDUSTRIAN</b>						
1	Kontribusi sektor Industri terhadap PDRB	%	7,7	6,91	9,76	18,47	17,27%
2	Persentase perencanaan dan Pembangunan Industri	%	77	85*	42.60%	6,84%	3,70%
3	Persentase Izin Usaha Industri tercatat	%	77	85*	0,44%	24,50%	2,91%
4	Persentase Informasi Industri Nasional	%	77	85*	0.20%	6,40%	3,70%
5	Laju pertumbuhan ekonomi Sektor Industri Pengolahan	%	68,8	-9,5	43,76	122,89	1.465,04
7	<b>KELAUTAN DAN PERIKANAN</b>						
1	Produksi perikanan	Ton	83.195	107.651	86.719	116,033,40	66,316
2	Jumlah produksi perikanan tangkap	Ton	5.568,30	19,029	6.256,40	6.382,40	4.951,60
3	Jumlah produksi perikanan budidaya (ton)	Ton	77.626,80	261.355	80.388	89.37	61.366
4	Konsumsi ikan	%	42,63	47,7	43,67	38,73	29,05
5	Cakupan bina kelompok nelayan	%	100	100	44,04%	84	97





No.	Aspek/ Fokus/ Bidang Urusan/ Indikator Kinerja Pembangunan Daerah	Satuan	2019	2020	2021	2022	2023
6	Cakupan bina kelompok Pembudidaya	%	15,45	19,69	5,40%	175	175
7	Produksi perikanan kelompok nelayan	Ton	42,9	57,4	2755,3	3.157,05	2.665,69
8	Jumlah Kelompok nelayan yang terlatih dan bersertifikat, jumlah kelompok pelaku usaha perikanan berbadan hukum/ koperasi/ SKT	Poktan	60	100	69	84	97
9	Jumlah pelaku usaha perikanan taat hukum	Orang	600	01:00	2026	4.029	4.273
10	Jumlah kelompok pelaku usaha yang mampu bankable	Kelompok	60	100	154	100	102
11	Tersedianya data base perikanan	Database	1	1	1	1	1
12	jumlah produksi olahan konsumsi	%	12,08	12,94	75,11	17,4	278
13	rata-rata pendapatan pembudidaya rumput laut	Rp	43.470.000	47.250.000	54.000.000	56.000.000	60.000.000
14	LPE subsektor perikanan	%	7,18	5	6	6	6
15	Jumlah kelompok pengawasan yang dibina (kelompok)	Kelompok	3,6	4	13	13	13
	<b>LAYANAN URUSAN PENUNJANG</b>						
1	<b>PERENCANAAN PEMBANGUNAN</b>						



No.	Aspek/ Fokus/ Bidang Urusan/ Indikator Kinerja Pembangunan Daerah	Satuan	2019	2020	2021	2022	2023
1	Tersedianya dokumen perencanaan RPJPD yang telah ditetapkan dengan PERDA	Ada/Tidak	Ada	Ada*	Ada	Ada	Ada
2	Tersedianya Dokumen Perencanaan : RPJMD yang telah ditetapkan dengan PERDA/PERKADA	Ada/Tidak	Ada	Ada*	Ada	Ada	Ada
3	Tersedianya Dokumen Perencanaan : RKPD yang telah ditetapkan dengan PERKADA	Ada/Tidak	Ada	Ada*	Ada	Ada	Ada
4	Tersedianya dokumen RTRW yang telah ditetapkan dengan PERDA	Ada/Tidak	Ada	Ada*	Ada	Ada	Ada
5	Peringkat Perencanaan Pembangunan Daerah	Predikat	1	1	1	1	1
6	Persentase Konsistensi Program dan Kegiatan RKPD dengan APBD	%	100%	100%	100%	100%	100%
7	Rata –rata Pencapaian Indikator Sasaran Peringkat Daerah	%	98,52	94,04%	94,04%	94,04%	94,04%
8	Predikat Akuntabilitas Kinerja	Predikat	B (61,72)	B	B*	B	B
9	Indeks Reformasi Birokrasi (penilaian mandiri)	Predikat	C	C	C*	C	CC
10	Persentase Ketersediaan dokumen perencanaan dan evaluasi Pembangunan Daerah tepat waktu	%	90	100	100	100	100



No.	Aspek/ Fokus/ Bidang Urusan/ Indikator Kinerja Pembangunan Daerah	Satuan	2019	2020	2021	2022	2023
11	Persentase Rata-Rata Capaian Kinerja Program	%	90	100	100	100	100
12	Persentase Kesesuaian program Perangkat Daerah dengan Sasaran Pembangunan Daerah lingkup bidang Pemerintahan dan Pembangunan Manusia	%	90	100	100	100	100
2	<b>KEUANGAN</b>						
1	Opini BPK terhadap laporan keuangan	Opini	WTP	WTP	WTP	WTP	WTP
2	Persentase SILPA	%	100	100	100	100	100
3	Persentase SILPA terhadap APBD	%	0.72	0.11	1.17	19.63	1,74
4	Persentase program/kegiatan yang tidak terlaksana	%	-	-	-	-	-
5	Persentase belanja pendidikan (20%)	%	-	-	-	23.88	27.31
6	Persentase belanja kesehatan (10%)	%	na	na	na	28.89	27.56
7	Perbandingan antara belanja langsung dengan belanja tidak langsung	%	na	na	na	na	Na
8	Bagi hasil kabupaten/kota dan desa	-	24.80	0	92.03	0	0
9	Penetapan APBD	-	Tepat Waktu	Tepat Waktu	Tepat Waktu	Tepat Waktu	Tepat Waktu
10	Jumlah Kasus Korupsi	Kasu s	NA	NA	1	-	2
11	Meningkatnya rata-rata PAD setiap tahun	%	101.46	67.33	75.41	98.13	85.24



No.	Aspek/ Fokus/ Bidang Urusan/ Indikator Kinerja Pembangunan Daerah	Satuan	2019	2020	2021	2022	2023
12	Persentase Pengelolaan Keuangan Daerah	%	95.02	92.04	88.14	89.34	89.44
13	Persentase Pengelolaan Barang Milik Daerah	%	89.48	82.20	78.08	71.39	72.70
14	Persentase Pengelolaan Pendapatan Daerah	%	95.96	92.67	89.18	90.90	90.84
3	<b>KEPEGAWAIAN SERTA PENDIDIKAN DAN PELATIHAN</b>						
1	Rata-rata lama pegawai mendapatkan pendidikan dan pelatihan	Tahun	1 Tahun	1 Tahun	1 Tahun	1 Tahun	1 Tahun
2	Persentase ASN yang mengikuti pendidikan dan pelatihan formal	%	1,04 %	6,25 %	7,8 %	3,66 %	1,66 %
3	Persentase Pejabat ASN yang telah mengikuti pendidikan dan pelatihan tructural	%	6,68 %	6,76 %	7,24 %	11,06 %	2,44 %
4	Jumlah jabatan pimpinan tinggi pada instansi pemerintah	Orang	33 Orang	34 Orang	33 Orang	33 Orang	33 Orang
5	Jumlah jabatan administrasi pada instansi pemerintah	Jabatan	146 Jabatan	680 Jabatan	474 Jabatan	453 Jabatan	453 Jabatan



No.	Aspek/ Fokus/ Bidang Urusan/ Indikator Kinerja Pembangunan Daerah	Satuan	2019	2020	2021	2022	2023
6	Jumlah pemangku jabatan fungsional tertentu pada instansi pemerintah	Orang	2018 Orang	2105 Orang	2560 Orang	2170 Orang	2204 Orang
7	Indeks Sistem Pemerintahan Berbasis Elektronik (SPBE) (penilaian mandiri)	Indeks	Terstandarisasi	Terstandarisasi	Terintegrasi dan Terukur	Terintegrasi dan Terukur	Terintegrasi dan Terukur
8	Persentase aparatur yang dibangun dan dikembangkan	%	90%	90%	90%	90%	90%
9	Persentase pegawai yang memiliki Sertifikat diklat peningkatan kompetensi	%	48,91 %	52,60 %	65,69%	58,42 %	66,68 %
10	Persentase PNS yang mendapat melanjutkan pendidikan	%	3,27 %	6,07 %	6,59%	0,56 %	1,15 %
11	Persentase pelayanan administrasi kepegawaian daerah	%	81%	85%	90%	90%	90%
12	Persentase sumber daya manusia yang telah mengikuti peningkatan kompetensi	%	63,79 %	68,87 %	78,06%	56,30 %	57,41 %
4	<b>PENGAWASAN</b>						
1	Persentase tindak lanjut temuan	%	96,27	96,25	97.67	91,95	91,56
2	Persentase pelanggaran pegawai	%	0	0	0	205	78
3	Persentase pengawasan	%	90*	90*	93.7	96.96	64.62



No.	Aspek/ Fokus/ Bidang Urusan/ Indikator Kinerja Pembangunan Daerah	Satuan	2019	2020	2021	2022	2023
4	Persentase Kebijakan, Pendampingan Dan Asistensi	%	90*	90*	97.6	96%	51%
5	Jumlah Temuan BPK	Kasus	15	9	17	15	17
5	<b>SEKRETARIAT DEWAN</b>						
1	Tersedianya Rencana Kerja Tahunan pada setiap alat- alat Kelengkapan DPRD Provinsi/Kab/Kota	Dokumen	5	5	5	5	5
2	Tersusun dan terintegrasinya Program-Program Kerja DPRD untuk melaksanakan Fungsi Pengawasan, Fungsi Pembentukan Perda, dan Fungsi Anggaran dalam Dokumen Rencana Lima Tahunan (RPJM) maupun Dokumen Rencana Tahunan (RKPD)	Dokumen	5	5	5	5	5
3	Terintegrasi program- program DPRD untuk melaksanakan fungsi pengawasan, pembentukan Perda dan Anggaran ke dalam Dokumen Perencanaan dan Dokumen Anggaran Setwan DPRD	Dokumen	5	5	5	5	5
4	Jumlah rancangan perda yang ditetapkan bersama (Legislatif dan Eksekutif)	Perda	9	12	13	12	12
5	Persentase Layanan Anggota DPRD	%	100	100	100	100	100
6	<b>PENELITIAN DAN PENGEMBANGAN</b>						



No.	Aspek/ Fokus/ Bidang Urusan/ Indikator Kinerja Pembangunan Daerah	Satuan	2019	2020	2021	2022	2023
1	Presentase hasil Penelitian dan Pengembangan yang dimanfaatkan untuk perumusan kebijakan	%	62,5	75	83,33	87	88
2	Prosentase hasil kelitbangan yang dimanfaatkan untuk inovasi daerah	%	30	40	50	60	70
III	<b>ASPEK DAYA SAING DAERAH</b>						
1	Pengeluaran konsumsi rumah tangga per kapita	Rp	908.573	1.043.060	954.57	993.386	999.287
2	Persentase pengeluaran konsumsi non pangan perkapita	%	na	Na	427.088	450.000	456.000
3	Jumlah kriminalitas	kasus	270	118	132	127	110



**Tabel II.6**  
**Capaian Indikator Kinerja Kunci (Permendagri 18 Tahun 2020)**  
**Kabupaten Bantaeng Tahun 2020-2023**

No	IKK Outcome	Satuan	Realisasi				
			2020	2021	2022	2023	
Urusan Pemerintahan Wajib Berkaitan Pelayanan Dasar							
a) Pendidikan							
1	Tingkat partisipasi warga negara usia 5-6 tahun yang berpartisipasi dalam PAUD	%	96,98	80,59	92,39	6,715 (78,99)	
2	Tingkat partisipasi warga negara usia 7-12 tahun yang berpartisipasi dalam pendidikan dasar	%	116,24	100,22	118,67	20.541 (99,99)	
3	Tingkat partisipasi warga negara usia 13-15 tahun yang berpartisipasi dalam pendidikan menengah pertama	%	93,99	99,39	84,18	93,99	
4	Tingkat partisipasi warga negara usia 7-18 tahun yang belum menyelesaikan pendidikan dasar dan menengah yang berpartisipasi dalam pendidikan kesetaraan	%	22,26	98,39	99,88	31,34	
b) Kesehatan							
1	Rasio daya tampung RS terhadap jumlah Penduduk	%	15	15	0,16	15	
2	Persentase RS Rujukan Tingkat kabupaten/kota yang terakreditasi	%	1	1	50	1	
3	Persentase ibu hamil mendapatkan pelayanan kesehatan ibu hamil	%	107,21 %	100%	100	118	
4	Persentase ibu bersalin mendapatkan pelayanan persalinan	%	102,22 %	100%	100	116	
5	Persentase bayi baru lahir mendapatkan pelayanan kesehatan bayi baru lahir	%	104,58 %	100%	100	100	
6	Cakupan pelayanan kesehatan balita sesuai standar	%	78,13%	100%	100	100	
7	Persentase anak usia pendidikan dasar yang mendapatkan pelayanan kesehatan sesuai standar	%	78,39%	100%	100	40,14	
8	Persentase orang usia 15-29 tahun mendapatkan skrining kesehatan sesuai standar	%	44,87%	65,30%	81,19	58,62	
9	Persentase warga negara usia 60 tahun ke atas mendapatkan skrining kesehatan sesuai standar	%	58,71%	100%	100	94,18	
10	Persentase penderita hipertensi yang mendapatkan pelayanan kesehatan sesuai	%	100%	100%	100	100	





No	IKK Outcome	Satuan	Realisasi			
			2020	2021	2022	2023
	standar					
11	Persentase penderita DM yang mendapatkan pelayanan kesehatan sesuai standar	%	100%	100%	100	100
12	Persentase ODGJ berat yang mendapatkan pelayanan kesehatan jiwa sesuai standar	%	100%	100%	100	100
13	Persentase orang terduga TBC mendapatkan pelayanan TBC sesuai standar	%	100%	100%	100	100
14	Persentase orang dengan resiko terinfeksi HIV mendapatkan pelayanan deteksi dini HIV sesuai standar	%	100%	100%	100	100
c) Pekerjaan Umum dan Penataan Ruang						
1	Rasio luas kawasan permukiman rawan banjir yang terlindungi oleh infrastruktur pengendalian banjir di WS Kewenangan Kab/Kota	%	51,83%	91,82%	91,82	51,83
2	Rasio luas kawasan permukiman sepanjang pantai rawan abrasi, erosi, dan akresi yang terlindungi oleh infrastruktur pengaman pantai di WS Kewenangan Kab/Kota	%	41,21%	82,72%	82,71	41,21
3	Rasio luas daerah irigasi kewenangan kabupaten/kota yang dilayani oleh jaringan irigasi	%	9,11%	86%	86,85	9,11
4	Persentase jumlah rumah tangga yang mendapatkan akses terhadap air minum melalui SPAM jaringan perpipaan dan bukan jaringan perpipaan terlindungi terhadap rumah tangga di seluruh kabupaten / kota	%	90,53%	83,50%	84,64	90,53
5	Persentase jumlah rumah tangga yang memperoleh layanan pengolahan air limbah domestic	%	69,17%	83%	67,632	69,17
6	Rasio kepatuhan IMB kab/ kota	%	100%	100%	100	100
7	Tingkat Kemantapan Jalan kabupaten/kota	%	65%	76,25%	69,01	65
8	Rasio tenaga operator/ teknisi / analisis yang memiliki sertifikat kompetensi	%	45%	90%	90,74	45
9	Rasio proyek yang menjadi kewenangan pengawasannya tanpa kecelakaan konstruksi	%	100%	100%	100	100
d) Perumahan Rakyat						
1	Penyediaan dan rehabilitasi rumah layak huni bagi korban bencana kabupaten / kota	%	3,15%	0,04%	0,04%	0,04%



No	IKK Outcome	Satuan	Realisasi			
			2020	2021	2022	2023
2	Fasilitasi penyediaan rumah layak huni bagi masyarakat terdampak relokasi program pemerintah kabupaten / kota	%	0%	0,05%	0,07%	0,085 %
3	Persentase kawasan permukiman kumuh dibawah 10 ha di kabupaten/kota yang ditangani	%	24,98%	16,90	43,50	50,23
4	Berkurangnya jumlah unit RTLH (Rumah Tidak Layak Huni)	%	0	37,50	37,25	37,15
5	Jumlah perumahan yang sudah dilengkapi PSU (Prasarana, sarana dan Utilitas Umum)	%	36,38%	45,45	45,45	45,45
e) Ketenteraman Ketertiban Umum dan Perlindungan Masyarakat						
1	Persentase Gangguan Trantibum yang dapat diselesaikan	%	91,67%	100,00 %	100%	100%
2	persentase Perda dan Perkada yang ditegakkan	%	36,36%	100,00 %	100%	100%
3	Jumlah warga negara yang memperoleh layanan informasi rawan bencana	Orang	0	132,084	202.482	0
4	Jumlah warga negara yang memperoleh layanan pencegahan dan kesiapsiagaan terhadap bencana	Orang	0	49,334	189496	0
5	Jumlah warga negara yang memperoleh layanan penyelamatan dan evakuasi korban bencana	Orang	0	102	377	0
6	Persentase pelayanan penyelamatan dan evakuasi korban kebakaran	%	100%	100,00 %	100,00 %	100,00 %
7	Waktu tanggap (response time) penanganan kebakaran	menit	15 menit	5.52 menit	9,96 menit	9,50
f) Sosial						
1	Persentase (%) penyandang disabilitas terlantar, anak terlantar, lanjut usia terlantar dan gelandangan pengemis yang terpenuhi kebutuhan dasarnya di luar panti (Indikator SPM)	%	100%	100,00 %	100%	100%
2	Persentase korban bencana alam dan sosial yang terpenuhi kebutuhan dasarnya pada saat dan setelah tanggap darurat bencana daerah kabupaten / kota	%	100%	100,00 %	100%	100%
Urusan Pemerintahan Wajib Tidak Berkaitan Pelayanan Dasar						



No	IKK Outcome	Satuan	Realisasi			
			2020	2021	2022	2023
a) Tenaga Kerja						
1	Persentase kegiatan yang dilaksanakan yang mengacu ke rencana tenaga kerja	%	0%	100%	100%	100%
2	Persentase Tenaga Kerja Bersertifikal Kompetensi	%	18,14%	28,14%	38,92%	94,24 %
3	Tingkat Produktivitas Tenaga Kerja	%	1597,72 %	21,95%	102,50 %	102,50 %
4	Persentase Perusahaan yang menerapkan tata kelola kerja yang layak (PP/PKB, LKS Bipartit, Struktur Skala Upah, dan terdaftar peserta BPJS Ketenagakerjaan).	%	3,30%	60%	55,38%	55,38 %
5	Persentase Tenaga kerja yang ditempatkan (dalam dan luar negeri) melalui mekanisme layanan Antar Kerja dalam wilayah kabupaten / kota	%	48,67%	82,02%	24,06%	50,60 %
g) Pemberdayaan Perempuan dan Perlindungan Anak						
1	Persentase ARG pada belanja langsung APBD	%	84%	59,95%	36,34%	84
2	Persentase anak korban kekerasan yang ditangani instansi terkait kabupaten	%	0,09%	0,053%	0,30%	0,09
3	Rasio kekerasan terhadap perempuan, termasuk TPPO (per 100.000 penduduk perempuan)	%	19,60%	0,026%	0,01%	19,60
h) Pangan						
1	Persentase ketersediaan pangan (Tersedianya cadangan beras/ jagung sesuai kebutuhan)	%	508%	0	413,20 %	508
i) Pertanian						
1	Persentase pemanfaatan tanah yang sesuai dengan peruntukkan tanahnya diatas izin lokasi dibandingkan dengan luas izin lokasi yang diterbitkan	%	100%	100	100	100
2	Persentase penetapan tanah untuk pembangunan fasilitas umum	%	100%	62,19	60	100
3	Tersedianya lokasi pembangunan dalam rangka penanaman modal.	%	100%	100	100	100



No	IKK Outcome	Satuan	Realisasi			
			2020	2021	2022	2023
4	Tersedianya Tanali Obyek Landreform (TOL) yang siap didistribusikan yang berasal dari Tanab Kelebihan Maksimum dan Tanah Absentee	%	0%	4,38	100	0
5	Tersedianya tanah untuk masyarakat.	%	0%	0	100	0
6	Penangan sengketa tanah garapan yang dilakukan melalui mediasi	%	60%	100	100	60
j) Lingkungan Hidup						
1	Indeks Kualitas Lingkungan Hidup (IKLH) Kab/Kota	-	82,56	67,91	66,91	82,56
2	Terlaksananya pengelolaan sampah di wilayah Kab/Kota	%	91,60%	95,86%	97,64%	91,60
3	Ketaatan penanggung jawab usaha dan/atau kegiatan terhadap izin lingkungan, izin PPLH dan PUU LH yang diterbitkan oleh Pemerintah Daerah Kab/Kota	%	0%	30%	99,95%	0
k) Administrasi Kependudukan dan Pencatatan Sipil						
1	perekaman KTP elektronik	%	99,37%	99,58%	97,77%	99,37
2	persentase anak usia 01-7 tahun kurang 1 (satu) hari yang memiliki KIA	%	15,56%	38,98%	41,87%	15,56
3	kepemilikan akta kelahiran	%	94,63%	99,31%	99,00	94,63
4	jumlah OPD yang telah memanfaatkan data kependudukan berdasarkan janji Kerjasama	%	16,22%	7	20,00%	16,22
l) Pemberdayaan Masyarakat dan Desa						
1	Persentase Pengentasan Desa tertinggal	%	0%	0%	0%	0
2	Persentase peningkatan satatus desa mandiri'	%	66,66%	40%	50%	66,66
m) pengendalian penduduk dan Keluarga Berencana						
1	TFR (Angka Kelahiran Total)		59,92	1,71	1,67	59,92
2	Persentase pemakaian kontrasepsi Modern (Modern Contraceptive Prevalence Rate/mCPR)	%	86%	72,61	70,57	86



No	IKK Outcome	Satuan	Realisasi			
			2020	2021	2022	2023
3	Persentase kebutuhan ber-KB yang tidak terpenuhi (unmet need)	%	NA	13,97	16,82	0
n) Perhubungan						
1	Rasio konektivitas kabupaten / kota	-	178	178,75	178,75	178,75
2	Kinerja lalu lintas kabupaten / kota	-	33,69%	0,65%	0,65	0,65
o) Komunikasi dan Informatika						
1	Persentase Organisasi Perangkat Daerah (OPD) yang terhubung dengan akses internet yang disediakan oleh Dinas Kominfo	%	84%	82%	82%	82%
2	Persentase Layanan Publik yang diselenggarakan secara online dan terintegrasi	%	100%	100%	100	100
3	Persentase masvarakat yang menjadi sasaran penyebaran informasi publik, mengetahui kebijakan dan program prioritas pemerintah dan pemerintah daerah kabupaten / kota	%	0%	100%	100	100
p) Koperasi, Usaha Kecil dan Menengah						
1	Meningkatnya Koperasi yang berkualitas	%	30,81%	30%	31%	32%
2	Meningkatnya Usaha Mikro yang menjadi wirasausaha	%	1,42%	1,54%	1,00%	1,00%
q) Penanaman Modal						
1	Persentase peningkatan investasi di kabupaten / kota	%	4,90%	22,6%	89,10%	64,20 %
r) Kepemudaan dan Olahraga						
1	Tingkat partisipasi pemuda dalam kegiatan ekonomi mandiri	%	0,26%	13,21	14,38	0,26
2	Tingkat partisipasi pemuda dalam organisasi kepemudaan dan organisasi sosial kemasyarakatan	%	0,37%	0,85	0,88	0,37
3	Peningkatan prestasi olahraga	medal i	17	15	3	17
s) Statistik						
1	Persentase Organisasi Perangkat Daerah (OPD) yang menggunakan data statistik dalam menyusun perencanaan pembangunan daerah	%	100%	100%	100	100



No	IKK Outcome	Satuan	Realisasi			
			2020	2021	2022	2023
2	Persentase OPD yang menggunakan data statistik dalam melakukan evaluasi pembangunan daerah	%	100%	100%	100	100
t) Persandian						
1	Tingkat keamanan informasi pemerintah	%	4,10%	81,80%	87	4,10
u) Kebudayaan						
1	Terlestarikannya Cagar Budaya	%	42,68%	100	52,44	42,68
v) Perpustakaan						
1	Nilai tingkat Kegemaran membaca masyarakat	-	tdk ada survey	90.000	92.000	98.000
2	Indeks Pcmbangunan Literasi Masyarakat	-	0%	85	85	71
w) Kearsipan						
1	Tingkat ketersediaan arsip sebagai bahan akuntabilitas kinerja, alat bukti yang sah dan pertanggungjawaban nasional) Pasal 40 dan Pasal 59 Undang-Undang Nomor 43 Tahun 2009 tentang Kearsipan	-	442	405	500	520
2	Tingkat Keberadaan dan keutuhan arsip sebagai pertanggungjawaban setiap aspek kehidupan berbangsa dan bernegara untuk kepentingan negara, pemerintahan, pelayanan publik dan kesejahteraan rakyat	-	Tidak Dilaksanakan	Tidak Dilaksanakan	Tidak Dilaksanakan	Tidak Dilaksanakan
Urusan Pilihan						
a) Kelautan dan Perikanan						
1	Jumlah Total Produksi Perikanan (Tangkap dan Budidaya) kabupaten/kota (sumber data: one data KKP)	Ton	92,536 ton	92.835,43	101,17	92,536
b) Pariwisata						
1	Persentase pertumbuhan jumlah wisatawan mancanegara per kebangsaan	%	-1%	600%	-78.57%	766,67 %
2	Persentase peningkatan perjalanan wisatawan nusantara yang datang ke kabupaten/kota	%	-22,70%	182,96 %	35,14%	-88.40 %
3	Tingkat hunian akomodasi	%	9123,71 %	11,03%	89,17%	9123,71



No	IKK Outcome	Satuan	Realisasi			
			2020	2021	2022	2023
4	Kontribusi sektor pariwisata terhadap PDRB harga berlaku	%	0,80%	0,85%	0,83%	0,80
5	Kontribusi sektor pariwisata terhadap PAD	%	0	70,40%	1,66%	3,29%
c) Pertanian						
1	Produktivitas pertanian per hektar per tahun	%	5784,78 %	5,817%	5,865%	5,865 %
2	Persentase Penurunan kejadian dan Jumlah kasus penyakit hewan menular	%	0,33%	0,44%	4,7945205	11,65 %
d) Kehutanan						
e) Energi dan Sumber Daya Mineral						
1	Persentase perusahaan pemanfaatan panas bumi yang memiliki ijin di kab/kota	%	0%	0	100	0
f) Perdagangan						
1	Persentase pelaku usaha yang memperoleh izin sesuai dengan ketentuan (IUPP/SIUP Pusat Perbelanjaan dan IUTM/IUTS/SIUP Toko Swalayan)	%	95,02%	78%	7,0%	95,02
2	Persentase kinerja realisasi pupuk	%	30,84%	71%	23,00%	30,84
3	Persentase alat - alat ukur, takar, timbang dan perlengkapannya (UTTP) bertanda terasah yang berlaku	%	1,30%	8%	9%	1,30
g) Perindustrian						
1	Pertambahan jumlah industri kecil dan menengah di provinsi	%	0,17%	30,11%	6,84%	0,41%
2	Persentase pencapaian sasaran pembangunan industri termasuk turunan indikator pembangunan industri dalam RIPIN yang ditetapkan dalam RPIP	%	0	0%	0%	0%
3	Persentase jumlah hasil pemantauan dan pengawasan dengan jumlah Izin Usaha Industri (IUI) Kecil dan Industri Menengah yang dikeluarkan oleh instansi terkait	%	100%	100,00 %	100,00 %	24,50 %





No	IKK Outcome	Satuan	Realisasi			
			2020	2021	2022	2023
4	Persentase jumlah hasil pemantauan dan pengawasan dengan jumlah Izin Perluasan Industri (IPIU) Kecil dan Industri Menengah yang dikeluarkan oleh instansi terkait	%	0%	0%	0%	0%
5	Persentase jumlah hasil pemantauan dan pengawasan dengan jumlah Izin Usaha Kawasan Industri (IUKI) dan Izin Perluasan Kawasan Industri (IPKI) yang lokasinya di Daerah kabupaten / kota	%	0%	0%	0%	0%
6	Tersedianya informasi industri secara lengkap dan terkini	-	Tersedia	Tersedia	Tersedia	Tersedia
h) Transmigrasi		-	0	0	0	0
Fungsi Penunjang Urusan Pemerintahan						
a) Perencanaan dan Keuangan						
1	Rasio Belanja Pegawai di luar guru dan tenaga Kesehatan	%	34,39%	12%	30,4671088	34,39
2	Rasio PAD	%	1.822.990.24%	12%	17,3508879	85,24
3	Maturitas Sistem Pengendalian Intern Pemerintah (SPIP)	-	level 3	level 3	level 3	level 3
4	Peningkatan Kapabilitas Aparat Pengawasan Intern Pemerintah (APIP)	-	level 2	level 3	level 3	level 2
5	Rasio Belanja Urusan Pemerintahan Umum (dikurangi transfer expenditures )	%	83,78%	65%	71,6962011	83,78
6	Opini Laporan Keuangan	-	WTP	WTP	WTP	WTP
b) Pengadaan						
1	Persentase jumlah total proyek konstruksi yang dibawa ke tahun berikutnya yang ditandatangani pada kuartal pertama	%	0%	0%	0%	0%
2	Persentase jumlah pengadaan yang dilakukan dengan metode kompetitif	%	6,53%	0,14%	9,45%	14,94%
3	Rasio nilai belanja yang dilakukan melalui pengadaan	%	100,01%	26%	10,906%	27,66%
c) Kepegawaian						





No	IKK Outcome	Satuan	Realisasi			
			2020	2021	2022	2023
1	Rasio Pegawai Pendidikan Tinggi dan Menegah/Dasar (%) (PNS tidak termasuk guru dan tenaga kesehatan)	%	329%	274,06 %	329,48 %	400
2	Rasio pegawai Fungsional (%) (PNS tidak termasuk guru dan tenaga kesehatan)	ASN	5,33%	8,31%	21,74%	10
3	Rasio Jabatan Fungsional bersertifikat Kompetensi (%) (PNS tidak termasuk guru dan tenaga kesehatan)	%	98,13%	30,86%	34,67%	100
d) Manajemen Keuangan						
1	Deviasi realisasi belanja terhadap belanja total dalam APBD	%	121,77 %	86%	64,6358 676	100
2	Deviasi realisasi PAD terhadap anggaran PAD dalam APBD	%		66%	52,9654 012	100
3	Manajemen Aset	-	Ya	ya	100	Ya
4	Rasio anggaran sisa terhadap total belanja dalam APBD tahun sebelumnya	%	0,12%	1,20%	1,16938 38	0
e) Transparansi dan Partisipasi Publik						
1	Informasi tentang sumber daya yang tersedia untuk pelayanan	%	102,15 %	100%	72,7316 85	100
2	Akses publik terhadap informasi keuangan daerah	%	83,33%	100%	100	100

Sumber: Organisasi Perangkat Daerah Tahun 2024, diolah



Tabel II.7  
Capaian Indikator SPM Kabupaten Bantaeng Tahun 2020-2023

No	Bidang Urusan/Jenis Pelayanan/ Indikator	Satuan	Capaian				
			2019	2020	2021	2022	2023
SPM PENDIDIKAN							
1	Pendidikan Dasar						
1.1	Jumlah warga negara usia 7-15 tahun yang berpartisipasi dalam pendidikan dasar	Perse n	95,35	96,92	99,99	99,38	100
1.2	Rata-rata kemampuan literasi dan numerasi siswa berdasarkan hasil Asesmen Nasional	-					
	Literasi SD		NA	NA	32.57	34.75	43.37
	Literasi SMP		NA	NA	52.61	54.56	55.18
2	Pendidikan kesetaraan						
2.1	Jumlah warga negara usia 7-18 tahun yang belum menyelesaikan pendidikan dasar dan atau menengah yang berpartisipasi dalam pendidikan kesetaraan	Perse n	100	22,26	31,34	99,88	100
2.2	Rata-rata kemampuan literasi dan numerasi siswa berdasarkan hasil Asesmen Nasional	-					
	Literasi Setara SD		NA	NA	32.57	34.75	43.37
	Literasi Setara SMP		NA	NA	52.61	54.56	55.18
3	Pendidikan Anak Usia Dini						



No	Bidang Urusan/Jenis Pelayanan/ Indikator	Satuan	Capaian				
			2019	2020	2021	2022	2023
3.1	Jumlah warga negara usia 5-6 tahun yang berpartisipasi dalam pendidikan PAUD	Perse n	44,60	74,78	78,99	87,08	100

Tabel II.8  
Capaian SDGs Kabupaten Bantaeng Tahun 2020-2023

Kode Indikator	Target/Indikator	Sumber Data	Satuan	Kondisi Awal		Instansi Pelaksanan
				2022	2023	
	Tujuan SDGs 01 : MENGAKHIRI KEMISKINAN DALAM SEGALA BENTUK DIMANAPUN					
	Target 1.2 : Pada tahun 2030, mengurangi setidaknya setengah proporsi laki-laki, perempuan dan anak-anak dari semua usia, yang hidup dalam kemiskinan di semua dimensi, sesuai dengan definisi nasional.					
1.2.1*	Persentase penduduk yang hidup di bawah garis kemiskinan nasional, menurut jenis kelamin dan kelompok umur.	Badan Pusat Statistik (BPS)	%	9,03	8,26	Dinas Sosial.
	1.3 Menerapkan secara nasional sistem dan upaya perlindungan sosial yang tepat bagi semua, termasuk kelompok yang paling miskin, dan pada tahun 2030 mencapai cakupan Substansial bagi kelompok miskin dan rentan.					
1.3.1. (d)	Jumlah rumah tangga yang mendapatkan bantuan tunai bersyarat/Program Keluarga Harapan .	Dinas Sosial	KPM	7,72	7,74	Dinas Sosial, Dinas PUPR, Dinas Pariwisata .



Kode Indikator	Target/Indikator	Sumber Data	Satuan	Kondisi Awal		Instansi Pelaksanan
				2022	2023	
	Target 1.4 : Pada tahun 2030, menjamin bahwa semua laki-laki dan perempuan, khususnya masyarakat miskin dan rentan, memiliki hak yang sama terhadap sumber daya ekonomi, serta akses terhadap pelayanan dasar, kepemilikan dan kontrol atas tanah dan bentuk kepemilikan lain, warisan, sumber daya alam, teknologi baru, dan jasa keuangan yang tepat, termasuk keuangan mikro					
1.4.1.(b)	Persentase anak umur 12-23 bulan yang menerima imunisasi dasar lengkap	Dinas Kesehatan	%	117	118	Dinas Kesehatan
1.4.1.(c)	Prevalensi pengguna metode kontrasepsi (CPR) semua cara pada PUS usia 14-49 tahun yang berstatus kawin	Dinas Pengendalian Penduduk dan KB	%	72,68	75	Dinas Kesehatan, Dinas Pengendalian Penduduk dan KB
1.4.1.(d)	Indikator persentase rumah tangga yang memiliki akses terhadap layanan sumber air minum layak dan berkelanjutan	Dinas PUPR	%	83,67	85	Dinas PUPR, Dinas Perumahan, Permukiman, dan Pertanahan.
1.4.1.(e)	Persentase rumah tangga yang memiliki akses terhadap layanan sanitasi layak dan berkelanjutan	Dinas PUPR	%	88,01	90	Dinas Perumahan, Permukiman, dan Pertanahan, Dinas Lingkungan Hidup,



Kode Indikator	Target/Indikator	Sumber Data	Satuan	Kondisi Awal		Instansi Pelaksanaan
				2022	2023	
						Dinas Kesehatan
1.4.1.(h)	Angka partisipasi murni (APM) SMP/MTs/Sederajat	BPS dan Dinas Pendidikan dan Kebudayaan	%	97,12	74,18	Dinas Pendidikan dan Kebudayaan, Dinas Sosial, Kementerian Agama, Dinas PUPR.
Target 1.5 : Pada tahun 2030, membangun ketahanan masyarakat miskin dan mereka yang berada dalam kondisi rentan, dan mengurangi kerentanan mereka terhadap kejadian ekstrim terkait iklim dan guncangan ekonomi, sosial, lingkungan, dan bencana.						
1.5.3*	Dokumen strategi pengurangan resiko bencana (PRB) tahun	BPBD	%	61,62	61,78	BPBD, PUPR, Dinas Lingkungan Hidup, Pertanian
Target 1.a : Menjamin mobilisasi yang signifikan terkait sumberdaya, termasuk melalui kerjasama pembangunan yang lebih baik, untuk menyediakan sarana yang memadai dan terjangkau bagi negara berkembang, khususnya negara kurang berkembang untuk melaksanakan program dan kebijakan mengakhiri kemiskinan di semua dimensi						
1.a.1*	Proporsi sumberdaya yang dialokasikan oleh pemerintah secara langsung untuk program pemberantasan kemiskinan	Dinas Sosial	%	20	20	Dinas Sosial, Bappeda, Dinas Pendidikan dan Kebudayaan, Dinas Penanam



Kode Indikator	Target/Indikator	Sumber Data	Satuan	Kondisi Awal		Instansi Pelaksanaan
				2022	2023	
						an Modal dan PTSP
1.a.2*	Pengeluaran untuk layanan pokok (pendidikan, kesehatan dan perlindungan sosial) sebagai persentase dari total belanja pemerintah	Dinas Sosial	Rp	##### ###	Na	Dinas Pendidikan dan Kebudayaan, Dinas Kesehatan.
TUJUAN 02 : TANPA KELAPARAN						
	Tujuan SDGs 02 : MENGHILANGKAN KELAPARAN MENCAPAI KETAHANAN PANGAN DAN GIZI YANG BAIK, SERTA MENINGKATKAN PERTANIAN YANG BERKELANJUTAN					
	Target 2.1 : Pada tahun 2030, menghilangkan kelaparan dan menjamin akses bagi semua orang khususnya orang miskin dan mereka yang berada dalam kondisi rentan, termasuk bayi, terhadap makanan yang aman, bergizi, dan cukup sepanjang tahun					
2.1.2 (a)	Proporsi penduduk dengan asupan kalori minimum di bawah 1400 kkal/kapita/hari	Dinas Ketahanan Pangan	Kkal	1617,2	1619,3	Dinas Pertanian, Dinas Ketahanan Pangan, Dinas Perikanan dan Kelautan, Dinas PUPR.
	Target 2.2 : Pada tahun 2030, menghilangkan segala bentuk kekurangan gizi, termasuk pada tahun 2025 mencapai target yang disepakati secara internasional untuk anak pendek dan kurus di bawah usia 5 tahun, dan memenuhi kebutuhan gizi remaja perempuan, ibu hamil dan menyusui, serta manula					



Kode Indikator	Target/Indikator	Sumber Data	Satuan	Kondisi Awal		Instansi Pelaksanaan
				2022	2023	
2.2.2 (b)	Persentase bayi usia kurang dari 6 bulan yang mendapatkan asi eksklusif	Dinas Kesehatan	%	64,5	64,56	Dinas Kesehatan
2.2.2 (c)	Kualitas konsumsi pangan yang diindikasikan oleh skor Pola Pangan Harapan (PPH) mencapai; dan tingkat konsumsi ikan	Dinas Ketahanan Pangan	%	75,2	78,4	Dinas Pertanian, Dinas Ketahanan Pangan, Dinas Perikanan dan Kelautan.
TUJUAN 03 : KEHIDUPAN SEHAT DAN SEJAHTERA						
	Tujuan SDGs 03 : MENJAMIN KEHIDUPAN YANG SEHAT DAN MENINGKATKAN KESEJAHTERAAN SELURUH PENDUDUK SEMUA USIA					
	Target 3.1 : Pada tahun 2030, mengurangi rasio angka kematian ibu hingga kurang dari 70 per 100.000					
3.1.1*	Angka Kematian Ibu (AKI)	Dinas Kesehatan	%	240,6	97,3	Dinas Kesehatan
3.1.2*	Proporsi perempuan pernah kawin umur 15-49 tahun yang prosesmelahirkan terakhirnya ditolong oleh tenaga kesehatan terlatih	Dinas Kesehatan	%	100	100	Dinas Kesehatan



Kode Indikator	Target/Indikator	Sumber Data	Satuan	Kondisi Awal		Instansi Pelaksanaan
				2022	2023	
3.1.2 (a)	Persentase perempuan pernah kawin umur 15-49 tahun yang proses melahirkan terakhirnya di fasilitas kesehatan	Dinas Kesehatan	%	100	100	Dinas Kesehatan
Target 3.2 : Pada tahun 2030, mengakhiri kematian bayi baru lahir dan balita yang dapat dicegah, dengan seluruh negara berusaha menurunkan angka kematian Neonatal setidaknya hingga 12 per 1000 KH (Kelahiran Hidup) dan angka kematian balita 25 per 1000						
3.2.1*	Angka Kematian Balita (AKBa) per 1000 kelahiran hidup	Dinas Kesehatan	%	2,4	0,3	Dinas Kesehatan
3.2.2*	Angka Kematian Neonatal (AKN) per 1000 kelahiran hidup	Dinas Kesehatan	%	2,1	0,3	Dinas Kesehatan
3.2.2 (a)	Angka Kematian Bayi (AKB) per 1000 kelahiran hidup	Dinas Kesehatan	%	2,4	0,3	Dinas Kesehatan
Target 3.3 : Pada tahun 2030, mengakhiri epidemi AIDS, tuberkulosis, malaria, dan penyakit tropis yang terabaikan, dan memerangi hepatitis, penyakit bersumber air, serta penyakit menular lainnya						
3.3.3*	Kejadian Malaria per 1000 orang	Dinas Kesehatan	%	0,11	0,1	Dinas Kesehatan
Target 3.4 : Pada tahun 2030, mengurangi hingga sepertiga angka kematian dini akibat penyakit tidak menular, melalui pencegahan dan pengobatan, serta meningkatkan kesehatan mental dan kesejahteraan						





Kode Indikator	Target/Indikator	Sumber Data	Satuan	Kondisi Awal		Instansi Pelaksanaan
				2022	2023	
3.4.1 (b)	Prevalensi tekanan darah tinggi	Dinas Kesehatan	%	35,2	35,3	Dinas Kesehatan
Target 3.7 : Pada tahun 2030, menjamin akses universal terhadap layanan kesehatan seksual dan reproduksi, termasuk keluarga berencana, informasi dan pendidikan, dan integrasi kesehatan reproduksi ke dalam strategi dan program nasional						
3.7.1 (b)	Angka penggunaan Metode Kontrasepsi Jangka Panjang (MKJP) cara modern	Dinas Pengendalian Penduduk dan Keluarga Berencana	%	12,38	73,12	Dinas Pengendalian Penduduk dan Keluarga Berencana, Dinas Kesehatan, Dinas Kependudukan dan Pencatatan Sipil.
3.7.2*	Angka kelahiran pada perempuan umur 15-19 tahun (Age Specific Fertility Rate/ASFR)	BPS	%	36,01	37,77	Dinas Kesehatan
3.7.2 (a)	Total Fertility Rate (TFR)	BPS	%	2,12	1,99	Dinas Kesehatan
Target 3.8 : Mencapai cakupan kesehatan universal, termasuk perlindungan resiko keuangan, akses terhadap pelayanan kesehatan dasar yang baik, dan akses terhadap obat-obatan dan vaksin dasar yang aman, efektif, berkualitas, dan terjangkau bagi semua orang						



Kode Indikator	Target/Indikator	Sumber Data	Satuan	Kondisi Awal		Instansi Pelaksanaan
				2022	2023	
3.8.2 (a)	Cakupan Jaminan Kesehatan Nasional (JKN)	Dinas Kesehatan	%	87,8	95	Dinas Kesehatan, BPJS, Dinas Kependudukan dan Pencatatan Sipil.
TUJUAN 04 : PENDIDIKAN BERKUALITAS						
	Tujuan SDGs 04 : MENJAMIN KUALITAS PENDIDIKAN YANG INKLUSIF DAN MERATA SERTA MENINGKATKAN KESEMPATAN BELAJAR SEPANJANG HAYAT UNTUK SEMUA					
	Target 4.1 : Pada tahun 2030, menjamin bahwa semua anak perempuan dan laki-laki menyelesaikan pendidikan dasar dan menengah tanpa dipungut biaya, setara, dan berkualitas, yang mengarah pada capaian pembelajaran yang relevan dan efektif					
4.1.1 (e)	Angka Partisipasi Kasar (APK) SMP/MTs/ sederajat	Dinas Pendidikan dan Kebudayaan	%	111.94	114.02	Kementerian Agama, Dinas Perhubungan, PUPR
	Target 4.2 : Pada tahun 2030, menjamin bahwa semua anak perempuan dan laki-laki memiliki akses terhadap perkembangan dan pengasuhan anak usia dini, pengasuhan, pendidikan pra sekolah dasar yang berkualitas, sehingga mereka siap untuk menempuh pendidikan dasar					
4.2.2 (a)	Angka Partisipasi Kasar (APK) Pendidikan Anak Usia Dini (PAUD)	Dinas Pendidikan dan Kebudayaan	%	90.70	86.13	Dinas Pendidikan dan Kebudayaan, Dinas Kesehatan, Dinas PMD PPPA,



Kode Indikator	Target/Indikator	Sumber Data	Satuan	Kondisi Awal		Instansi Pelaksanaan
				2022	2023	
						Dinas Perpustakaan dan Arsip Daerah
Target 4.6 : Pada tahun 2030, menjamin bahwa semua remaja dan proporsi di kelompok dewasa tertentu, baik laki-laki maupun perempuan, memiliki kemampuan literasi dan numerasi						
4.6.1 (a)	Persentase angka melek aksara penduduk umur ≥ 15 tahun	Dinas Pendidikan dan Kebudayaan	%	97,84	96,8	Dinas Pendidikan dan Kebudayaan, Dinas PMD PPPA
4.6.1 (b)	Persentase angka melek aksara penduduk umur 15 - 24 tahun, dan umur 15 - 59 tahun	Dinas Pendidikan dan Kebudayaan	%	97.06	96.83	Dinas Pendidikan dan Kebudayaan, Dinas PMD PPPA
Target 4.c : Pada tahun 2030, secara signifikan meningkatkan pasokan guru yang berkualitas, termasuk melalui kerjasama internasional dalam pelatihan guru di negara berkembang, terutama negara kurang berkembang, dan negara berkembang kepulauan kecil						
4.c.1*	Persentase guru TK, SD, SMP, SMA, SMK dan PLB yang bersertifikat pendidik	Dinas Pendidikan dan Kebudayaan	%	45.29	40.58	Dinas Pendidikan dan Kebudayaan, Kementerian Agama
TUJUAN 05 : KESETARAAN GENDER						



Kode Indikator	Target/Indikator	Sumber Data	Satuan	Kondisi Awal		Instansi Pelaksanaan
				2022	2023	
	Tujuan SDGs 05 : MENCAPAI KESETARAAN GENDER DAN MEMBERDAYAKAN KAUM PEREMPUAN					
	Target 5.6 : Menjamin akses universal terhadap kesehatan seksual dan reproduksi, dan hak reproduksi sperti yang telah disepakati sesuai dengan Programme of Action of the International Conference on Population and Development ab the Beijing Platform serta dokumen-dokumen hasil review dari konferensi-konferensi tersebut					
5.6.1 (a)	Unmet need KB (Kebutuhan Keluarga Berencana/KB yang tidak terpenuhi)	Dinas Pengendali an Penduduk dan KB	%	13,92	9,7	Dinas Pengenda lian Penduduk dan KB, Dinas Kesehata n, Dinas Sosial
TUJUAN 08 : PEKERJAAN LAYAK DAN PERTUMBUHAN EKONOMI						
	Tujuan SDGs 08 : MENINGKATKAN PERTUMBUHAN EKONOMI YANG INKLUSIF DAN BERKELANJUTAN, KESEMPATAN KERJA YANG PRODUKTIF DAN MENYELURUH, SERTA PEKERJAAN YANG LAYAK UNTUK SEMUA					
	Target 8.1 : Mempertahankan pertumbuhan ekonomi per kapita sesuai dengan kondisi nasional dan, khususnya, setidaknya 7 persen pertumbuhan produk domestik bruto pertahun di negara kurang berkembang					
8.1.1 (a)	PDRB	BPS	%	52,16	62,78	Dinas Pertanian, Dinas PUPR, Dinas Koperasi, UKM, dan Perdagangan, Dinas Pariwisata



Kode Indikator	Target/Indikator	Sumber Data	Satuan	Kondisi Awal		Instansi Pelaksanaan
				2022	2023	
	Target 8.3 : Manggalakkan kebijakan pembangunan yang mendukung kegiatan produktif, penciptaan lapangan kerja layak, kewirausahaan, kreatifitas dan inovasi, dan mendorong formalisasi dan pertumbuhan usaha mikro, kecil dan menengah, termasuk melalui akses terhadap jasa keuangan					
8.3.1 (c)	Persentase akses UMKM (Usaha Mikro, Kecil dan Menengah) ke layanan keuangan	Dinas Koperasi, UKM dan Perdagangan	%	28,31	29,30	Dinas Koperasi, UKM dan Perdagangan.
	Target 8.9 : Pada tahun 2030, menyusun dan melaksanakan kebijakan untuk mempromosikan pariwisata berkelanjutan yang menciptakan lapangan kerja dan mempromosikan budaya dan produk local					
8.9.1*	Proporsi kontribusi pariwisata terhadap PDB	Dinas Pariwisata	%	0,85	0,86	Dinas Pariwisata . Dinas PUPR
8.9.1 (b)	Jumlah kunjungan wisatawan nusantara	Dinas Pariwisata	OR	97412	264289	Dinas Pariwisata , Dinas PUPR
	Target 8.10 : Memperkuat kapasitas lembaga keuangan domestik untuk mendorong dan memperluas akses terhadap perbankan, asuransi dan jasa keuangan bagi semua					
8.10.1 (b)	Proporsi kredit UMKM terhadap total kredit	Dinas Koperasi, UKM dan Perdagangan	%	24,72	24,93	Dinas Koperasi, Dinas Pertanian
TUJUAN 09 : INDUSTRI, INOVASI DAN INFRASTRUKTUR						
	Tujuan SDGs 09 : MEMBANGUN INFRASTRUKTUR YANG TANGGUH, MENINGKATKAN INDUSTRI YANG INKLUSIF DAN BERKELANJUTAN, SERTA MENDORONG INOVASI					



Kode Indikator	Target/Indikator	Sumber Data	Satuan	Kondisi Awal		Instansi Pelaksanan
				2022	2023	
	Target 9.2 : Mempromosikan industrialisasi inklusif dan berkelanjutan dan pada tahun 2030, secara signifikan meningkatkan proporsi industri dalam lapangan kerja dan produk domestik bruto, sejalan dengan kondisi nasional, dan meningkatkan dua kali lipat proporsinya di negara kurang berkembang.					
9.2.1*	Proporsi nilai tambah sektor industri manufaktur terhadap PDB dan perkapita	Dinas Tenaga Kerja dan Perindustrian	%	9,65	9,80	Dinas Koperasi, UKM dan Perdagangan, Dinas Tenaga Kerja dan Perindustrian, Dinas Penanaman Modal PTSP
9.2.1 (a)	Laju Pertumbuhan PDB industri manufaktur	Dinas Tenaga Kerja dan Perindustrian	%	44,31	45,77	Dinas Koperasi, BPKD, Dinas Sosial
	Target 9.3 : Meningkatkan akses industri dan perusahaan skala kecil khususnya di negara berkembang, terhadap jasa keuangan, termasuk kredit terjangkau dan mengintegrasikan ke dalam rantai nilai dan pasar					
9.3.1*	Proporsi nilai tambah industri kecil terhadap total nilai tambah industri	Dinas Tenaga Kerja dan Perindustrian	%	0	0	Dinas Koperasi, UKM dan Perdagangan, Dinas Tenaga Kerja dan Perindustrian, Dinas Sosial



Kode Indikator	Target/Indikator	Sumber Data	Satuan	Kondisi Awal		Instansi Pelaksanaan
				2022	2023	
9.3.2*	Proporsi industri kecil dengan pinjaman atau kredit	Dinas Tenaga Kerja dan Perindustrian	%	0	0	Dinas Koperasi, UKM dan Perdagangan, Dinas Tenaga Kerja dan Perindustrian, Dinas Sosial
TUJUAN 10 : BERKURANGNYA KESENJANGAN						
	Tujuan SDGs 10 : MENGURANGI KESENJANGAN INTRA- DAN ANTAR NEGARA					
	Target 10.1 : Pada tahun 2030, secara progresif mencapai dan mempertahankan pertumbuhan pendapatan penduduk yang berada di bawah 40 persen dari populasi pada tingkat yang lebih tinggi dari rata-rata nasional					
10.1.1 (a)	Persentase penduduk yang hidup di bawah garis kemiskinan nasional, menurut jenis kelamin dan kelompok umur	Dinas Sosial	%	9,03	8,26	Dinas Pendidikan dan Kebudayaan, Dinas Sosial, Dinas Koperasi, UKM dan Perdagangan, Dinas PMD PPPA
10.1.1 (b)	Jumlah desa mandiri	Dinas PMD, PP dan PA	%	11	21	Dinas PMD, PPPA, Dinas Koperasi dan



Kode Indikator	Target/Indikator	Sumber Data	Satuan	Kondisi Awal		Instansi Pelaksanaan
				2022	2023	
						Perdagangan, Dinas Sosial
TUJUAN 11 : KOTA DAN PEMUKIMAN YANG BERKELANJUTAN						
	Tujuan SDGs 11 : MENJADIKAN KOTA DAN PEMUKIMAN INKLUSIF, AMAN, TANGGUH DAN BERKELANJUTAN					
	Target 11.1 : Pada tahun 2030, menjamin akses bagi semua terhadap perumahan yang layak, aman, terjangkau, dan pelayanan dasar, serta menata kawasan kumuh					
11.1.1 (a)	Proporsi rumah tangga yang memiliki akses terhadap hunian yang layak dan terjangkau	Dinas Perumahan, Pemukiman dan Pertanahan	%	41,71	40,62	Dinas Perumahan, Pemukiman dan Pertanahan, Dinas PUPR, Dinas Penanaman Modal PTSP

Perumusan berbagai dokumen perencanaan tidak akan terlepas dari analisis dan evaluasi kinerja pembangunan pada periode sebelumnya sebagai bagian penting untuk memulai tahapan lanjutan pembangunan daerah. Oleh karena itu, evaluasi kinerja pembangunan periode sebelumnya harus memiliki validitas dan akurasi serta ketepatan waktu sehingga setiap data dan informasi yang dikembangkan sebagai analisis dan evaluasi pembangunan menjadi relevan. Salah satu tahapan penting dalam pembangunan daerah adalah evaluasi terhadap program-program dan kegiatan yang telah dilaksanakan apakah sesuai dengan perencanaan dan mencapai target yang diinginkan. Dengan adanya evaluasi, ketidakcocokan atau kesalahan perumusan program kegiatan pembangunan untuk mencapai target dapat segera diantisipasi dengan berbagai perubahan sehingga





arah pembangunan daerah dapat kembali ke koridor sesuai visi dan misi kepala daerah.

Evaluasi pembangunan daerah pada periode sebelumnya yang menjadi dasar perumusan perencanaan pembangunan tahunan adalah evaluasi terhadap prioritas dan sasaran pembangunan melalui indikator kinerjanya (outcome). Indikator kinerja yang dimaksud adalah variabel untuk mengukur keberhasilan suatu program dan kegiatan pembangunan yang telah dirumuskan dalam Perubahan Rencana Pembangunan Jangka Menengah Daerah Kabupaten Bantaeng Tahun 2018-2023. Selanjutnya, indikator kinerja inilah yang menjadi ujung tombak dalam evaluasi pembangunan daerah sekaligus penentu apakah pencapaian tujuan pembangunan daerah berhasil atau tidak. Evaluasi Hasil Pelaksanaan Perencanaan Daerah sampai dengan Tahun Berjalan (Evaluasi RKPD 2023) Berikut tabel rinci yang merupakan hasil evaluasi pembangunan pada tahun sebelumnya.



**Tabel II.9**  
**Capaian Pagu dan Realisasi Anggaran Kabupaten Bantaeng Tahun 2024 (Triwulan II)**

No	Organisasi Perangkat Daerah	Pagu dan Realisasi Anggaran 2024			
		Target Renja OPD	Realisasi	%	Predikat Kinerja Anggaran
1	DINAS PENDIDIKAN DAN KEBUDAYAAN	319,154,533,718.00	109,922,950,725.00	34.44	Tinggi
2	DINAS KESEHATAN	178,816,263,103.00	37,356,463,287.00	20.89	Sedang
3	RSUD PROF. DR. ANWAR MAKKATUTU	89,679,618,034.00	61,264,443,125.00	68.31	Sangat Tinggi
4	RSUD BANYORANG	11,359,598,287.00	3,071,343,091.00	27.03	Sedang
5	DINAS PEKERJAAN UMUM DAN PENATAAN RUANG	71,784,252,731.00	22,663,302,673.00	31.57	Tinggi
6	DINAS PERUMAHAN, PEMUKIMAN DAN PERTANAHAN	11,756,019,958.00	2,463,596,438.00	20.95	Sedang
7	BADAN PENANGGULANGAN BENCANA DAERAH	2,812,281,737.00	1,418,835,474.00	50.45	Sangat Tinggi
8	SATUAN POLISI PAMONG PRAJA DAN PEMADAM KEBAKARAN	12,232,539,381.00	4,771,391,742.00	39	Sangat Tinggi
9	DINAS SOSIAL	5,067,300,358.00	1,995,018,917.00	39.37	Sangat Rendah
10	DINAS TENAGA KERJA DAN PERINDUSTRIAN	3,797,378,455.00	1,411,782,059.00	37.17	Rendah



No	Organisasi Perangkat Daerah	Pagu dan Realisasi Anggaran 2024			
		Target Renja OPD	Realisasi	%	Predikat Kinerja Anggaran
11	DINAS PEMBERDAYAAN MASYARAKAT DAN DESA, PEMBERDAYAAN PEREMPUAN DAN PERLINDUNGAN ANAK	6,685,699,433.00	2,781,750,547.00	41.6	Sangat Tinggi
12	DINAS KETAHANAN PANGAN	2,247,190,095.00	1,023,462,297.00	45.54	Sangat Tinggi
13	DINAS LINGKUNGAN HIDUP	10,851,314,018.00	5,544,131,247.00	51.09	Sangat Tinggi
14	DINAS KEPENDUDUKAN DAN PENCATATAN SIPIL	3,793,886,658.00	1,770,881,907.00	46.67	Sangat Tinggi
15	DINAS PENGENDALIAN PENDUDUK DAN KELUARGA BERENCANA	7,355,132,667.00	2,246,763,010.00	30.54	Tinggi
16	DINAS PERHUBUNGAN	8,388,837,455.00	2,213,836,270.00	26.39	Sedang
17	DINAS KOMUNIKASI, INFORMATIKA, STATISTIK DAN PERSANDIAN	5,438,560,395.00	1,919,828,581.00	35.3	Tinggi
18	DINAS KOPERASI UKM DAN PERDAGANGAN	5,030,755,906.00	1,855,569,826.00	36.88	Tinggi
19	DINAS PENANAMAN MODAL DAN PELAYANAN TERPADU SATU PINTU	4,391,172,304.00	1,832,342,931.00	41.72	Sangat Tinggi



No	Organisasi Perangkat Daerah	Pagu dan Realisasi Anggaran 2024			
		Target Renja OPD	Realisasi	%	Predikat Kinerja Anggaran
20	DINAS PEMUDA DAN OLAHRAGA	4,649,677,889.00	1,294,804,803.00	27.84	Sedang
21	DINAS PERPUSTAKAAN DAN KEARSIPAN	12,519,402,032.00	1,061,827,997.00	8.48	Sangat Rendah
22	DINAS PERIKANAN DAN KELAUTAN	5,153,234,462.00	1,929,848,354.00	37.44	Tinggi
23	DINAS PARIWISATA	3,938,707,047.00	1,933,452,636.00	49.08	Sangat Tinggi
24	DINAS PERTANIAN	28,329,205,681.00	8,870,390,138.00	31.31	Tinggi
25	SEKRETARIAT DAERAH	36,205,960,749.00	15,783,364,493.00	43.59	Sangat Tinggi
26	SEKRETARIAT DPRD	23,578,492,858.00	11,846,469,468.00	50.24	Sangat Tinggi
27	BADAN PERENCANAAN PEMBANGUNAN DAERAH	5,657,613,045.00	2,512,004,065.00	44.4	Sangat Tinggi
28	BADAN PENGELOLA KEUANGAN DAERAH	124,101,501,845.00	55,343,878,612.00	44.59	Sangat Tinggi
29	BADAN KEPEGAWAIAN DAN PENGEMBANGAN SUMBER DAYA MANUSIA	4,207,361,397.00	2,057,015,936.00	48.89	Sangat Tinggi
30	INSPEKTORAT DAERAH	10,213,412,579.00	4,522,690,255.00	44.28	Sangat Tinggi
31	KECAMATAN BANTAENG	8,690,123,211.00	4,209,653,818.00	48.44	Sangat Tinggi



No	Organisasi Perangkat Daerah	Pagu dan Realisasi Anggaran 2024			
		Target Renja OPD	Realisasi	%	Predikat Kinerja Anggaran
32	KECAMATAN BISSAPPU	8,511,908,296.00	3,433,935,606.00	40.34	Sangat Tinggi
33	KECAMATAN TOMPOBULU	5,049,885,473.00	2,247,707,519.00	44.51	Sangat Tinggi
34	KECAMATAN PAJUKUKANG	1,936,763,079.00	923,872,772.00	47.7	Sangat Tinggi
35	KECAMATAN EREMERASA	2,557,898,264.00	1,189,620,759.00	46.5	Sangat Tinggi
36	KECAMATAN ULUERE	1,624,587,554.00	735,975,960.00	45.3	Sangat Tinggi
37	KECAMATAN SINOA	1,452,986,825.00	697,167,234.00	47.98	Sangat Tinggi
38	KECAMATAN GANTARANGKEKE	3,263,137,864.00	1,503,521,344.00	46.07	Sangat Tinggi
39	BADAN KESATUAN BANGSA DAN POLITIK	24,740,448,053.00	3,223,270,122.00	13.02	Rendah
	<b>Jumlah</b>	<b>1,077,024,642,896.00</b>	<b>392,848,166,038.00</b>	<b>36,47</b>	<b>Tinggi</b>



**2.2.1 Rekapitulasi Jumlah Program, Kegiatan, dan Sub Kegiatan RKPD 2024 yang terakomodir di APBD Tahun 2024**

Informasi tentang Program, Kegiatan, dan Sub Kegiatan RKPD 2024 yang terakomodir di APBD Tahun 2024 memberikan gambaran seberapa banyak jumlah program, kegiatan, sub kegiatan dan indikator kegiatan yang dilaksanakan oleh Pemerintah Kabupaten Bantaeng pada Tahun 2024.

Adapun jumlah program, kegiatan, sub kegiatan dan indikator kegiatan dimaksud dapat digambarkan pada tabel sebagai berikut:

**Tabel II.10**  
**Rekapitulasi Jumlah Program, Kegiatan, dan Sub Kegiatan yang ada dalam RKPD, APBD, dan RKPD Perubahan 2024.**

No	Urusan	Jumlah Program		Jumlah Kegiatan		Jumlah Sub Kegiatan	
		RKPD 2024	Penjabaran APBD 2024	RKPD 2024	Penjabaran APBD 2024	RKPD 2024	Penjabaran APBD 2024
1	Urusan Pemerintahan Bidang Pendidikan	4	4	15	15	64	61
2	Urusan Pemerintahan Bidang Kesehatan	10	5	31	12	83	46
3	Urusan Pemerintahan Bidang Pekerjaan Umum dan Penataan Ruang	10	9	20	20	65	48
4	Urusan Pemerintahan Bidang Perumahan dan Kawasan Permukiman	4	4	15	11	29	23
5	Urusan Pemerintahan Bidang Ketenteraman dan Ketertiban Umum Serta Perlindungan Masyarakat	5	5	25	23	84	61
6	Urusan Pemerintahan Bidang Sosial	6	4	13	11	30	26
7	Urusan Pemerintahan Bidang Tenaga	4	4	12	12	24	22



No	Urusan	Jumlah Program		Jumlah Kegiatan		Jumlah Sub Kegiatan	
		RKPD 2024	Penjabaran APBD 2024	RKPD 2024	Penjabaran APBD 2024	RKPD 2024	Penjabaran APBD 2024
	Kerja						
8	Urusan Pemerintahan Bidang Pemberdayaan Perempuan dan Perlindungan Anak	5	4	8	6	15	9
9	Urusan Pemerintahan Bidang Pangan	5	5	13	12	28	26
10	Urusan Pemerintahan Bidang Pertanian	4	4	4	4	7	7
11	Urusan Pemerintahan Bidang Lingkungan Hidup	10	10	21	18	46	41
12	Urusan Pemerintahan Bidang Administrasi Kependudukan dan Pencatatan Sipil	5	5	20	17	67	36
13	Urusan Pemerintahan Bidang Pemberdayaan Masyarakat dan Desa	5	4	11	10	59	21
14	Urusan Pemerintahan Bidang Pengendalian Penduduk dan Keluarga Berencana	4	4	13	13	31	27
15	Urusan Pemerintahan Bidang Perhubungan	2	2	13	13	21	20
16	Urusan	3	3	8	8	21	21



No	Urusan	Jumlah Program		Jumlah Kegiatan		Jumlah Sub Kegiatan	
		RKPD 2024	Penjabaran APBD 2024	RKPD 2024	Penjabaran APBD 2024	RKPD 2024	Penjabaran APBD 2024
	Pemerintahan Bidang Komunikasi dan Informatika						
17	Urusan Pemerintahan Bidang Koperasi, Usaha Kecil, dan Menengah	6	5	12	11	30	23
18	Urusan Pemerintahan Bidang Penanaman Modal	6	6	12	15	30	38
19	Urusan Pemerintahan Bidang Kepemudaan dan Olahraga	4	4	12	12	17	16
20	Urusan Pemerintahan Bidang Statistik	1	1	1	1	1	1
21	Urusan Pemerintahan Bidang Persandian	1	1	2	2	4	4
22	Urusan Pemerintahan Bidang Kebudayaan	4	4	4	4	5	4
23	Urusan Pemerintahan Bidang Perpustakaan	2	2	9	8	25	23
24	Urusan Pemerintahan Bidang Kearsipan	2	2	5	5	5	5
25	Urusan Pemerintahan Bidang Kelautan dan Perikanan	5	4	16	13	42	24
26	Urusan Pemerintahan Bidang Pariwisata	4	4	11	10	36	29
27	Urusan Pemerintahan	7	7	19	19	43	40





No	Urusan	Jumlah Program		Jumlah Kegiatan		Jumlah Sub Kegiatan	
		RKPD 2024	Penjabaran APBD 2024	RKPD 2024	Penjabaran APBD 2024	RKPD 2024	Penjabaran APBD 2024
	Bidang Pertanian						
28	Urusan Pemerintahan Bidang Perdagangan	4	4	5	5	6	6
29	Urusan Pemerintahan Bidang Perindustrian	2	2	2	2	4	4
30	Sekretariat Daerah	3	3	19	19	66	58
31	Sekretariat DPRD	2	2	13	13	31	31
32	Perencanaan	3	3	13	13	50	47
33	Keuangan	4	4	13	13	59	59
34	Kepegawaian	2	2	10	10	26	26
35	Pendidikan dan Pelatihan	1	1	1	1	1	1
36	Penelitian dan Pengembangan	1	1	4	4	8	7
37	Inspektorat Daerah	3	3	11	11	27	27
38	Kecamatan Bantaeng	4	4	10	9	21	17
39	Kecamatan Bissappu	5	5	11	11	22	22
40	Kecamatan Tompobulu	5	5	11	11	23	20
41	Kecamatan Pajukukang	5	4	11	8	23	17
42	Kecamatan Eremerasa	4	4	8	8	15	15
43	Kecamatan Uluere	5	5	10	10	21	21
44	Kecamatan Sinoa	5	5	9	9	22	21
45	Kecamatan Gantarangkeke	4	4	9	9	18	17
46	Kesatuan Bangsa dan Politik	6	6	11	10	25	20
Total		196	184	524	483	1380	1.147



Tabel diatas menunjukkan bahwa jumlah program pada RKPD pokok sebesar 196, dan APBD 184. Jumlah kegiatan RKPD Pokok 524, APBD 483, dan Jumlah sub kegiatan RKPD Pokok 1380 dan APBD 1.147.

2.2.2 Evaluasi Capaian Pendanaan dan Kinerja APBD Triwulanl II Tahun 2024

Informasi tentang realisasi anggaran kegiatan memberikan gambaran seberapa besar anggaran yang telah terserap pada Triwulan II untuk mencapai tujuan dan sasaran pembangunan daerah yang ditetapkan dalam APBD 2024. Gambaran sebagaimana dimaksud dapat dilihat pada tabel berikut:

Tabel II.11  
Realisasi Anggaran Pelaksanaan Kegiatan Kabupaten Bantaeng Tahun 2024  
Hingga Triwulan II

NO	NAMA PERANGKAT DAERAH	PAGU ANGGARAN	REALISASI KEUANGAN	REALISASI		SISA ANGGARAN
				FISIK	KEU	
1	RSUD Prof. DR. dr. Anwar Makkatutu	89,679,618,034	64,936,130,825	72.41	72.41	24,743,487,209
2	Badan Kepegawaian dan Pengembangan SDM	4,207,361,397	2,057,015,936	55.00	48.89	2,150,345,461
3	Dinas Lingkungan Hidup	10,851,314,018	5,492,161,647	52.42	50.61	5,359,152,371
4	Dinas Komunikasi, Informatika, Statistik Dan Persandian	5,438,560,395	2,058,828,581	51.02	37.86	3,379,731,814
5	Dinas Pariwisata	3,938,707,047	1,933,452,636	49.09	49.09	2,005,254,411
6	Sekretariat DPRD	23,578,492,858	11,341,068,189	48.10	48.10	12,237,424,669
7	Kecamatan Sinoa	1,452,986,825	698,517,234	48.07	48.07	754,469,591
8	Kecamatan Bissappu	8,511,908,296	2,186,569,429	47.55	25.69	6,325,338,867
9	Dinas Kependudukan dan Pencatatan Sipil	3,793,886,658	1,770,881,907	46.68	46.68	2,023,004,751
10	Dinas Ketahanan Pangan	2,247,190,095	1,023,462,297	45.72	45.54	1,223,727,798
11	Satuan Polisi Pamong Praja dan Pemadam Kebakaran	12,232,539,381	4,759,831,039	44.52	38.91	7,472,708,342
12	Dinas Pemberdayaan Masyarakat dan	6,460,699,433	2,781,750,547	44.44	43.06	3,678,948,886



NO	NAMA PERANGKAT DAERAH	PAGU ANGGARAN	REALISASI KEUANGAN	REALISASI		SISA ANGGARAN
				FISIK	KEU	
	Desa, Pemberdayaan Perempuan Dan Perlindungan Anak					
13	Sekretariat Daerah	36,205,960,749	15,829,612,593	43.72	43.72	20,376,348,156
14	Dinas Pertanian	28,329,205,681	9,402,264,538	43.46	33.19	18,926,941,143
15	Kecamatan Eremerasa	2,557,898,264	1,066,385,260	41.69	41.69	1,491,513,004
16	Dinas Penanaman Modal dan Pelayanan Terpadu Satu Pintu	4,391,172,304	1,801,769,831	41.03	41.03	2,589,402,473
18	Badan Perencanaan Pembangunan Daerah	5,657,613,045	2,285,652,065	40.40	40.40	3,371,960,980
17	Badan Pengelola Keuangan Daerah	124,101,501,845	49,867,306,337	40.18	40.18	74,234,195,508
19	Kecamatan Uluere	1,624,587,554	650,278,408	40.03	40.03	974,309,146
20	Inspektorat Daerah	10,213,412,579	4,425,934,815	43.33	43.33	5,787,477,764
21	Dinas Sosial	5,067,300,358	1,995,909,817	39.39	39.39	3,071,390,541
22	Dinas Pendidikan dan Kebudayaan	319,154,533,718	106,106,835,739	33.25	33.25	213,047,697,979
23	Dinas Perikanan dan Kelautan	5,153,234,462	1,929,848,354	37.45	37.45	3,223,386,108
24	Dinas Tenaga Kerja dan Perindustrian	3,797,378,455	1,411,782,059	37.18	37.18	2,385,596,396
25	Dinas Koperasi, Usaha Kecil Menengah dan Perdagangan	5,030,755,906	1,856,349,826	37.00	36.90	3,174,406,080
26	Kecamatan Tompobulu	5,049,885,473	1,738,243,074	34.42	34.42	3,311,642,399
27	Dinas Perhubungan	8,388,837,455	2,703,179,602	32.22	32.22	5,685,657,853
28	Dinas Pekerjaan Umum dan Penataan Ruang	71,784,252,731	22,655,834,750	31.56	31.56	49,128,417,981
29	Dinas Pengendalian Penduduk dan Keluarga Berencana	7,355,132,667	2,246,763,010	31.00	30.55	5,108,369,657



NO	NAMA PERANGKAT DAERAH	PAGU ANGGARAN	REALISASI KEUANGAN	REALISASI		SISA ANGGARAN
				FISIK	KEU	
30	Kecamatan Pajukukang	1,936,763,079	597,541,006	30.85	30.85	1,339,222,073
31	Kecamatan Bantaeng	8,690,123,211	4,209,653,818	25.48	48.44	4,480,469,393
32	Badan Penanggulangan Bencana Daerah	2,812,281,737	647,477,709	23.02	23.02	2,164,804,028
33	Dinas Perumahan, Kawasan Permukiman Dan Pertanahan	11,756,019,958	2,463,596,438	20.96	20.96	9,292,423,520
34	RSUD Banyorang	11,359,598,287	3,091,865,424	27.22	27.22	8,267,732,863
35	Kecamatan Gantarangeke	3,263,137,864	649,114,953	19.89	19.89	2,614,022,911
36	Dinas Pemuda dan Olahraga	4,649,677,889	840,864,860	18.08	18.08	3,808,813,029
37	Dinas Kesehatan	178,816,263,103	27,713,975,070	15.50	15.50	151,102,288,033
38	Dinas Perpustakaan Dan Kearsipan	12,519,402,032	1,160,499,128	9.27	9.27	11,358,902,904
39	Kantor Kesatuan Bangsa dan Politik	24,485,448,053	1,470,012,568	6.00	6.00	23,015,435,485
JUMLAH		1,076,544,642,896	371,858,221,319	37.14	34.54	704,686,421,577

Berdasarkan tabel di atas menunjukkan bahwa sampai dengan keadaan Akhir Juni 2024 realisasi pencapaian Keuangan untuk Persentase Realisasi APBD Kabupaten Bantaeng mencapai 37,14% dan Realisasi Fisik sebesar 34,54% dengan rincian Pagu Anggaran sebesar **1.076.544.642.896,00** dan realisasi sebesar **371.858.221.319,00** Dari pencapaian masing-masing sumber dana tersebut secara umum rata-rata pencapaiannya masih dibawah 50%, dengan asumsi-asumsi hambatan antara lain keterlambatan proses lelang pengadaan barang dan jasa, sehingga pekerjaan tidak dapat dikerjakan lebih awal.

Pengendalian dan evaluasi perencanaan pembangunan daerah bertujuan untuk mewujudkan :

- a. Konsistensi antara kebijakan dengan pelaksanaan dan hasil rencana pembangunan daerah;
- b. Konsistensi antara RPJPD dengan RPJPN dan RTRW nasional;
- c. Konsistensi antara RPJMD dengan RPJPD dan RTRW daerah;
- d. Konsistensi antara RKPD dengan RPJMD; dan



- e. Kesesuaian antara capaian pembangunan daerah dengan indikator-indikator kinerja yang telah ditetapkan.

Sedangkan ruang lingkup proses pengendalian dan evaluasi terhadap perencanaan pembangunan daerah sebagaimana dimaksud di atas, mencakup :

- a. Pengendalian dan evaluasi terhadap kebijakan perencanaan pembangunan daerah;
- b. Pengendalian dan evaluasi terhadap pelaksanaan rencana pembangunan daerah; dan
- c. Evaluasi terhadap hasil rencana pembangunan daerah.

Evaluasi sebagaimana dimaksud, meliputi realisasi pencapaian target kegiatan, penyerapan dan kendala yang dihadapi menunjukkan perlu dilakukan perubahan dengan pertimbangan:

- a. Perlu arah bagi pelaksanaan program dan kegiatan pembangunan pada Tahun 2024 agar berdaya guna dan berhasil guna.
- b. Optimalisasi pelaksanaan Anggaran Pendapatan dan Belanja Daerah (APBD)
- c. Peningkatan koordinasi antara eksekutif dan legislatif dalam mengantarkan penyusunan perencanaan anggaran yang transparan dan akuntabel.
- d. Faktor lain yang mengakibatkan perlunya dilakukan pergeseran kegiatan antar Perangkat Daerah, perubahan lokasi dan/atau kelompok sasaran, dan penghapusan kegiatan.

### **2.3 Hambatan, Upaya Pencapaian, dan Rekomendasi Pelaksanaan RKPD Tahun 2024**

Evaluasi pelaksanaan program dan kegiatan RKPD Triwulan II Tahun 2024, dalam perumusannya telah mengacu pada dokumen Rencana Pembangunan Daerah (RPD) Periode 2024-2026. Hasil evaluasi mengarah pada upaya pemecahan masalah-masalah yang komprehensif, dalam menjawab persoalan isu-isu strategis mengenai pemulihan sosial ekonomi akibat inflasi dan resesi global serta transformasi ekonomi wilayah untuk meningkatkan kesejahteraan masyarakat yang dirumuskan dan dikembangkan dalam mewujudkan visi dan misi pembangunan Kabupaten Bantaeng.

Dengan demikian evaluasi terhadap RKPD Triwulan II Tahun 2024 adalah menerangkan beberapa hal, antara lain :



- a. Evaluasi terhadap kebijakan perencanaan pembangunan daerah Kabupaten Bantaeng Triwulan II Tahun 2024;
- b. Evaluasi terhadap pelaksanaan rencana pembangunan daerah Kabupaten Bantaeng Triwulan II Tahun 2024;
- c. Evaluasi terhadap hasil rencana pembangunan daerah Kabupaten Bantaeng Triwulan II Tahun 2024.

### **2.3.1 Hambatan Dalam Pelaksanaan RKPD 2024 sampai dengan Triwulan ke II Tahun 2024**

Hambatan yang dihadapi dalam pencapaian target pelaksanaan program dan kegiatan sampai dengan Triwulan II tahun 2024 sebagai berikut:

1. Kurang cermatnya penyesuaian anggaran dengan proses perencanaan sehingga pada pelaksanaan kegiatan mengalami hambatan pembayaran kegiatan karena tidak sesuai dengan proses perencanaan;
2. Keterlambatan proses administrasi lelang pekerjaan sehingga mengurangi progres pekerjaan pada tahun berjalan;
3. Keterlambatan pencairan dana yang disebabkan oleh besarnya nilai permintaan dana dari Perangkat Daerah;
4. Keterlambatan transfer dana dari Pusat yang disebabkan oleh keterlambatan pelaporan penggunaan dana ke pusat;
5. Masih adanya beberapa Perangkat Daerah yang masih kurang pro aktif dalam menyampaikan laporan realisasi kemajuan fisik dan keuangan sehingga mempengaruhi realisasi capaian kinerja kegiatan pembangunan;
6. Penyesuaian juknis kegiatan yang sumber dananya berasal dari dana *specific grant*, Dana Alokasi Umum *Earmarking*, Dana Alokasi Khusus dan APBN;
7. Proses pencairan dana yang terhambat karena pelaporan dan pertanggungjawaban keuangan yang belum terpenuhi

### **2.3.2 Upaya Dalam Pencapaian Pelaksanaan RKPD 2024 sampai dengan Triwulan ke II**

Faktor-faktor penghambat dalam Pelaksanaan rencana kerja pemerintah daerah sampai dengan triwulan ke II di atas, tentunya akan menghambat pencapaian target yang telah ditetapkan dalam dokumen RKPD. Oleh sebab itu, secara normatif dapat disampaikan beberapa upaya



yang dilakukan dalam pencapaian keberhasilan kinerja disampaikan sebagai berikut:

1. Komitmen pimpinan dan Koordinasi OPD yang baik untuk melaksanakan kegiatan secara maksimal;
2. Adanya koordinasi/konsultasi yang sinergi antar struktur jabatan internal dan eksternal serta adanya komunikasi yang terjalin antar pemimpin dan yang dipimpin dalam organisasi;
3. Tersedianya Sarana dan prasarana pendukung yang memadai;
4. Penyerapan program dan kegiatan masing-masing bidang dan kesekretariatan berjalan sesuai rencana kerja yang telah ditetapkan;
5. Adanya pedoman/dokumen Standar Pelayanan/SOP dan regulasi yang sebagai dasar pelaksanaan program/kegiatan;
6. Mendorong peningkatan kualitas SDM yang mampu, terampil dan memadai serta memiliki komitmen dan motivasi untuk melakukan tugas dan fungsi secara maksimal dalam rangka memberikan pelayanan prima;
7. Adanya komitmen pemerintah daerah untuk meningkatkan kesejahteraan masyarakat dengan memprioritaskan hasil-hasil musrenbang dan program prioritas yang tertuang dalam dokumen perencanaan RPD.

### **2.3.3 Rekomendasi Pelaksanaan RKPD 2024 Triwulan selanjutnya**

Berdasarkan uraian atas faktor pendorong dan factor penghambat pencapaian kinerja, SKPD menyampaikan tindak lanjut sebagai berikut:

1. Meningkatkan komunikasi dan integrasi proram di lingkungan Bappeda serta pengendalian dan evaluasi dilakukan terus menerus.
2. Peran aktif seluruh KPA dan PPTK didalam mengawal pelaksanaan Program dan Kegiatan yang berjalan.
3. Peran aktif Kepala Badan selaku PA didalam mengawasi, mengontrol dan membuat kebijakan serta keputusan;
4. Peran aktif Sub Bagian Perencanaan Program didalam berkoordinasi termasuk memberikan informasi, sosialisasi maupun kebijakan-kebijakan lainnya;
5. Perlunya tenaga SDM yang berkompeten didalam perencanaan;
6. Perlu adanya peningkatan sarana dan prasarana operasional sesuai dengan kebutuhan;
7. Peningkatan kualitas SDM aparatur baik dalam bentuk bimtek maupun Pendidikan formal, serta penambahan jumlah staf yang berkompeten;



8. Perlunya melakukan penyusunan Renstra SKPD yang baik, diawali dengan orientasi dan melibatkan seluruh pejabat/staf;
9. Meningkatkan komunikasi dan integrasi Program dan Kegiatan antar instansi, baik pada tataran perencanaan, pelaksanaan dan pelaporan;
10. Perlunya melakukan evaluasi dan monitoring secara terus menerus dan berkelanjutan yang diiringi dengan pengelolaan data yang baik;
11. Pelaksanaan program dan kegiatan sesuai Renstra dan RPD.

Dalam penyusunan dokumen perencanaan tahap berikutnya, perlu adanya data dan informasi yang akurat, sehingga perencanaan dan penganggaran dapat dilakukan dengan baik, efektif, dan efisien.



EVALUASI TERHADAP HASIL RKPD KABUPATEN BANTAENG  
TRIWULAN II TAHUN 2024

Indikator dan Target Perangkat Daerah Kabupaten/Kota yang Mengacu pada Sasaran RKPD

No	Sasaran	Program / Kegiatan	Indikator Kinerja Program (outcome)/Kegiatan (Output)	Target Renstra Perangkat Daerah pada Tahun 2019 (Akhir Periode Renstra Perangkat Daerah)	Realisasi Capaian Kinerja Renstra Perangkat Daerah sampai dengan Renja Perangkat Daerah Tahun Lalu (n-2)	Target Kinerja & Anggaran Renja Perangkat Daerah Tahun berjalan (tahun n - 1) yang dievaluasi	Realisasi Kinerja Pada Triwulan								Realisasi Capaian Kinerja dan Anggaran Renja Perangkat Daerah yang dievaluasi	Realisasi Kinerja dan Anggaran Renja Perangkat Daerah yang dievaluasi	Tingkat Capaian Kinerja dan Realisasi Anggaran Renstra Perangkat Daerah s/d tahun ... (%)	Unit Perangkat Daerah Penanggung Jawab						
							I	II	III	IV														
1	2	3	4	5		6		7		8		9		10		11		12	13= 6 + 12		14 = 13/5x100%		15	
				K	Rp	K	Rp	K	Rp	K	Rp	K	Rp	K	Rp	K	Rp	K	Rp	K	Rp	K	Rp	
DINAS PENDIDIKAN DAN KEBUDAYAAN																								
1	Meningkatnya Ketersediaan dan Keterjangkauan Layanan Pendidikan Dasar yang Berkualitas	PROGRAM PENGELOLAAN PENDIDIKAN	Persentase Satuan Pendidikan yang Terakreditasi	90	24,078,635,543	90.00	8,548,586,558	90.00	84,118,161,870	9.48	8,857,821,800	8.89	7,481,680,120	-	-	-	18.37	16,339,501,920	108.37	24,888,088,478	120.41	103.36		Dinas Pendidikan dan Kebudayaan
		Pengelolaan Pendidikan Dasar	Meningkatkan Pengelolaan Pendidikan Sekolah Dasar	90	15,252,460,052	90.00	3,308,995,428	90.00	41,801,550,167	19.07	8,857,821,800	3.02	1,261,145,300	-	-	-	22.09	10,118,967,100	112.09	13,427,962,528	124.54	88.04		Dinas Pendidikan dan Kebudayaan
		Pembangunan Ruang Guru/Kepala Sekolah/TU						90.00	350,010,300	-		-												Dinas Pendidikan dan Kebudayaan
		Pembangunan Ruang Unit Kesehatan Sekolah	Terbangunnya Ruang Unit Kesehatan Sekolah	90	103,539,117			90.00	80,720,250	-		-		-		-	-	-	-	-	-	-	-	Dinas Pendidikan dan Kebudayaan
		Pembangunan Sarana, Prasarana dan Utilitas Sekolah	Terbangunnya Sarana, Prasarana dan Utilitas Sekolah	90	10,771,877,564			90.00	2,264,861,574	-		24.45	553,867,300	-		-	24.45	553,867,300	24.45	553,867,300	27.17	5.14		Dinas Pendidikan dan Kebudayaan
		Rehabilitasi Sedang/Berat Ruang Guru/Kepala Sekolah/TU	Terehabilitasinya Sedang/Berat Ruang Guru/Kepala Sekolah/TU	90	164,296,484	90.00	217,408,000	90.00	539,942,620	-		27.35	147,688,000	-		-	27.35	147,688,000	117.35	365,096,000	130.39	222.22		Dinas Pendidikan dan Kebudayaan
		Rehabilitasi Sedang / Berat Perpustakaan Sekolah							207,812,775	-		13.42	27,896,400	-		-	13.42	27,896,400						
		Pengadaan Mebel Sekolah							1,058,418,508	-		47.75	505,418,500	-		-	47.75	505,418,500						
		Pengadaan Alat Praktik dan Peraga Siswa	Tersedianya Alat Praktik dan Peraga Siswa	90	219,398,286	90.00	2,787,252,000	90.00	2,571,021,100	-				-		-	-	-	90.00	2,787,252,000	100.00	1,270.41		Dinas Pendidikan dan Kebudayaan
		Pembinaat Minat,Bakat dan Kreatifitas Siswa	Terlaksananya Lomba MIPAS Kreatifitas SD/MI	90	1,427,817,422	90.00	304,335,428	90.00	149,908,000	3.70	6,161,800	14.62	21,915,100	-		-	18.32	28,076,900	108.32	332,412,328	120.35	23.28		Dinas Pendidikan dan Kebudayaan
		Pembinaan Kelembagaan dan Manajemen Sekolah	Terlaksananya Manajemen Berbasis Sekolah SD/MI	90	2,381,055,545			90.00	53,000,000	-		8.23	4,360,000	-		-	8.23	4,360,000	8.23	4,360,000	9.14	0.18		Dinas Pendidikan dan Kebudayaan
		Pengelolaan Dana BOS Sekolah Dasar	Terbayarnya Pengelolaan Dana BOS Sekolah Dasar	90	184,475,634			90.00	18,576,920,000	42.88	8,851,660,000	-		-		-	42.88	8,851,660,000	42.88	8,851,660,000	47.65	4,798.28		Dinas Pendidikan dan Kebudayaan
		Peningkatan Kapasitas Pengelolaan Dana BOS Sekolah Dasar				90.00		50,000,000	-		-		-	-		-	-	-						Dinas Pendidikan dan Kebudayaan
		Pembangunan Laboratorium Sekolah Dasar				90.00		2,395,438,600	-		-		-	-		-	-	-						Dinas Pendidikan dan Kebudayaan
		Pengadaan Perlengkapan Peserta Didik				90.00		978,352,480	-		41.30	404,026,280	-		-	41.30	404,026,280							Dinas Pendidikan dan Kebudayaan
		Rehabilitasi Sedang/Berat Sarana Prasarana dan Utilitas				90.00		309,751,481	-		0.95	2,950,000	-		-	0.95	2,950,000							Dinas Pendidikan dan Kebudayaan
		Bimbingan teknis, Pelatihan, dan Atau Magang/PKL untuk Peningkatan Kapasitas Bidang Pendidikan				90.00		1,575,000,000	-		100.00	1,575,000,000	-		-	100.00	1,575,000,000							Dinas Pendidikan dan Kebudayaan
		Penyelenggaraan Proses Belajar Bagi Peserta Didik				90.00		80,160,000	-		7.89	6,325,000	-		-	7.89	6,325,000							Dinas Pendidikan dan Kebudayaan

No	Sasaran	Program / Kegiatan	Indikator Kinerja Program (outcome)/Kegiatan (Output)	Target Renstra Perangkat Daerah pada Tahun 2019 (Akhir Periode Renstra Perangkat Daerah)		Realisasi Capaian Kinerja Renstra Perangkat Daerah sampai dengan Renja Perangkat Daerah Tahun Lalu (n-2)		Target Kinerja & Anggaran Renja Perangkat Daerah Tahun berjalan (tahun n - 1) yang dievaluasi		Realisasi Kinerja Pada Triwulan								Realisasi Capaian Kinerja dan Anggaran Renja Perangkat Daerah yang dievaluasi		Realisasi Kinerja dan Anggaran Renja Perangkat Daerah yang dievaluasi		Tingkat Capaian Kinerja dan Realisasi Anggaran Renstra Perangkat Daerah s/d tahun ... (%)		Unit Perangkat Daerah Penanggung Jawab
										I		II		III		IV								
				5		6		7		8		9		10		11		12		13= 6 + 12		14 = 13/5x100%		
1	2	3	4	K	Rp	K	Rp	K	Rp	K	Rp	K	Rp	K	Rp	K	Rp	K	Rp	K	Rp	K	Rp	15
		Rehabilitasi Sedang/Berat Ruang Kelas Sekolah						90.00	10,560,232,479	-		6.15	649,389,750	-		-		6.15	649,389,750					Dinas Pendidikan dan Kebudayaan
		Pengelolaan Sekolah Menengah Pertama	Meningkatnya Pengelolaan Pendidikan Sekolah Menengah Pertama	90	3,885,765,165	90.00	4,397,836,930	90.00	21,399,193,700	-	-	1.88	402,999,500	-	-	-	-	1.88	402,999,500	91.88	4,800,836,430	102.09	123.55	Dinas Pendidikan dan Kebudayaan
		Pembangunan Ruang Unit Kesehatan Sekolah						90.00	178,250,000	-		-		-		-		-	-					
		Pembangunan Laboratorium SMP						90.00	270,046,000	-		-		-		-		-	-					Dinas Pendidikan dan Kebudayaan
		Pembangunan Sarana,Prasarana dan Utilitas Sekolah						90.00	893,624,500	-		28.87	257,966,500	-		-		28.87	257,966,500					Dinas Pendidikan dan Kebudayaan
		Rehabilitasi Sedang/Berat Ruang Kelas Sekolah	Terehabilitasinya Sedang/Berat Ruang Kelas Sekolah	90	890,190,275	90.00	4,101,617,810	90.00	4,103,714,000	-		0.69	28,450,000	-		-		0.69	28,450,000	90.69	4,130,067,810	100.77	463.95	Dinas Pendidikan dan Kebudayaan
		Rehabilitasi Sedang/Berat Perpustakaan Sekolah	Terehabilitasinya Sedang/Berat Perpustakaan Sekolah	90	147,682,601	90.00	289,073,410	90.00	50,733,500	-		100.00	50,733,000	-		-		100.00	50,733,000	190.00	339,806,410	211.11	230.09	Dinas Pendidikan dan Kebudayaan
		Rehabilitasi Sedang/Berat Laboratorium	Terehabilitasinya Sedang/Berat Laboratorium Sekolah	90	125,241,115			90.00	65,850,000	-		100.00	65,850,000	-		-		100.00	65,850,000	100.00	65,850,000	111.11	52.58	Dinas Pendidikan dan Kebudayaan
		Rehabilitasi Sedang/Berat Sarana, Prasarana dan Utilitas Sekolah	Terehabilitasinya Sedang/Berat Sarana, Prasarana dan Utilitas Sekolah	90	251,560,000			90.00	50,950,000	-		-		-		-		-	-	-	-	-	-	Dinas Pendidikan dan Kebudayaan
		Pengadaan Mebel Sekolah						90.00	692,500,000	-		-		-		-		-	-					Dinas Pendidikan dan Kebudayaan
		Pengadaan Alat Praktik dan Peraga Siswa						90.00	327,700,000	-		-		-		-		-	-					
		Pembinaan Minat,Bakat dan Kreatifitas Siswa	Terlaksananya Lomba MIPAS Kreatifitas SMP/MTs	90	628,747,723	90.00	7,145,710	90.00	70,000,000	-		-		-		-		-	-	90.00	7,145,710	100.00	1.14	Dinas Pendidikan dan Kebudayaan
		Pengelolaan Dana Bos Sekolah Menengah Pertama	Terbayarnya Pengelolaan Dana BOS Sekolah Menengah Pertama	95	1,842,343,451			90.00	7,800,480,000	-		-		-		-		-	-	-	-	-	-	Dinas Pendidikan dan Kebudayaan
		Peningkatan Kapasitas Pengelolaan Dana BOS Sekolah Menglah Pertama						90.00	157,099,300	-		1.31	2,054,400	-		-		1.31	2,054,400					
		Penyelenggaraan Proses Belajar Bagi Peserta Didik						90.00	21,550,000	-		-		-		-		-	-					
		Pembangunan Ruang Kela Baru						90.00	4,711,823,400	-		-		-		-		-	-					
		Bimbingan Teknis, Pelatihan, dan Atau Magang/PKL untuk Peningkatan Kapasitas Bidang						90.00	777,000,000	-		100.00	777,000,000	-		-		777,000,000						
		Pengadaan Perlengkapan Peerta Didik						90.00	871,794,000	-		95.29	830,768,400	-		-		830,768,400						
		Rehabilitasi sedang/berat Ruang Guru/Kepala Sekolah/TU						90.00	356,079,000	-		-		-		-		-	-					
		Pengelolaan Pendidikan Anak Usia Dini ( PAUD)	Meningkatkan Pengelolaan Pendidikan Anak Usia Dini ( PAUD) dan Nonformal	95	2,738,117,796	90.00	841,754,200	90.00	16,938,184,303	-	-	22.91	3,880,035,320	-	-	-	-	22.91	3,880,035,320	112.91	4,721,789,520	118.85	172.45	Dinas Pendidikan dan Kebudayaan

No	Sasaran	Program / Kegiatan	Indikator Kinerja Program (outcome)/Kegiatan (Output)	Target Renstra Perangkat Daerah pada Tahun 2019 (Akhir Periode Renstra Perangkat Daerah)		Realisasi Capaian Kinerja Renstra Perangkat Daerah sampai dengan Renja Perangkat Daerah Tahun Lalu (n-2)		Target Kinerja & Anggaran Renja Perangkat Daerah Tahun berjalan (tahun n - 1) yang dievaluasi		Realisasi Kinerja Pada Triwulan								Realisasi Capaian Kinerja dan Anggran Renja Perangkat Daerah yang dievaluasi		Realisasi Kinerja dan Anggaran Renja Perangkat Daerah yang dievaluasi		Tingkat Capaian Kinerja dan Realisasi Anggaran Renstra Perangkat Daerah s/d tahun ... (%)		Unit Perangkat Daerah Penanggung Jawab
										I		II		III		IV								
				5		6		7		8		9		10		11		12		13= 6 + 12		14 = 13/5x100%		
1	2	3	4	K	Rp	K	Rp	K	Rp	K	Rp	K	Rp	K	Rp	K	Rp	K	Rp	K	Rp	K	Rp	15
		Pembangunan Sarana, Prasarana dan Utilitas PAUD	Terbangunnya Sarana,Prasarana dan Utilitas Sekolah PAUD	90	489,856,681			90.00	3,225,872,800	-		17.17	553,963,000	-		-		17.17	553,963,000	17.17	553,963,000	19.08	113.09	Dinas Pendidikan dan Kebudayaan
		Rehabilitasi Sedang/Berat Gedung/Ruang Kelas/Ruang Guru PAUD	Terehabilitasinya Sedang/Berat Gefung/Ruang Kelas/Ruang Guru PAUD	90	268,110,000			90.00	6,856,741,703	-		19.13	1,311,667,000	-		-		19.13	1,311,667,000	19.13	1,311,667,000	21.26	489.23	Dinas Pendidikan dan Kebudayaan
		Pengadaan Mebel PAUD						90.00	940,272,300	-		25.39	238,738,800	-		-		25.39	238,738,800		238,738,800			Dinas Pendidikan dan Kebudayaan
		Pengadaan Alat Praktik dan Peraga Siswa PAUD	Tersedianya Alat Praktik dan Peraga Siswa	90	219,398,286	90.00	841,754,200	90.00	1,689,266,500	-		16.53	279,266,520	-		-		16.53	279,266,520	106.53	1,121,020,720	118.37	510.95	Dinas Pendidikan dan Kebudayaan
		Penyelenggaraan Proses Belajar PAUD	Peserta Didik yang mengikuti Proses Belajar Mengajar	90	181,460,522			90.00	15,000,000	-				-		-		-	-	-	-	-	-	Dinas Pendidikan dan Kebudayaan
		Pembinaan Kelembagaan dan Manajemen Sekolah PAUD	Terlaksananya Manajemen Berbasis Sekolah PAUD	90	147,277,904			90.00	146,848,000	-		-		-		-		-	-	-	-	-	-	Dinas Pendidikan dan Kebudayaan
		Pengelolaan Dana BOP PAUD	Terbayarnya Pengelolaan Dana BOP PAUD	90	1,432,014,403			90.00	3,089,550,000	-		48.43	1,496,400,000	-		-		48.43	1,496,400,000	48.43	1,496,400,000	53.82	104.50	Dinas Pendidikan dan Kebudayaan
		Pemeliharaan Penggunaan Teknologi, Informasi dan Komunikasi (TIK) untuk Pendidikan						90.00	299,926,000	-		-		-		-		-	-					Dinas Pendidikan dan Kebudayaan
		Pembangunan Ruang Gulu/Kepala Sekolah/TU						90.00	195,242,000	-		-		-		-		-	-					
		Binnginan teknis, Pelatihan, dan Atau Magang/PKL untuk Peningkatan Kapasitas Bidang Pendidikan						90.00	252,000,000	-		100.00	252,000,000	-		-		100.00	252,000,000					
		Pengadaan Perlengkapan Peserta Didik						90.00	227,465,000	-		100.00	227,465,000	-		-		100.00	227,465,000					
		Pengelolaan Pendidikan Non Formal/Kesetaraan	Meningkatkan Pengelolaan Pendidikan NonFormal/Kesetaraan	90	2,202,292,530			- 90.00	3,979,233,700	-	-	48.69	1,937,500,000	-		-	-	48.69	1,937,500,000	48.69	1,937,500,000	54.10	87.98	Dinas Pendidikan dan Kebudayaan
		Peningkatan Kapasitas Pengelolaan Dan BOP Sekolah Nonformal/Kesetaraan	Terlaksananya Manajemen Berbasis Sekolah NonFormal	90	770,278,127			90.00	104,233,700	-		-		-		-		-	-	-	-	-	-	Dinas Pendidikan dan Kebudayaan
		Pengelolaan Dana BOP Sekolah Non Formal/Kesetaraan	Terbayarnya Pengelolaan Dan BOP NonFormal/Kesetaraan	90	1,432,014,403			90.00	3,875,000,000	-		50.00	1,937,500,000	-		-		50.00	1,937,500,000	50.00	1,937,500,000	55.56	135.30	Dinas Pendidikan dan Kebudayaan
2	Meningkatnya Kualitas/Mutu Layanan Pendidikan	PROGRAM PENGEMBANGAN KURIKULUM	Jumlah Kurikulum yang dikembangkan	95	114,575,716			90.00	50,815,000	-	-	29.25	14,863,108	-		-	-	29.25	14,863,108	29.25	14,863,108	30.79	12.97	Dinas Pendidikan dan Kebudayaan
		Pelatihan Penyusunan Kurikulum Muatan Lokal Pendidikan Dasar	Meningkatkan Kurikulum Pendidikan Sekolah Dasar					90.00	30,715,000	-	-	48.39	14,863,108	-		-	-	48.39	14,863,108	48.39				
		Pelatihan Penyusunan Kurikulum Muatan Lokal Pendidikan Dasar						90.00	30,715,000	-		48.39	14,863,108	-		-		48.39	14,863,108					
		Penetapan Kurikulum Muatan Lokal Pendidikan Anak Usia Dini dan Pendidikan Nonformal	Meningkatkan Kurikulum Pendidikan Anak Usia Dini/NonFormal	90	114,575,716			90.00	20,100,000	-	-	-	-	-		-	-	-	-	-	-	-	-	Dinas Pendidikan dan Kebudayaan

No	Sasaran	Program / Kegiatan	Indikator Kinerja Program (outcome)/Kegiatan (Output)	Target Renstra Perangkat Daerah pada Tahun 2019 (Akhir Periode Renstra Perangkat Daerah)		Realisasi Capaian Kinerja Renstra Perangkat Daerah sampai dengan Renja Perangkat Daerah Tahun Lalu (n-2)		Target Kinerja & Anggaran Renja Perangkat Daerah Tahun berjalan (tahun n - 1) yang dievaluasi		Realisasi Kinerja Pada Triwulan								Realisasi Capaian Kinerja dan Anggaran Renja Perangkat Daerah yang dievaluasi		Realisasi Kinerja dan Anggaran Renja Perangkat Daerah yang dievaluasi		Tingkat Capaian Kinerja dan Realisasi Anggaran Renstra Perangkat Daerah s/d tahun ... (%)		Unit Perangkat Daerah Penanggung Jawab
										I		II		III		IV								
1	2	3	4	5		6		7		8		9		10		11		12		13= 6 + 12		14 = 13/5x100%		15
				K	Rp	K	Rp	K	Rp	K	Rp	K	Rp	K	Rp	K	Rp	K	Rp	K	Rp	K	Rp	
		Penyusunan Kompetensi Dasar Muatan Lokal Pendidikan Anak Usia Dini dan Pendidikan NonFormal	Guru PAUD/NonFormal yang Mengikuti Penyusunan Kompetensi Dasar Muatan Lokal	90	114,575,716			90.00	20,100,000	-		-		-		-		-	-	-	-	-	-	Dinas Pendidikan dan Kebudayaan
3	Meningkatnya Kualitas/Mutu Layanan Pendidikan	PROGRAM PENDIDIK DAN TENAGA KEPENDIDIKAN	Persentase Tenaga Pendidikan dan Tenaga Kependidikan Memenuhi Standar Kualifikasi S1/DIV dan Bersertifikasi Pendidik	90	24,267,948,161			90.00	6,710,142,376	-	-	8.55	574,019,600	-	-	-	-	8.55	574,019,600	8.55	574,019,600	9.51	2.37	Dinas Pendidikan dan Kebudayaan
		Pemerataan Kuantitas dan Kualitas Pendidik dan Tenaga Kependidikan bagi Satuan Pendidikan Dasar, PAUD, dan Pendidikan Nonformal/Kesetaraan	Meningkatkan Kuantitas dan Kualitas Tenaga Pendidik Pada Satuan Pendidikan	90	24,267,948,161			90.00	6,710,142,376	-	-	8.55	574,019,600	-	-	-	-	8.55	574,019,600	8.55	574,019,600	9.51	2.37	Dinas Pendidikan dan Kebudayaan
		Penyusunan dan Pemetaan Pendidik dan Tenaga Kependidikan Satuan Pendidikan Dasar, PAUD, dan Pendidikan	Guru Pada Satuan Pendidikan	90	19,733,090,744			90.00	1,043,160,300	-		29.48	307,489,600	-		-	-	29.48	307,489,600	29.48	307,489,600	32.75	1.56	Dinas Pendidikan dan Kebudayaan
		Penempatan Pendistribusian Pendidik dan Tenaga Kependidikan Bagi Satuan Pendidikan Dasar, PAUD dan Pendidikan	Guru Pada Satuan Pendidikan	90	4,534,857,417			90.00	5,666,982,076	-		4.70	266,530,000	-		-	-	4.70	266,530,000	4.70	266,530,000	5.23	5.88	Dinas Pendidikan dan Kebudayaan
4	Peningkatan Pelestarian dan Pengelolaan Cagar Budaya	PROGRAM PENGEMBANGAN KEBUDAYAAN	Persentase Kebudayaan yang Dilestarikan	90	152,289,376			90.00	926,853,600	-	-	99.61	923,253,600	-	-	-	-	99.61	923,253,600	99.61	923,253,600	110.68	606.25	Dinas Pendidikan dan Kebudayaan
		Pengelolaan Kebudayaan yang Masyarakat Pelakunya dalam Daerah Kabupaten/Kota	Masyarakat Pelaku Budaya	90	152,289,376			90.00	926,853,600	-	-	99.61	923,253,600	-	-	-	-	99.61	923,253,600	99.61	923,253,600	110.68	606.25	Dinas Pendidikan dan Kebudayaan
		Pelindungan, Pengembangan, Pemanfaatan Objek Pemajuan Kebudayaan	Terpeliharanya Objek Tradisi Budaya	90	152,289,376			90.00	926,853,600	-		99.61	923,253,600	-		-	-	99.61	923,253,600	99.61	923,253,600	110.68	606.25	Dinas Pendidikan dan Kebudayaan
5	Peningkatan Pelestarian dan Pengelolaan Cagar Budaya	PROGRAM PENGEMBANGAN KESENIAN TRADISIONAL	Persentase Kesenian Tradisional yang Dilestarikan	90	884,222,676			90.00	80,001,000	-	-	69.00	55,201,000	-	-	-	-	69.00	55,201,000	69.00	55,201,000	76.67	6.24	Dinas Pendidikan dan Kebudayaan
		Pembinaan Kesenian yang Masyarakat Pelakunya dalam Daerah Kabupaten/Kota	Meningkatkan Pembinaan Kesenian Masyarakat	90	884,222,676			90.00	80,001,000	-	-	69.00	55,201,000	-	-	-	-	69.00	55,201,000	69.00	55,201,000	76.67	6.24	Dinas Pendidikan dan Kebudayaan
		Peningkatan Kapasitas Tata Kelola Lembaga Kesenian Tradisional	Pelaku Organisasi dan Komunitas Seni yang Berkarya	90	884,222,676			90.00	80,001,000	-		69.00	55,201,000	-		-	-	69.00	55,201,000	69.00	55,201,000	76.67	6.24	Dinas Pendidikan dan Kebudayaan
6	Peningkatan Pelestarian dan Pengelolaan Cagar Budaya	PROGRAM PELESTARIAN DAN PENGELOLAAN CAGAR BUDAYA	Persentase Cagar Budaya yang dikelola	90	267,881,114			90.00	25,000,000	-	-	-	-	-	-	-	-	-	-	-	-	-	-	Dinas Pendidikan dan Kebudayaan
		Penetapan Cagar Budaya Peringkat Kabupaten/Kota	Meningkatkan Peringkat Penetapan Cagar Budaya Kab/Kota	90	267,881,114			90.00	25,000,000	-	-	-	-	-	-	-	-	-	-	-	-	-	-	Dinas Pendidikan dan Kebudayaan
		Penetapan Cagar Budaya	Cagar Budaya Yang dilestarikan	90	267,881,114			90.00	25,000,000	-		-	-	-	-	-	-	-	-	-	-	-	-	Dinas Pendidikan dan Kebudayaan
7	Peningkatan Pelestarian dan Pengelolaan Cagar Budaya	PROGRAM PENGELOLAAN PERMUSEUMAN	Persentase Museum yang dikelola	90				90.00	552,014,500	-	-	10.49	57,886,500	-	-	-	-	10.49	57,886,500	10.49	57,886,500	11.65	#DIV/0!	Dinas Pendidikan dan Kebudayaan
		Pengelolaan Museum Kabupaten/Kota	Meningkatkan Pengelolaan Museum Kab/Kota	90				90.00	552,014,500	-	-	10.49	57,886,500	-	-	-	-	10.49	57,886,500	10.49	57,886,500	11.65	#DIV/0!	Dinas Pendidikan dan Kebudayaan
		Penyediaan dan Pemeliharaan Sarana dan Prasarana Museum		90				90.00	552,014,500	-		10.49	57,886,500	-		-	-	10.49	57,886,500	10.49	57,886,500	11.65	#DIV/0!	Dinas Pendidikan dan Kebudayaan

No	Sasaran	Program / Kegiatan	Indikator Kinerja Program (outcome)/Kegiatan (Output)	Target Renstra Perangkat Daerah pada Tahun 2019 (Akhir Periode Renstra Perangkat Daerah)	Realisasi Capaian Kinerja Renstra Perangkat Daerah sampai dengan Renja Perangkat Daerah Tahun Lalu (n-2)		Target Kinerja & Anggaran Renja Perangkat Daerah Tahun berjalan (tahun n - 1) yang dievaluasi	Realisasi Kinerja Pada Triwulan								Realisasi Capaian Kinerja dan Anggran Renja Perangkat Daerah yang dievaluasi	Realisasi Kinerja dan Anggaran Renja Perangkat Daerah yang dievaluasi		Tingkat Capaian Kinerja dan Realisasi Anggaran Renstra Perangkat Daerah s/d tahun ... (%)		Unit Perangkat Daerah Penanggung Jawab			
					6			I		II		III		IV			13= 6 + 12		14 = 13/5x100%					
					5			8		9		10		11			12		14					
1	2	3	4		K	Rp	K	K	Rp	K	Rp	K	Rp	K	Rp	K	K	Rp	K	Rp	15			
8		PROGRAM PENUNJANG URUSAN PEMERINTAHAN DAERAH KABUPATEN/KOTA	Terciptanya Pelayanan Urusan Pemerintahan Dengan Baik	95	512,941,264,761	90.00	445,539,220	90.83	226,691,545,372	11.89	29,666,536,935		69,352,895,654	-	-	-	11.89	99,019,432,589	101.89	99,464,971,809	107.25	19.39	Dinas Pendidikan dan Kebudayaan	
		Perencanaan,Penganggaran, dan Evaluasi Kinerja Perangkat Daerah	Tersedianya Dokumen Perencanaan SKPD	95	880,622,455	90.00	117,966,610	90.00	129,999,500	24.75	35,755,500	37.86	54,690,300	-	-	-	62.62	90,445,800	152.62	208,412,410	160.65	23.67	Dinas Pendidikan dan Kebudayaan	
		Penyusunan Dokumen Perencanaan Perangkat Daerah	Tersusunnya Dokumen Perencanaan Perangkat Daerah	90	383,047,036			90.00	82,848,900	25.22	23,218,900	46.28	38,341,600	-	-	-	71.50	61,560,500	71.50	61,560,500	79.45	16.07	Dinas Pendidikan dan Kebudayaan	
		Koordinasi dan Penyusunan DPA - SKPD	Tersedianya Laporan DPA - SKPD	90	497,575,419	90.00	117,966,610	90.00	30,773,900	26.60	9,096,100	34.60	10,646,700	-	-	-	61.20	19,742,800	151.20	137,709,410	168.00	27.68	Dinas Pendidikan dan Kebudayaan	
		Koordinasi dan Penyusunan Laporan Capaian Kinerja dan Ikhtiar Realisasi Kinerja SKPD	Tersedianya Laporan Capaian Kinerja dan Ikhtiar Realisasi Kinerja SKPD					90.00	16,376,700	18.91	3,440,500	34.82	5,702,000	-	-	-	53.73	9,142,500						
		Administrasi Keuangan Perangkat Daerah	Tersusunnya Pelaporan Admistrasi Keuangan Negara	90.00	508,555,973,562	90.00	32,493,300	90.00	225,528,391,621	11.78	29,528,275,703	27.47	68,841,037,984	-	-	-	39.26	98,369,313,687	129.26	98,401,806,987	143.62	19.35	Dinas Pendidikan dan Kebudayaan	
		Penyediaan Gaji dan Tunjangan ASN	Terbayarnya Gaji dan Tunjangan ASN	95	507,910,757,959			95.00	225,443,391,721	12.43	29,501,448,703	30.52	68,814,955,284	-	-	-	42.96	98,316,403,987	42.96	98,316,403,987	45.22	19.36	Dinas Pendidikan dan Kebudayaan	
		Pelaksanaan Penatausahaan dan Pengujian/Verifikasi Keuangan SKPD	Terlaksananya Penatausahaan dan Pengajian/Verifikasi Keuangan SKPD	90	515,196,403			90.00	50,317,700	16.93	9,466,200	32.96	16,584,600	-	-	-	49.89	26,050,800	49.89	26,050,800	55.43	5.06	Dinas Pendidikan dan Kebudayaan	
		Koordinasi dan Penyusunan Laporan Keuangan Akhir Tahun SKPD	Tersusunnya Laporan Keuangan Akhir Tahun	90	130,019,200	90.00	32,493,300	90.00	15,137,400	60.41	10,161,400	32.87	4,976,000		-	-	93.29	15,137,400	183.29	47,630,700	203.65	36.63	Dinas Pendidikan dan Kebudayaan	
		Koordinasi dan Penyusunan Laporan Keuangan Bulanan / Trmwulan / Semesteran SKPD	Tersusunnya Laporan Keuangan Akhir Tahun					100.00	19,544,800	36.84	7,199,400	23.14	4,522,100	-	-	-	59.97	11,721,500	59.97	11,721,500	#DIV/0!	#DIV/0!		
		Administrasi Barang Milik Daerah Pada Perangkat Daerah	Tersedianya Administrasi Barang Milik Daerah	90.00	151,914,899			90.00	47,000,000	9.91	5,173,700	3.83	1,800,000	-	-	-	13.74	6,973,700	13.74	6,973,700	15.26	4.59	Dinas Pendidikan dan Kebudayaan	
		Pengamanan Barang Milik Daerah SKPD	Dokumen dan Data Aset	90	151,914,899			95.00	47,000,000	10.46	5,173,700	3.83	1,800,000	-	-	-	14.29	6,973,700	14.29	6,973,700	15.87	4.59	Dinas Pendidikan dan Kebudayaan	
		Administrasi Kepegawaian Perangkat Daerah						90.00	27,319,200	15.69	4,761,900		-	-	-	-	15.69	4,761,900	15.69	4,761,900	#DIV/0!	#DIV/0!	Dinas Pendidikan dan Kebudayaan	
		Pendataan Pengelolaan Administrasi Kepegawaian	Terciptanya Pelayanan Urusan Pemerintahan Dengan Baik					90.00	27,319,200	15.69	4,761,900		-			-	15.69	4,761,900	15.69	4,761,900	#DIV/0!	#DIV/0!	Dinas Pendidikan dan Kebudayaan	
		Administrasi Umum Perangkat Daerah	Tersedianya Pengadministrasian Umum Perangkat Daerah	90.00	1,334,245,797	90.00	134,619,950	95.00	119,664,400	19.25	23,039,515	231.90	53,428,200	-	-	-	251.15	76,467,715	341.15	211,087,665	379.06	15.82	Dinas Pendidikan dan Kebudayaan	
		Penyediaan Komponen Instalasi Listrik/Penerangan Bangunan Kantor	Tersedianya Komponen Instalasi Listrik	90	29,923,085	90.00	2,869,950	95.00	8,264,400	-		40.92	3,382,200	-			40.92	3,382,200	130.92	6,252,150	145.47	20.89	Dinas Pendidikan dan Kebudayaan	
		Penyediaan Bahan Bacaan dan Peraturan Perundang - Undangan	Tersedianya Bahan Bacaan dan Peraturan Perundang - Undangan	90	56,799,600	90.00	7,200,000	95.00	6,000,000	-		66.67	4,000,000	-	-	-	66.67	4,000,000	156.67	11,200,000	174.07	19.72	Dinas Pendidikan dan Kebudayaan	
		Penyelenggaraan Rapat Koordinasi dan Konsultasi SKPD	Biaya Perjalanan Dinas	90	1,247,523,112	90.00	124,550,000	95.00	105,400,000	20.77	23,039,515	43.69	46,046,000	-	-	-	64.45	69,085,515	154.45	193,635,515	171.61	15.52	Dinas Pendidikan dan Kebudayaan	
		Pengadaan Barang Milik Daerah Penunjang Urusan Pemerintah Daerah							205,086,000	-	-	100.00	205,086,000				100.00	205,086,000	100.00	205,086,000	#DIV/0!	#DIV/0!	Dinas Pendidikan dan Kebudayaan	
		Pengadaan Peralatan dan Mesin Lainnya	Terciptanya Pelayanan Urusan Pemerintahan Dengan Baik					90.00	205,086,000	-		100.00	205,086,000				100.00	205,086,000	100.00	205,086,000	#DIV/0!	#DIV/0!	Dinas Pendidikan dan Kebudayaan	
		Penyediaan Jasa Penunjang Urusan Pemerintah Daerah	Tersedianya Jasa Penunjang Urusan Pemerintahan	90	1,395,336,334	11.50	160,459,360	90.00	519,473,704	10.59	61,106,087	32.55	187,871,240	-	-	-	43.14	248,977,327	54.64	409,436,687	60.71	29.34	Dinas Pendidikan dan Kebudayaan	

No	Sasaran	Program / Kegiatan	Indikator Kinerja Program (outcome)/Kegiatan (Output)	Target Renstra Perangkat Daerah pada Tahun 2019 (Akhir Periode Renstra Perangkat Daerah)		Realisasi Capaian Kinerja Renstra Perangkat Daerah sampai dengan Renja Perangkat Daerah Tahun Lalu (n-2)		Target Kinerja & Anggaran Renja Perangkat Daerah Tahun berjalan (tahun n - 1) yang dievaluasi		Realisasi Kinerja Pada Triwulan								Realisasi Capaian Kinerja dan Anggran Renja Perangkat Daerah yang dievaluasi	Realisasi Kinerja dan Anggaran Renja Perangkat Daerah yang dievaluasi			Tingkat Capaian Kinerja dan Realisasi Anggaran Renstra Perangkat Daerah s/d tahun ... (%)		Unit Perangkat Daerah Penanggung Jawab	
										I		II		III		IV									
				5		6		7		8		9		10		11		12		13= 6 + 12		14 = 13/5x100%			
1	2	3	4	K	Rp	K	Rp	K	Rp	K	Rp	K	Rp	K	Rp	K	Rp	K	Rp	K	Rp	K	Rp	15	
		Penyediaan Jasa Komunikasi, Sumber Daya Air dan Listrik	Pembayaran Jasa Komunikasi Sumber Daya Air dan Listrik	90	1,048,123,019	90.00	160,459,360	95.00	154,695,504	23.32	37,972,487	21.26	32,882,040	-	-	-	-	44.58	70,854,527	134.58	231,313,887	149.53	22.07	Dinas Pendidikan dan Kebudayaan	
		Penyediaan Jasa Pelayanan Umum Kantor	Pembayaran Jasa Pelayanan Umum	90	347,213,315			95.00	364,778,200	6.02	23,133,600	42.49	154,989,200	-	-	-	-	48.51	178,122,800	48.51	178,122,800	53.90	51.30	Dinas Pendidikan dan Kebudayaan	
		Pemeliharaan Barang Milik Daerah Penunjang Urusan Pemerintahan Daerah	Terpeliharanya Barang Milik Daerah	90	623,171,714			90.00	114,610,947	6.62	8,424,530	7.84	8,981,930	-	-	-	-	14.45	17,406,460	14.45	17,406,460	16.06	2.79	Dinas Pendidikan dan Kebudayaan	
		Penyediaan Jasa Pemeliharaan, Biaya Pemeliharaan dan Pajak Kendaraan Perorangan Dinas atau Kendaraan Dinas Jabatan	Pembayaran Jasa Pemeliharaan dan Perizinan Kendaraan Dinas/Operasional	90	623,171,714			95.00	42,130,000	19.00	8,424,530	14.89	6,271,930	-	-	-	-	33.88	14,696,460	33.88	14,696,460	37.65	2.36	Dinas Pendidikan dan Kebudayaan	
		Pemeliharaan Peralatan dan Mesin Lainnya						95.00	6,040,000	-	44.87	2,710,000	-	-	-	-	-	44.87	2,710,000						
		Pemeliharaan / Rehabilitasi Gedung Kantor dan Bangunan lainnya						95.00	66,440,947	-	-	-	-	-	-	-	-	-	-	-	-	#DIV/0!	#DIV/0!	Dinas Pendidikan dan Kebudayaan	
JUMLAH KESELURUHAN				90	562,706,817,347	90.00	8,994,125,778	90.00	319,154,533,718	10.86	38,524,358,735	22.13	78,459,799,582	-	-	-	-	32.99	116,984,158,317	71.38	125,920,397,595				
Faktor pendorong keberhasilan kinerja																									
Faktor penghambat pencapaian kinerja																									
Tindak lanjut yang diperlukan dalam triwulan berikutnya																									
Tindak lanjut yang diperlukan dalam RKPD berikutnya																									
DINAS KESEHATAN																									
PROGRAM PENUNJANG URUSAN PEMERINTAHAN DAERAH KABUPATEN/KOTA																									
1		PROGRAM PENUNJANG URUSAN PEMERINTAHAN DAERAH KAB/KOTA	Jumlah Penunjang Urusan Pemerintahan Daerah	90	#REF!			90	34,992,668,300	25.77	9,017,351,516	30.59	10,703,720,486												
		Perencanaan, Penganggaran, dan Evaluasi Kinerja Perangkat Daerah	Persentase Perencanaan, Penganggaran, dan Evaluasi Kinerja Perangkat Daerah	90	45,180,500			90	45,180,500	42.16	19,050,000	30.99	14,000,000												
		Koordinasi & Penyusunan Laporan Capaian Kinerja & Ikhtisar Realisasi Kinerja SKPD	Jumlah Dokumen Perencanaan Perangkat Daerah (Laporan)	90	45,180,500			90	45,180,500	42.16	19,050,000	30.99	14,000,000												
		Administrasi Keuangan Perangkat Daerah	Persentase Administrasi Keuangan Perangkat Daerah	90	33,530,062,700			90	33,530,062,700	25.85	8,668,339,639	31.08	10,421,156,865												
		Penyediaan Gaji dan Tunjangan ASN	Jumlah gaji dan tunjangan ASN (Bulan)	90	33,366,905,300			90	33,366,905,300	25.83	8,619,183,239	31.12	10,385,156,865												
		Pelaksanaan Penatausahaan dan Pengujian Verifikasi Keuangan SKPD	Persentase Penatausahaan dan Pengujian Verifikasi Keuangan SKPD (Bulan)	90	163,157,400			90	163,157,400	30.13	49,156,400	22.06	36,000,000												
		Administrasi Barang Milik Daerah pada Perangkat Daerah	Jumlah Barang Milik Daerah pada Perangkat Daerah	90	54,000,000			90	54,000,000	25.00	13,500,000	23.61	12,750,000												
		Penatausahaan Barang Milik Daerah pada SKPD	Jumlah Penyusunan Perencanaan Kebutuhan Barang Milik Daerah SKPD (Laporan)	90	54,000,000			90	54,000,000	25.00	13,500,000	23.61	12,750,000												
		Administrasi Umum Perangkat Daerah	Jumlah Administrasi Umum Perangkat Daerah	90	#REF!			90	160,938,000	36.43	58,624,172	27.57	44,373,378												
		Penyediaan komponen instalasi listrik/penerangan bangunan kantor	Jumlah Administrasi Instalasi Listrik Penerangan Bangunan Kantor (Bulan)	90	6,538,000			90	6,538,000	0.00	-	69.52	4,545,000												
		Penyediaan bahan bacaan dan peralihan perundang-undangan	Jumlah Administrasi Bacaan Dan Peralihan Perundang Undangan (Bulan)	90	12,000,000			90	12,000,000	27.50	3,300,000	71.00	8,520,000												
		Penyelenggaraan Rapat Koordinasi dan Konsultasi SKPD	Jumlah Administrasi Koordinasi Dan Konsultasi Ke Luar Daerah (Bulan)	90	142,400,000			90	142,400,000	38.85	55,324,172	21.99	31,308,378												
		Penyediaan Jasa Penunjang Urusan Pemerintahan Daerah	Jumlah Penyediaan Jasa Penunjang Urusan Pemerintahan Daerah	90	599,877,100			90	599,877,100	21.05	126,297,245	17.56	105,354,981												

No	Sasaran	Program / Kegiatan	Indikator Kinerja Program (outcome)/Kegiatan (Output)	Target Renstra Perangkat Daerah pada Tahun 2019 (Akhir Periode Renstra Perangkat Daerah)		Realisasi Capaian Kinerja Renstra Perangkat Daerah sampai dengan Renja Perangkat Daerah Tahun Lalu (n-2)		Target Kinerja & Anggaran Renja Perangkat Daerah Tahun berjalan (tahun n - 1) yang dievaluasi		Realisasi Kinerja Pada Triwulan								Realisasi Capaian Kinerja dan Anggran Renja Perangkat Daerah yang dievaluasi		Realisasi Kinerja dan Anggaran Renja Perangkat Daerah yang dievaluasi		Tingkat Capaian Kinerja dan Realisasi Anggaran Renstra Perangkat Daerah s/d tahun ... (%)		Unit Perangkat Daerah Penanggung g Jawab
										I		II		III		IV								
				5		6		7		8		9		10		11		12		13= 6 + 12		14 = 13/5x100%		
1	2	3	4	K	Rp	K	Rp	K	Rp	K	Rp	K	Rp	K	Rp	K	Rp	K	Rp	K	Rp	K	Rp	15
		Penyediaan Jasa komunikasi, sumber daya air dan Listrik	Jumlah Administrasi Komunikasi Sumber Daya Air Dan Listrik (Bulan)	90	231,971,500			90	231,971,500	24.38	Rp 56,547,245	23.76	55,104,981											
		Penyediaan Jasa Pelayanan Umum Kantor	Jumlah Administrasi Kebersihan Kantor (Bulan)	90	367,905,600			90	367,905,600	18.96	69,750,000	13.66	50,250,000											
		Pemeliharaan Barang Milik Daerah Penunjang Urusan Pemerintahan Daerah	Jumlah Pemeliharaan Barang Milik Daerah Penunjang Urusan Pemerintahan Daerah	90	602,610,000			90	602,610,000	21.83	131,540,460	17.60	106,085,262											
		Penyediaan Jasa Pemeliharaan Biaya Pemeliharaan dan Pajak Kendaraan Perorangan Dinas atau Kendaraan Dinas Jabatan	Jumlah Pemeliharaan Dan Perzinan Kendaraan Dinas Operasional (Bulan)	90	602,610,000			90	602,610,000	21.83	131,540,460	17.60	106,085,262											
		Peningkatan Pelayanan BLUD		90	10,000,000			90	10,000,000	0.00	-	0.00	-											
		Pelayanan dan Penunjang Pelayanan BLUD	Jumlah Pemeliharaan Dan Perizinan Kendaraan Dinas Operasional (Bulan)	90	10,000,000			90	10,000,000	0.00	-	0.00	-											
		PROGRAM PEMENUHAN UPAYA KESEHATAN PERORANGAN & UPAYA KESEHATAN MASYARAKAT		91	121,750,559,664			91	121,750,559,664	2.84	3,452,285,260	3.29	4,002,742,086											
		Penyediaan Fasilitas Pelayanan Kesehatan Untuk UKM dan UKP Kewenangan Daerah Kabupaten Kota	Jumlah Fasilitas Pelayanan Kesehatan	91	43,211,210,339			91	43,211,210,339	0.01	5,567,760	0.03	11,437,286											
		Rehabilitasi & Pemeliharaan Puskesmas		91	17,534,785,000			91	17,534,785,000	0.00	-	0.00	-											
		Rehabilitasi & Pemeliharaan Fasilitas Kesehatan Lainnya		91	17,068,283,600			91	17,068,283,600	0.00	-	0.04	6,950,000											
		Pengadaan Alat Kesehatan/Alat Penunjang Medik Fasilitas Pelayanan Kesehatan		91	7,006,532,670			91	7,006,532,670	0.00	-	0.00	-											
		Pengadaan Obat, Bahan Habis Pakai, Bahan Medis Habis Pakai, Vaksin, Makanan dan Minuman di Fasilitas Kesehatan		91	1,601,609,069			91	1,601,609,069	0.35	5,567,760	0.28	4,487,286											
		Penyediaan Layanan Kesehatan untuk UKM & UKP Rujukan Tingkat Daerah Kabupaten/Kota		100	78,539,349,325			100	78,539,349,325	4.39	3,446,717,500	5.08	3,991,304,800											
		Pengelolaan Pelayanan Kesehatan Ibu Hamil		100	50,000,000			100	50,000,000	0.00	-	27.16	13,579,300											
		Pengelolaan Pelayanan Kesehatan Bayi Baru Lahir		100	39,996,000			100	39,996,000	0.00	-	0.00	-											
		Pengelolaan Pelayanan Kesehatan Balita		100	99,990,300			100	99,990,300	0.00	-	0.00	-											
		Pengelolaan Pelayanan Kesehatan Pada Usia Pendidikan Dasar		100	19,979,400			100	19,979,400	0.00	-	45.10	9,010,000											
		Pengelolaan Pelayanan Kesehatan Pada Usia Produktif		100	20,000,000			100	20,000,000	0.00	-	0.00	-											
		Pengelolaan Pelayanan Kesehatan Pada Usia Lanjut		100	19,980,100			100	19,980,100	0.00	-	0.00	-											
		Pengelolaan Pelayanan Kesehatan Pada Penderita Hipertensi		100	12,996,200			100	12,996,200	0.00	-	0.00	-											
		Pengelolaan Pelayanan Kesehatan Penderita Diabetes Mellitus		100	13,013,700			100	13,013,700	0.00	-	0.00	-											
		Pengelolaan Pelayanan Kesehatan Orang Dengan Gangguan Jiwa Berat		100	13,000,000			100	13,000,000	7.69	1,000,000	9.62	1,250,000											
		Pengelolaan Pelayanan Kesehatan Orang Terduga Tuberkulosis		100	13,000,000			100	13,000,000	0.00	-	46.92	6,100,000											
		Pengelolaan Pelayanan Kesehatan Orang Dengan Resiko Terinfeksi HIV		100	20,200,000			100	20,200,000	0.00	-	21.29	4,300,000											

No	Sasaran	Program / Kegiatan	Indikator Kinerja Program (outcome)/Kegiatan (Output)	Target Renstra Perangkat Daerah pada Tahun 2019 (Akhir Periode Renstra Perangkat Daerah)		Realisasi Capaian Kinerja Renstra Perangkat Daerah sampai dengan Renja Perangkat Daerah Tahun Lalu (n-2)		Target Kinerja & Anggaran Renja Perangkat Daerah Tahun berjalan (tahun n - 1) yang dievaluasi		Realisasi Kinerja Pada Triwulan								Realisasi Capaian Kinerja dan Anggran Renja Perangkat Daerah yang dievaluasi		Realisasi Kinerja dan Anggaran Renja Perangkat Daerah yang dievaluasi		Tingkat Capaian Kinerja dan Realisasi Anggaran Renstra Perangkat Daerah s/d tahun ... (%)		Unit Perangkat Daerah Penanggung Jawab	
										I		II		III		IV									
1	2	3	4	5		6		7		8		9		10		11		12		13= 6 + 12		14 = 13/5x100%		15	
				K	Rp	K	Rp	K	Rp	K	Rp	K	Rp	K	Rp	K	Rp	K	Rp	K	Rp	K	Rp		
		Pengelolaan Pelayanan Kesehatan Gizi Masyarakat		100	771,267,200			100	771,267,200	0.00	-	20.50	158,100,000												
		Pengelolaan Pelayanan Kesehatan Kerja dan Olahraga		100	2,000,005,700			100	2,000,005,700	6.78	135,635,100	16.86	337,300,000												
8		Pengelolaan Pelayanan Kesehatan Lingkungan		100	150,018,000			100	150,018,000	0.00	-	0.00	-												
		Pengelolaan Surveilans Kesehatan		100	299,490,000			100	299,490,000	15.99	47,900,000	15.95	47,760,000												
		Pelayanan Kesehatan Penyakit Menular & Tidak Menular		100	593,206,000			100	593,206,000	19.02	112,810,000	0.00	-												
		Pengelolaan Jaminan Kesehatan Masyarakat		100	41,617,902,200			100	41,617,902,200	6.72	2,796,822,400	5.35	2,225,397,000												
		Penyelenggaraan Kabupaten/Kota Sehat		100	20,000,000			100	20,000,000	0.00	-	0.00	-												
		Operasional Pelayanan Puskesmas		90	30,325,900,525			90	30,325,900,525	0.00	-	3.45	1,045,258,500												
		Operasional Pelayanan Fasilitas Kesehatan Lainnya		100	2,406,404,000			100	2,406,404,000	14.53	349,750,000	5.83	140,250,000												
		Pelaksanaan Akreditasi Fasilitas Kesehatan di Kabupaten/Kota		100	13,000,000			100	13,000,000	0.00	-	0.00	-												
		Pelaksanaan Kewaspadaan Diri & Respon Wabah		100	20,000,000			100	20,000,000	14.00	2,800,000	15.00	3,000,000												
		PROGRAM PENINGKATAN KAPASITAS SDMK		91	1,230,300,000			91	1,230,300,000	19.41	238,750,000	5.00	61,500,000												
		Perencanaan kebutuhan dan pendayagunaan SDMK untuk UKP dan UKM di wilayah kab/kota		91	1,230,300,000			91	1,230,300,000	19.41	238,750,000	5.00	61,500,000												
12		Pemenuhan Kebutuhan sumber daya manusia kesehatan sesuai standar		91	1,123,000,000			91	1,123,000,000	21.26	238,750,000	2.54	28,500,000												
		Pembinaan dan Pengawasan SDMK		91	107,300,000			91	107,300,000	0.00	-	30.75	33,000,000												
		PROGRAM PEMBERDAYAAN MASYARAKAT BIDANG KESEHATAN		80	426,060,000			80	426,060,000	0.00	-	48.79	207,890,000												
		Advokasi, Pemberdayaan, Kemitraan, Peningkatan Peran Serta Masyarakat dan Lintas Sektor Tingkat Daerah Kab/Kota		80	413,000,000			80	413,000,000	0.00	-	50.34	207,890,000												
		Peningkatan Upaya Promosi Kesehatan, Advokasi, Kemitraan dan Pemberdayaan Masyarakat		80	413,000,000			80	413,000,000	0.00	-	50.34	207,890,000												
		Pelaksanaan Sehat dalam rangka Promotif Preventif Tingkat Daerah Kabupaten/Kota		80	13,060,000			80	13,060,000	0.00	-	0.00	-												
		Penyelenggaraan Promosi Kesehatan & Gerakan Hidup Bersih & Sehat		80	13,060,000			80	13,060,000	0.00	-	0.00	-												
					#REF!				158,399,587,964	8.02	12,708,386,776	9.45	14,975,852,572												
Rata - Rata Capaian Kinerja (%)																									
Predikat Kinerja																									
Faktor pendorong keberhasilan Kinerja :																									
Faktor Penghambat pencapaian kinerja :																									
Tindak lanjut yang diperlukan dalam triwulan berikutnya :																									
RSUD Prof.Dr.H.M.ANWAR MAKKATUTU																									
	Membalknya Indikator Mutu Pelayanan Kesehatan	PROGRAM PENUNJANG URUSAN PEMERINTAHAN DAERAH KABUPATEN/KOTA	Tercapaiannya prosentase administrasi perkantoran																						
		Penyediaan Gaji dan Tunjangan ASN	Terlaksananya pembayaran Gaji Pegawai	100	17,347,319,000	94.26	14,472,012,932	96.73	16,309,040,979	19.76	3,350,325,144	48.00	8,136,593,792	-	0	-	0	48.00	8,136,593,792	142.26	22,608,606,724	142	130.33	RSUD	



No	Sasaran	Program / Kegiatan	Indikator Kinerja Program (outcome)/Kegiatan (Output)	Target Renstra Perangkat Daerah pada Tahun 2019 (Akhir Periode Renstra Perangkat Daerah)		Realisasi Capaian Kinerja Renstra Perangkat Daerah sampai dengan Renja Perangkat Daerah Tahun Lalu (n-2)		Target Kinerja & Anggaran Renja Perangkat Daerah Tahun berjalan (tahun n - 1) yang dievaluasi		Realisasi Kinerja Pada Triwulan								Realisasi Capaian Kinerja dan Anggaran Renja Perangkat Daerah yang dievaluasi		Realisasi Kinerja dan Anggaran Renja Perangkat Daerah yang dievaluasi		Tingkat Capaian Kinerja dan Realisasi Anggaran Renstra Perangkat Daerah s/d tahun ... (%)		Unit Perangkat Daerah Penanggung g Jawab		
										I		II		III		IV										
				1	2	3	4	5		6		7		8		9		10		11		12			13= 6 + 12	
				K	Rp	K	Rp	K	Rp	K	Rp	K	Rp	K	Rp	K	Rp	K	Rp	K	Rp	K	Rp	K	Rp	
		Penyediaan Jasa Komunikasi Sumber Daya Air dan Listrik	Terlaksananya pembayaran rekening atas pemakaian telepon,air dan listrik	100	2,002,000,000	94.10	1,868,893,187	-	0	-	0	-	0	-	0	-	0	-	0	94.10	1,868,893,187	94	93.35	RSUD		
		Rapat-rapat Koordinasi dan Konsultasi Keluar Daerah	Tersedianya biaya atas perjalanan dinas dalam rangka rapat koordinasi	100	88,000,000	62.06	57,929,499	-	0	-	0	-	0	-	0	-	0	-	0	62.06	57,929,499	62	65.83	RSUD		
		Pelayanan dan Penunjang Pelayanan BLUD	Pelayanan Kesehatan yang berku	100	85,000,000,000	115.08	74,804,265,501	113.56	96,524,107,552	40.44	24,266,142,003	81.62	48,972,453,930	-	0	-	0	81.62	48,972,453,930	196.70	123,776,719,431	197	145.62	RSUD		
	Tersedianya Sarana Peralatan Kesehatan	PROGRAM PEMENUHAN UPAYA KESEHATAN PERORANGAN DAN UPAYA KESEHATAN MASYARAKAT	Tercapainya prosentase sarana rumah sakit yang memadai																							
		Pengadaan Alat Kesehatan/Alat Penunjang Medik Fasilitas Pelayanan Kesehatan	Peningkatan jumlah kunjungan ps	100	19,760,191,025	99.81	17,934,945,661	92.80	5,361,513,401	-	0	-	0	-	-	-	0	-	0	99.81	17,934,945,661	100	90.76	RSUD		
Rata - Rata Capaian Kinerja (%)																										
Predikat Kinerja																										
Faktor pendorong keberhasilan Kinerja :																										
Faktor Penghambat pencapaian kinerja :																										
Tindak lanjut yang diperlukan dalam triwulan berikutnya :																										
Tindak lanjut yang diperlukan dalam RKPD berikutnya :																										
RSUD BANYORANG																										
1		PROGRAM PENUNJANG URUSAN PEMERINTAH KABUPATEN/KOTA	persentase cakupan pelayanan administrasi perkantoran	70%	6,965,657,000		-		-	13.83	1,123,193,392.00	19.69	Rp 1,599,252,981.00						2,722,446,373		2,722,446,373		544,489,275	RSUD Banyorang		
2		Perencanaan, penganggaran dan evaluasi kinerja perangkat daerah	persentase capaian perencanaan yang tersusun dalam renstra, renja, RAK, dan DPA perangkat daerah	80%	110,000,000		-		-	10.99	Rp 3,459,800.00	36.14	Rp 11,374,300.00						14,834,100		14,834,100		2,966,820	RSUD Banyorang		
3		Penyusunan dokumen perencanaan perangkat daerah	tersedianya dokumen perencanaan perangkat daerah	1 dok	22,000,000					9.10	Rp 1,825,400.00	34.89	Rp 6,997,400.00						8,822,800		8,822,800		1,764,560	RSUD Banyorang		
4		Kordinasi dan penyusunan dokumen RAK SKPD	jumlah dokumen RAK	1 dok	50,000,000		-		-	14.32	Rp 1,634,400.00	38.34	Rp 4,376,900.00						6,011,300		6,011,300		1,202,260	RSUD Banyorang		
5		Kordinasi dan penyusunan laporan capaian kinerja dan ikhtisar realisasi kinerja SKPD	jumlah dokumen laporan realisasi	1 dok	33,000,000		-		-										-		-		-	RSUD Banyorang		
6		Administrasi keuangan perangkat daerah	tersedianya dokumen administrasi keuangan perangkat daerah	75%	4,300,435,925					15.14	Rp 687,691,696.00	15.38	Rp 698,966,396.00						1,386,658,092		1,386,658,092		277,331,618	RSUD Banyorang		
7		Penyediaan gaji dan tunjangan ASN	tersedianya dokumen gaji dan tunjangan ASN	58 org	4,219,935,925		-		-	15.12	Rp 679,535,896.00	15.12	Rp 679,535,896.00						1,359,071,792		1,359,071,792		271,814,358	RSUD Banyorang		
8		pelaksanaan penatausahaan dan pengujian/verifikasi keuangan SKPD	jumlah jasa pengelola keuangan	12 bulan	33,000,000		-		-	18.24	Rp 3,546,700.00	43.90	Rp 8,534,800.00						12,081,500		12,081,500		2,416,300	RSUD Banyorang		
9		kordinasi dan penyusunan laporan keuangan bulanan/triwulan/semesteran SKPD	jumlah kordinasi dan penyusunan laporan keuanhgan bulanan/triwulan/semesteran SKPD	12 bulan	47,500,000		-		-	15.70	Rp 4,609,100.00	37.11	Rp 10,895,700.00						15,504,800		15,504,800		3,100,960	RSUD Banyorang		
10		Administrasi barang milik daerah pada perangkat daerah	tersedianya laporan barang milik daerah	85%	55,000,000						Rp -		Rp -						-		-		-	RSUD Banyorang		
11		Rekosiliasi Dan Penyusunan Laporan Barang Milik Daerah Pada SKPD	Jumlah Laporan Rekonsiliasi Dan Penyusunan Laporan Barang Milik Daerah Pada SKPD (Dengan Saluan: Laporan)	2 Lap	55,000,000		-		-										-		-		-	RSUD Banyorang		
12		Administrasi kepegawaian perangkat daerah	tersedianya administrasi kepegawaian perangkat daerah	80	22,000,000						Rp -		Rp -						-		-		-	RSUD Banyorang		
13		Pengadaan dan pengelolaan administrasi kepegawaian	jumlah aparatur yang dipasilitasi administrasi kepegawaian																-		-		-	RSUD Banyorang		
		Pendidikan dan pelatihan pegawai berdasarkan tugas dan fungsi	jumlah pegawai berdasarkan tugas dan fungsi yang mengikuti pendidikan dan pelatihan	2	22,000,000																					
14		kordinasi dan pelaksanaan sistem informasi kepegawaian	jumlah laporan administrasi kepegawaian																-		-		-	RSUD Banyorang		
15		Administrasi umum perangkat daerah	terpenuhinya administrasi umum perangkat daerah	80%	612,000,000					14.42	Rp 9,289,000.00	32.15	Rp 20,716,200.00						30,005,200		30,005,200		6,001,040	RSUD Banyorang		

No	Sasaran	Program / Kegiatan	Indikator Kinerja Program (outcome)/Kegiatan (Output)	Target Renstra Perangkat Daerah pada Tahun 2019 (Akhir Periode Renstra Perangkat Daerah)		Realisasi Capaian Kinerja Renstra Perangkat Daerah sampai dengan Renja Perangkat Daerah Tahun Lalu (n-2)		Target Kinerja & Anggaran Renja Perangkat Daerah Tahun berjalan (tahun n - 1) yang dievaluasi		Realisasi Kinerja Pada Triwulan								Realisasi Capaian Kinerja dan Anggaran Renja Perangkat Daerah yang dievaluasi		Realisasi Kinerja dan Anggaran Renja Perangkat Daerah yang dievaluasi		Tingkat Capaian Kinerja dan Realisasi Anggaran Renstra Perangkat Daerah s/d tahun ... (%)		Unit Perangkat Daerah Penanggung g Jawab
										I		II		III		IV								
				5		6		7		8		9		10		11		12		13= 6 + 12		14 = 13/5x100%		
1	2	3	4	K	Rp	K	Rp	K	Rp	K	Rp	K	Rp	K	Rp	K	Rp	K	Rp	K	Rp	K	Rp	15
16		penyediaan komponen instalasi listrik/penerangan bangunan kantor	jumlah pengadaan komponen instalasi listrik/penerangan bangunan kantor	10 pkt	105,000,000		-		-	14.87	Rp 5,199,000.00	27.74	Rp 9,696,200.00						14,895,200		14,895,200		2,979,040	RSUD Banyorang
17		penyediaan peralatan dan perlengkapan kantor	jumlah pengadaan peralatan dan perlengkapan kantor	1 pkt	105,000,000														-		-		-	RSUD Banyorang
18		penyediaan peralatan rumah tangga	jumlah pengadaan peralatan rumah tangga	1 pkt	105,000,000														-		-		-	RSUD Banvorang
19		penyediaan bahan bacaan dan peraturan perundang-undangan	jumlah bahan bacaan dan peraturan perundang-undangan yang tersedia	5 pkt	27,500,000		-		-										-		-		-	RSUD Banyorang
		Penyediaan barang cetakan dan penggandaan	Jumlah paket barang cetakan dan pengadaan yang disediakan	1 pkt	148,500,000																			
20		penyelenggaraan rapat kordinasi dan konsultasi SKPD	jumlah perjadin	12 lap	121,000,000	-	-		-	13.87	Rp 4,090,000.00	37.38	Rp 11,020,000.00						15,110,000		15,110,000		3,022,000	RSUD Banyorang
21		pengadaan barang milik daerah penunjang urusan pemerintah daerah	tersedianya barang milik daerah	85	375,000,000						Rp -		Rp -						-		-		-	RSUD Banyorang
22		Pengadaan gedung kantor atau bangunan lainnya	jumlah unit gedung kantor atau bangunan lainnya yang disediakan	1	-														-		-		-	RSUD Banyorang
23		pengadaan mebel	jumlah mebel yang tersedia	1 pkt	110,000,000														-		-		-	RSUD Banyorang
		Pengadaan sarana dan prasarana gedung kantor atau bangunan lainnya	jumlah unit sarana dan prasarana gedung kantor atau bangunan lainnya yang disediakan	1 pkt	210,000,000																			
24		pengadaan peralatan dan mesin lainnya	jumlah pengadaan dan peralatan mesin lainnya	1 pkt	55,000,000														-		-		-	RSUD Banyorang
25		penyediaan jas penunjang urusan pemerintah daerah	cakupan pelayanan penunjang pemerintah	80%	726,000,000					30.13	Rp 87,156,052.00	55.14	Rp 159,496,752.00						246,652,804		246,652,804		49,330,561	RSUD Banyorang
26		penyediaan jasa komonikasi,sumber daya air dan listrik	jumlah biyaya tagihan telepon,air dan listrik	12 lap	330,000,000	-	-		-	34.69	Rp 81,306,052.00	58.14	Rp 136,264,752.00						217,570,804		217,570,804		43,514,161	RSUD Banyorang
27		penyediaan jasa peralatan dan perlengkapan kantor	jumlah biyaya jasa peralatan dan perlengkapan kantor	12 lap	66,000,000	-	-		-	13.58	Rp 4,350,000.00	28.09	Rp 9,000,000.00						13,350,000		13,350,000		2,670,000	RSUD Banyorang
28		penyediaan jasa pelayanan umum kantor	jumlah jasa kebersihan kantor	12 lap	330,000,000	-	-		-	6.57	Rp 1,500,000.00	62.29	Rp 14,232,000.00						15,732,000		15,732,000		3,146,400	RSUD Banyorang
29		pemeliharaan barang milik daerah penunjang urusan pemerintah daerah	terpeliharanya barang milik daerah	85%	550,500,000					28.06	Rp 44,740,500.00	54.89	Rp 87,507,500.00						132,248,000		132,248,000		26,449,600	RSUD Banyorang
30		Penyediaan Jasa Pemeliharaan, Biaya Pemeliharaan dan Pajak Kendaraan Perorangan Dinas atau Kendaraan Dinas Jabatan	Jumlah pemeliharaan yg tersedia	2 unit	80,000,000	-	-		-	20.42	Rp 7,430,500.00	52.67	Rp 19,162,500.00						26,593,000		26,593,000		5,318,600	RSUD Banyorang
31		Penyediaan Jasa Pemeliharaan, Biaya Pemeliharaan, Pajak, dan Perizinan Kendaraan Dinas Operasional atau Lapangan	Jumlah pemeliharaan yg tersedia	3 unit	165,000,000					27	Rp 29,790,000.00	54	Rp 59,790,000.00						89,580,000		89,580,000		17,916,000	RSUD Banyorang
32		Pemeliharaan/Rehabilitasi Gedung Kantor dan Bangunan Lainnya	Jumlah pemeliharaan/Rehabilitasi gedung yg tersedia	1 unit	9,350,000	-	-		-	57.11	Rp 7,520,000.00	64.97	Rp 8,555,000.00						16,075,000		16,075,000		3,215,000	RSUD Banyorang
		Pemeliharaan/ rehabilitasi sarana dan prasarana gedung kantor atau bangunan lainnya	Jumlah sarana dan prasarana gedung kantor atau bangunan lainnya yang dipelihara / direhabilitasi	1 unit	105,000,000																			
		Pemeliharaan/ rehabilitasi sarana dan prasarana pendukung gedung kantor atau bangunan lainnya	Jumlah sarana dan prasarana pendukung gedung kantor atau bangunan lainnya yang dipelihara / direhabilitasi	1 unit	99,000,000																			
		Peningkatan layanan BLUD	Persentase layanan BLUD yang terlaksana	70%	148,500,000					9.70	Rp 290,856,344.00	20.71	Rp 621,191,833.00											
		Playanan dan penunjang BLUD	Jumlah BLUD yang menyediakan pelayanan dan penunjang pelayanan	70%	148,500,000					9.70	Rp 290,856,344.00	20.71	Rp 621,191,833.00											
33		Penataan Organisasi	Persentase Cakupan Penataan Organisasi	85	66,221,165						Rp -		Rp -						-		-		-	RSUD Banvorang
34		Koordinasi dan Penyusunan Laporan Kinerja Pemerintah Daerah	Jumlah Laporan Kinerja yang tersedia	85%	66,221,165	-	-		-										-		-		-	RSUD Banyorang

No	Sasaran	Program / Kegiatan	Indikator Kinerja Program (outcome)/Kegiatan (Output)	Target Renstra Perangkat Daerah pada Tahun 2019 (Akhir Periode Renstra Perangkat Daerah)		Realisasi Capaian Kinerja Renstra Perangkat Daerah sampai dengan Renja Perangkat Daerah Tahun Lalu (n-2)		Target Kinerja & Anggaran Renja Perangkat Daerah Tahun berjalan (tahun n - 1) yang dievaluasi		Realisasi Kinerja Pada Triwulan								Realisasi Capaian Kinerja dan Anggran Renja Perangkat Daerah yang dievaluasi		Realisasi Kinerja dan Anggaran Renja Perangkat Daerah yang dievaluasi		Tingkat Capaian Kinerja dan Realisasi Anggaran Renstra Perangkat Daerah s/d tahun ... (%)		Unit Perangkat Daerah Penanggung g Jawab
										I		II		III		IV								
				5		6		7		8		9		10		11		12		13= 6 + 12		14 = 13/5x100%		
1	2	3	4	K	Rp	K	Rp	K	Rp	K	Rp	K	Rp	K	Rp	K	Rp	K	Rp	K	Rp	K	Rp	15
35		PROGRAM PEMENUHAN UPAYA KESEHATAN PERORANGAN DAN UPAYA KESEHATAN MASYARAKAT	Tercapainya Pemenuhan Upaya Kesehatan Perorangan dan Upaya Kesehatan Masyarakat	70	4,196,828,000	-	-	-	-	2.30	Rp 130,079,500.00	20.06	Rp 1,136,098,443.00					1,266,177,943	1,266,177,943		253,235,589			RSUD Banyorang
36		Penyediaan Fasilitas Pelayanan Kesehatan untuk UKM dan UKP Kewenangan Daerah Kabupaten/Kota	tersedianya Fasilitas Pelayanan Kesehatan untuk UKM Dan UKP	90	2,141,328,000	-	-	-	-	-	Rp -	18.80	Rp 825,906,228.00					825,906,228	825,906,228		165,181,246			RSUD Banyorang
		Pembangunan rumah dinas tenaga kesehatan	jumlah rumah dinas tenaga kesehatan yang dibangun	1	165,000,000																			
37		Rehabilitasi dan Pemeliharaan Rumah Sakit	Jumlah rehabilitasi dan pemeliharaan yang dilakukan	1	95,500,000					-		65.31	Rp 16,380,000.00					16,380,000	16,380,000		3,276,000			RSUD Banyorang
38		Rehabilitasi dan Pemeliharaan Rumah Dinas Tenaga Kesehatan	Jumlah rehabilitasi dan pemeliharaan rumah dinas yang dilakukan	1	20,000,000													-	-		-			RSUD Banyorang
		Pengadaan prasarana dan pendukung fasilitas pelayanan kesehatan	jumlah prasarana fasilitas pelayanan kesehatan yang disediakan	1	132,000,000																			
39		Pengadaan Alat Kesehatan/Alat Penunjang Medik Fasilitas Pelayanan Kesehatan	Jumlah alat kesehatan yang tersedia	75%	330,000,000	-	-	-	-			16.49	Rp 563,360,000.00					563,360,000	563,360,000		112,672,000			RSUD Banyorang
40		Pengadaan Obat, Vaksin	jumlah obat dan vaksin yang tersedia	1 pkt	550,000,000	-	-	-	-									-	-		-			RSUD Banyorang
41		Pengadaan Bahan Habis Pakai	jumlah pengadaan bahan habis pakai	1 pkt	495,000,000	-	-	-	-									-	-		-			RSUD Banyorang
		pemeliharaan sarana fasilitas pelayanan kesehatan	jumlah sarana fasilitas pelayanan kesehatan yang dilakukan	1 unit	275,000,000																			
42		Pemeliharaan Prasarana dan Pendukung Fasilitas Pelayanan Kesehatan	jumlah Pemeliharaan Prasarana dan Pendukung Fasilitas Pelayanan Kesehatan yang dilakukan	1 unit	14,828,000													-	-		-			RSUD Banyorang
		Pengadaan Obat,Bahan Habis Pakai, Vaksin, Makanan dan Minuman di Fasilitas Kesehatan								-		27.58	Rp 246,166,228.00											
43		Pemeliharaan Rutin dan Berkala Alat Kesehatan/Alat Penunjang Medik Fasilitas Pelayanan Kesehatan	jumlah pemeliharaan rutin dan berkala alat kesehatan yang dilakukan	1 unit	66,000,000													-	-		-			RSUD Banyorang
44		Penyediaan Layanan Kesehatan untuk UKM dan UKP Rujukan Tingkat Daerah Kabupaten/Kota	tersedianya Layanan Kesehatan untuk UKM dan UKP Rujukan	80	1,918,000,000	-	-	-	-	10.26	Rp 130,079,500.00	24.46	Rp 310,192,215.00					440,271,715	440,271,715		88,054,343			RSUD Banyorang
		Penyediaan telemedicine di fasilitas pelayanan kesehatan	jumlah fasilitas pelayanan kesehatan (fasyankes) yang melayani konsultasi jarak jauh antar fasyankes melalui pelayanan telemedicine untuk mendapatkan akses pelayanan kesehatan yang berkualitas	1	143,000,000																			
45		Operasional Pelayanan Rumah Sakit	jumlah biaya yang dikeluarkan untuk operasional rumah sakit	1 dok	1,500,000,000	-	-	-	-	6.32	Rp 76,399,600.00	21.16	Rp 255,732,315.00					332,131,915	332,131,915		66,426,383			RSUD Banyorang
46		Pelaksanaan Akreditasi Fasilitas Kesehatan di Kabupaten/Kota	Jumlah anggaran yang dikeluarkan dalam persiapan dan pelaksanaan akreditasi rumah sakit	1 unit	275,000,000					89.47	Rp 53,679,900.00	90.77	Rp 54,459,900.00					108,139,800	108,139,800		21,627,960			RSUD Banyorang
48		Penyelenggaraan Sistem Informasi Kesehatan secara Terintegrasi	terselenggaranya sistem informasi kesehatan secara terintegrasi	80	137,500,000						Rp -		Rp -					-	-		-			RSUD Banyorang
		pengelolaan data dan informasi kesehatan	jumlah dokumen hasil pengelolaan data dan informasi kesehatan	1	22,000,000																			
49		Pengelolaan Sistem Informasi Kesehatan	jumlah biaya dalam pengelolaan sistem informasi	1 dok	33,000,000													-	-		-			RSUD Banyorang
50		Pengadaan Alat/Perangkat Sistem Informasi Kesehatan dan Jaringan Internet	Jumlah pengadaan alat/perangkat sistem Informasi kesehatan dan jaringan internet	1 unit	82,500,000													-	-		-			RSUD Banyorang

No	Sasaran	Program / Kegiatan	Indikator Kinerja Program (outcome)/Kegiatan (Output)	Target Renstra Perangkat Daerah pada Tahun 2019 (Akhir Periode Renstra Perangkat Daerah)		Realisasi Capaian Kinerja Renstra Perangkat Daerah sampai dengan Renja Perangkat Daerah Tahun Lalu (n-2)		Target Kinerja & Anggaran Renja Perangkat Daerah Tahun berjalan (tahun n - 1) yang dievaluasi		Realisasi Kinerja Pada Triwulan								Realisasi Capaian Kinerja dan Anggran Renja Perangkat Daerah yang dievaluasi	Realisasi Kinerja dan Anggaran Renja Perangkat Daerah yang dievaluasi	Tingkat Capaian Kinerja dan Realisasi Anggaran Renstra Perangkat Daerah s/d tahun ... (%)		Unit Perangkat Daerah Penanggung g Jawab				
										I		II		III		IV										
				1	2	3	4	5		6		7		8		9		10		11		12		13= 6 + 12		14 = 13/5x100%
				K	Rp	K	Rp	K	Rp	K	Rp	K	Rp	K	Rp	K	Rp	K	Rp	K	Rp	K	Rp	K	Rp	
51		PROGRAM PENINGKATAN KAPASITAS SUMBER DAYA MANUSIA KESEHATAN	Tercapainya Peningkatan Kapasitas Sumber Daya Manusia Kesehatan	70	181,500,000		-		-	12.13	Rp 139,425,300.00	32.01	Rp 367,788,700.00						507,214,000		507,214,000			101,442,800	RSUD Banyorang	
52		Perencanaan Kebutuhan dan Pendayagunaan Sumberdaya Manusia Kesehatan untuk UKP dan UKM di Wilayah Kabupaten/Kota	Terpenuhinya Kebutuhan dan Pendayagunaan Sumberdaya Manusia Kesehatan untuk UKP dan UKM di Wilayah Kabupaten/Kota	80	143,000,000		-		-	Rp	-	Rp	-						-		-			-	RSUD Banyorang	
		Pemenuhan kebutuhan sumber daya manusia kesehatan sesuai standar	jumlah sumber daya manusia kesehatan yang memenuhi standar di fasilitas pelayanan kesehatan	40	55,000,000																					
53		Pembinaan dan Pengawasan Sumber Daya Manusia Kesehatan	Jumlah Pembinaan dan Pengawasan sumber daya manusia kesehatan	1 dok	88,000,000		-		-										-		-			-	RSUD Banyorang	
54		Pengembangan Mutu dan Peningkatan Kompetensi Teknis Sumber Daya Manusia Kesehatan Tingkat Daerah Kabupaten/Kota	Terlaksananya Pengembangan Mutu dan Peningkatan Kompetensi Teknis Sumber Daya Manusia Kesehatan Tingkat Daerah Kabupaten/Kota	80	38,500,000		-		-	12.13	Rp 139,425,300.00	32.01	Rp 367,788,700.00						507,214,000		507,214,000			101,442,800	RSUD Banyorang	
55		Pengembangan Mutu dan Peningkatan Kompetensi Teknis Sumber Daya Manusia Kesehatan Tingkat Daerah Kabupaten/Kota	jumlah kegiatan pengembangan mutu dan oeningkatan kompetensi teknis sumber daya manusia kesehatan tingkat daerah	40 org	38,500,000		-		-	12.13	Rp 139,425,300.00	32.01	Rp 367,788,700.00						507,214,000							
										9.33	1,392,698,192.00	20.78	Rp 3,103,140,124.00													
Faktor pendorong keberhasilan Kinerja :																										
Faktor Penghambat pencapaian kinerja :																										
Tindak lanjut yang diperlukan dalam triwulan berikutnya :																										
Tindak lanjut yang diperlukan dalam RKPD berikutnya :																										
DINAS PEKERJAAN UMUM DAN PENATAAN RUANG																										
1		URUSAN PEMERINTAHAN WAJIB YANG BERKAITAN DENGAN PELAYANAN DASAR																								
2		URUSAN PEMERINTAHAN BIDANG PEKERJAAN UMUM DAN PENATAAN RUANG																								
3		PROGRAM PENUNJANG URUSAN PEMERINTAHAN DAERAH KABUPATEN/KOTA																								
4		Perencanaan, Penganggaran, dan Evaluasi Kinerja Perangkat Daerah																								
5		Penyusunan Dokumen Perencanaan Perangkat Daerah	Dokumen	100	600,000,000				80,670,750.00	4	2,900,300.00							4	11,368,200.00	4	11,368,200.00	4		2		
6			Dokumen Renja, PRK, RKA, DPA, DPPA	100														-	0.00	-	0.00	-				
7		Koordinasi dan Penyusunan Laporan Capaian Kinerja dan Ikhtisar Realisasi Kinerja SKPD	Jumlah Laporan Capaian Kinerja dan Ikhtisar Realisasi kinerja PD	100	145,000,000				45,115,250	5	2,304,000.00		1200000					5	3,504,000.00	5	3,504,000.00	5		2		
8		Evaluasi Kinerja Perangkat Daerah	Jumlah Dokumen Evaluasi PD	100	750,000,000				45,115,250.00	8	3,795,000.00							8	11,703,900.00	8	11,703,900.00	8		2		
9		Administrasi Keuangan Perangkat Daerah							74,177,150.00	-								-	0.00	-	0.00					
10		Penyediaan Gaji dan Tunjangan ASN	persentase tersedianya pembayaran gaji ASN	100	7,000,000,000				4,639,490,675.00	16	763,576,744.00		1,223,052,898.00					16	1,986,629,642.00	16	1,986,629,642.00	16		28		
11		Pelaksanaan Penatausahaan dan Pengujian/Verifikasi Keuangan SKPD	Tersedianya jasa administrasi keuangan	100					55,082,000.00	11	6,117,500.00		15,972,700.00					11	22,090,200.00	11	22,090,200.00	11				
12		Koordinasi dan Penyusunan Laporan Keuangan Akhir Tahun SKPD	Dokumen		167,781,335													-	0.00	-	0.00					
13		Administrasi Barang Milik Daerah pada Perangkat Daerah			341,500,000				14,983,760.00	-								-	0.00	-	0.00					

No	Sasaran	Program / Kegiatan	Indikator Kinerja Program (outcome)/Kegiatan (Output)	Target Renstra Perangkat Daerah pada Tahun 2019 (Akhir Periode Renstra Perangkat Daerah)		Realisasi Capaian Kinerja Renstra Perangkat Daerah sampai dengan Renja Perangkat Daerah Tahun Lalu (n-2)		Target Kinerja & Anggaran Renja Perangkat Daerah Tahun berjalan (tahun n - 1) yang dievaluasi		Realisasi Kinerja Pada Triwulan								Realisasi Capaian Kinerja dan Anggaran Renja Perangkat Daerah yang dievaluasi	Realisasi Kinerja dan Anggaran Renja Perangkat Daerah yang dievaluasi	Tingkat Capaian Kinerja dan Realisasi Anggaran Renstra Perangkat Daerah s/d tahun ... (%)		Unit Perangkat Daerah Penanggung Jawab		
										I		II		III		IV								
				5		6		7		8		9		10		11		12		13= 6 + 12		14 = 13/5x100%		
1	2	3	4	K	Rp	K	Rp	K	Rp	K	Rp	K	Rp	K	Rp	K	Rp	K	Rp	K	Rp	K	Rp	15
14	Meningkatnya sarana prasarana pelayanan publik dan aparatur	Penatausahaan Barang Milik Daerah pada SKPD	Tersedianya Data Aset yang akurat tabel dan akurat setiap tahunnya	100	148,500,000				14,983,760.00	16	2,373,300		2635600					5,008,900.00	-	5,008,900.00	-	3		
15		Administrasi Umum Perangkat Daerah			296,500,000				281,477,290.00	-								-	0.00	-	0.00	-		
16		Penyediaan Peralatan dan Perlengkapan Kantor	Tersedianya mebeleur	100	55,000,000				75,051,290.00	-	-		25837400					-	25,837,400.00	-	25,837,400.00	-	47	
17			Tersedianya peralatan gedung kantor	100														-	0.00	-	0.00			
18			Tersedianya perlengkapan gedung kantor	100														-	0.00	-	0.00			
19		Penyediaan Bahan Bacaan dan Peraturan Perundang-undangan	Tersedianya bahan bacaan	100	75,000,000				9,992,000.00	-	0.00		4200000					-	4,200,000.00	-	4,200,000.00	-	6	
20		Penyelenggaraan Rapat Koordinasi dan Konsultasi SKPD	Terlaksananya koordinasi dan konsultasi	100	1,345,328,000				146,434,000.00		-		19250000					-	19,250,000.00	-	19,250,000.00	-	1	
21		Penyediaan Jasa Penunjang Urusan Pemerintahan Daerah		100	2,104,052,000				140,062,500.00	-								-	0.00	-	0.00	-	-	
22		Penyediaan Jasa Komunikasi, Sumber Daya Air dan Listrik	Rekening Air, Telepon, dan Listrik	100	525,000,000				85,074,000.00	-	-								5,082,193.00	-	5,082,193.00	-	1	
23		Penyediaan Jasa Pelayanan Umum Kantor	Tersedianya bahan/alat jasa kebersihan kantor	100	1,414,052,000				54,988,500.00	-	-		3750000					-	3,750,000.00	-	3,750,000.00	-	0	
24		Pemeliharaan Barang Milik Daerah Penunjang Urusan Pemerintahan Daerah		100	1,590,000,000				148,969,000.00	-								-	0.00	-	0.00	-	-	
25		Penyediaan Jasa Pemeliharaan, Biaya Pemeliharaan dan Pajak Kendaraan Perorangan Dinas atau Kendaraan Dinas Jabatan	Terpeliharanya kendaraan dinas/operasionall	100	215,000,000				123,984,000.00	13	16,091,500		18439672						34,531,172.00	-	34,531,172.00	-	16	
26		Pemeliharaan Peralatan dan Mesin Lainnya	Tersedianya peralatan kerja	100	90,000,000													-	0.00	-	0.00	-	-	
27		Pemeliharaan/Rehabilitasi Gedung Kantor dan Bangunan Lainnya	Rehab rumah Dinas	100	700,000,000				24,985,000.00	-								-	0.00	-	0.00	-	-	
28			Rehab rumah gedung kantor	100														-	0.00	-	0.00			
29		PROGRAM PENGELOLAAN SUMBER DAYA AIR (SDA)		100					14,693,282,269.00	-								-	0.00	-	0.00			
30		Pengelolaan SDA dan Bangunan Pengaman Pantai pada Wilayah Sungai (WS) dalam 1 (satu) Daerah Kabupaten/Kota		100	92,120,000,000				824,043,557.00	-								-	0.00	-	0.00			
31		Pembangunan Embung dan Penampung Air Lainnya	Tersedianya embung dan penampung air	100														-	0.00	-	0.00			
32		Pembangunan Tanggul Sungai	Tersedianya tanggul sungai	100	9,500,000,000				24,081,100.00	-			177968250					-	177,968,250.00	-	177,968,250.00			
33		Rehabilitasi Embung dan Penampungan Air Lainnya	Terlaksananya rehab embung	100														-	0.00	-	0.00			
34		Pengembangan dan Pengelolaan Sistem Irigasi Primer dan Sekunder pada Daerah Irigasi yang Luasnya dibawah 1000 Ha dalam 1 (satu) Daerah Kabupaten/Kota			68,429,000,000				13,869,238,712.00	-								-	0.00	-	0.00			
35		Peningkatan Jaringan Irigasi Permukaan	Tersedianya jaringan irigasi	100	24,163,000,000				3,040,218,102.00	-			178970500					-	178,970,500.00	-	178,970,500.00			
36		Rehabilitasi Jaringan Irigasi Permukaan	Terlaksananya rehab jaringan irigasi	100	12,702,000,000				7,928,528,210.00	-			179027500						179,027,500.00	-	179,027,500.00			
37		Operasi dan Pemeliharaan Jaringan Irigasi Permukaan	Terlaksananya pemeliharaan jaringan irigasi	100	6,000,000,000				2,900,492,400.00	-			1199782000						1,199,782,000.00	-	1,199,782,000.00			
38		PROGRAM PENGELOLAAN DAN PENGEMBANGAN SISTEM PENYEDIAAN AIR MINUM		100					16,435,711,968.00	-								-	0.00	-	0.00			

No	Sasaran	Program / Kegiatan	Indikator Kinerja Program (outcome)/Kegiatan (Output)	Target Renstra Perangkat Daerah pada Tahun 2019 (Akhir Periode Renstra Perangkat Daerah)		Realisasi Capaian Kinerja Renstra Perangkat Daerah sampai dengan Renja Perangkat Daerah Tahun Lalu (n-2)		Target Kinerja & Anggaran Renja Perangkat Daerah Tahun berjalan (tahun n - 1) yang dievaluasi		Realisasi Kinerja Pada Triwulan								Realisasi Capaian Kinerja dan Anggaran Renja Perangkat Daerah yang dievaluasi	Realisasi Kinerja dan Anggaran Renja Perangkat Daerah yang dievaluasi	Tingkat Capaian Kinerja dan Realisasi Anggaran Renstra Perangkat Daerah s/d tahun ... (%)		Unit Perangkat Daerah Penanggung g Jawab			
										I		II		III		IV									
				5		6		7		8		9		10		11		12		13= 6 + 12		14 = 13/5x100%			
1	2	3	4	K	Rp	K	Rp	K	Rp	K	Rp	K	Rp	K	Rp	K	Rp	K	Rp	K	Rp	K	Rp	15	
39		Pengelolaan dan Pengembangan Sistem Penyediaan Air Minum (SPAM) di Daerah Kabupaten/Kota		100	44,650,000,000				16,435,711,968.00	-								-	0.00	-	0.00				
40	Meningkatnya kualitas jalan dan jaringan Pendukung	Pembangunan SPAM Jaringan Perpipaan di Kawasan Perkotaan	Tersedianya spam	100	6,000,000,000				5,760,504,428.00	-								-	0.00	-	0.00				
41		Pembangunan SPAM Jaringan Perpipaan di Kawasan Perdesaan	Tersedianya spam	100	1,800,000,000				654,688,600.00	-								-	0.00	-	0.00				
42		Peningkatan SPAM Jaringan Perpipaan di Kawasan Perkotaan	Peningkatan spam	100	6,000,000,000				10,020,518,940.00	-								-	567,533,200.00	-	567,533,200.00				
43		Peningkatan SPAM Jaringan Perpipaan di Kawasan Perdesaan	Peningkatan spam	100	6,000,000,000								567533200 284167700						-	284,167,700.00	-	284,167,700.00			
44		PROGRAM PENGELOLAAN DAN PENGEMBANGAN SISTEM AIR LIMBAH							9,239,698,689.00	-								-	0.00	-	0.00				
45		Pengelolaan dan Pengembangan Sistem Air Limbah Domestik dalam Daerah Kabupaten/Kota			38,687,681,850				9,239,698,689.00	-								-	0.00	-	0.00				
46		Pembangunan/Penyediaan Sistem Pengelolaan Air Limbah Terpusat Skala Kota	tersedianya sarana pengelolaan air limbah		9,000,000,000				8,918,747,589.00	-								-	0.00	-	0.00				
47		Operasi dan Pemeliharaan Sistem Pengelolaan Air Limbah Domestik	Pemeliharaan sistem pengelolaan air limbah		657,000,000				11,637,100.00	-								-	0.00	-	0.00				
48		Supervisi Pembangunan/Rehabilitasi /Peningkatan/Perluasan Sistem Pengelolaan Air Limbah Domestik Terpusat Skala Permukiman	Tersedianya pengelolaan air limbah	100	800,000,000													-	0.00	-	0.00				
49	Meningkatnya Sarana dan Prasarana yang memadai guna meningkatkan kualitas permukiman	PROGRAM PENGELOLAAN DAN PENGEMBANGAN SISTEM DRAINASE							14,799,036,546.00	-								-	0.00	-	0.00				
50		Pengelolaan dan Pengembangan Sistem Drainase yang Terhubung Langsung dengan Sungai dalam Daerah Kabupaten/Kota			40,000,000,000				14,799,036,546.00	-								-	0.00	-	0.00				
51		Pembangunan Sistem Drainase Perkotaan	Tersedianya sistem drainase	100	30,000,000,000				14,799,036,546.00	-					1071586350			-	1,071,586,350.00	-	1,071,586,350.00				
52		PROGRAM PENGEMBANGAN PERMUKIMAN							6,364,628,469.00	-								-	0.00	-	0.00				
53		Penyelenggaraan Infrastruktur pada Permukiman di Kawasan Strategis Daerah Kabupaten/Kota			45,000,000,000				6,364,628,469.00	-								-	0.00	-	0.00				
54		Pembangunan dan Pengembangan Infrastruktur Kawasan Permukiman di Kawasan Strategis Daerah Kabupaten/Kota	Tersedianya infrastruktur kawasan permukiman	100	45,000,000,000				6,364,628,469.00	-					127520450			-	127,520,450.00	-	127,520,450.00				
55		PROGRAM PENATAAN BANGUNAN GEDUNG							6,337,948,830.00	-								-	0.00	-	0.00				
56		Penyelenggaraan Bangunan Gedung di Wilayah Daerah Kabupaten/Kota, Pemberian Izin Mendirikan Bangunan (IMB) dan Sertifikat Laik Fungsi Bangunan Gedung							6,337,948,830.00	-								-	0.00	-	0.00				
57		Perencanaan, Pembangunan, Pengawasan, dan Pemanfaatan Bangunan Gedung Daerah Kabupaten/Kota	Pemeliharaan bangunan gedung daerah	100					6,261,098,830.00	-								-	0.00	-	0.00				

No	Sasaran	Program / Kegiatan	Indikator Kinerja Program (outcome)/Kegiatan (Output)	Target Renstra Perangkat Daerah pada Tahun 2019 (Akhir Periode Renstra Perangkat Daerah)		Realisasi Capaian Kinerja Renstra Perangkat Daerah sampai dengan Renja Perangkat Daerah Tahun Lalu (n-2)		Target Kinerja & Anggaran Renja Perangkat Daerah Tahun berjalan (tahun n - 1) yang dievaluasi		Realisasi Kinerja Pada Triwulan								Realisasi Capaian Kinerja dan Anggran Renja Perangkat Daerah yang dievaluasi		Realisasi Kinerja dan Anggaran Renja Perangkat Daerah yang dievaluasi		Tingkat Capaian Kinerja dan Realisasi Anggaran Renstra Perangkat Daerah s/d tahun ... (%)		Unit Perangkat Daerah Penanggungan Jawab
										I		II		III		IV								
				5		6		7		8		9		10		11		12		13= 6 + 12		14 = 13/5x100%		
1	2	3	4	K	Rp	K	Rp	K	Rp	K	Rp	K	Rp	K	Rp	K	Rp	K	Rp	K	Rp	K	Rp	15
58		PROGRAM PENYELENGGARAAN JALAN		100	66,200,000,000				65,660,201,912.00	-								-	0.00	-	0.00			
59		Penyelenggaraan Jalan Kabupaten/Kota		100	66,200,000,000				65,660,201,912.00	-								-	0.00	-	0.00			
60		Survey Kondisi Jalan/Jembatan	Kondisi jalan	100	350,000,000				640,051,250.00	-								-	0.00	-	0.00			
61	Meningkatnya kualitas infrastruktur jaringan irigasi	Rekonstruksi Jalan	Rekonstruksi jalan	100	20,000,000,000				14,059,079,849.00	-			879289700					-	879,289,700.00	-	879,289,700.00			
62		Pemeliharaan Berkala Jalan	Terlaksananya pemeliharaan jalan	100	24,000,000,000				49,439,637,913.00	-			7120556750						7,120,556,750.00	-	7,120,556,750.00			
63		Pemeliharaan Rutin Jalan	Terlaksananya pemeliharaan jalan	100	4,000,000,000				1,521,432,900.00	39	600,000,000.00								600,000,000.00	-	600,000,000.00	-	15	
64		Pembangunan Jembatan	Terlaksananya pelebaran jalan	100	6,000,000,000													-	0.00	-	0.00	-	-	
65		PROGRAM PENGEMBANGAN JASA KONSTRUKSI							855,552,560.00	-								-	0.00	-	0.00			
66		Penyelenggaraan Pelatihan Tenaga Terampil Konstruksi							334,194,260.00	-								-	0.00	-	0.00			
67		Identifikasi Potensi Kerjasama dan Pemberdayaan Jasa Konstruksi	jasa konstruksi	100	2,200,241,675 524,074,525													-	0.00	-	0.00			
68		Fasilitasi Sertifikasi Tenaga Terampil Konstruksi	Tenaga terampil konstruksi	100	718,013,650				197,266,260.00	-								-	0.00	-	0.00			
69		Pembinaan dan Peningkatan Kapasitas Kelembagaan Konstruksi	Peningkatan kapasitas kelembagaan konstruksi		673,153,500				56,928,000.00	-								-	0.00	-	0.00			
70		Penyelenggaraan Sistem Informasi Jasa Konstruksi Cakupan Daerah Kabupaten/Kota			2,401,613,800				257,000,000.00	-								-	0.00	-	0.00			
71		Penyediaan Perangkat Pendukung Layanan Informasi Jasa Konstruksi	Tersedianya perangkat pendukung jasa konstruksi		801,613,800														0.00	-	0.00			
72		Pengawasan Tertib Usaha, Tertib Penyelenggaraan dan Tertib Pemanfaatan Jasa Konstruksi		100	660,000,000				398,931,650.00	-									0.00	-	0.00			
73		Pengawasan dan Evaluasi Tertib Usaha, Tertib Penyelenggaraan, dan Tertib Pemanfaatan Jasa Konstruksi	Terlaksananya pengawasan dan evaluasi		558,647,000				12,000,000.00	-			101,425,000.00						101,425,000.00	-	101,425,000.00			
74		PROGRAM PENYELENGGARAAN PENATAAN RUANG			6,215,500,000														0.00	-	0.00			
75		Penetapan Rencana Tata Ruang Wilayah (RTRW) dan Rencana Rinci Tata Ruang (RRTR) Kabupaten/Kota			4,305,000,000				268,931,650.00	-									0.00	-	0.00			
76		Pelaksanaan Persetujuan Substansi, Evaluasi, Konsultasi Evaluasi dan Penetapan RTRW Kabupaten/Kota	Penetapan RT RW		300,000,000				118,931,650.00	-									0.00	-	0.00			
77	Meningkatnya pemanfaatan ruang yang sesuai dengan Rencana Tata Ruang Kota	Penetapan Kebijakan dalam rangka Pelaksanaan Penataan Ruang	Pelaksanaan penataan ruang	100	450,000,000				100,000,000.00	-									0.00					
78		Sosialisasi Kebijakan dan Peraturan Perundang-undangan Bidang Penataan Ruang	Regulasi penataan ruang	100	55,000,000				50,000,000.00	-									0.00					
79		Koordinasi dan Sinkronisasi Perencanaan Tata Ruang Daerah Kabupaten/Kota			1,012,000,000														0.00					
80		Koordinasi dan Sinkronisasi Penyusunan RRTR Kabupaten/Kota	Koordinasi dan sinkronisasi	100	40,000,000														0.00					
81		Peningkatan Peran Masyarakat dalam Penataan Ruang	Peningkatan peran masyarakat	100	972,000,000														0.00					

No	Sasaran	Program / Kegiatan	Indikator Kinerja Program (outcome)/Kegiatan (Output)	Target Renstra Perangkat Daerah pada Tahun 2019 (Akhir Periode Renstra Perangkat Daerah)		Realisasi Capaian Kinerja Renstra Perangkat Daerah sampai dengan Renja Perangkat Daerah Tahun Lalu (n-2)		Target Kinerja & Anggaran Renja Perangkat Daerah Tahun berjalan (tahun n - 1) yang dievaluasi		Realisasi Kinerja Pada Triwulan								Realisasi Capaian Kinerja dan Anggran Renja Perangkat Daerah yang dievaluasi	Realisasi Kinerja dan Anggaran Renja Perangkat Daerah yang dievaluasi	Tingkat Capaian Kinerja dan Realisasi Anggaran Renstra Perangkat Daerah s/d tahun ... (%)	Unit Perangkat Daerah Penanggung Jawab			
										I		II		III		IV								
				5		6		7		8		9		10		11						12		13= 6 + 12
1	2	3	4	K	Rp	K	Rp	K	Rp	K	Rp	K	Rp	K	Rp	K	Rp	K	Rp	K	Rp	K	Rp	
82		Koordinasi dan Sinkronisasi Pemanfaatan Ruang Daerah Kabupaten/Kota		100	338,500,000				100,000,000.00	-								0.00						
83		Sistem Informasi Penataan Ruang	Tersedianya sistem informasi penataan ruang	100	325,000,000				100,000,000.00	-								0.00						
84		Koordinasi dan Sinkronisasi Pengendalian Pemanfaatan Ruang Daerah Kabupaten/Kota			560,000,000				30,000,000.00	-								0.00						
85		Koordinasi Pelaksanaan Penataan Ruang	Terlaksananya koordinasi penataan ruang		30,000,000				30,000,000.00	-								0.00						
86		Survey dan Pemetaan	Jumlah Peta analogi dan tematik untuk Kabupaten Bantaeng															0.00						
87		Fasilitasi peningkatan peran serta masyarakat dalam pemanfaatan ruang		100														0.00						
88		Survey dan pemetaan		100														0.00						
Rata - Rata Capaian Kinerja (%)																								
Predikat Kinerja																								
Faktor pendorong keberhasilan Kinerja :																								
Faktor Penghambat pencapaian kinerja :																								
Tindak lanjut yang diperlukan dalam triwulan berikutnya :																								
Tindak lanjut yang diperlukan dalam RKPD berikutnya :																								
DINAS PERUMAHAN KAWASAN PERMUKIMAN DAN PERTANAHAN																								
1.04.2.10.0.00.01.00 DINAS PERUMAHAN KAWASAN PERMUKIMAN DAN PERTANAHAN																								
1	Meningkatnya Kualitas Kinerja Pembangunan Dinas Perumahan, Kawasan Permukiman dan Pertanahan	PROGRAM PENUNJANG URUSAN PEMERINTAH DAERAH KABUPATEN/KOTA	Persentase Capaian Penunjang Urusan Pemerintah Daerah/Kota	85	1,961,661,875	99.86	1,775,501,280	85.00	2,078,313,758	14.78	361,293,215	29.54	613,912,303	-	-	-	-	44.32	975,205,518	144.17	2,750,706,798	169.61	140.22	Dinas Perumahan Kawasan Permukiman dan Pertanahan
		Perencanaan, Penganggaran, dan Evaluasi Kinerja Perangkat Daerah	Persentase Ketepatan Waktu penyusunan dokumen perencanaan, penganggaran dan evaluasi kinerja PD	85	48,148,730	99.86	48,018,730	85.00	45,655,000	16.52	8,872,100	24.48	11,175,300	-	-	-	-	41.00	20,047,400	140.85	68,066,130	165.71	141.37	Dinas Perumahan Kawasan Permukiman dan Pertanahan
		Penyusunan Dokumen Perencanaan Perangkat Daerah	Jumlah Dokumen Perencanaan Perangkat Daerah	85	13,619,530	100.00	13,619,530	85.00	19,690,800	10.93	2,532,300	23	4,451,900											Dinas Perumahan Kawasan Permukiman dan Pertanahan
		Koordinasi dan Penyusunan DPA-SKPD	Jumlah Dokumen DPA-SKPD dan Laporan Hasil Koordinasi Penyusunan Dokumen DPA-SKPD	85	4,603,700	100.00	4,603,700	85.00	2,594,300	7.92	241,800	33	859,400	-	-	-	-	41.05	1,101,200	141.05	5,704,900	165.94	123.92	Dinas Perumahan Kawasan Permukiman dan Pertanahan
		Koordinasi dan Penyusunan Laporan Capaian Kinerja dan Ikhtisar Realisasi Kinerja SKPD	Jumlah Laporan Capaian Kinerja dan Ikhtisar Realisasi Kinerja SKPD dan Laporan Hasil Koordinasi Penyusunan Laporan Capaian Kinerja dan Ikhtisar Realisasi Kinerja SKPD	85	29,925,500	99.57	29,795,500	85.00	23,369,900	22.18	6,098,000	25	5,864,000	-	-	-	-	47.27	11,962,000	146.84	41,757,500	172.75	139.54	Dinas Perumahan Kawasan Permukiman dan Pertanahan
		Administrasi Keuangan Perangkat Daerah	Persentase Penyusunan Laporan Keuangan yang diselesaikan tepat waktu	85	1,647,279,245	96.26	1,466,759,263	85.00	1,710,876,130	14.15	284,878,527	30.43	520,594,280	-	-	-	-	44.58	805,472,807	140.84	2,272,232,070	165.69	137.94	Dinas Perumahan Kawasan Permukiman dan Pertanahan
		Penyediaan Gaji dan Tunjangan ASN	Jumlah Orang yang Menerima Gaji dan Tunjangan ASN	85	1,608,316,665	88.78	1,427,796,683	85.00	1,677,567,730	14.07	277,751,227	30.51	511,857,580	-	-	-	-	44.59	789,608,807					Dinas Perumahan Kawasan Permukiman dan Pertanahan
		Pelaksanaan Penatausahaan dan Pengujian/Verifikasi Keuangan SKPD	Jumlah Dokumen Penatausahaan dan Pengujian/Verifikasi Keuangan SKPD	85	34,855,680	100.00	34,855,680	85.00	23,903,800	18.38	5,169,100	26.02	6,219,900	-	-	-	-	44.40	11,389,000		46,244,680			Dinas Perumahan Kawasan Permukiman dan Pertanahan



No	Sasaran	Program / Kegiatan	Indikator Kinerja Program (outcome)/Kegiatan (Output)	Target Renstra Perangkat Daerah pada Tahun 2019 (Akhir Periode Renstra Perangkat Daerah)		Realisasi Capaian Kinerja Renstra Perangkat Daerah sampai dengan Renja Perangkat Daerah Tahun Lalu (n-2)		Target Kinerja & Anggaran Renja Perangkat Daerah Tahun berjalan (tahun n - 1) yang dievaluasi		Realisasi Kinerja Pada Triwulan								Realisasi Capaian Kinerja dan Anggaran Renja Perangkat Daerah yang dievaluasi		Realisasi Kinerja dan Anggaran Renja Perangkat Daerah yang dievaluasi		Tingkat Capaian Kinerja dan Realisasi Anggaran Renstra Perangkat Daerah s/d tahun ... (%)		Unit Perangkat Daerah Penanggung Jawab
										I		II		III		IV								
				5	6	7	8		9		10		11		12		13= 6 + 12		14 = 13/5x100%		15			
1	2	3	4	K	Rp	K	Rp	K	Rp	K	Rp	K	Rp	K	Rp	K	Rp	K	Rp	K	Rp	K	Rp	
		Koordinasi dan Penyusunan Laporan Keuangan Akhir Tahun SKPD	Jumlah Laporan Keuangan Akhir Tahun SKPD dan Laporan Hasil Koordinasi Penyusunan Laporan Keuangan Akhir Tahun SKPD	85	4,106,900	100.00	4,106,900	85.00	9,404,600	17.70	1,958,200	26.76	2,516,800	-	-			44.46	4,475,000		8,581,900			Dinas Perumahan Kawasan Permukiman dan Pertanahan
		Administrasi Umum Perangkat Daerah	Persentase Pemenuhan Administrasi Umum Kantor	85	150,695,300	99.94	150,434,028	85.00	96,593,100	12.79	14,534,000	25.02	24,164,800	-	-	-	-	37.81	38,698,800	137.75	189,132,828	162.05	125.51	UMAS Perumahan Kawasan Permukiman dan Pertanahan
		Penyediaan Komponen Instalasi Listrik/Penerangan Bangunan Kantor	Jumlah Paket Komponen Instalasi Listrik/Penerangan Bangunan Kantor yang Disediakan	85	3,892,300	100.00	3,892,300	85.00	3,201,100	12.06	454,000	25.77	824,800	-	-			37.82	1,278,800	137.82	5,171,100	162.14	132.85	Dinas Perumahan Kawasan Permukiman dan Pertanahan
		Penyediaan Bahan Bacaan dan Peraturan Perundang-undangan	Jumlah Dokumen Bahan Bacaan dan Peraturan Perundang-Undangan yang Disediakan	85	3,600,000	100.00	3,600,000	85.00	3,600,000	21.25	900,000	25.00	900,000	-	-			46.25	1,800,000	146.25	5,400,000	172.06	150.00	UMAS Perumahan Kawasan Permukiman dan Pertanahan
		Penyelenggaraan Rapat Koordinasi dan Konsultasi SKPD	Jumlah Laporan Penyelenggaraan Rapat Koordinasi dan Konsultasi SKPD	85	143,203,000	99.82	142,941,728	85.00	89,792,000	12.48	13,180,000	24.99	22,440,000	-	-			37.47	35,620,000		178,561,728			Dinas Perumahan Kawasan Permukiman dan Pertanahan
		Penyediaan Jasa Penunjang Urusan Pemerintahan Daerah	Persentase tersedianya jasa penunjang urusan pemerintah daerah	85	65,908,600	95.34	61,546,895	85.00	184,559,528	20.15	43,752,508	26.10	48,171,783	-	-	-	-	46.25	91,924,291	141.59	153,471,186	166.58	232.85	UMAS Perumahan Kawasan Permukiman dan Pertanahan
		Penyediaan Jasa Komunikasi, Sumber Daya Air dan Listrik	Jumlah Laporan Penyediaan Jasa Komunikasi, Sumber Daya Air dan Listrik yang Disediakan	85	31,937,000	87.16	27,836,395	85.00	144,867,628	20.93	35,670,208	25.09	36,350,283	-	-			46.02	72,020,491	133.18	99,856,886	156.68	312.67	Dinas Perumahan Kawasan Permukiman dan Pertanahan
		Penyediaan Jasa Peralatan dan Perlengkapan Kantor	Jumlah Laporan Penyediaan Jasa Peralatan dan Perlengkapan Kantor yang Disediakan	85	11,030,000	100.00	11,030,000	85.00	9,150,000	4.18	450,000	47.87	4,380,000	-	-			52.05	4,830,000	152.05	15,860,000	178.88	143.79	Dinas Perumahan Kawasan Permukiman dan Pertanahan
		Penyediaan Jasa Pelayanan Umum Kantor	Jumlah Laporan Penyediaan Jasa Pelayanan Umum Kantor yang Disediakan	85	22,941,600	98.86	22,680,500	85.00	30,541,900	21.24	7,632,300	24.36	7,441,500	-	-			45.61	15,073,800	144.47	37,754,300	169.96	164.57	UMAS Perumahan Kawasan Permukiman dan Pertanahan
		Pemeliharaan Barang Milik Daerah Penunjang Urusan Pemerintahan Daerah	Jumlah Laporan pemeliharaan barang milik daerah penunjang urusan pemerintah daerah	85	49,630,000	98.21	48,742,364	85.00	40,630,000	19.36	9,256,080	24.14	9,806,140	-	-	-	-	43.50	19,062,220	141.71	67,804,584	166.72	136.62	Dinas Perumahan Kawasan Permukiman dan Pertanahan
		Penyediaan Jasa Pemeliharaan, Biaya Pemeliharaan, dan Pajak Kendaraan Perorangan Dinas atau Kendaraan Dinas Jabatan	Jumlah Kendaraan Perorangan Dinas atau Kendaraan Dinas Jabatan yang Dipelihara dan dibayarkan Pajaknya	85	49,630,000	98.21	48,742,364	85.00	40,630,000	19.36	9,256,080	24.14	9,806,140	-	-			43.50	19,062,220	141.71	67,804,584	166.72	136.62	Dinas Perumahan Kawasan Permukiman dan Pertanahan
2	Meningkatnya Kualitas Perumahan Rakyat	PROGRAM PENGEMBANGAN PERUMAHAN	Cakupan ketersediaan rumah layak huni	85	459,794,134	99.69	454,555,317	65.00	4,135,093,700	1.69	107,504,800	10.82	447,557,000	-	-	-	-	12.51	555,061,800	112.21	1,009,617,117	132.01	219.58	Dinas Perumahan Kawasan Permukiman dan Pertanahan
		Pendataan Penyediaan dan Rehabilitasi Rumah Korban Bencana atau Relokasi Program Kabupaten/Kota	Penyediaan dan rehabilitasi rumah layak huni bagi korban bencana kabupaten/kota	85	18,752,990	100.00	18,752,990	65.00	37,617,300	25.71	14,877,500	1.60	600,000	-	-	-	-	27.30	15,477,500	127.30				Dinas Perumahan Kawasan Permukiman dan Pertanahan

No	Sasaran	Program / Kegiatan	Indikator Kinerja Program (outcome)/Kegiatan (Output)	Target Renstra Perangkat Daerah pada Tahun 2019 (Akhir Periode Renstra Perangkat Daerah)		Realisasi Capaian Kinerja Renstra Perangkat Daerah sampai dengan Renja Perangkat Daerah Tahun Lalu (n-2)		Target Kinerja & Anggaran Renja Perangkat Daerah Tahun berjalan (tahun n - 1) yang dievaluasi		Realisasi Kinerja Pada Triwulan								Realisasi Capaian Kinerja dan Anggaran Renja Perangkat Daerah yang dievaluasi		Realisasi Kinerja dan Anggaran Renja Perangkat Daerah yang dievaluasi		Tingkat Capaian Kinerja dan Realisasi Anggaran Renstra Perangkat Daerah s/d tahun ... (%)		Unit Perangkat Daerah Penanggung Jawab
										I				II										
				5		6		7		8		9		10		11		12		13= 6 + 12		14 = 13/5x100%		
1	2	3	4	K	Rp	K	Rp	K	Rp	K	Rp	K	Rp	K	Rp	K	Rp	K	Rp	K	Rp	K	Rp	15
		Identifikasi Perumahan di Lokasi Rawan Bencana atau Terkena Relokasi Program Kabupaten/Kota	Jumlah Dokumen Data Rumah di Lokasi Rawan Bencana dan Lokasi Yang Berpotensi Terkena Relokasi Program Kabupaten/Kota	85	13,411,990	100.00	13,411,990	65.00	-	#DIV/0!	-	#DIV/0!	-	#DIV/0!	-	#DIV/0!	-	#DIV/0!	-					Dinas Perumahan Kawasan Permukiman dan Pertanahan
		Identifikasi Lahan-Lahan Potensial sebagai Lokasi Relokasi Perumahan	Jumlah Dokumen Data Identifikasi Lahan yang Potensial Sebagai Lokasi Relokasi Perumahan	0	-	-	-	65.00	5,796,400	40.88	3,645,700	-	-	-	-	-	-	40.88	3,645,700					Dinas Perumahan Kawasan Permukiman dan Pertanahan
		Pengumpulan Data Rumah Korban Bencana Kejadian Sebelumnya yang Belum Tertangani	Jumlah Dokumen Data Rumah Korban Bencana Kabupaten/Kota Kejadian Sebelumnya yang Belum Tertangani	0	-	-	-	65.00	7,905,600	24.64	2,997,200	-	-	-	-	-	-	24.64	2,997,200					Dinas Perumahan Kawasan Permukiman dan Pertanahan
		Pendataan Tingkat Kerusakan Rumah Akibat Bencana	Jumlah Dokumen data Rumah yang Terkena Bencana Kabupaten/Kota berdasarkan Tingkat Kerusakan Rumah	85	5,341,000	100.00	5,341,000	65.00	277,500	-	-	-	-	-	-	-	-	-	-					Dinas Perumahan Kawasan Permukiman dan Pertanahan
		Identifikasi Perumahan di Lokasi yang Berpotensi Terkena Relokasi Program Kabupaten/Kota	Jumlah Dokumen Data Rumah di Lokasi yang Berpotensi Terkena Relokasi Program Kabupaten/Kota	0	-	-	-	65.00	15,650,600	16.63	4,003,400	-	-	-	-	-	-	16.63	4,003,400					Dinas Perumahan Kawasan Permukiman dan Pertanahan
		Identifikasi Perumahan di Lokasi Rawan Bencana Kabupaten/Kota	Jumlah Dokumen Data Rumah di Lokasi Rawan Bencana Kabupaten/Kota	0	-	-	-	65.00	7,987,200	34.43	4,231,200	7.51	600,000	-	-	-	-	41.95	4,831,200					Dinas Perumahan Kawasan Permukiman dan Pertanahan
		Sosialisasi dan Persiapan Penyediaan dan Rehabilitasi Rumah Korban Bencana atau Relokasi Program Kabupaten/Kota	Jumlah Sosialisasi Rehabilitasi Rumah Korban Bencana	0	-	-	-	65.00	642,000,000	5.00	49,370,900	62.38	400,457,000	-	-	-	-	67.38	449,827,900	67.38	449,827,900	#DIV/0!	#DIV/0!	Dinas Perumahan Kawasan Permukiman dan Pertanahan
		Pembentukan dan Pelatihan Tim Salgas, Tim Pendamping, dan Fasilitator yang Terbentuk dan Terlatih	Jumlah Orang pada Tim Salgas, Tim Pendamping, dan Fasilitator yang Terbentuk dan Terlatih	0	-	-	-	65.00	622,000,000	4.64	44,399,900	64.38	400,457,000	-	-	-	-	69.02	444,856,900	69.02	444,856,900	#DIV/0!	#DIV/0!	Dinas Perumahan Kawasan Permukiman dan Pertanahan
		Rembug Warga untuk Menentukan Calon Penerima Rumah bagi Masyarakat yang Terkena Relokasi Program Kabupaten/Kota	Jumlah orang yang terfasilitasi dalam rembug warga dalam menentukan Calon Penerima Rumah bagi Masyarakat yang Terkena Relokasi Program Kabupaten/Kota	0	-	-	-	65.00	20,000,000	16.16	4,971,000	-	-	-	-	-	-	16.16	4,971,000	16.16	4,971,000	#DIV/0!	#DIV/0!	Dinas Perumahan Kawasan Permukiman dan Pertanahan
		Pembangunan dan Rehabilitasi Rumah Korban Bencana atau Relokasi Program Kabupaten/Kota	Penyediaan dan rehabilitasi rumah layak huni bagi korban bencana kabupaten/kota	85	9,699,400	100.00	9,699,400	65.00	3,260,337,900	0.29	14,596,500	-	-	-	-	-	-	0.29	14,596,500	100.29	24,295,900	117.99	250.49	Dinas Perumahan Kawasan Permukiman dan Pertanahan
		Rehabilitasi Rumah bagi Korban Bencana	Jumlah Rumah Korban Bencana Kabupaten/Kota yang Terehabilitasi	85	9,699,400	100.00	9,699,400	65.00	237,900	-	-	-	-	-	-	-	-	-	-	100.00	9,699,400	117.65	100.00	Dinas Perumahan Kawasan Permukiman dan Pertanahan
		Pembangunan Rumah bagi Masyarakat yang Terdampak Relokasi Program Kabupaten/Kota	Jumlah Rumah bagi Masyarakat yang Terdampak Relokasi Program Kabupaten/Kota	0	-	-	-	65.00	3,260,100,000	0.29	14,596,500	-	-	-	-	-	-	0.29	14,596,500	0.29	14,596,500	#DIV/0!	#DIV/0!	Dinas Perumahan Kawasan Permukiman dan Pertanahan

No	Sasaran	Program / Kegiatan	Indikator Kinerja Program (outcome)/Kegiatan (Output)	Target Renstra Perangkat Daerah pada Tahun 2019 (Akhir Periode Renstra Perangkat Daerah)		Realisasi Capaian Kinerja Renstra Perangkat Daerah sampai dengan Renja Perangkat Daerah Tahun Lalu (n - 2)		Target Kinerja & Anggaran Renja Perangkat Daerah Tahun berjalan (tahun n - 1) yang dievaluasi		Realisasi Kinerja Pada Triwulan								Realisasi Capaian Kinerja dan Anggaran Renja Perangkat Daerah yang dievaluasi	Realisasi Kinerja dan Anggaran Renja Perangkat Daerah yang dievaluasi		Tingkat Capaian Kinerja dan Realisasi Anggaran Renstra Perangkat Daerah s/d tahun ... (%)		Unit Perangkat Daerah Penanggung Jawab			
										I		II		III		IV										
				1	2	3	4	5		6		7		8		9		10		11		12		13= 6 + 12		14 = 13/5x100%
				K	Rp	K	Rp	K	Rp	K	Rp	K	Rp	K	Rp	K	Rp	K	Rp	K	Rp	K	Rp	K	Rp	
		Pembinaan Pengelolaan Rumah Susun Umum dan/atau Rumah Khusus	Persentase pengelolaan rumah susun umum dan atau rumah khusus	85	426,193,244	98.77	420,954,427	65.00	195,138,500	9.55	28,659,900	23.83	46,500,000	-	-	-	-	33.38	75,159,900	132.15	496,114,327	155.47	116.41	Dinas Perumahan Kawasan Permukiman dan Pertanahan		
		Fasilitasi Pengelolaan Kelembagaan dan Pemilik/Penghuni Rumah Susun	Jumlah Laporan Hasil Fasilitasi Pengelolaan Kelembagaan bagi Pemilik/Penghuni Rumah Susun	0	-	-	65.00	195,138,500	9.55	28,659,900	23.83	46,500,000	-	-	-	-	33.38	75,159,900	33.38	75,159,900	#DIV/0!	#DIV/0!	Dinas Perumahan Kawasan Permukiman dan Pertanahan			
		Penatausahaan Pemanfaatan Rumah Susun Umum dan/atau Rumah Khusus	Jumlah Dokumen Pemanfaatan Rumah Susun Umum dan/atau Rumah Khusus	85	426,193,244	98.77	420,954,427	65.00	-	#DIV/0!	#DIV/0!	-	#DIV/0!	#DIV/0!	-	#DIV/0!	-	#DIV/0!	-	#DIV/0!	420,954,427	#DIV/0!	98.77	Dinas Perumahan Kawasan Permukiman dan Pertanahan		
		Penerbitan Izin Pembangunan dan Pengembangan Perumahan	Persentase pengelolaan penerbitan izin pembangunan dan pengembangan perumahan	85	5,148,500	100.00	5,148,500	65.00	-	#DIV/0!	-	#DIV/0!	-	#DIV/0!	-	-	-	#DIV/0!	-	#DIV/0!	5,148,500	#DIV/0!	100.00	Dinas Perumahan Kawasan Permukiman dan Pertanahan		
		Fasilitasi Pengelolaan Kelembagaan dan Pemilik/Penghuni Rumah Susun	Jumlah Laporan Hasil Fasilitasi Pengelolaan Kelembagaan bagi Pemilik/Penghuni Rumah Susun	85	5,148,500	100.00	5,148,500	65.00	-	#DIV/0!	#DIV/0!	-	#DIV/0!	#DIV/0!	-	#DIV/0!	-	#DIV/0!	-	#DIV/0!	5,148,500	#DIV/0!	100.00	Dinas Perumahan Kawasan Permukiman dan Pertanahan		
3	Meningkatnya Kualitas Kawasan Permukiman	PROGRAM KAWASAN PERMUKIMAN	Persentase Luasan Permukiman Kumuh Di Kawasan Perkotaan	60	751,419,550	99.68	749,047,450	99.75	1,340,356,600	#VALUE!	6,213,900	0.50	6,728,500	-	-	-	-	#VALUE!	6,575,100	#VALUE!	755,622,550	#VALUE!	100.56	Dinas Perumahan Kawasan Permukiman dan Pertanahan		
		Penataan dan Peningkatan Kualitas Kawasan Permukiman Kumuh dengan Luas di Bawah 10 (Sepuluh) Ha	Persentase kawasan permukiman kumuh dibawah 10 ha di kabupaten/kota yang ditangani	60	17,858,400	99.22	17,718,400	99.75	85,956,600	#VALUE!	3,070,800	4.08	3,504,300	-	-	-	-	#VALUE!	6,575,100	#VALUE!	24,293,500	#VALUE!	136.03	Dinas Perumahan Kawasan Permukiman dan Pertanahan		
		Pembentukan/Pembinaan Kelompok Swadaya Masyarakat di Permukiman Kumuh	Jumlah Laporan Pembinaan Kelompok Swadaya Masyarakat di Permukiman Kumuh	60	17,858,400	99.22	17,718,400	99.75	-	#DIV/0!	#DIV/0!	-	#DIV/0!	#DIV/0!	-	#DIV/0!	-	#DIV/0!	-	#DIV/0!	17,718,400	#DIV/0!	99.22	Dinas Perumahan Kawasan Permukiman dan Pertanahan		
		Penyusunan/Review/Legalisas Kebijakan Bidang PKP	Jumlah Dokumen Kebijakan Bidang PKP yang Tersusun/ Tereview/Terlegalisasi	60	-	-	99.75	85,956,600	#VALUE!	3,070,800	4.08	3,504,300	-	-	-	-	#VALUE!	6,575,100	#VALUE!	6,575,100	#VALUE!	#DIV/0!	Dinas Perumahan Kawasan Permukiman dan Pertanahan			
		Peningkatan Kualitas Kawasan Permukiman Kumuh dengan Luas di Bawah 10 (Sepuluh) Ha	Luas Kawasan Kumuh di bawah 10 Ha yang sudah ditingkatkan kualitasnya	60	733,561,150	99.34	731,329,050	99.75	1,254,400,000	#VALUE!	3,143,100	0.26	3,224,200	-	-	-	-	#VALUE!	6,367,300	#VALUE!	737,696,350	#VALUE!	100.56	Dinas Perumahan Kawasan Permukiman dan Pertanahan		
		Penyusunan Rencana Tapak (Site Plan) dan Detail Engineering Design (DED) Peremajaan/Pemugaran Permukiman Kumuh	Jumlah Rencana Tapak (Site Plan) dan Detail Engineering Design (DED) Peremajaan/Pemugaran Permukiman Kumuh	60	209,306,300	99.24	207,714,200	99.75	1,240,000,000	#VALUE!	-	-	-	-	-	-	#VALUE!	-	#VALUE!	207,714,200	#VALUE!	99.24	Dinas Perumahan Kawasan Permukiman dan Pertanahan			
		Perbaikan Rumah Tidak Layak Huni	Jumlah Rumah Tidak Layak Huni yang Diperbaiki	60	475,000,000	99.99	474,950,000	99.75	1,240,000,000	#VALUE!	-	-	-	-	-	-	#VALUE!	-	#VALUE!	474,950,000	#VALUE!	99.99	Dinas Perumahan Kawasan Permukiman dan Pertanahan			
		Kerja Sama Perbaikan Rumah Tidak Layak Huni Beserta PSU	Jumlah Dokumen Kesepakatan Kerja Sama dalam Perbaikan Rumah Tidak Layak Huni Beserta PSU	60	49,254,850	98.80	48,664,850	99.75	14,400,000	#VALUE!	3,143,100	22.39	3,224,200	-	-	-	#VALUE!	6,367,300	#VALUE!	55,032,150	#VALUE!	111.73	Dinas Perumahan Kawasan Permukiman dan Pertanahan			
		PROGRAM PENINGKATAN PRASARANA, SARANA DAN UTILITAS UMUM (PSU)	Persentase PSU Perumahan Permukiman yang ditingkatkan kualitasnya	80	443,860,650	74.63	331,253,750	52.00	3,327,306,100	0.48	30,856,600	1.94	64,486,700	-	-	-	-	2.42	95,343,300	77.05	426,597,050	96.31	96.11	Dinas Perumahan Kawasan Permukiman dan Pertanahan		

No	Sasaran	Program / Kegiatan	Indikator Kinerja Program (outcome)/Kegiatan (Output)	Target Renstra Perangkat Daerah pada Tahun 2019 (Akhir Periode Renstra Perangkat Daerah)		Realisasi Capaian Kinerja Renstra Perangkat Daerah sampai dengan Renja Perangkat Daerah Tahun Lalu (n-2)		Target Kinerja & Anggaran Renja Perangkat Daerah Tahun berjalan (tahun n - 1) yang dievaluasi		Realisasi Kinerja Pada Triwulan								Realisasi Capaian Kinerja dan Anggaran Renja Perangkat Daerah yang dievaluasi		Realisasi Kinerja dan Anggaran Renja Perangkat Daerah yang dievaluasi		Tingkat Capaian Kinerja dan Realisasi Anggaran Renstra Perangkat Daerah s/d tahun ... (%)		Unit Perangkat Daerah Penanggung Jawab
										I		II		III		IV								
1	2	3	4	5		6		7		8		9		10		11		12		13= 6 + 12		14 = 13/5x100%		15
				K	Rp	K	Rp	K	Rp	K	Rp	K	Rp	K	Rp	K	Rp	K	Rp	K	Rp	K	Rp	
		Urusan Penyelenggaraan PSU Perumahan	Jumlah perumahan yang sudah dilengkapi PSU (Prasarana, sarana dan Utilitas Umum)	80	443,860,650	85.46	331,253,750	52.00	3,327,306,100	0.48	30,856,600	1.94	64,486,700	-	-	-	-	2.42	95,343,300	87.88	426,597,050	109.84	96.11	Dinas Perumahan Kawasan Permukiman dan Pertanahan
		Perencanaan Penyediaan PSU Perumahan	Jumlah Dokumen Perencanaan Penyediaan PSU Perumahan	80	16,483,000	97.15	16,013,000	52.00	15,485,300	10.78	3,209,300	20.93	3,240,800	-	-	-	-	31.71	6,450,100	128.85	22,463,100	161.07	136.28	Dinas Perumahan Kawasan Permukiman dan Pertanahan
		Penyediaan Prasarana, Sarana, dan Utilitas Umum di Perumahan untuk Menunjang Fungsi Hunian	Jumlah Lokasi Perumahan yang Disediakan Prasarana, Sarana, dan Utilitas Umum yang Menunjang Fungsi Hunian	80	427,377,650	73.76	315,240,750	52.00	3,311,820,800	0.43	27,647,300	1.85	61,245,900	-	-	-	-	2.28	88,893,200	76.05	404,133,950	95.06	94.56	Dinas Perumahan Kawasan Permukiman dan Pertanahan
4	Meningkatnya Penyelesaian Konflik yang melibatkan PEMDA secara Litigasi dan Non Litigasi	PROGRAM PENYELESAIAN SENGKETA TANAH GARAPAN	Persentase tertanganinya sengketa tanah PEMDA secara litigasi / non litigasi	5	28,716,000	96.52	27,716,000	75.00	219,653,900	1.26	3,696,400	93.53	205,449,320	-	-	-	-	94.80	209,145,720	191.31	236,861,720	3,826.26	824.84	Dinas Perumahan Kawasan Permukiman dan Pertanahan
		Penyelesaian Sengketa Tanah Garapan dalam Daerah Kabupaten/Kota	Penanganan sengketa tanah garapan yang dilakukan melalui mediasi	5	28,716,000	96.52	27,716,000	75.00	219,653,900	1.26	3,696,400	93.53	205,449,320	-	-	-	-	94.80	209,145,720	191.31	236,861,720	3,826.21	824.84	Dinas Perumahan Kawasan Permukiman dan Pertanahan
		Inventarisasi Sengketa, Konflik, dan Perkara dalam 1 (satu) Daerah Kabupaten/Kota	Jumlah Data Sengketa, Konflik dan Perkara dalam 1 (Satu) Daerah Kabupaten/Kota	5	14,736,000	96.61	14,236,000	75.00	8,323,200	16.01	1,777,000	24.05	2,001,500	-	-	-	-	40.06	3,778,500	136.67	18,014,500	2,733.33	122.25	Dinas Perumahan Kawasan Permukiman dan Pertanahan
		Mediasi Penyelesaian Sengketa Tanah Garapan dalam 1 (satu) Daerah Kabupaten/Kota	Jumlah Berita Acara Hasil Mediasi Penyelesaian Kasus Sengketa dan Konflik Tanah Garapan dalam 1 (Satu) Daerah Kabupaten/Kota	5	13,980,000	96.42	13,480,000	75.00	211,330,700	0.68	1,919,400	96.27	203,447,820	-	-	-	-	96.95	205,367,220	193.37	218,847,220	3,867.49	1,565.43	Dinas Perumahan Kawasan Permukiman dan Pertanahan
		PROGRAM PENYELESAIAN GANTI KERUGIAN DAN SANTUNAN TANAH UNTUK PEMBANGUNAN	Persentase penetapan tanah untuk pembangunan fasilitas umum	80	1,937,086,700	71.53	1,385,625,700	80.00	542,307,900	0.53	3,576,200	96.95	525,747,200	-	-	-	-	97.47	529,323,400	169.01	1,914,949,100	211.26	98.86	Dinas Perumahan Kawasan Permukiman dan Pertanahan
		Penyelesaian Masalah Ganti Kerugian dan Santunan Tanah untuk Pembangunan oleh Pemerintah Daerah Kabupaten/Kota	Persentase penetapan tanah untuk pembangunan fasilitas umum	80	1,937,086,700	84.54	1,385,625,700	80.00	542,307,900	0.53	3,576,200	96.95	525,747,200	-	-	-	-	97.47	529,323,400	182.01	1,914,949,100	227.52	98.86	Dinas Perumahan Kawasan Permukiman dan Pertanahan
		Penetapan Daftar Masyarakat Penerima Santunan Tanah dalam 1 (satu) Daerah Kabupaten/Kota	Jumlah Keputusan Bupati/Wali Kota Tentang Penetapan Penerima Santunan Tanah	80	1,921,456,700	71.32	1,370,345,700	80.00	532,212,900	0.27	1,774,600	98.37	523,542,700	-	-	-	-	98.64	525,317,300	169.96	1,895,663,000	212.44	98.66	Dinas Perumahan Kawasan Permukiman dan Pertanahan
		Koordinasi dan Sinkronisasi Penyelesaian Masalah Ganti Kerugian dan Santunan Tanah untuk Pembangunan oleh Pemerintah Daerah Kabupaten/Kota	Jumlah Dokumen Koordinasi dan Sinkronisasi Penyelesaian Masalah Ganti Kerugian dan Santunan Tanah untuk Pembangunan oleh Pemerintah Daerah Kabupaten/Kota	80	15,630,000	97.76	15,280,000	80.00	10,095,000	14.28	1,801,600	21.84	2,204,500	-	-	-	-	36.11	4,006,100	133.88	19,286,100	167.34	123.39	Dinas Perumahan Kawasan Permukiman dan Pertanahan
8		PROGRAM PENGELOLAAN TANAH KOSONG	Persentase Luas Lahan Bersertifikat	60	15,980,000	96.87	15,480,000	48.00	-	#DIV/0!	-	#DIV/0!	-	#DIV/0!	-	#DIV/0!	-	#DIV/0!	-	#DIV/0!	15,480,000	#DIV/0!	96.87	Dinas Perumahan Kawasan Permukiman dan Pertanahan
		Inventarisasi dan Pemanfaatan Tanah Kosong	Tersedianya data Inventarisasi tanah PEMDA	60	15,980,000	96.87	15,480,000	48.00	-	#DIV/0!	-	#DIV/0!	-	#DIV/0!	-	#DIV/0!	-	#DIV/0!	-	#DIV/0!	15,480,000	#DIV/0!	96.87	Dinas Perumahan Kawasan Permukiman dan Pertanahan
		Pelaksanaan Inventarisasi Tanah Kosong	Jumlah Laporan Tanah Kosong dalam 1 (Satu) Kabupaten/Kota yang Diinventarisasi	60	15,980,000	96.87	15,480,000	48.00	-	#DIV/0!	-	#DIV/0!	-	#DIV/0!	-	#DIV/0!	-	#DIV/0!	-	#DIV/0!	15,480,000	#DIV/0!	96.87	Dinas Perumahan Kawasan Permukiman dan Pertanahan

No	Sasaran	Program / Kegiatan	Indikator Kinerja Program (outcome)/Kegiatan (Output)	Target Renstra Perangkat Daerah pada Tahun 2019 (Akhir Periode Renstra Perangkat Daerah)	Realisasi Capaian Kinerja Renstra Perangkat Daerah sampai dengan Renja Perangkat Daerah Tahun Lalu (n-2)	Target Kinerja & Anggaran Renja Perangkat Daerah Tahun berjalan (tahun n - 1) yang dievaluasi	Realisasi Kinerja Pada Triwulan								Realisasi Capaian Kinerja dan Anggran Renja Perangkat Daerah yang dievaluasi	Realisasi Kinerja dan Anggaran Renja Perangkat Daerah yang dievaluasi	Tingkat Capaian Kinerja dan Realisasi Anggaran Renstra Perangkat Daerah s/d tahun ... (%)	Unit Perangkat Daerah Penanggung Jawab						
							I		II		III		IV											
							K	Rp	K	Rp	K	Rp	K	Rp										
1	2	3	4	5		6		7		8		9		10		11		12		13= 6 + 12		14 = 13/5x100%		15
				K	Rp	K	Rp	K	Rp	K	Rp	K	Rp	K	Rp	K	Rp	K	Rp	K	Rp	K	Rp	
8		PROGRAM PENATAGUNAAN TANAH	Persentase Luas Lahan Bersertifikat	60	117,757,300	92.37	108,777,300	48.00	112,988,000	1.51	3,553,500	(1.51)	(3,553,500)	-	-	-	-	-	-	92.37	108,777,300	153.96	92.37	Dinas Perumahan Kawasan Permukiman
		Penggunaan Tanah yang Hamparannya dalam satu Daerah Kabupaten/Kota	Jumlah Tanah PEMDA yang difasilitasi pengurusan Hak atas Tanah Aset	60	117,757,300	94.47	108,777,300	48.00	112,988,000	1.51	3,553,500	(1.51)	(3,553,500)	-	-	-	-	-	-	94.47	108,777,300	157.45	92.37	Dinas Perumahan Kawasan Permukiman dan Pertanahan
		Koordinasi dan Sinkronisasi Perencanaan Penggunaan Tanah	Jumlah Laporan Koordinasi dan Sinkronisasi Perencanaan Penggunaan Tanah dalam 1 (Satu) Kabupaten/Kota	60	96,030,000	91.15	87,530,000	48.00	104,992,900	0.81	1,778,700	(1.69)	(1,778,700)	-	-	-	-	(0.88)	-	90.27	87,530,000	150.45	91.15	Dinas Perumahan Kawasan Permukiman dan Pertanahan
		Koordinasi dan Sinkronisasi Pelaksanaan Konsolidasi Tanah Kabupaten/Kota	Jumlah Dokumen Koordinasi dan Sinkronisasi Pelaksanaan Konsolidasi Tanah Kewenangan Kabupaten/Kota	60	21,727,300	97.79	21,247,300	48.00	7,995,100	10.66	1,774,800	(22.20)	(1,774,800)	-	-	-	-	(11.54)	-	86.25	21,247,300	143.75	97.79	Dinas Perumahan Kawasan Permukiman dan Pertanahan
Jumlah KESELURUHAN				90	5,716,276,209	90.00	4,847,956,797	90.00	11,756,019,958	4.40	516,694,615	15.82	1,860,327,523	-	-	-	-	20.22	2,377,022,138	110.22	7,203,131,635			
Rata - Rata Capaian Kinerja (%)																								

No	Sasaran	Program / Kegiatan	Indikator Kinerja Program (outcome)/Kegiatan (Output)	Target Renstra Perangkat Daerah pada Tahun 2019 (Akhir Periode Renstra Perangkat Daerah)		Realisasi Capaian Kinerja Renstra Perangkat Daerah sampai dengan Renja Perangkat Daerah Tahun Lalu (n-2)		Target Kinerja & Anggaran Renja Perangkat Daerah Tahun berjalan (tahun n - 1) yang dievaluasi		Realisasi Kinerja Pada Triwulan								Realisasi Capaian Kinerja dan Anggran Renja Perangkat Daerah yang dievaluasi	Realisasi Kinerja dan Anggaran Renja Perangkat Daerah yang dievaluasi	Tingkat Capaian Kinerja dan Realisasi Anggaran Renstra Perangkat Daerah s/d tahun ... (%)		Unit Perangkat Daerah Penanggung Jawab				
										I		II		III		IV										
				1	2	3	4	5		6		7		8		9		10		11		12		13= 6 + 12		14 = 13/5x100%
				K	Rp	K	Rp	K	Rp	K	Rp	K	Rp	K	Rp	K	Rp	K	Rp	K	Rp	K	Rp	K	Rp	
Predikat Kinerja																										
Faktor pendorong keberhasilan Kinerja :																										
Faktor Penghambat pencapaian kinerja :																										
Tindak lanjut yang diperlukan dalam triwulan berikutnya :																										
Tindak lanjut yang diperlukan dalam RKPD berikutnya :																										
SATUAN POLISI PAMONG PRAJA DAN PEMADAM KEBAKARAN																										
	Terpeliharanya ketertiban umum, ketentraman masyarakat dan perlindungan masyarakat																									
1		Ketentraman, Ketertiban Umum dan Perlindungan Masyarakat		100%	33,254,734,235	0%	0	33%	12,232,539,381	8%	2,122,167,240	8%	2,637,663,799	0%	-	0%	-	16%	4,759,831,039	16%	4,759,831,039	16%	14.31%	Satpol.PP dan Damkar		
		Program Penunjang Urusan Pemerintahan Daerah Kabupaten/ Kota	Persentase bidang dalam SKPD yang dilayani administrasi perkantornanya	100%	15,224,122,235	0%	-	33%	4,300,077,995	8%	793,482,997	8%	1,327,507,225	0%	-	0%	-	16%	2,120,990,222	16%	2,120,990,222	16%	13.93%	Satpol.PP dan Damkar		
		Kegiatan Perencanaan, Penganggaran, dan Evaluasi Kinerja Perangkat Daerah	Persentase laporan perencanaan kinerja dan keuangan yang disusun tepat waktu dan sesuai regulasi	100%	244,000,000	0%	-	33%	24,787,200	8%	2,761,000	8%	6,436,000	0%	-	0%	-	16%	9,197,000	16%	9,197,000	16%	3.77%	Sekretariat		
		Sub Kegiatan Penyusunan Dokumen Perencanaan Perangkat Daerah	Jumlah Dokumen Perencanaan Perangkat Daerah	6 dokumen	55,000,000	dokumen		2 dokumen	6,837,700	dokumen		dokumen	3,890,000	dokumen		dokumen	dokumen		3,890,000	dokumen	3,890,000	0%	7.07%	Subbag. Program dan Pelannoran		
		Sub Kegiatan Koordinasi dan Penyusunan Dokumen RKA-SKPD	Jumlah Dokumen RKA-SKPD dan Laporan Hasil Koordinasi Penyusunan Dokumen RKA-SKPD	3 dokumen	46,500,000	dokumen		dokumen	6,984,100	dokumen		dokumen	-	dokumen		dokumen	dokumen		dokumen	dokumen	-	0%	0.00%	Subbag. Program dan Pelaporan		
		Sub Kegiatan Koordinasi dan Penyusunan Dokumen Perubahan RKA- SKPD	Jumlah Dokumen Perubahan RKA-SKPD dan Laporan Hasil Koordinasi Penyusunan Dokumen Perubahan RKA-SKPD	3 dokumen	25,000,000	dokumen		dokumen	1,813,400	dokumen		dokumen	-	dokumen		dokumen	dokumen		dokumen	dokumen	-	0%	0.00%	Subbag. Program dan Pelaporan		
		Koordinasi dan Penyusunan DPA-SKPD	Jumlah Dokumen DPA-SKPD dan Laporan Hasil Koordinasi Penyusunan Dokumen DPA-SKPD	3 dokumen	37,500,000	dokumen		dokumen	1,915,800	dokumen	1,872,000	dokumen	-	dokumen		dokumen	dokumen		1,872,000	dokumen	1,872,000	0%	4.99%	Subbag. Program dan Pelaporan		
		Koordinasi dan Penyusunan Perubahan DPA- SKPD	Jumlah Dokumen Perubahan DPA-SKPD dan Laporan Hasil Koordinasi Penyusunan Dokumen Perubahan DPA-SKPD	3 dokumen	26,000,000	dokumen		dokumen	1,210,700	dokumen		dokumen	-	dokumen		dokumen	dokumen		dokumen	dokumen	-	0%	0.00%	Subbag. Program dan Pelaporan		
		Sub Kegiatan Koordinasi dan Penyusunan Laporan Capaian Kinerja dan Ikhtisar Realisasi Kinerja SKPD	Jumlah Laporan Capaian Kinerja dan Ikhtisar Realisasi Kinerja SKPD dan Laporan Hasil Koordinasi Penyusunan Laporan Capaian Kinerja dan Ikhtisar Realisasi Kinerja SKPD	15 dokumen	54,000,000	dokumen		5 dokumen	6,025,500	dokumen	889,000	dokumen	2,546,000	dokumen		dokumen	dokumen		3,435,000	dokumen	3,435,000	0%	6.36%	Subbag. Program dan Pelaporan		

No	Sasaran	Program / Kegiatan	Indikator Kinerja Program (outcome)/Kegiatan (Output)	Target Renstra Perangkat Daerah pada Tahun 2019 (Akhir Periode Renstra Perangkat Daerah)		Realisasi Capaian Kinerja Renstra Perangkat Daerah sampai dengan Renja Perangkat Daerah Tahun Lalu (n-2)		Target Kinerja & Anggaran Renja Perangkat Daerah Tahun berjalan (tahun n - 1) yang dievaluasi		Realisasi Kinerja Pada Triwulan								Realisasi Capaian Kinerja dan Anggran Renja Perangkat Daerah yang dievaluasi	Realisasi Kinerja dan Anggaran Renja Perangkat Daerah yang dievaluasi		Tingkat Capaian Kinerja dan Realisasi Anggaran Renstra Perangkat Daerah s/d tahun ... (%)		Unit Perangkat Daerah Penanggung Jawab	
										I		II		III		IV								
				5		6		7		8		9		10		11			12		13= 6 + 12			14 = 13/5x100%
1	2	3	4	K	Rp	K	Rp	K	Rp	K	Rp	K	Rp	K	Rp	K	Rp	K	Rp	K	Rp	K	Rp	15
		Kegiatan Administrasi Keuangan Perangkat Daerah	Persentase pelaporan keuangan yang disusun tepat waktu dan sesuai regulasi	100%	11,806,000,000	0%	-	33%	3,695,971,805	8%	635,059,997	8%	1,161,318,340	0%	-	0%	-	16%	1,796,378,337	16%	1,796,378,337	16%	15.22%	Sekretariat
		Sub Kegiatan Penyediaan Gaji dan Tunjangan ASN	Jumlah PNS yang dibayarkan gaji dan tunjangannya	147 orang	11,730,000,000	orang		48 orang	3,690,119,305	48 orang	632,448,997	orang	1,160,048,340	orang		orang		orang	1,792,497,337	orang	1,792,497,337			Subbag. Keuangan
		Sub Kegiatan Pelaksanaan Penatausahaan dan Pengujian/ Verifikasi Keuangan SKPD	Jumlah kegiatan yang di-SPJ-kan	3 dokumen	55,000,000	dokumen		1 dokumen	4,271,900	dokumen	1,245,000	dokumen	1,270,000	dokumen		dokumen		dokumen	2,515,000	dokumen	2,515,000			Subbag. Keuangan
		Sub Kegiatan Koordinasi dan Penyusunan Laporan Keuangan Akhir Tahun SKPD	Jumlah dokumen keuangan akhir tahun	3 dokumen	21,000,000	3 dokumen		1 dokumen	1,580,600	dokumen	1,366,000	dokumen	-	dokumen		dokumen		dokumen	1,366,000	dokumen	1,366,000			Subbag. Keuangan
		Kegiatan Administrasi Barang Milik Daerah Pada Perangkat Daerah	Persentase pelaporan barang milik daerah yang disusun tepat waktu dan sesuai regulasi	100%	24,000,000	0%	-	33%	1,478,700	8%		8%	785,000	0%	-	0%	-	16%	785,000	16%	785,000	16%	3.27%	Sekretariat
		Sub Kegiatan Penatausahaan Barang Milik Daerah Pada SKPD	Jumlah Laporan Penatausahaan Barang Milik Daerah pada SKPD	3 dokumen	24,000,000	3 dokumen		1 dokumen	1,478,700	0 dokumen			785,000						785,000	3 dokumen	785,000	100%	3.27%	Subbag. Umum & Kepegawaian
		Kegiatan Administrasi Kepegawaian Prangkat Daerah	Persentase pegawai yang terlayani administrasi kepegawaiannya	100%	700,996,000	30%	-	33%	865,600	8%	315,000	8%	490,000	0%	-	0%	-	16%	805,000	46%	805,000	46%	0.11%	Sekretariat
		Sub Kegiatan Pengadaan Pakaian Dinas Beserta Atribut Kelengkapannya	Jumlah pakaian dinas Satpol PP dan Damkar beserta kelengkapannya	900 stel	679,996,000	0 stel		300 stel		0 stel		0 stel	-	stel		0 stel		0 stel	-	0 stel	-	0%	0.00%	Subbag. Umum & Kepegawaian
			Jumlah pakaian seragam olahraga anggota Satpol PP dan Damkar	900 stel		0 stel		0 stel		0 stel		0 stel		0 stel		0 stel		0 stel		0 stel		0%	#DIV/0!	Subbag. Umum & Kepegawaian
		Sub Kegiatan Pendataan dan Pengolahan Administrasi Kepegawaian	Jumlah PNS yang teradministrasi	3 orang	21,000,000	orang		orang	865,600	48 orang	315,000	48 orang	490,000	48 orang		48 orang	-	48 orang	805,000	48 orang	805,000	1600%	3.83%	Subbag. Umum & Kepegawaian
		Kegiatan Administrasi Umum Perangkat Daerah	Persentase bidang dalam SKPD yang terlayani pengadministrasian umumnya	100%	629,500,000	100%	-	33%	86,625,200	8%	30,909,500	8%	21,084,000	0%	-	0%	-	16%	51,993,500	116%	51,993,500	116%	8.26%	Sekretariat
		Sub Kegiatan Penyediaan Komponen Instalasi Listrik/Penerangan Bangunan Kantor	Jumlah komponen instalasi listrik	24 paket	24,000,000	paket		8 item	2,031,300	1 item	450,000	2 item	500,000	item		item	-	item	950,000	0 item	950,000	0%	3.96%	Subbag. Umum & Kepegawaian
		Sub Kegiatan Penyediaan Peralatan dan Perlengkapan Kantor	Jumlah peralatan/ perlengkapan Kantor	75 paket	25,000,000	paket		12 item	3,242,900	3 item	745,000	3 item	674,000	item		item		item	1,419,000	0 item	1,419,000	0%	5.68%	Subbag. Umum & Kepegawaian
		Sub Kegiatan Penyediaan Bahan Bacaan dan Peralihan Perundang-undangan	Jumlah bahan bacaan/koran	19 dokumen	25,500,000	dokumen		5 dokumen	5,900,000	2 dokumen		0 dokumen	-	dokumen		dokumen	-	dokumen		0 dokumen	-	0%	0.00%	Subbag. Umum & Kepegawaian
		Sub Kegiatan Penyelenggaraan Rapat	Jumlah rapat koordinasi dan	105	555,000,000			35	75,451,000	3	29,714,500	7	19,910,000						49,624,500	0	49,624,500	0%	8.94%	Subbag. Umum & Kepegawaian

No	Sasaran	Program / Kegiatan	Indikator Kinerja Program (outcome)/Kegiatan (Output)	Target Renstra Perangkat Daerah pada Tahun 2019 (Akhir Periode Renstra Perangkat Daerah)		Realisasi Capaian Kinerja Renstra Perangkat Daerah sampai dengan Renja Perangkat Daerah Tahun Lalu (n-2)		Target Kinerja & Anggaran Renja Perangkat Daerah Tahun berjalan (tahun n - 1) yang dievaluasi		Realisasi Kinerja Pada Triwulan								Realisasi Capaian Kinerja dan Anggran Renja Perangkat Daerah yang dievaluasi	Realisasi Kinerja dan Anggaran Renja Perangkat Daerah yang dievaluasi		Tingkat Capaian Kinerja dan Realisasi Anggaran Renstra Perangkat Daerah s/d tahun ... (%)		Unit Perangkat Daerah Penanggung Jawab			
										I		II		III		IV										
				1	2	3	4	5		6		7		8		9			10		11			12		13= 6 + 12
				K	Rp	K	Rp	K	Rp	K	Rp	K	Rp	K	Rp	K	Rp	K	Rp	K	Rp	K	Rp	K	Rp	
		Koordinasi dan Konsultasi SKPD	konsultasi	kali		kali		kali		kali		kali		kali		kali		kali		kali		kali				
		Kegiatan Pengadaan Barang Milik Daerah Penunjang Urusan Pemerintahan Daerah	Persentase Barang Milik Daerah Penunjang Urusan Pemerintah Daerah	100%	300,000,000	0%	-	33%	-	0%	-	0%	-	0%	-	0%	-	0%	-	0%	-	0%	-	0%	0.00%	Sekretariat
		Sub Kegiatan Pengadaan Sarana dan Prasarana Pendukung Gedung Kantor atau Bangunan Lainnya	Jumlah sarana dan prasarana pendukung bangunan	165 unit	300,000,000			0 unit		0 unit		unit		unit		0 unit		0 unit		0 unit		0 unit		0%	0.00%	Subbag. Umum & Kepegawaia
		Kegiatan Penyediaan Jasa Penunjang Urusan Pemerintahan Daerah	Persentase Jasa Penunjang Urusan Pemerintahan Daerah	100%	189,336,235	-		33%	63,788,990	8%	13,831,500	8%	14,231,500	0%	-	0%	-	16%	28,063,000	16%	28,063,000	16%	14.82%	Sekretariat		
		Sub Kegiatan Penyediaan Jasa Surat Menyurat	Jumlah surat yang terkirim	3 dokumen	22,000,000	dokumen		1 lembar	1,531,100	lembar	490,000	lembar	430,000	lembar		lembar		0 lembar	920,000	0 lembar	920,000	0%	4.18%	Subbag. Umum &		
		Sub Kegiatan Penyediaan Jasa Komunikasi, Sumber Daya Air dan Listrik	Jumlah rekening jasa yang terbayarkan	3 dokumen	156,000,000	dokumen		dokumen	56,378,390	3 rekening	12,543,500	rekening	11,551,500	rekening		rekening		3 rekening	24,095,000	3 rekening	24,095,000	100%	15.45%	Subbag. Umum & Kepegawaia		
		Sub Kegiatan Penyediaan Jasa Pelayanan Umum Kantor	Jumlah alat/bahan kebersihan	65 item	11,336,235	item		20 item	5,879,500	3 item	798,000	2 item	2,250,000	item		item		5 kali	3,048,000	5 kali	3,048,000	8%	26.89%	Subbag. Umum &		
		Kegiatan Pemeliharaan Barang Milik Daerah Penunjang Urusan Pemerintahan Daerah	Persentase Barang Milik Daerah yang terpelihara	100%	1,330,290,000	-		33%	426,560,500	8%	110,606,000	8%	123,162,385	0%	-	0%	-	16%	233,768,385	16%	233,768,385	16%	17.57%	Sekretariat		
		Penyediaan Jasa Pemeliharaan, Biaya Pemeliharaan, dan Pajak Kendaraan Perorangan Dinas atau Kendaraan Dinas Jabatan	Jumlah Kendaraan Perorangan Dinas atau Kendaraan Dinas Jabatan yang Dipelihara dan dibayarkan Pajaknya	3 unit	120,390,000	unit		1 unit	40,130,000	0 unit	6,750,000	unit	13,775,885	unit		0 unit	6,750,000	0 unit	20,525,885	0 unit	20,525,885	0%	17.05%	Subbag. Umum & Kepegawaia n		
		Sub Kegiatan Penyediaan Jasa Pemeliharaan, Biaya Pemeliharaan, Pajak, dan Perizinan Kendaraan Dinas Operasional atau Lapangan	Jumlah Kendaraan Dinas yang dipelihara	54 unit	1,108,290,000	unit		18 unit	369,430,000	23 unit	101,644,000	unit	99,378,500	unit		unit	-	23 unit	201,022,500	23 unit	201,022,500	43%	18.14%	Subbag. Umum & Keneawia		
			Jumlah kendaraan Dinas yang dibayarkan perizinannya	36 unit		unit		12 unit		12 unit		unit		unit		12 unit		12 unit		33%		Subbag. Umum & Kepegawaia				
		Sub Kegiatan Pemeliharaan Peralatan dan Mesin Lainnya	Jumlah Peralatan mesin	36 unit	27,000,000	unit		12 unit	7,000,000	unit		unit	2,220,000	unit		unit	-	0 unit	2,220,000	0 unit	2,220,000	0%	8.22%	Subbag. Umum &		
		Sub Kegiatan Pemeliharaan/ Rehabilitasi Gedung Kantor dan Bangunan Lainnya	Jumlah Gedung yang dipelihara	15 unit	195,000,000	unit		5 unit	10,000,500	0 unit	2,212,000	unit	7,788,000	unit		0 unit		0 unit	10,000,000	0 unit	10,000,000	0%	5.13%	Subbag. Umum &		
		Program Peningkatan Ketentraman dan Ketertiban Umum	Persentase peningkatan ketentraman dan ketertiban umum	100%	10,121,212,000	0%	0	33%	5,050,497,933	8%	742,734,243	8%	818,819,321	0%	-	0%	-	16%	1,561,553,564	16%	1,561,553,564	16%	15.43%	Satpol.PP dan Damkar		
		Kegiatan Penanganan Gangguan Ketentraman dan Ketertiban Umum dalam 1 (satu) Daerah Kabupaten/ Kota	Persentase penanganan gangguan ketentraman dan ketertiban umum	100%	9,852,400,000	0%	-	33%	4,894,479,533	8%	713,899,243	8%	764,393,821	0%	-	0%	-	16%	1,478,293,064	16%	1,478,293,064	16%	15.00%	Bidang Tibum & Tranmas dan Bidang Linmas		



No	Sasaran	Program / Kegiatan	Indikator Kinerja Program (outcome)/Kegiatan (Output)	Target Renstra Perangkat Daerah pada Tahun 2019 (Akhir Periode Renstra Perangkat Daerah)	Realisasi Capaian Kinerja Renstra Perangkat Daerah sampai dengan Renja Perangkat Daerah Tahun Lalu (n-2)		Target Kinerja & Anggaran Renja Perangkat Daerah Tahun berjalan (tahun n - 1) yang dievaluasi	Realisasi Kinerja Pada Triwulan								Realisasi Capaian Kinerja dan Anggran Renja Perangkat Daerah yang dievaluasi	Realisasi Kinerja dan Anggaran Renja Perangkat Daerah yang dievaluasi	Tingkat Capaian Kenerja dan Realisasi Anggaran Renstra Perangkat Daerah s/d tahun ... (%)	Unit Perangkat Daerah Penanggun g Jawab					
								I		II		III		IV										
								8		9		10		11										
1	2	3	4	5		6		7		8		9		10		11		12		13= 6 + 12		14 = 13/5x100%		15
				K	Rp	K	Rp	K	Rp	K	Rp	K	Rp	K	Rp	K	Rp	K	Rp	K	Rp	K	Rp	
		Sub Kegiatan Koordinasi Penyelenggaraan Ketentraman dan Ketertiban Umum serta Perlindungan Masyarakat Tingkat Kabupaten/Kota	Jumlah Dokumen Hasil Pelaksanaan Koordinasi Penyelenggaraan Ketenteraman, Ketertiban Umum dan Perlindungan Masyarakat Tingkat Kabupaten/Kota	3 dokumen	25,000,000	dokumen		1 dokumen	504,350,000	0 dokumen	50,814,000	dokumen	18,790,000	dokumen		dokumen		dokumen	69,604,000	dokumen	69,604,000	0%	278.42%	Seksi Data dan Informasi
		Sub Kegiatan Pemberdayaan Perlindungan Masyarakat dalam rangka Ketentraman dan Ketertiban Umum	Jumlah Dokumen Hasil Pelaksanaan Koordinasi Penyelenggaraan Ketenteraman, Ketertiban Umum dan Perlindungan Masyarakat Tingkat Kabupaten/Kota	3 dokumen	81,400,000	dokumen		1 dokumen	1,281,065,600	dokumen			1,574,000	dokumen		dokumen		dokumen	1,574,000	dokumen	1,574,000	0%	1.93%	Seksi Bina Potensi Linmas
		Sub Kegiatan Peningkatan Kapasitas SDM Satuan Polisi Pamongpraja dan Satuan Perlindungan Masyarakat termasuk dalam Pelaksanaan Tugas yang Bermuansa Hak Asasi Manusia	Jumlah SDM Satuan Polisi Pamongpraja dan Satuan Perlindungan Masyarakat yang Ditingkatkan Kapasitasnya	90 orang	90,000,000	0 orang		181 orang	43,137,800	0 orang			2,000,000	orang		orang		orang	2,000,000	orang	2,000,000	0%	2.22%	Seksi Pelatihan dan Mobilisasi
		Sub Kegiatan Kerjasama Antar Lembaga dan Kemitraan Dalam Teknik Pencegahan dan Penanganan Gangguan Ketentraman dan Ketertiban Umum	Jumlah operasi tranitbum terpadu	15 dokumen	99,000,000	dokumen		5 dokumen	77,631,400	0 dokumen			32,220,000	dokumen		dokumen		dokumen	32,220,000	dokumen	32,220,000	0%	32.55%	Seksi Kerjasama
		Pencegahan Gangguan Ketenteraman dan Ketertiban Umum melalui Deteksi Dini dan Cegah Dini, Pembinaan dan Penyuluhan, Pelaksanaan Patroli, Pengamanan, dan Pengawasan	Jumlah Kasus Gangguan Ketenteraman dan Ketertiban Umum yang Dicegah Melalui Deteksi Dini dan Cegah Dini, Pembinaan dan Penyuluhan, Pelaksanaan Patroli, Pengamanan, dan Pengawasan	3 dokumen	1,865,000,000	dokumen		1 dokumen	544,296,200	dokumen	85,857,500		126,605,000	dokumen		dokumen		dokumen	212,462,500	dokumen	212,462,500	0%	11.39%	Seksi Pencegahan Gangguan Tranitbum
		Sub Kegiatan Penindakan atas Gangguan Ketenteraman dan Ketertiban Umum Berdasarkan Perda dan Perkada melalui Penerbitan dan Penanganan Unjuk Rasa dan Kerusuhan Massa	Jumlah Kasus Gangguan Ketenteraman dan Ketertiban Umum berdasarkan Perda dan Perkada Melalui Penerbitan dan Penanganan Unjuk Rasa dan Kerusuhan Massa yang Dilakukan Penindakan	3 dokumen	7,650,000,000	dokumen		1 dokumen	2,442,998,533	dokumen	577,227,743	dokumen	583,204,821	dokumen		dokumen		dokumen	1,160,432,564	dokumen	1,160,432,564	0%	15.17%	Seksi Ketertiban Umum
		Sub Kegiatan Pengadaan dan Pemeliharaan Sarana dan Prasarana Ketentraman dan Ketertiban Umum	Jumlah Sarana dan Prasarana Ketentraman dan Ketertiban Umum	30 unit	30,000,000	unit		unit		0 unit			-	unit		unit		unit		unit	-	0%	0.00%	Seksi Pencegahan Gangguan Tranitbum
		Sub Kegiatan Penyusunan SOP Keterliban Umum dan Ketentraman Masyarakat	Jumlah SOP Keterliban Umum dan Ketentraman Masyarakat yang disusun	15 dokumen	6,000,000	0 dokumen		dokumen		0 dokumen			-	dokumen		dokumen		dokumen		dokumen	-	0%	0.00%	Seksi Pencegahan Gannouan
		Sub Kegiatan Penyediaan Layanan Dalam Rangka Dampak Penegakan Peraturan Daerah dan Perkada	Jumlah Layanan Dalam Rangka Dampak Penegakan Peraturan Daerah dan Perkada	3 kasus	6,000,000	0 kasus		1 kasus	1,000,000	0 kasus			-	kasus		kasus		kasus		kasus	-	0%	0.00%	Seksi Keterliban Umum

No	Sasaran	Program / Kegiatan	Indikator Kinerja Program (outcome)/Kegiatan (Output)	Target Renstra Perangkat Daerah pada Tahun 2019 (Akhir Periode Renstra Perangkat Daerah)		Realisasi Capaian Kinerja Renstra Perangkat Daerah sampai dengan Renja Perangkat Daerah Tahun Lalu (n-2)		Target Kinerja & Anggaran Renja Perangkat Daerah Tahun berjalan (tahun n - 1) yang dievaluasi		Realisasi Kinerja Pada Triwulan								Realisasi Capaian Kinerja dan Anggaran Renja Perangkat Daerah yang dievaluasi	Realisasi Kinerja dan Anggaran Renja Perangkat Daerah yang dievaluasi		Tingkat Capaian Kinerja dan Realisasi Anggaran Renstra Perangkat Daerah s/d tahun ... (%)		Unit Perangkat Daerah Penanggung Jawab	
										I		II		III		IV								
1	2	3	4	5		6		7		8		9		10		11		12		13= 6 + 12		14 = 13/5x100%		15
				K	Rp	K	Rp	K	Rp	K	Rp	K	Rp	K	Rp	K	Rp	K	Rp	K	Rp	K	Rp	
		Kegiatan Penegakan Peraturan Daerah Kabupaten/Kota dan Peraturan Bupati/Wali Kota	Persentase perda yang ditegakkan	100%	204,900,000	0%	-	33%	156,018,400	8%	28,835,000	8%	54,425,500	0%	-	0%	-	16%	83,260,500	16%	83,260,500	16%	40.63%	Bidang Penegakan Perda dan Perbup
		Sub Kegiatan Sosialisasi Penegakan Peraturan Daerah dan Peraturan Bupati/Wali Kota	Jumlah Sosialisasi/penyuluhan penegakan Perda dan Perbup	3 dokumen	86,000,000	dokumen		1 dokumen	52,726,500	0 kali	8,260,000	0 kali	24,402,500		kali	kali		0 kali	32,662,500	0 kali	32,662,500	0%	37.98%	Seksi Penyuluhan
		Sub Kegiatan Pengawasan atas Kepatuhan terhadap Pelaksanaan Peraturan Daerah dan Peraturan Bupati/Wali Kota	Jumlah Pengawasan atas Kepatuhan terhadap Pelaksanaan Perda dan Perbup	3 dokumen	81,000,000	dokumen		1 dokumen	90,865,600	kali	18,975,000	kali	28,423,000	kali		kali	-	0 kali	47,398,000	0 kali	47,398,000	0%	58.52%	Seksi Pembinaan dan
		Sub Kegiatan Penanganan atas Pelanggaran Peraturan Daerah dan Peraturan Bupati/Wali Kota	Jumlah penegakan Perda/Perbup	3 dokumen	37,900,000	dokumen		1 dokumen	12,426,300	kali	1,600,000	kali	1,600,000	kali		kali		0 kali	3,200,000	0 kali	3,200,000	0%	8.44%	Seksi Penegakan dan
		Kegiatan Pembinaan Penyidik Pegawai Negeri Sipil (PPNS) Kabupaten/ Kota	Persentase jumlah PPNSD	100%	63,912,000	0%	33%		-	0%		0%	-	0%	-	0%	-	0%	-	0%	0	0%	0.00%	Bidang Penegakan Perda dan Perbup
		Sub Kegiatan Pengembangan Kapasitas dan Karier PPNS	Jumlah Laporan Hasil Pelaksanaan Peningkatan Kapasitas Pejabat PPNS dalam Mendukung Penyelenggaraan Ketertiban Umum dan Ketenteraman Masyarakat serta Penegakan Perda dan Perkada	3 dokumen	63,912,000	dokumen		dokumen		0 orang		0 orang	-	0 orang		orang	orang	0 orang	-	0 orang	0%	0.00%	Seksi Penegakan dan Pembinaan PPNS	
2	Meningkatnya pengelolaan pelayanan penanganan bencana kebakaran	Program Pencegahan, Penanggulangan, Penyelamatan Kebakaran dan Penyelamatan Non Kebakaran	Persentase bencana kebakaran, penyelamatan kebakaran dan penyelamatan non kebakaran	100%	7,909,400,000	60%	-	20%	2,881,963,453	5%	585,950,000	5%	491,337,253	5%	-	5%	-	20%	1,077,287,253	80%	1,077,287,253	80%	13.62%	Satpol.PP dan Damkar
		Kegiatan Pencegahan, Pengendalian, Pemadaman, Penyelamatan, dan Penanganan Bahan Berbahaya dan Beracun Kebakaran dalam Daerah Kabupaten/ Kota	Persentase Pencegahan, Pengendalian, Pemadaman, Penyelamatan, dan Penanganan Bahan Berbahaya dan Beracun Kebakaran dalam Daerah Kabupaten/Kota	100%	7,750,500,000	100%	-	33%	2,876,713,453	8%	585,950,000	8%	491,337,253	0%	-	0%	-	16%	1,077,287,253	116%	1,077,287,253	116%	13.90%	Bidang Pemadam Kebakaran
		Sub Kegiatan Pencegahan Kebakaran Dalam Daerah Kabupaten/Kota	Jumlah Dokumen NSPM Pencegahan/Penangulangan Kebakaran dalam Daerah Kabupaten/Kota Setiap Tahunnya	3 dokumen	25,000,000	dokumen		1 dokumen	16,732,253	0 dokumen		dokumen	8,732,253	dokumen		0 dokumen	-	0 dokumen	8,732,253	0 dokumen	8,732,253	0%	34.93%	Seksi Pencegahan Kebakaran
		Sub Kegiatan Pemadaman dan Pengendalian Kebakaran dalam Daerah Kabupaten/Kota	Jumlah Laporan Hasil Pelaksanaan Kegiatan Kesiapsiagaan Petugas Piket dan Pemadaman Kebakaran dalam Daerah	3 dokumen	7,472,000,000	dokumen		1 dokumen	2,433,261,800	dokumen	584,610,000	dokumen	480,205,000	dokumen		dokumen	-	0 dokumen	1,064,815,000	0 dokumen	1,064,815,000	0%	14.25%	Seksi Operasional Damkar dan Penyelamatan
		Sub Kegiatan Penyelamatan dan Evakuasi Korban	Jumlah Dokumen Hasil Pelaksanaan Kegiatan Kesiapsiagaan Petugas Piket	3	45,000,000			1	9,600,000				2,400,000				0	2,400,000	0	2,400,000	0%	5.33%	Seksi Operasional Damkar dan Penyelamatan	

No	Sasaran	Program / Kegiatan	Indikator Kinerja Program (outcome)/Kegiatan (Output)	Target Renstra Perangkat Daerah pada Tahun 2019 (Akhir Periode Renstra Perangkat Daerah)		Realisasi Capaian Kinerja Renstra Perangkat Daerah sampai dengan Renja Perangkat Daerah Tahun Lalu (n-2)		Target Kinerja & Anggaran Renja Perangkat Daerah Tahun berjalan (tahun n - 1) yang dievaluasi		Realisasi Kinerja Pada Triwulan								Realisasi Capaian Kinerja dan Anggaran Renja Perangkat Daerah yang dievaluasi		Realisasi Kinerja dan Anggaran Renja Perangkat Daerah yang dievaluasi		Tingkat Capaian Kinerja dan Realisasi Anggaran Renstra Perangkat Daerah s/d tahun ... (%)		Unit Perangkat Daerah Penanggung Jawab			
										I		II		III		IV											
				1	2	3	4	5		6		7		8		9		10		11		12			13= 6 + 12		14 = 13/5x100%
				K	Rp	K	Rp	K	Rp	K	Rp	K	Rp	K	Rp	K	Rp	K	Rp	K	Rp	K	Rp	K	Rp		
		Kebakaran dan Non Kebakaran	dan Penyelamatan/Evakuasi Saat Penanggulangan Kebakaran dan Non Kebakaran	dokumen	4,000,000	dokumen	4,000,000	dokumen	4,000,000	dokumen	4,000,000	dokumen	4,000,000	dokumen	4,000,000	dokumen	4,000,000	dokumen	4,000,000	dokumen	4,000,000	0%	0.00%				
		Sub Kegiatan Penanganan Bahan Berbahaya dan Beracun Kebakaran Dalam Daerah Kabupaten/Kota	Persentase penanganan bahan berbahaya dan beracun kebakaran	3 dokumen	30,000,000	0 dokumen	-	0 %	-	0 %	-	0 %	-	0 %	-	0 %	-	0 %	-	0 %	-	0 %	0%	0.00%			Seksi Operasional Damkar dan
		Sub Kegiatan Standarisasi Sarana dan Prasarana Pencegahan, Penanggulangan Kebakaran dan Alat Pelindung Diri	Jumlah sarana yang terstandarisasi	3 dokumen	6,000,000	0 unit	-	0 unit	-	0 unit	-	0 unit	-	0 unit	-	0 unit	-	0 unit	-	0 unit	-	0%	0.00%			Seksi Sarana & Prasarana	
		Sub Kegiatan Pengadaan Sarana dan Prasarana Pencegahan, Penanggulangan Kebakaran dan Alat Pelindung Diri	Jumlah sarana dan prasarana pemadam serta alat pelindung diri	60 unit	90,000,000	unit		16 unit	406,040,800	0 unit	-	unit		unit		unit		0 unit		0 unit	-	0%	0.00%			Seksi Sarana & Prasarana	
		Sub Kegiatan Pembinaan Aparatur Pemadam Kebakaran	Jumlah anggota Satgas Damkar yang mengikuti pendidikan dan pelatihan	15 orang	30,000,000	0 orang	-	0 orang	-	0 orang	-	0 orang	-	0 orang	-	0 orang	-	0 orang	-	0 orang	-	0%	0.00%			Seksi Pencegahan Kebakaran	
		Sub Kegiatan Pengelolaan Sistem Komunikasi dan Informasi Kebakaran dan Penyelamatan (SKIK)	Jumlah Alat/ Sistim Komunikasi dan informasi	15 Desa/Kelurahan	15,000,000	0 Desa/Kelurahan	-	0 unit	-	0 unit	-	0 unit	-	0 unit	-	0 unit	-	0 unit	-	0 unit	-	0%	0.00%			Seksi Sarana & Prasarana	
		Sub Kegiatan Penyelenggaraan Kerjasama dan Koordinasi Antar Daerah Perbatasan, Antar Lembaga dan Kemitraan Dalam Pencegahan, Penanggulangan, Penyelamatan Kebakaran dan Penyelamatan Non Kebakaran	Jumlah Dokumen Hasil Penyelenggaraan Kerja Sama dan Koordinasi antar Wilayah Kabupaten/Kota dalam Pencegahan, Penanggulangan Kebakaran dan Penyelamatan Kebakaran dan Non Kebakaran	6 dokumen	37,500,000	0 dokumen		2 dokumen	11,078,600	dokumen		0 dokumen		0 dokumen		dokumen		0 dokumen		0 dokumen		0%	3.57%			Seksi Pencegahan Kebakaran	
		Kegiatan Inspeksi Peralatan Proteksi Kebakaran	Persentase inspeksi peralatan proteksi kebakaran	100%	6,000,000	0%	-	0%	-	0%	-	0%	-	0%	-	0%	-	0%	-	0%	-	0%	0.00%	0.00%			Bidang Pemadam Kebakaran
		Sub Kegiatan Pendataan Sarana Prasarana Proteksi Kebakaran	Jumlah Dokumen yang Memuat Data Bangunan/Gedung/Lingkungan yang Dipersyaratkan Harus Memiliki Sistem Proteksi Kebakaran	6 dokumen	6,000,000	0 dokumen	-	0 dokumen	-	0 unit	-	0 unit	-	0 unit	-	0 unit	-	0 unit	-	0 unit	-	0%	0.00%			Seksi Sarana & Prasarana	
		Kegiatan Investigasi Kejadian Kebakaran	Persentase Investigasi Kejadian Kebakaran	100%	26,500,000	0%	-	33%	4,800,000	0%	-	0%	-	0%	-	0%	-	0%	-	0%	-	0%	0.00%	0.00%			Bidang Pemadam Kebakaran
		Sub Kegiatan Investigasi Kejadian Kebakaran meliputi Penelitian dan Pengujian Penyebab Kejadian Kebakaran	Jumlah Dokumen yang Memuat Hasil Kejadian Kebakaran yang Dilakukan Investigasi Lanjutan Meliputi Penelitian dan Pengujian dan Penelitian	3 dokumen	26,500,000	0 dokumen		1 dokumen	4,800,000	dokumen		dokumen		dokumen		dokumen		0 dokumen		0 dokumen	-	0%	0.00%			Seksi Operasional Damkar dan Penyelamatan	
		Kegiatan Pemberdayaan Masyarakat dalam Pencegahan Kebakaran	Jumlah Warga Negara yang memperoleh informasi rawan bencana	100 %	67,400,000	0	-	33	450,000	0%	-	-	0	-	0	-	0%	-	0	-	#VALUE!	0.00%	0.00%			Bidang Pemadam Kebakaran	

No	Sasaran	Program / Kegiatan	Indikator Kinerja Program (outcome)/Kegiatan (Output)	Target Renstra Perangkat Daerah pada Tahun 2019 (Akhir Periode Renstra Perangkat Daerah)		Realisasi Capaian Kinerja Renstra Perangkat Daerah sampai dengan Renja Perangkat Daerah Tahun Lalu (n-2)		Target Kinerja & Anggaran Renja Perangkat Daerah Tahun berjalan (tahun n - 1) yang dievaluasi		Realisasi Kinerja Pada Triwulan								Realisasi Capaian Kinerja dan Anggaran Renja Perangkat Daerah yang dievaluasi		Realisasi Kinerja dan Anggaran Renja Perangkat Daerah yang dievaluasi		Tingkat Capaian Kinerja dan Realisasi Anggaran Renstra Perangkat Daerah s/d tahun ... (%)		Unit Perangkat Daerah Penanggung Jawab		
										I		II		III		IV										
				K	Rp	K	Rp	K	Rp	K	Rp	K	Rp	K	Rp	K	Rp	K	Rp	K	Rp	K	Rp			
1	2	3	4	5		6		7		8		9		10		11		12		13= 6 + 12		14 = 13/5x100%		15		
		Sub Kegiatan Pemberdayaan Masyarakat dalam Pencegahan dan Penanggulangan Kebakaran melalui Sosialisasi dan Edukasi Masyarakat	Jumlah masyarakat yang mengikuti penyuluhan dan sosialisasi pencegahan dan pengendalian bahaya kebakaran	300 orang	37,400,000	orang		30 orang	450,000	orang		orang		orang		0 orang		0 orang		0 orang	-	0%	0.00%	Seksi Pencegahan Kebakaran		
		Sub Kegiatan Pembentukan dan Pembinaan Relawan Pemadam Kebakaran	Jumlah Relawan yang di bina	15 orang	15,000,000	0 orang	-	0 orang	-	0 orang		0 orang		0 orang		0 orang		0 orang	-	0 orang	-	0%	0.00%	Seksi Pencegahan Kebakaran		
		Sub Kegiatan Dukungan Pemberdayaan Masyarakat/ Relawan Pemadam Kebakaran Melalui Penyediaan Sarana dan Prasarana	Jumlah Sarana dan parasarana pemadam kebakaran untuk relawan yang di berdayakan	3 dokumen	15,000,000	0 dokumen	-	0 dokumen	-	0 dokumen		0 dokumen		0 dokumen		0 dokumen		0 dokumen	-	0 dokumen	-	0%	0.00%	Seksi Pencegahan Kebakaran		
		Kegiatan Penyelenggaraan Operasi Pencarian dan Pertolongan terhadap Kondisi Membahayakan Manusia	Persentase Operasi Pencarian dan Pertolongan terhadap Kondisi Membahayakan Manusia	100%	59,000,000	30%	-	30%	-	-		-		-		-		0%	-	30%	-	30%	0.00%	Bidang Pemadam Kebakaran		
		Sub Kegiatan Penyelenggaraan Operasi Pencarian dan Pertolongan pada Peristiwa yang Menimpa, Membahayakan, dan/atau Mengancam Keselamatan Manusia	Jumlah Laporan Hasil Penyelenggaraan Operasi Penyelamatan yang Mengancam Keselamatan Manusia	3 laporan	8,000,000	0 laporan	-	0 laporan	-	0 laporan		0 laporan		0 laporan		0 laporan		0 laporan	-	0 laporan	-	0%	0.00%	Seksi Operasional Damkar dan Penyelamatan		
		Sub Kegiatan Standarisasi Sarana dan Prasarana Pencarian dan Pertolongan Terhadap Kondisi Membahayakan Manusia/ Penyelamatan dan Evakuasi	Jumlah Dokumen yang Memuat Kajian Kebutuhan Jenis Sarana dan Prasarana untuk Pencarian dan Pertolongan Terhadap Kondisi Membahayakan Manusia/ Penyelamatan dan Evakuasi yang Sesuai Standar	3 dokumen	6,000,000	0 dokumen	-	0 dokumen	-	0 dokumen		0 dokumen		0 dokumen		0 dokumen		0 dokumen	-	0 dokumen	-	0%	0.00%	Seksi Sarana & Prasarana		
		Sub Kegiatan Pengadaan Sarana dan Prasarana Pencarian dan Pertolongan Terhadap Kondisi Membahayakan Manusia/ Penyelamatan dan Evakuasi	Jumlah Sarana dan Prasarana yang Tersedia untuk Pencarian dan Pertolongan Terhadap Kondisi Membahayakan Manusia/ Penyelamatan dan Evakuasi Sesuai dengan Standar Teknis	30 unit	15,000,000	0 unit	-	0 unit	-	0 unit		0 unit		0 unit		0 unit		0 unit	-	0 unit	-	0%	0.00%	Seksi Sarana & Prasarana		
		Sub Kegiatan Pembinaan Aparatur Pencarian dan Pertolongan Terhadap Kondisi Membahayakan Manusia/ Penyelamatan dan Evakuasi	Jumlah Laporan Hasil Pembinaan Aparatur Pencarian dan Pertolongan Terhadap Kondisi Membahayakan Manusia/ Penyelamatan dan Evakuasi yang Sah dan Legal	30 laporan	30,000,000	0 laporan	-	0 laporan	-	0 laporan		0 laporan		0 laporan		0 laporan		0 laporan	-	0 laporan	-	0%	0.00%	Seksi Pencegahan Kebakaran		
Rata-rata Capaian Kinerja (%)																										
Predikat Kinerja																										
Faktor pendorong keberhasilan kinerja :																										
Faktor penghambat pencapaian kinerja :																										
Tindak lanjut yang diperlukan dalam triwulan berikutnya :																										
Tindak lanjut yang diperlukan dalam RKPD berikutnya :																										
DINAS SOSIAL																										
		URUSAN WAJIB																								
		URUSAN WAJIB																								
		PELAYANAN DASAR																								
		SOSIAL																								
		DINAS SOSIAL																								

No	Sasaran	Program / Kegiatan	Indikator Kinerja Program (outcome)/Kegiatan (Output)	Target Renstra Perangkat Daerah pada Tahun 2019 (Akhir Periode Renstra Perangkat Daerah)		Realisasi Capaian Kinerja Renstra Perangkat Daerah sampai dengan Renja Perangkat Daerah Tahun Lalu (n-2)		Target Kinerja & Anggaran Renja Perangkat Daerah Tahun berjalan (tahun n - 1) yang dievaluasi		Realisasi Kinerja Pada Triwulan								Realisasi Capaian Kinerja dan Anggaran Renja Perangkat Daerah yang dievaluasi	Realisasi Kinerja dan Anggaran Renja Perangkat Daerah yang dievaluasi		Tingkat Capaian Kinerja dan Realisasi Anggaran Renstra Perangkat Daerah s/d tahun ... (%)		Unit Perangkat Daerah Penanggung Jawab			
										I		II		III		IV										
				1	2	3	4	5		6		7		8		9			10		11			12		13= 6 + 12
				K	Rp	K	Rp	K	Rp	K	Rp	K	Rp	K	Rp	K	Rp	K	Rp	K	Rp	K	Rp	K	Rp	
	Meningkatnya Kualitas Hidup Fakir Miskin dan PMKS Lainnya			100	1,961,710,834	85	634,459,380	20	461,565,430	6	27,608,830	6	119,820,800	0	-	0	-	12.50	147,429,630	97.50	781,889,010	97.50	39.86			
1.06.05		PROGRAM PERLINDUNGAN DAN JAMINAN SOSIAL	Tercapainya prosentase perlindungan dan jaminan sosial	100	1,482,105,001	85	620,691,880	20	400,985,430	6	27,608,830	6	99,335,800	0	-	0	-	12.50	126,944,630	97.50	747,636,510	97.50	50.44			
1.06.05.2.02		Kegiatan Pengelolaan Data Fakir Miskin Cakupan Daerah Kabupaten/Kota	Tercapainya prosentase Pengelolaan Data Fakir Miskin Cakupan Daerah Kabupaten/Kota	100	1,482,105,001	85	620,691,880	20	400,985,430	6	27,608,830	6	99,335,800	0	-	0	-	12.50	126,944,630	97.50	747,636,510	97.50	50.44			
1.06.05.2.02.01		Pendataan Fakir Miskin Cakupan Daerah Kabupaten/Kota	Jumlah Dokumen	16	930,785,713	16	267,383,980	4	227,121,530.00	1	24,223,330.00	1	31,880,000	0	-	0	-	2.00	56,103,330	18.00	323,487,310	112.50	34.75			
1.06.05.2.02.02		Pengelolaan Data Fakir Miskin Cakupan Daerah Kabupaten/Kota	Jumlah Laporan	60	226,133,200	48	353,307,900	12	173,863,900.00	3	3,385,500.00	3	67,455,800	0	-	0	-	6.00	70,841,300	54.00	424,149,200	90.00	187.57			
1.06.05.2.02.03		Fasilitasi Bantuan Sosial Kesejahteraan Keluarga	Jumlah Laporan	8	376,436,088	0	-	0	-			0	-	0	-	0	-	0.00	-	0.00	-	0.00	0.00			
1.06.05.2.02.04		Fasilitasi Bantuan Pengembangan Ekonomi Masyarakat	Jumlah Laporan	8	205,000,000	0	-	0	-			0	-	0	-	0	-	0.00	-	0.00	-	0.00	0.00			
1.06.02		PROGRAM PEMBERDAYAAN SOSIAL	Tercapainya prosentase pemberdayaan sosial	100	479,605,833	40	13,767,500	0	60,580,000	5	-	5	20,485,000	0	-	0	-	10.00	20,485,000	50.00	34,252,500	50.00	7.14			
1.06.03.2.01		Kegiatan Pemberdayaan Sosial Komunitas Adat Terpencil (KAT)	Tercapainya persentase Pemberdayaan Sosial Komunitas Adat Terpencil (KAT)	100	102,500,000	0	-	20	53,580,000	5	-	5	20,485,000	0	-	0	-	10.00	20,485,000	10.00	-	10.00	0.00			
1.06.03.2.01.01		Fasilitasi Pemberdayaan Sosial KAT	Jumlah Laporan	1	51,250,000	0	-	12	18,365,000.00	3		3	8,485,000	0	-	0	-	6.00	8,485,000	6.00	-	600.00	0.00			
1.06.03.2.02		Peningkatan Kemampuan Potensi Tenaga Kesejahteraan	Jumlah Laporan	1	51,250,000	0	-	12	35,215,000.00	3		3	12,000,000	0	-	0	-	6.00	12,000,000	6.00	-	600.00	0.00			
1.06.02.2.02		Kegiatan Pengumpulan Sumbangan dalam Daerah Kabupaten/Kota	Tercapainya prosentase Pengumpulan Sumbangan dalam Daerah Kabupaten/Kota	100	9,458,131	60	2,299,700	0	-			0	-	0	-	0	-	0.00	-	60.00	2,299,700	60.00	24.31			
1.06.02.2.02.01		Koordinasi dan Sinkronisasi Penerbitan Izin Undian Gratis Berhadiah dan Pengumpulan Uang atau Barang	Jumlah Laporan	60	9,458,131	36	2,299,700					0	-	0	-	0	-	0.00	-	36.00	2,299,700	60.00	24.31			
1.06.02.2.03		Kegiatan Pengembangan Potensi Sumber Kesejahteraan Sosial Daerah Kabupaten/Kota	Tercapainya prosentase Pengembangan Potensi Sumber Kesejahteraan Sosial Daerah Kabupaten/Kota	100	367,647,703	40.16	11,467,800	0	7,000,000			0	-	0	-	0	-	0.00	-	40.16	-	40.16	0.00			
1.06.02.2.03.01		Peningkatan Kemampuan Potensi Pekerja Sosial Masyarakat Kewenangan Kabupaten/Kota	Jumlah Laporan	10	73,529,541	5.8	11,467,800					0	-	0	-	0	-	0.00	-	5.80	11,467,800	58.00	15.60			
1.06.02.2.03.02		Peningkatan Kemampuan Potensi Tenaga Kesejahteraan Sosial Kecamatan Kewenangan Kabupaten/Kota	Jumlah Laporan	10	73,529,541	5	-					0	-	0	-	0	-	0.00	-	5.00	-	50.00	0.00			
1.06.02.2.03.03		Peningkatan Kemampuan Potensi Sumber Kesejahteraan Sosial Keluarga Kewenangan Kabupaten/Kota	Jumlah Laporan	10	73,529,541	5	-					0	-	0	-	0	-	0.00	-	5.00	-	50.00	0.00			
1.06.02.2.03.04		Peningkatan Kemampuan Potensi Sumber Kesejahteraan Sosial Kelembagaan Masyarakat Kewenangan Kabupaten/Kota	Jumlah Laporan	10	73,529,541	5	-					0	-	0	-	0	-	0.00	-	5.00	-	50.00	0.00			
1.06.02.2.03.05		Peningkatan Kemampuan Sumber Daya Manusia dan Penguatan Lembaga Konsultasi Kesejahteraan Keluarga (LK3)	Jumlah Laporan	10	73,529,541	5	-	12	7,000,000.00	3		3	-	0	-	0	-	6.00	-	11.00	-	110.00	0.00			
				100	6,302,034,682	74.67	2,666,724,200	33	1,599,654,200	8	79,484,100	0	232,864,300	0	-	0	-	8.33	312,348,400	83.00	2,979,072,600	83.00	47.27			

No	Sasaran	Program / Kegiatan	Indikator Kinerja Program (outcome)/Kegiatan (Output)	Target Renstra Perangkat Daerah pada Tahun 2019 (Akhir Periode Renstra Perangkat Daerah)		Realisasi Capaian Kinerja Renstra Perangkat Daerah sampai dengan Renja Perangkat Daerah Tahun Lalu (n-2)		Target Kinerja & Anggaran Renja Perangkat Daerah Tahun berjalan (tahun n - 1) yang dievaluasi		Realisasi Kinerja Pada Triwulan								Realisasi Capaian Kinerja dan Anggran Renja Perangkat Daerah yang dievaluasi		Realisasi Kinerja dan Anggaran Renja Perangkat Daerah yang dievaluasi		Tingkat Capaian Kinerja dan Realisasi Anggaran Renstra Perangkat Daerah s/d tahun ... (%)		Unit Perangkat Daerah Penanggung g Jawab		
										I		II		III		IV										
				1	2	3	4	5		6		7		8		9		10		11		12			13= 6 + 12	
				K	Rp	K	Rp	K	Rp	K	Rp	K	Rp	K	Rp	K	Rp	K	Rp	K	Rp	K	Rp	K	Rp	
1.06.02.2.03.0.6		PROGRAM REHABILITASI SOSIAL	Tercapainya prosentase pelayanan rehabilitasi sosial	100	4,864,487,193	140	2,045,897,750	60	1,170,935,000	15	-	0	137,505,000	0	-	0	-	15.00	137,505,000	155.00	2,183,402,750	155.00	44.88			
1.06.02.2.03.0.7		Kegiatan Rehabilitasi Sosial Dasar Penyandang Disabilitas Terlantar, Anak Terlantar, Lanjut Usia Terlantar, serta Gelandangan Pengemis di Luar Panti	Tercapainya prosentase Rehabilitasi Sosial Dasar Penyandang Disabilitas Terlantar, Anak Terlantar, Lanjut Usia Terlantar, serta Gelandangan Pengemis di Luar Panti	100	4,864,487,193	140	2,045,897,750	60	1,170,935,000	15	-	15	137,505,000	0	-	0	-	30.00	137,505,000	170.00	2,183,402,750	170.00	44.88			
1.06.04.2.01.0.1		Penyediaan Pemakanan	Jumlah Laporan	60	2,360,496,164	48	638,221,600	12	757,510,000.00	3	-	3	39,110,000.00	0	-	0	-	6.00	39,110,000	54.00	677,331,600	90.00	28.69			
1.06.04.2.01.0.4		Pemberian Pelayanan Reunifikasi Keluarga	Jumlah Laporan	60	300,709,409	36	27,025,050					0	-	0	-	0	-	0.00	-	36.00	27,025,050	60.00	8.99			
1.06.04.2.01.0.6		Pemberian Bimbingan Sosial kepada Keluarga Penyandang Disabilitas Terlantar, Anak Terlantar, Lanjut Usia Terlantar, serta Gelandangan Pengemis dan Masyarakat	Jumlah Laporan	60	148,286,034	36	18,793,900					0	-	0	-	0	-	0.00	-	36.00	18,793,900	60.00	12.67			
1.06.04.2.01.0.7		Fasilitasi Pembuatan Nomor Induk Kependudukan, Akta Kelahiran, Surat Nikah, dan Kartu Identitas Anak	Jumlah Laporan	60	26,126,659	36	1,149,600					0	-	0	-	0	-	0.00	-	36.00	1,149,600	60.00	4.40			
1.06.04.2.01.0.8		Pemberian Akses ke Layanan Pendidikan dan Kesehatan Dasar	Jumlah Laporan	60	26,126,659	36	5,512,350					0	-	0	-	0	-	0.00	-	36.00	5,512,350	60.00	21.10			
1.06.04.2.01.0.9		Pemberian Layanan Data dan Pengaduan	Jumlah Laporan	60	1,740,716,556	48	1,296,493,200	12	400,225,000.00	3	-	3	93,300,000.00	0	-	0	-	6.00	93,300,000	54.00	1,389,793,200	90.00	79.84			
1.06.04.2.01.1.0		Pemberian Layanan Kedaruratan	Jumlah Laporan	60	91,553,644	48	26,958,100	12	13,200,000.00	3	-	3	5,095,000.00	0	-	0	-	6.00	5,095,000	54.00	32,053,100	90.00	35.01			
1.06.04.2.01.1.1		Pemberian Pelayanan Penelusuran Keluarga	Jumlah Laporan	60	149,389,409	48	29,567,600	0	-			0	-	0	-	0	-	0.00	-	48.00	29,567,600	80.00	19.79			
1.06.04.2.01.1.2		Pemberian Layanan Rujukan	Jumlah Laporan	60	21,082,659	36	2,176,350					0	-	0	-	0	-	0.00	-	36.00	2,176,350	60.00	10.32			
1.06.03.		PROGRAM PENANGANAN WARGA NEGARA MIGRAN KORBAN TINDAK KEKERASAN		100	20,500,000	0	-	0	-			0	-	0	-	0	-	0.00	-	0.00	-	0.00	0.00			
1.06.03.2.01		Kegiatan Pemulangan Warga Negara Migran Korban Tindak Kekerasan dari Titik Debarkasi di Daerah Kabupaten/ Kota untuk dipulangkan ke Desa/ Kelurahan Asal	Terlaksananya Pemulangan Warga Negara Migran Korban Tindak Kekerasan dari Titik Debarkasi di Daerah Kabupaten/ Kota untuk dipulangkan ke Desa/ Kelurahan Asal	100	20,500,000	0	-	0	-			0	-	0	-	0	-	0.00	-	0.00	-	0.00	0.00			
1.06.03.2.01.0.1		Fasilitasi Pemulangan Warga Negara Migran Korban Tindak Kekerasan dari Titik Debarkasi di Daerah Kabupaten/ Kota untuk dipulangkan ke Desa /Kelurahan Asal	Tercapainya prosentase Fasilitasi Pemulangan Warga Negara Migran Korban Tindak Kekerasan dari Titik Debarkasi di Daerah Kabupaten/ Kota untuk dipulangkan ke Desa /Kelurahan Asal	2	20,500,000	0	-					0	-	0	-	0	-	0.00	-	0.00	-	0.00	0.00			
1.06.06		PROGRAM PENANGANAN BENCANA	Tercapainya Prosentase penanganan korban bencana	100	1,417,047,489	100	935,291,450	40	428,719,200	10	79,484,100	10	95,359,300	0	-	0	-	20.00	174,843,400	120.00	1,110,134,850	120.00	78.34			
1.06.06.2.01		Kegiatan Perlindungan Sosial Korban Bencana Alam dan Sosial Kabupaten/Kota	Tercapainya prosentase Perlindungan Sosial Korban Bencana Alam dan Sosial Kabupaten	100	235,728,818	60	87,417,200					0	-	0	-	0	-	0.00	-	60.00	87,417,200	60.00	37.08			

No	Sasaran	Program / Kegiatan	Indikator Kinerja Program (outcome)/Kegiatan (Output)	Target Renstra Perangkat Daerah pada Tahun 2019 (Akhir Periode Renstra Perangkat Daerah)		Realisasi Capaian Kinerja Renstra Perangkat Daerah sampai dengan Renja Perangkat Daerah Tahun Lalu (n-2)		Target Kinerja & Anggaran Renja Perangkat Daerah Tahun berjalan (tahun n - 1) yang dievaluasi		Realisasi Kinerja Pada Triwulan								Realisasi Capaian Kinerja dan Anggaran Renja Perangkat Daerah yang dievaluasi	Realisasi Kinerja dan Anggaran Renja Perangkat Daerah yang dievaluasi		Tingkat Capaian Kinerja dan Realisasi Anggaran Renstra Perangkat Daerah s/d tahun ... (%)		Unit Perangkat Daerah Penanggung Jawab			
										I		II		III		IV										
				1	2	3	4	5		6		7		8		9			10		11			12		13= 6 + 12
				K	Rp	K	Rp	K	Rp	K	Rp	K	Rp	K	Rp	K	Rp	K	Rp	K	Rp	K	Rp	K	Rp	
1.06.06.2.01.01		Penyediaan Permakanan	Jumlah Laporan	60	132,405,000	36	-					0	-	0	-	0	-	0.00	-	36.00	-	60.00	0.00			
1.06.06.2.01.02		Penyediaan Sandang	Jumlah Laporan	60	101,156,159	36	86,729,600					0	-	0	-	0	-	0.00	-	36.00	86,729,600	60.00	85.74			
1.06.06.2.01.03		Penyediaan Tempat Penampungan Pengungsi	Jumlah Laporan	60	2,167,659	36	687,600					0	-	0	-	0	-	0.00	-	36.00	687,600	60.00	31.72			
1.06.06.2.02		Kegiatan Penyelenggaraan Pemberdayaan Masyarakat terhadap Kesiapsiagaan Bencana Kabupaten/Kota	Tercapainya prosentase Masyarakat siapsiaga terhadap Bencana di Kabupaten	100	1,181,318,671	140	847,874,250	80	428,719,200	20	79,484,100	20	95,359,300	0	-	0	-	40.00	174,843,400	180.00	1,022,717,650	180.00	86.57			
1.06.06.2.02.01		Koordinasi, Sosialisasi dan Pelaksanaan Kampung Siaga Bencana	Jumlah Laporan	60	72,010,036	36	20,812,600					0	-	0	-	0	-	0.00	-	36.00	20,812,600	60.00	28.90			
1.06.06.2.02.02		Koordinasi, Sosialisasi dan Pelaksanaan Taruna Siaga Bencana	Jumlah Laporan	60	1,109,308,636	48	827,061,650	12	428,719,200.00	3	79,484,100.00	3	95,359,300	0	-	0	-	6.00	174,843,400	54.00	1,001,905,050	90.00	90.32			
1.06.07		PROGRAM PENGELOLAAN TAMAN MAKAM PAHLAWAN	Prosentase Kondisi TMP Baik	100	326,177,668	136.8	279,709,778	80	50,431,500	19	-	19	15,000,000	0	-	0	-	38.40	15,000,000	175.20	294,709,778	175.20	90.35			
1.06.07.2.01		Kegiatan Pemeliharaan Taman Makam Pahlawan Nasional Kabupaten/Kota	Tercapainya prosentase TMP Kabupaten dalam keadaan Baik	100	326,177,668	136.8	279,709,778	80	50,431,500	19	-	19	15,000,000	0	-	0	-	38.40	15,000,000	175.20	294,709,778	175.20	90.35			
1.06.07.2.01.01		Rehabilitasi Sarana dan Prasarana Taman Makam Pahlawan Nasional Kabupaten/Kota	Jumlah Laporan	5	154,277,360	3	129,408,300	1	-	0		0	-	0	-	0	-	0.00	-	3.00	129,408,300	60.00	83.88			
1.06.07.2.01.02		Pemeliharaan Taman Makam Pahlawan Nasional Kabupaten/Kota	Jumlah Laporan	60	131,117,046	48	125,696,098	12	36,878,300.00	3	-	3	10,000,000.00	0	-	0	-	6.00	10,000,000	54.00	135,696,098	90.00	103.49			
1.06.07.2.01.03		Pengamanan Taman Makam Pahlawan Nasional Kabupaten/Kota	Jumlah Laporan	60	40,783,262	48	24,605,380	12	13,553,200.00	3	-	3	5,000,000.00	0	-	0	-	6.00	5,000,000	54.00	29,605,380	90.00	72.59			
1.06.01		PROGRAM PENUNJANG URUSAN PEMERINTAHAN DAERAH KABUPATEN/KOTA	Prosentase terlaksananya urusan pemerintahan PD	100	10,734,289,454	140	5,453,716,339	80	3,175,525,976	36	509,719,271	20	691,490,859	0	-	0	-	56.00	1,201,210,130	196.00	6,654,926,469	196.00	62.00			
1.06.01.2.01		Kegiatan Perencanaan, Penganggaran, dan Evaluasi Kinerja Perangkat Daerah	Terlaksananya penyusunan Perencanaan, Penganggaran, dan Evaluasi Kinerja Perangkat Daerah	100	235,802,114	140	79,673,250	80	36,509,900	36	3,804,400	20	16,696,200	0	-	0	-	56.00	20,500,600	196.00	100,173,850	196.00	42.48			
1.06.01.2.01.01		Penyusunan Dokumen Perencanaan Perangkat Daerah	Jumlah Dokuemn	15	63,429,719	12	20,121,050	3	8,720,100.00	2	1,627,100.00	1	2,830,800	0	-	0	-	3.00	4,457,900	15.00	24,578,950	100.00	38.75			
1.06.01.2.02		Koordinasi dan Penyusunan Dokumen RKA-SKPD	Jumlah Dokumen	10	63,473,066	8	22,534,800	2	7,233,100.00	1	1,677,300.00	1	2,406,800	0	-	0	-	2.00	4,084,100	10.00	26,618,900	100.00	41.94			
1.06.01.2.06		Koordinasi dan Penyusunan Laporan Capaian Kinerja dan Ikhtisar Realisasi Kinerja SKPD	Jumlah Dokumen	60	72,903,454	48	28,181,200	12	17,140,300.00	3	500,000.00	3	8,501,700	0	-	0	-	6.00	9,001,700	54.00	37,182,900	90.00	51.00			
1.06.01.2.07		Evaluasi Kinerja Perangkat Daerah	Jumlah Dokumen	15	35,995,876	12	8,836,200	3	3,416,400.00	3	-	0	2,956,900	0	-	0	-	3.00	2,956,900	15.00	11,793,100	100.00	32.76			
1.06.01.2.02		Kegiatan Administrasi Keuangan Perangkat Daerah	Terlaksananya Penatausahaan Keuangan Perangkat Daerah	100	7,736,170,059	140	4,443,122,868	80	2,675,452,812	30	445,964,614	17	603,168,831	0	-	0	-	46.90	1,049,133,445	186.90	5,492,256,313	186.90	70.99			
1.06.01.2.02.01		Penyediaan Gaji dan Tunjangan ASN	Jumlah Laporan	60	7,526,647,343	48	4,370,538,668	12	2,649,127,112.00	3	444,164,614.00	3	592,464,131	0	-	0	-	6.00	1,036,628,745	54.00	5,407,167,413	90.00	71.84			
1.06.01.2.02.03		Pelaksanaan Penatausahaan dan Pengujian/Verifikasi Keuangan SKPD	Jumlah Laporan	60	183,454,063	48	61,442,000	12	23,452,500.00	3	1,800,000.00	3	7,831,500	0	-	0	-	6.00	9,631,500	54.00	71,073,500	90.00	38.74			

No	Sasaran	Program / Kegiatan	Indikator Kinerja Program (outcome)/Kegiatan (Output)	Target Renstra Perangkat Daerah pada Tahun 2019 (Akhir Periode Renstra Perangkat Daerah)		Realisasi Capaian Kinerja Renstra Perangkat Daerah sampai dengan Renja Perangkat Daerah Tahun Lalu (n-2)		Target Kinerja & Anggaran Renja Perangkat Daerah Tahun berjalan (tahun n - 1) yang dievaluasi		Realisasi Kinerja Pada Triwulan								Realisasi Capaian Kinerja dan Anggran Renja Perangkat Daerah yang dievaluasi	Realisasi Kinerja dan Anggaran Renja Perangkat Daerah yang dievaluasi		Tingkat Capaian Kinerja dan Realisasi Anggaran Renstra Perangkat Daerah s/d tahun ... (%)		Unit Perangkat Daerah Penanggung Jawab			
										I		II		III		IV										
				1	2	3	4	5		6		7		8		9			10		11			12		13= 6 + 12
				K	Rp	K	Rp	K	Rp	K	Rp	K	Rp	K	Rp	K	Rp	K	Rp	K	Rp	K	Rp	K	Rp	
1.06.02.05		Koordinasi dan Penyusunan Laporan Keuangan Akhir Tahun SKPD	Jumlah Dokumen	25	26,068,653	20	11,142,200	5	2,873,200.00	5	-	0	2,873,200	0	-	0	-	5.00	2,873,200	25.00	14,015,400	100.00	53.76			
1.06.01.2.03		Kegiatan Administrasi Barang Milik Daerah pada Perangkat Daerah	Terlaksananya Pengadministrasian Barang Milik Daerah pada Perangkat Daerah	100	48,586,330	140	26,506,850	80	9,000,000	20	750,000	20	3,000,000	0	-	0	-	40.00	3,750,000	180.00	30,256,850	180.00	62.27			
1.06.01.2.03.02		Pengamanan Barang Milik Daerah SKPD	Jumlah Laporan	60	48,586,330	48	26,506,850	12	9,000,000.00	3	750,000	3	3,000,000	0	-	0	-	6.00	3,750,000	54.00	30,256,850	90.00	62.27			
1.06.01.2.06		Kegiatan Administrasi Umum Perangkat Daerah	Terpenuhinya kebutuhan Administrasi Umum Perangkat Daerah	100	1,083,478,627	140	237,328,700	80	90,554,000	20	13,794,000	0	18,630,000	0	-	0	-	20.00	32,424,000	160.00	269,752,700	160.00	24.90			
1.06.01.2.06.01		Penyediaan Komponen Instalasi Listrik/Penerangan Bangunan Kantor	Jumlah Laporan	60	11,155,752	48	5,768,700	12	3,604,000.00	3	3,604,000.00	3	0	0	-	0	-	6.00	3,604,000	54.00	9,372,700	90.00	84.02			
1.06.01.2.06.06		Penyediaan Bahan Bacaan dan Peraturan Perundang-undangan	Jumlah Laporan	60	42,369,600	48	10,240,000	12	6,000,000.00	3	1,000,000.00	3	1,000,000	0	-	0	-	6.00	2,000,000	54.00	12,240,000	90.00	28.89			
1.06.01.2.06.09		Penyelenggaraan Rapat Koordinasi dan Konsultasi SKPD	Jumlah Laporan	60	1,029,953,275	48	221,320,000	12	80,950,000.00	3	9,190,000.00	3	17,630,000	0	-	0	-	6.00	26,820,000	54.00	248,140,000	90.00	24.09			
1.06.01.2.07		Kegiatan Pengadaan Barang Milik Daerah Penunjang Urusan Pemerintah Daerah	Terpenuhinya kebutuhan Barang Milik Daerah Penunjang Urusan Pemerintah Daerah	100	217,837,750	60	31,971,000	0	-	0	-	0	-	0	-	0	-	0.00	-	60.00	31,971,000	60.00	14.68			
1.06.01.2.07.06		Pengadaan Peralatan dan Mesin Lainnya	Jumlah Laporan	10	217,837,750	3	31,971,000	0	-	0	-	0	-	0	-	0	-	0.00	-	3.00	31,971,000	30.00	14.68			
1.06.01.2.08		Kegiatan Penyediaan Jasa Penunjang Urusan Pemerintahan Daerah	Tersedianya Jasa Penunjang Urusan Pemerintahan Daerah	100	388,881,682	140	251,467,573	80	200,974,064	20	16,102,316	20	15,377,828	0	-	0	-	40.00	31,480,144	180.00	282,947,717	180.00	72.76			
1.06.01.2.08.01		Penyediaan Jasa Surat Menyurat	Jumlah Laporan	60	32,385,948	48	19,531,810	12	3,072,960.00	3	1,301,800.00	3	0	0	-	0	-	6.00	1,301,800	54.00	20,833,610	90.00	64.33			
1.06.01.2.08.02		Penyediaan Jasa Komunikasi, Sumber Daya Air dan Listrik	Jumlah Laporan	60	183,520,896	48	102,405,883	12	65,265,904.00	3	7,611,316.00	3	9,377,828	0	-	0	-	6.00	16,989,144	54.00	119,395,027	90.00	65.06			
1.06.01.2.08.04		Penyediaan Jasa Pelayanan Umum Kantor	Jumlah Laporan	60	172,974,838	48	129,529,880	12	132,635,200.00	3	7,189,200.00	3	6,000,000	0	-	0	-	6.00	13,189,200	54.00	142,719,080	90.00	82.51			
1.06.01.2.09		Kegiatan Pemeliharaan Barang Milik Daerah Penunjang Urusan Pemerintahan Daerah	Terpeliharanya Barang Milik Daerah Penunjang Urusan Pemerintahan Daerah	100	968,338,293	140	355,297,898	80	144,535,000	20	28,303,941	20	30,618,000	0	-	0	-	40.00	58,921,941	180.00	414,219,839	180.00	42.78			
1.06.01.2.09.02		Penyediaan Jasa Pemeliharaan, Biaya Pemeliharaan, Pajak, dan Perizinan Kendaraan Dinas Operasional atau Lapangan	Jumlah Laporan	60	874,709,043	48	325,597,898	12	144,535,000.00	3	28,303,941.00	3	30,618,000	0	-	0	-	6.00	58,921,941	54.00	384,519,839	90.00	43.96			
1.06.01.2.09.09		Pemeliharaan/Rehabilitasi Gedung Kantor dan Bangunan Lainnya	Jumlah Laporan	60	93,629,250	36	29,700,000	0	-	0	-	0	-	0	-	0	-	0.00	-	36.00	29,700,000	60.00	31.72			
1.06.01.2.13		Kegiatan Penataan Organisasi	Tertatanya Organisasi PD	100	55,194,601	140	28,348,200	80	18,500,200	20	1,000,000	20	4,000,000	0	-	0	-	40.00	5,000,000	180.00	33,348,200	180.00	60.42			
1.06.01.2.13.05		Koordinasi dan Penyusunan Laporan Kinerja Pemerintah Daerah	Jumlah Dokumen	60	55,194,601	48	28,348,200	12	18,500,200.00	3	1,000,000	3	4,000,000	0	-	0	-	6.00	5,000,000	54.00	33,348,200	90.00	60.42			
Rata-rata capaian kinerja				104.34	9,349,074,697	48.00	5,287,177,106	13.84	616,812,201	10.52	1,059,175,959	-	-	-	-	-	24.36	1,655,503,160	128.70	10,993,110,057	128.70	42.31				
Predikat																	S		ST		ST					
Faktor pendorong keberhasilan kinerja																										
1 Jumlah Anggaran yang cukup																										
2 Regulasi yang jelas (SPM) PP no 2 dan Permensos No. 9																										
3 SDM sesuai dengan tupoksi +/- 50 %																										



No	Sasaran	Program / Kegiatan	Indikator Kinerja Program (outcome)/Kegiatan (Output)	Target Renstra Perangkat Daerah pada Tahun 2019 (Akhir Periode Renstra Perangkat Daerah)	Realisasi Capaian Kinerja Renstra Perangkat Daerah sampai dengan Renja Perangkat Daerah Tahun Lalu (n-2)	Target Kinerja & Anggaran Renja Perangkat Daerah Tahun berjalan (tahun n - 1) yang dievaluasi	Realisasi Kinerja Pada Triwulan								Realisasi Capaian Kinerja dan Anggran Renja Perangkat Daerah yang dievaluasi	Realisasi Kinerja dan Anggaran Renja Perangkat Daerah yang dievaluasi	Tingkat Capaian Kinerja dan Realisasi Anggaran Renstra Perangkat Daerah s/d tahun ... (%)	Unit Perangkat Daerah Penanggung Jawab						
							I		II		III		IV											
							8		9		10		11											
1	2	3	4	5		6		7		8		9		10		11		12		13= 6 + 12		14 = 13/5x100%		15
				K	Rp	K	Rp	K	Rp	K	Rp	K	Rp	K	Rp	K	Rp	K	Rp	K	Rp	K	Rp	
Faktor penghambat pencapaian kinerja																								
1. Regulasi berubah-ubah sementara dokumen perlu waktu untuk penyesuaian																								
2. SDM tidak sesuai dengan tupoksi +/- 50%																								
Tindak lanjut yang di perlukan dalam triwulan berikutnya																								
1. Penyesuaian Anggaran Atas perubahan regulasi keuangan																								
2. Pelaksanaan Kegiatan Prioritas pengungkit Kinerja OPD																								
Tindak lanjut yang di perlukan dalam RKPD berikutnya																								
1. Perlu Analisis Bobot Kinerja Fisik untuk setiap kegiatan pada OPD Sebagai Instrumen/ indikator dalam mengukur capaian																								
2. Perlu Indikatif anggaran yang realistis dan memiliki kepastian																								
3. Pemberian Indikatif KUA seharusnya mengacu pada skala prioritas berdasarkan beban Program Prioritas masing-masing OPD																								
(ASB seharusnya menjadi alat ukur utama dalam menentukan besaran Biaya Output dalam penentuan besaran KUA Urusan, bukan belanja. sedangkan tolak ukur belanja adalah SSH, HPSK, dan SBU)																								
DINAS TENAGA KERJA DAN PERINDUSTRIAN																								
1.	Terlaksananya operasional perkantoran OPD	Program Penunjang Urusan Pemerintahan Daerah Kabupaten/Kota	Persentase Capaian Penunjang Urusan Pemerintahan Daerah Kabupaten/Kota																					
		Perencanaan, Penganggaran dan evaluasi kinerja perangkat daerah	Persentase Ketepatan Waktu Penyusunan Dokumen perencanaan, Penganggaran dan Evaluasi Kinerja OPD			-		16,086,300		2,000,000														
		Koordinasi dan Penyusunan Laporan Capaian Kineja dan Ikhtisar Realisasi Kinerja SKPD	Jumlah Laporan Capaian Kinerja dan Ikhtisar Realisasi Kinerja Perangkat Daerah	35	150,000,000	80	158,749,250	7	16,086,300	20	2,000,000	40	5,591,800		20	13,947,900	100	172,697,150	285.71	115.13				Dinas Tenaga Kerja dan Perindustrian
		Penyusunan Dokumen Perencanaan Perangkat Daerah	Jumlah Dokumen Perencanaan	15	100,000,000	10	9,418,500										10	9,418,500	66.67	9.42				Dinas Tenaga Kerja dan Perindustrian
		Administrasi Keuangan Perangkat Daerah	Persentase Penyusunan Laporan Keuangan yang Diselesaikan tepat waktu					2,060,632,715		360,871,840								-	-					Dinas Tenaga Kerja dan Perindustrian
		Penyediaan Gaji dan Tunjangan ASN	Persentase ASN Yang Terbayarkan Gaji dan Tunjangannya	60	2,500,000,000	12	2,147,082,000	12	2,031,949,715	12	355,735,940	6	958,365,130		3	2,060,269,215	15	4,207,351,215	25.00	168.29				Dinas Tenaga Kerja dan Perindustria
		Pelaksanaan Penatausahaan dan Pengujian /Verifikasi Keuangan SKPD	Jumlah Dokumen keuangan Yang DiVerifikasi	15	25,000,000	12	14,951,000	3	14,936,500	4	2,602,400	8	6,202,400		4	14,906,000	16	29,857,000	106.67	119.43				Dinas Tenaga Kerja dan Perindustria
		Koordinasi dan Penyusunan Laporan Akhir Tahun	Jumlah Laporan Keuangan Akhir Tahun Yang Tersusun	5	5,000,000	3	2,991,100	1	13,746,500	1	2,533,500	1	5,533,500		1	12,783,500	4	15,774,600	80.00	315.49				Dinas Tenaga Kerja dan Perindustria
		Administrasi Barang Milik Daerah Pada Perangkat Daerah	Persentase Pengadministrasian Barang Milik Daerah Pada Perangkat Daerah			26,017,050		16,516,400		2,600,000							-	26,017,050						Dinas Tenaga Kerja dan Perindustria
		Penatausahaan barang milik daerah pada SKPD	Jumlah laporan yang rekonsiliasi barang Milik Daerah Pada SKPD	48	195,000,000	10	26,017,050	8	16,516,400	1	2,600,000	2	6,800,000		1	15,112,200	11	41,129,250	22.92	21.09				Dinas Tenaga Kerja dan Perindustria
		Administrasi Umum Perangkat Daerah	Persentase Pemenuhan Administrasi Umum Kantor					372,911,400		26,889,900							-	-						Dinas Tenaga Kerja dan Perindustria
		Penyediaan Komponen Instalasi Listrik/penerangan Bangunan Kantor	jumlah komponen instalasi listrik atau penerangan yang tersedia	100	7,000,000	60	2,300,000	20	3,747,400	5	684,900	10	1,186,400		5	2,765,800	65	5,065,800	65.00	72.37				Dinas Tenaga Kerja dan Perindustria
		Penyediaan Barang Cetak dan Penggandaan	Jumlah barang cetakan dan penggandaan tersedia	30,000	50,000,000	-	5,200,000	20,000	5,453,000	5,000	705,000	10,000	968,500		5,000	1,002,000	5,000	6,202,000	16.67	12.40				Dinas Tenaga Kerja dan Perindustria

No	Sasaran	Program / Kegiatan	Indikator Kinerja Program (outcome)/Kegiatan (Output)	Target Renstra Perangkat Daerah pada Tahun 2019 (Akhir Periode Renstra Perangkat Daerah)		Realisasi Capaian Kinerja Renstra Perangkat Daerah sampai dengan Renja Perangkat Daerah Tahun Lalu (n-2)		Target Kinerja & Anggaran Renja Perangkat Daerah Tahun berjalan (tahun n - 1) yang dievaluasi		Realisasi Kinerja Pada Triwulan								Realisasi Capaian Kinerja dan Anggaran Renja Perangkat Daerah yang dievaluasi	Realisasi Kinerja dan Anggaran Renja Perangkat Daerah yang dievaluasi	Tingkat Capaian Kinerja dan Realisasi Anggaran Renstra Perangkat Daerah s/d tahun ... (%)		Unit Perangkat Daerah Penanggung Jawab
										I		II		III		IV						
				5	6	7	8	9	10	11	12	13= 6 + 12	14 = 13/5x100%									
1	2	3	4	K	Rp	K	Rp	K	Rp	K	Rp	K	Rp	K	Rp	K	Rp	K	Rp	K	Rp	15
		Penyediaan Bahan Bacaan dan Peraturan Perundang Undangan	Jumlah bahan bacaan yang tersedia	60	10,000,000	36	6,000,000	12	4,800,000	2	200,000	3	1,400,000			2	3,600,000	38	9,600,000	63.33	96.00	Dinas Tenaga Kerja dan Perindustria n
		Penyelenggaraan Rapat Koordinasi dan Konsultasi SKPD	jumlah rapat koordinasi yang diikuti oleh ASN	60	500,000,000	36	142,842,000	12	350,836,000	20	25,300,000	40	97,873,460			20	251,682,000	56	394,524,000	93.33	78.90	Dinas Tenaga Kerja dan Perindustria n
		Penatausahaan Arsip Dinamis Pada SKPD	Jumlah Dokumen yang diarsipkan			20	3,890,000	15	8,075,000	0	-							20	3,890,000			Dinas Tenaga Kerja dan Perindustria n
		Pengadaan Barang Milik Daerah Penunjang Urusan Pemerintah Daerah	Persentase Pemenuhan kebutuhan Barang Milik Daerah Penunjang Urusan Pemerintahan Daerah				-		7,500,000								-	-				Dinas Tenaga Kerja dan Perindustria n
		Pengadaan Peralatan dan Mesin Lainnya	jumlah perlatan dan mesin lainnya	18	210,000,000	8	19,654,600	6	7,500,000	-	-						8	19,654,600	44.44	9.36	Dinas Tenaga Kerja dan Perindustria n	
	Pengadaan Kendaraan Dinas Operasional at		Jumlah Kendaraan Dinas	2	100,000,000	1	33,770,000		-	-							1	33,770,000	50.00	33.77	Dinas Tenaga Kerja dan Perindustria n	
		Penyediaan Jasa Penunjang Urusan Pemerintahan Daerah	Persentase jasa penunjang urusan pemerintah daerah				-	-	131,007,600		31,024,700							-	-			Dinas Tenaga Kerja dan Perindustria n
		Penyediaan Jasa Komunikasi , Sumber Daya Air dan Listrik	Jumlah tagihan rekening listrik, air dan komunikasi yang dibayarkan	60	47,000,000	12	26,019,262	12	75,030,000	3	22,321,000	6	41,460,500			3	74,228,640	15	100,247,902	25.00	213.29	Dinas Tenaga Kerja dan Perindustria n
		Penyediaan Jasa Peralatan dan Perlengkapan	persentase jasa peralatan dan perlengkapan kantor yang disediakan	10	10,000,000	12	5,974,400	75	9,000,000	5	345,000	3	895,000			5	900,000	17	6,874,400	170.00	68.74	Dinas Tenaga Kerja dan Perindustria n
		Penyediaan Jasa Pelayanan Umum Kantor	Persentase jasa pelayanan umum kantor yang disediakan	60	25,000,000	36	9,992,160	12	46,977,600	12	8,358,700	6	20,285,800			12	44,189,900	48	54,182,060	80.00	216.73	Dinas Tenaga Kerja dan Perindustria n
		Pemeliharaan Barang Milik Daerah Penunjang Urusan Pemerintahan Daerah	Persentase Barang Milik Daerah Penunjang Urusan Pemerintahan Daerah Dalam Kondisi Baik						84,551,400		11,401,800							-	-	#DIV/0!	#DIV/0!	Dinas Tenaga Kerja dan Perindustria n
		Penyediaan Jasa Pemeliharaan , Biaya Pemeliharaan dan Pajak Kendaraan perorangan Dinas atau Kendaraan Dinas Jabatan	Jumlah Kendaraan Dinas Yang Dipelihara dan pajaknya terbayarkan	6	140,000,000	2	83,840,500	2	76,001,000	1	11,401,800	2	23,691,900				53,567,600	2	137,408,100	33.33	98.15	Dinas Tenaga Kerja dan Perindustria n
		Pemeliharaan /Rehabilitasi Gedung Kantor dan Bangunan Lainnya	Jumlah Gedung Kantor dan Bangunan Lainnya yang Dipelihara	1	300,000,000	1	14,504,525	1	4,280,400	-	-							1	14,504,525	100.00	4.83	Dinas Tenaga Kerja dan Perindustria n
		Pemeliharaan/Rehabilitasi Sarana dan Prasarana pendukung Gedung kantor atau Bangunan Lainnya		12	4,270,000	-	0	12	4,270,000									-	-	0.00	-	Dinas Tenaga Kerja dan Perindustria n

No	Sasaran	Program / Kegiatan	Indikator Kinerja Program (outcome)/Kegiatan (Output)	Target Renstra Perangkat Daerah pada Tahun 2019 (Akhir Periode Renstra Perangkat Daerah)		Realisasi Capaian Kinerja Renstra Perangkat Daerah sampai dengan Renja Perangkat Daerah Tahun Lalu (n-2)		Target Kinerja & Anggaran Renja Perangkat Daerah Tahun berjalan (tahun n - 1) yang dievaluasi		Realisasi Kinerja Pada Triwulan								Realisasi Capaian Kinerja dan Anggran Renja Perangkat Daerah yang dievaluasi	Realisasi Kinerja dan Anggaran Renja Perangkat Daerah yang dievaluasi		Tingkat Capaian Kinerja dan Realisasi Anggaran Renstra Perangkat Daerah s/d tahun ... (%)		Unit Perangkat Daerah Penanggung Jawab	
										I		II		III		IV								
										8		9		10		11								
1	2	3	4	5		6		7		8		9		10		11		12		13= 6 + 12		14 = 13/5x100%		15
				K	Rp	K	Rp	K	Rp	K	Rp	K	Rp	K	Rp	K	Rp	K	Rp	K	Rp	K	Rp	
		Program Pelatihan Kerja dan produktivitas Tenaga Kerja	Persentase Kegiatan Pelatihan dan Produktivitas Tenaga Kerja																	-	-	#DIV/0!	#DIV/0!	Dinas Tenaga Kerja dan Perindustrian
		Pelaksanaan Pelatihan Berdasarkan Unit Kompetensi	Jumlah Calon Tenaga Kerja yang mengikuti Pelatihan						2,071,420,230		2,510,000									-	-	#DIV/0!	#DIV/0!	Dinas Tenaga Kerja dan Perindustrian
		Pengadaan Saranan Pelatihan Kerja Kabupaten/Kota	Jumlah Kelompok Usaha Yang Mendapatkan Bantuan	50	1,500,000,000	30	127,410,740	50	2,071,420,230	10	2,510,000		28,728,400					10	600,000,000	40	727,410,740	80.00	48.49	Dinas Tenaga Kerja dan Perindustrian
		Program Penempatan Tenaga Kerja	Persentase Tenaga Kerja Yang Ditempatkan																	-	-	#DIV/0!	#DIV/0!	Dinas Tenaga Kerja dan Perindustrian
		Pengelolaan Informasi Pasar Kerja	Jumlah Informasi Pasar kerja						55,643,900		20,326,200									-	-	#DIV/0!	#DIV/0!	Dinas Tenaga Kerja dan Perindustrian
		Job Fair/Bursa Kerja	Jumlah Keberadaan Bursa Kerja Terhadap Pencari kerja	750	190,000,000	3,000	86,918,500	5,000	55,643,900	302	20,326,200	530	7,816,200					302	20,326,200	3,302	107,244,700	440.27	56.44	Dinas Tenaga Kerja dan Perindustrian
		Perlindungan PMI (Pra dan Purna Penempatan) di Daerah Kabupaten/Kota	Jumlah Informasi Pasar kerja						36,606,000		11,676,600									-	-	#DIV/0!	#DIV/0!	Dinas Tenaga Kerja dan Perindustrian
		Peningkatan perlindungan dan kompetensi calon Pekerja Migran Indonesia (CPMI)/Pekerja Migran Indonesia (PMI)	Jumlah Keberadaan Bursa Kerja Terhadap Pencari kerja	50	600,000,000	35	36,926,200	42	36,606,000	2	11,676,600	6	18,706,600					2	22,476,600	37	59,402,800	74.00	9.90	Dinas Tenaga Kerja dan Perindustrian
		Program Hubungan Industrial	Persentase Hubungan Antara Pengusaha dan pekerja			-	-	-	-											-	-	#DIV/0!	#DIV/0!	Dinas Tenaga Kerja dan Perindustrian
		Pengesahan Peraturan Perusahaan dan Pendaftaran Perjanjian Kerja Bersama Untuk Perusahaan yang Hanya Beroperasi dalam 1 (satu) daerah Kabupaten/Kota	jumlah perjanjian yang disepakati bersama antara pengusaha dan pekerja			-	-	-	42,916,469		2,230,000									-	-	#DIV/0!	#DIV/0!	Dinas Tenaga Kerja dan Perindustrian
		Penyelenggaraan Pendataan dan Informasi Sarana Hubungan Industrial dan Jaminan Sosial Tenaga Kerja Serta Penuunahan	jumlah tenaga kerja yang terdata dan menjadi peserta bpjs	3,000	300,000,000	2,324	48,568,400	1,000	42,916,469	716	2,230,000	14,000	18,445,400					716	26,415,400	3,040	74,983,800	101.33	24.99	Dinas Tenaga Kerja dan Perindustrian
		Pencegahan dan Penyelesaian Perselisihan Hubungan Industrial, Mogok Kerja dan Penutupan Perusahaan di Daerah Kabupaten/Kota	persentase perselisihan antara pekerja dan pengusaha						37,819,860		1,290,000									-	-	#DIV/0!	#DIV/0!	Dinas Tenaga Kerja dan Perindustrian
		Penyelesaian Perselisihan Hubungan Industrial , Mogok Kerja dan Penutupan Perusahaan yang Berakibat/Berdampak pada Kepentingan di 1 (satu) Daerah Kabupaten/Kota	Persentase kasus yang ditangani	80	185,000,000	80	38,085,200	10	37,819,860	20	1,290,000	40	19,367,900					20	28,307,900	100	66,393,100	125.00	35.89	Dinas Tenaga Kerja dan Perindustrian
		Program Perencanaan dan Pembangunan Industri	Persentase Perencanaan dan Pembangunan Industri			-	-	-	-											-	-	#DIV/0!	#DIV/0!	Dinas Tenaga Kerja dan Perindustrian

No	Sasaran	Program / Kegiatan	Indikator Kinerja Program (outcome)/Kegiatan (Output)	Target Renstra Perangkat Daerah pada Tahun 2019 (Akhir Periode Renstra Perangkat Daerah)	Realisasi Capaian Kinerja Renstra Perangkat Daerah sampai dengan Renja Perangkat Daerah Tahun Lalu (n-2)	Target Kinerja & Anggaran Renstra Perangkat Daerah Tahun berjalan (tahun n - 1) yang dievaluasi	Realisasi Kinerja Pada Triwulan								Realisasi Capaian Kinerja dan Anggran Renja Perangkat Daerah yang dievaluasi	Realisasi Kinerja dan Anggaran Renja Perangkat Daerah yang dievaluasi	Tingkat Capaian Kinerja dan Realisasi Anggaran Renstra Perangkat Daerah s/d tahun ... (%)	Unit Perangkat Daerah Penanggun g Jawab							
							I		II		III		IV												
							8		9		10		11												
1	2	3	4	5		6		7		8		9		10		11		12		13= 6 + 12		14 = 13/5x100%		15	
				K	Rp	K	Rp	K	Rp	K	Rp	K	Rp	K	Rp	K	Rp	K	Rp	K	Rp	K	Rp		
		Penyusunan dan Evaluasi Rencana Pembangunan Industri Kabupaten/Kota	Persetase Penyusunan dan Evaluasi Rencana Pembangunan industri			-	-	753,870,600		60,627,200								-	-	#DIV/0!	#DIV/0!			Dinas Tenaga Kerja dan Perindustria n	
		Koordinasi , Sinkronisasi dan Pelaksanaan Kebijakan Percepatan Pengembangan , Penyebaran dan Perwilayahan Industri	Persentase Pelaksanaan Kebijakan Perwilayahan Industri	80	800,000,000	80	174,974,800	10	185,949,900	20	60,627,200	40	117,308,169			20	497,305,500	100	672,280,300	125,00	84,04			Dinas Tenaga Kerja dan Perindustria n	
		Koordinasi, sinkronisasi dan pelaksanaan pembangunan sarana dan prasarana industri	Tersedianya biaya operasional sentra IKM	60	10,000,000	12	182,193,754	12	100,386,600	3	-	6	24,177,800			3	44,814,900	15	227,008,654	25,00	2,270,09			Dinas Tenaga Kerja dan Perindustria n	
		Koordinasi, Sinkronisasi dan Pelaksanaan Pemberdayaan Industri dan Peran Serta Masyarakat	Persentase Pelaksanaan Pemberdayaan Industri yang melibatkan peran serta masyarakat	80	5,500,000,000	80	3,383,850,300	80	467,534,100	-							80	3,383,850,300	100,00	61,52			Dinas Tenaga Kerja dan Perindustria n		
		Program Pengendalian Izin Usaha Industri Kabupaten/Kota															-	-	#DIV/0!	#DIV/0!			Dinas Tenaga Kerja dan Perindustria n		
		Penerbitan Izin Usaha Industri (IUI), izin Perluasan Usaha Industri (IPUI), Izin Usaha Kawasan Industri (IUKI) dan Izin Perluasan Kawasan Industri (IPKI) Kewenangan Kabupaten/Kota				-	175,000		-		-						-	-		#DIV/0!			Dinas Tenaga Kerja dan Perindustria n		
		Koordinasi dan Sinkronisasi Pengawasan terhadap perizinan Berusaha Sektor Perindustrian Yang menjadi Kewenangan Kabupaten/Kota	Jumlah rekomendasi izin yang diterbitkan	48	275,000,000	-	-	2,200	175,000	10	-	20	6,977,200			10	8,777,200	10	8,777,200			3,19		Dinas Tenaga Kerja dan Perindustria n	
Rata-rata capaian kinerja (%)																									
Predikat kinerja																									
Faktor pendorong keberhasilan kinerja :																									
Faktor penghambat pencapaian kinerja :																									
Tindak lanjut yang diperlukan dalam triwulan berikutnya :																									
Tindak lanjut yang diperlukan dalam RKPD berikutnya :																									
DINAS PEMBERDAYAAN MASYARAKAT DAN DESA, PEMBERDAYAAN PEREMPUAN DAN PERLINDUNGAN ANAK																									
Dinas Pemberdayaan Masyarakat dan Desa, Pemberdayaan Perempuan dan Perlindungan Anak					22,546,181,260		15,250,379,435		6,460,699,433		998,701,332		1,783,049,215		-		-		2,781,750,547		18,032,129,982				
I. Urusan Pemberdayaan Perempuan dan Perlindungan Anak					3,814,777,600		2,649,808,300		1,124,530,000		95,736,000		182,977,100		-		-		278,713,100		2,928,521,400				
1.	Meningkatnya pemberdayaan perempuan dalam pembangunan	Program Pengarusutamaan Gender dan Pemberdayaan Perempuan	Persentase lembaga yang melakukan PUG dan pemberdayaan perempuan	85	3,298,389,500	85	2,195,076,600	85	1,065,000,000	20	85,736,000	30	162,977,100	0	-	0	-	0	248,713,100	85	2,443,789,700	100	74	DPMDPPPA	
		Kegiatan Pelembagaan Pengarusutamaan Gender (PUG) pada Lembaga Pemerintah Kewenangan Kabupaten/Kota	Persentase perangkat daerah yang melaksanakan PUG	85	665,499,500	85	445,025,500	85	215,000,000	0	-	0	-	0	-	0	-	0	-	85	445,025,500	100	67	DPMDPPPA	
		Sub Kegiatan Koordinasi dan Sinkronisasi Perumusan Kebijakan Pelaksanaan PUG	Jumlah Dokumen Hasil Koordinasi dan Sinkronisasi Perumusan Kebijakan Pengarustamaan Gender (PUG) Kewenangan Kabupaten/Kota	6	205,000,100	6	200,000,100	6	-	0	-	6	-	0	-	0	-	0	-	6	200,000,100	100	98	DPMDPPPA	
		Sub Kegiatan Koordinasi dan Sinkronisasi Pelaksanaan PUG Kewenangan Kabupaten/Kota	Jumlah PD yang menerapkan PPRG	10	205,700,000	10	205,226,000	0	-	0	-	0	-	0	-	0	-	0	-	10	205,226,000	100	100	DPMDPPPA	

No	Sasaran	Program / Kegiatan	Indikator Kinerja Program (outcome)/Kegiatan (Output)	Target Renstra Perangkat Daerah pada Tahun 2019 (Akhir Periode Renstra Perangkat Daerah)		Realisasi Capaian Kinerja Renstra Perangkat Daerah sampai dengan Renja Perangkat Daerah Tahun Lalu (n-2)		Target Kinerja & Anggaran Renja Perangkat Daerah Tahun berjalan (tahun n - 1) yang dievaluasi		Realisasi Kinerja Pada Triwulan								Realisasi Capaian Kinerja dan Anggran Renja Perangkat Daerah yang dievaluasi	Realisasi Kinerja dan Anggaran Renja Perangkat Daerah yang dievaluasi	Tingkat Capaian Kinerja dan Realisasi Anggaran Renstra Perangkat Daerah s/d tahun ... (%)		Unit Perangkat Daerah Penanggung g Jawab		
										I		II		III		IV								
1	2	3	4	5		6		7		8		9		10		11		12		13= 6 + 12		14 = 13/5x100%		15
				K	Rp	K	Rp	K	Rp	K	Rp	K	Rp	K	Rp	K	Rp	K	Rp	K	Rp	K	Rp	
		Sub Kegiatan Advokasi Kebijakan dan Pendampingan Pelaksanaan PUG termasuk PPRG	Jumlah Perangkat Daerah yang Mengikuti Advokasi Kebijakan dan Pendampingan Pelaksanaan Pengarusutamaan Gender (PUG) Termasuk Perencanaan Pembangunan Responsif Gender (PPRG) Kewenangan Kabupaten/Kota	26	254,799,400	26	39,799,400	28	215,000,000	0	-	0	-	0	-	0	-	0	-	26	39,799,400	100	16	DPMDPPPA
		Kegiatan Pemberdayaan Perempuan Bidang Politik, Hukum, Sosial, dan Ekonomi pada Organisasi Kemasyarakatan Kewenangan Kabupaten/Kota	Persentase perempuan yang berpartisipasi dalam politik, hukum, sosial dan ekonomi	80	2,632,890,000	80	1,750,051,100	80	850,000,000	20	85,736,000	30	162,977,100	0	-	0	-	12	248,713,100	92	1,998,764,200	115	76	DPMDPPPA
		Sub Kegiatan Advokasi Kebijakan dan Pendampingan Peningkatan Partisipasi Perempuan dan Politik, Hukum, Sosial dan Ekonomi	Jumlah Organisasi Masyarakat yang Mendapat Advokasi dan Pendampingan Kebijakan Peningkatan Partisipasi Perempuan di Bidang Politik, Hukum, Sosial dan Ekonomi Kewenangan Kabupaten/Kota	67	2,632,890,000	67	1,750,051,100	21	850,000,000	6	85,736,000	6	162,977,100	0	-	0	-	12	248,713,100	79	1,998,764,200	118	76	DPMDPPPA
		Program Pengelolaan Sistem Data Gender dan Anak	Persentase perangkat daerah yang mengelola sistem data gender dan anak	85	67,728,800	85	57,572,700	85	9,530,000	0	-	0	-	0	-	0	-	0	-	85	57,572,700	100	85	DPMDPPPA
		Kegiatan Pengumpulan, Pengolahan Analisis dan Penyajian Data Gender dan Anak Dalam Kelembagaan Data di Tingkat Daerah Kabupaten/Kota	Persentase Perangkat Daerah yang melakukan pengumpulan, pengolahan analisis dan penyajian data gender & anak	85	67,728,800	85	57,572,700	85	9,530,000	0	-	0	-	0	-	0	-	0	-	85	57,572,700	100	85	DPMDPPPA
		Sub Kegiatan Penyajian dan Pemanfaatan Data Gender dan Anak dalam Kelembagaan Data di Kewenangan Kabupaten/Kota	Jumlah PD yang melakukan penyajian dan pemanfaatan sistem data gender & anak	103	67,728,800	103	57,572,700	1	9,530,000	0	-	0	-	0	-	0	-	0	-	103	57,572,700	100	85	DPMDPPPA
2.	Meningkatnya Kondisi pembangunan yang berpihak pada anak	Program Perlindungan Perempuan	Persentase Perlindungan perempuan yang mendapat pelayanan perlindungan	80	183,659,300	80	133,659,000	80	50,000,000	20	10,000,000	20	20,000,000	0	-	0	-	40	30,000,000	120	163,659,000	150	89	DPMDPPPA
		Kegiatan Penguatan dan Pengembangan Lembaga Penyedia Layanan Perlindungan Perempuan Tingkat Daerah Kabupaten/Kota	Persentase perangkat daerah yang melakukan pencegahan kekerasan terhadap perempuan	80	183,659,300	80	133,659,000	80	50,000,000	20	10,000,000	20	20,000,000	0	-	0	-	40	30,000,000	120	163,659,000	150	89	DPMDPPPA
		Sub Kegiatan Advokasi Kebijakan dan Pendampingan Penyediaan Sarana Prasarana Layanan bagi Perempuan Korban Kekerasan Kewenangan Kabupaten/Kota	Jumlah Laporan Advokasi Kebijakan dan Pendampingan Penyediaan Sarana Prasarana Layanan bagi Perempuan Korban Kekerasan Kewenangan Kabupaten/Kota	45	40,000,000	45	40,000,000	0	-	0	-	0	-	0	-	0	-	0	-	45	40,000,000	100	100	DPMDPPPA
		Sub Kegiatan Peningkatan Kapasitas Sumber Daya Lembaga Penyedia Layanan Penanganan bagi Perempuan Korban Kekerasan Kewenangan Kabupaten/Kota	Jumlah Sumber Daya Manusia Lembaga penyedia layanan penanganan bagi perempuan korban kekerasan kewenangan Kabupaten/Kota yang mendapat peningkatan kapasitas	15	50,000,000	0	-	15	50,000,000	4	10,000,000	4	20,000,000	0	-	0	-	8	30,000,000	8	30,000,000	53	60	DPMDPPPA
		Sub Kegiatan Penguatan Jejaring antar Lembaga Penyedia Layanan Perlindungan Perempuan Kewenangan Kabupaten/Kota	Jumlah Dokumen Hasil Penguatan Jejaring Antar Lembaga Penyedia Layanan Perlindungan Perempuan Kewenangan Kabupaten/Kota	26	93,659,300	26	93,659,000	0	-	0	-	0	-	0	-	0	-	0	-	26	93,659,000	100	100	DPMDPPPA
		Program Pemenuhan Hak Anak (PHA)	Cakupan lembaga yang menyediakan layanan pemenuhan hak anak	67	265,000,000	21	263,500,000	0	-	0	-	0	-	0	-	0	-	0	-	21	263,500,000	31	99	DPMDPPPA

No	Sasaran	Program / Kegiatan	Indikator Kinerja Program (outcome)/Kegiatan (Output)	Target Renstra Perangkat Daerah pada Tahun 2019 (Akhir Periode Renstra Perangkat Daerah)		Realisasi Capaian Kinerja Renstra Perangkat Daerah sampai dengan Renja Perangkat Daerah Tahun Lalu (n-2)		Target Kinerja & Anggaran Renja Perangkat Daerah Tahun berjalan (tahun n - 1) yang dievaluasi		Realisasi Kinerja Pada Triwulan								Realisasi Capaian Kinerja dan Anggran Renja Perangkat Daerah yang dievaluasi		Realisasi Kinerja dan Anggaran Renja Perangkat Daerah yang dievaluasi		Tingkat Capaian Kinerja dan Realisasi Anggaran Renstra Perangkat Daerah s/d tahun ... (%)		Unit Perangkat Daerah Penanggung g Jawab
										I				II										
				5		6		7		8		9		10		11		12		13= 6 + 12		14 = 13/5x100%		
1	2	3	4	K	Rp	K	Rp	K	Rp	K	Rp	K	Rp	K	Rp	K	Rp	K	Rp	K	Rp	15		
		Kegiatan Pelembagaan PHA pada Lembaga Pemerintah, Nonpemerintah, dan Dunia Usaha Kewenangan Kabupaten/Kota	Jumlah lembaga pemerintah, non pemerintah dan dunia usaha yang melakukan PHA	46	200,000,000	46	200,000,000	0	-	0	-	0	-	0	-	0	-	0	-	46	200,000,000	100	100	DPMDPPPA
		Sub Kegiatan Advokasi Kebijakan dan Pendampingan Pemenuhan Hak Anak pada Lembaga Pemerintah, Non Pemerintah, Media dan Dunia Usaha Kewenangan Kabupaten/Kota	Jumlah Organisasi Pemerintah, Non Pemerintah, Media dan Dunia Usaha yang Mendapat Advokasi Kebijakan dan Pendampingan Pemenuhan Hak Anak pada Organisasi Pemerintah, Non Pemerintah, Media dan Dunia Usaha	67	150,000,000	0	150,000,000	0	-	0	-	0	-	0	-	0	-	0	-	0	150,000,000	0	100	DPMDPPPA
		Sub Kegiatan Koordinasi dan Sinkronisasi Pelembagaan Pemenuhan Hak Anak Kewenangan Kabupaten/Kota	Jumlah lembaga pemerintah, non pemerintah dan dunia usaha yang melakukan pelembagaan pemenuhan hak anak	8	50,000,000	8	50,000,000	0	-	0	-	0	-	0	-	0	-	0	-	8	50,000,000	100	100	DPMDPPPA
		Kegiatan Penguatan dan Pengembangan Lembaga Penyedia Layanan Peningkatan Kualitas Hidup Anak Kewenangan Kabupaten/Kota	Jumlah lembaga/PD yang mendapatkan fasilitasi penguatan dan pengembangan	48	65,000,000	6	63,500,000	0	-	0	-	0	-	0	-	0	-	0	-	6	63,500,000	13	98	DPMDPPPA
		Sub Kegiatan Koordinasi dan Sinkronisasi Pelaksanaan Pendampingan Peningkatan Kualitas Hidup Anak Tingkat Daerah Kabupaten/Kota	Jumlah Dokumen Hasil Koordinasi dan Sinkronisasi Pelaksanaan Peningkatan Kualitas Hidup Anak Kewenangan Kabupaten/Kota	2	50,000,000	2	50,000,000	0	-	0	-	0	-	0	-	0	-	0	-	2	50,000,000	100	100	DPMDPPPA
		Sub Kegiatan Penguatan Jejaring antar Lembaga Penyedia Layanan Peningkatan Kualitas Hidup Anak Tingkat Daerah Kabupaten/Kota	Konvensi hak anak (Jumlah PD yang mengarusutamakan kebutuhan anak dalam perencanaannya)	6	15,000,000	5	13,500,000	0	-	0	-	0	-	0	-	0	-	0	-	5	13,500,000	83	90	DPMDPPPA
II.	Urusan Pemberdayaan Masyarakat dan Desa				18,731,403,660		12,600,571,135		5,336,169,433		902,965,332		1,600,072,115		-		-		2,503,037,447		15,103,608,582			
3.	Meningkatnya kualitas kinerja Pembangunan Dinas PMDPPPA	Program Penunjang Urusan Pemerintahan Daerah Kabupaten/Kota	Persentase capaian penunjang urusan pemerintah daerah kabupaten/kota	85	8,574,708,406	85	5,184,732,755	85	2,748,807,961		333,419,364		979,031,799		-		-		1,312,451,163		6,497,183,918			DPMDPPPA
		Kegiatan Perencanaan, Penganggaran, dan Evaluasi Kinerja Perangkat Daerah	Persentase ketepatan waktu penyusunan dokumen perencanaan, penganggaran dan evaluasi kinerja perangkat daerah	85	118,843,400	85	89,338,500	85	29,437,100	1	5,596,900	1	7,078,300	0	-	0	-	2	12,675,200	87	102,013,700	102	86	DPMDPPPA
		Sub Kegiatan Penyusunan Dokumen Perencanaan Perangkat Daerah	Jumlah Dokumen Perencanaan Perangkat Daerah	4	56,729,600	2	43,974,000	1	12,719,500	1	2,254,700	1	2,136,800	0	-	0	-	2	4,391,500	4	48,365,500	100	85	DPMDPPPA
		Sub Kegiatan Koordinasi dan Penyusunan Dokumen RKA-SKPD	Jumlah Dokumen RKA-SKPD dan Laporan Hasil Koordinasi Penyusunan Dokumen RKA-SKPD	3	28,730,300	2	21,746,800	1	6,962,800	1	1,352,100	1	2,059,700	0	-	0	-	2	3,411,800	4	25,158,600	133	88	DPMDPPPA
		Sub Kegiatan Koordinasi dan Penyusunan Laporan Capaian Kinerja dan Ikhtisar Realisasi Kinerja SKPD	Jumlah Laporan Capaian Kinerja dan Ikhtisar Realisasi Kinerja SKPD dan Laporan Hasil Koordinasi Penyusunan Laporan Capaian Kinerja dan Ikhtisar Realisasi Kinerja SKPD	3	33,383,500	1	23,617,700	1	9,754,800	1	1,990,100	1	2,881,800	0	-	0	-	2	4,871,900	3	28,489,600	100	85	DPMDPPPA
		Kegiatan Administrasi Keuangan Perangkat Daerah	Persentase penyusunan laporan keuangan yang diselesaikan tepat waktu	85	7,663,252,966	85	4,575,691,238	85	2,474,596,761	20	275,528,379	3	909,583,143	0	-	0	-	6	1,185,111,522	91	5,760,802,760	107	75	DPMDPPPA
		Sub Kegiatan Penyediaan Gaii dan Tunjangan ASN	Jumlah Orang yang Menerima Gaii dan Tunjangan ASN	36	7,552,045,366	35	4,491,830,238	40	2,447,389,161	40	268,851,579	40	902,568,643	0	-	0	-	40	1,171,420,222	75	5,663,250,460	208	75	DPMDPPPA
		Sub Kegiatan Pelaksanaan Penatausahaan dan Pengujian/Verifikasi Keuangan SKPD	Jumlah Dokumen Penatausahaan dan Pengujian/Verifikasi Keuangan SKPD	36	82,798,000	24	64,903,500	4	17,798,000	1	4,376,700	1	4,550,900	0	-	0	-	2	8,927,600	26	73,831,100	72	89	DPMDPPPA
		Sub Kegiatan Koordinasi dan Penyusunan Laporan Keuangan Akhir Tahun SKPD	Jumlah Laporan Keuangan Akhir Tahun SKPD dan Laporan Hasil Koordinasi Penyusunan Laporan Keuangan Akhir Tahun SKPD	3	28,409,600	1	18,957,500	2	9,409,600	1	2,300,100	1	2,463,600	0	-	0	-	2	4,763,700	3	23,721,200	100	83	DPMDPPPA

No	Sasaran	Program / Kegiatan	Indikator Kinerja Program (outcome)/Kegiatan (Output)	Target Renstra Perangkat Daerah pada Tahun 2019 (Akhir Periode Renstra Perangkat Daerah)		Realisasi Capaian Kinerja Renstra Perangkat Daerah sampai dengan Renja Perangkat Daerah Tahun Lalu (n-2)		Target Kinerja & Anggaran Renja Perangkat Daerah Tahun berjalan (tahun n - 1) yang dievaluasi		Realisasi Kinerja Pada Triwulan								Realisasi Capaian Kinerja dan Anggran Renja Perangkat Daerah yang dievaluasi	Realisasi Kinerja dan Anggaran Renja Perangkat Daerah yang dievaluasi		Tingkat Capaian Kinerja dan Realisasi Anggaran Renstra Perangkat Daerah s/d tahun ... (%)		Unit Perangkat Daerah Penanggung g Jawab	
										I		II		III		IV								
				5		6		7		8		9		10		11			12		13= 6 + 12			14 = 13/5x100%
1	2	3	4	K	Rp	K	Rp	K	Rp	K	Rp	K	Rp	K	Rp	K	Rp	K	Rp	K	Rp	15		
		Kegiatan Administrasi Kepegawaian Daerah	Persentase pengadministrasian kepegawaian pada perangkat daerah	85	23,999,950	85	16,958,950	85	7,000,000	20	1,603,900	1	1,711,900	0	-	0	-	2	3,315,800	87	20,274,750	102	84	DPMDPPPA
		Sub Kegiatan Pendataan dan Pengolahan Administrasi Kepegawaian	Jumlah Dokumen Pendataan dan Pengolahan Administrasi Kepegawaian	5	23,999,950	4	16,958,950	6	7,000,000	1	1,603,900	2	1,711,900	0	-	0	-	3	3,315,800	7	20,274,750	140	84	DPMDPPPA
		Kegiatan Administrasi Umum Perangkat Daerah	Persentase pemenuhan Administarsi umum kantor	85	370,100,100	85	265,052,379	85	105,009,500	20	25,401,200	3	30,780,500	0	-	0	-	3	56,181,700	88	321,234,079	104	87	DPMDPPPA
		Sub Kegiatan Penyediaan Komponen Instalasi Listrik/Penerangan Bangunan Kantor	Jumlah Paket Komponen Instalasi Listrik/Penerangan Bangunan Kantor yang Disediakan	5	15,015,100	4	10,007,000	3	5,007,500	3	591,200	3	980,500	0	-	0	-	3	1,571,700	7	11,578,700	140	77	DPMDPPPA
		Sub Kegiatan Penyediaan Peralatan dan Perlengkapan Kantor	Jumlah peralatan dan perlengkapan yang disediakan Kantor	6	19,509,000	6	19,509,000	0	-	0	-	0	-	0	-	0	-	0	-	6	19,509,000	100	100	DPMDPPPA
		Sub Kegiatan Penyelenggaraan Rapat Koordinasi dan Konsultasi SKPD	Jumlah Laporan Penyelenggaraan Rapat Koordinasi dan Konsultasi SKPD	36	335,576,000	36	235,536,379	12	100,002,000	3	24,810,000	3	29,800,000	0	-	0	-	6	54,610,000	42	290,146,379	117	86	DPMDPPPA
		Kegiatan Penyediaan Jasa Penunjang Urusan Pemerintahan Daerah	Persentase pemenuhan jasa penunjang urusan pemerintahan daerah	85	206,679,690	85	106,860,538	85	74,169,600	1	11,638,985	0	14,326,326	0	-	0	-	6	25,965,311	91	132,825,849	107	64	DPMDPPPA
		Sub Kegiatan Penyediaan Jasa Komunikasi, Sumber Daya Air dan Listrik	Jumlah Laporan Penyediaan Jasa Komunikasi, Sumber Daya Air dan Listrik yang Disediakan	12	138,208,800	12	66,584,438	12	46,610,400	3	6,347,685	3	8,550,226	0	-	0	-	6	14,897,911	18	81,482,349	150	59	DPMDPPPA
		Sub Kegiatan Penyediaan Jasa Pelayanan Umum Kantor	Jumlah Laporan Penyediaan Jasa Pelayanan Umum Kantor yang Disediakan	5	68,470,890	4	40,276,100	5	27,559,200	1	5,291,300	2	5,776,100	0	-	0	-	3	11,067,400	7	51,343,500	140	75	DPMDPPPA
		Kegiatan Pemeliharaan Barang Milik Daerah Penunjang Urusan Pemerintahan Daerah	Persentase Barang Milik Daerah Penunjang Urusan Pemerintahan Daerah dalam kondisi baik	85	191,832,300	85	130,831,150	85	58,595,000	20	13,650,000	20	15,551,630	0	-	0	-	40	29,201,630	125	160,032,780	147	83	DPMDPPPA
		Sub Kegiatan Penyediaan Jasa Pemeliharaan, Biaya Pemeliharaan dan Pajak Kendaraan Perorangan Dinas atau Kendaraan Dinas Jabatan	Jumlah Kendaraan Perorangan Dinas atau Kendaraan Dinas Jabatan yang Dipelihara dan dibayarkan Pajaknya	5	191,832,300	5	130,831,150	4	58,595,000	1	13,650,000	1	15,551,630	0	-	0	-	2	29,201,630	7	160,032,780	140	83	DPMDPPPA
		4.	Meratanya Pemberdayaan Desa	Program Penataan Desa	Persentase desa yang difasilitasi penataannya	80	2,775,454,804	80	1,712,496,776	80	985,781,472	80	229,273,868	80	230,510,216	0	-	0	-	46	459,784,084	126	2,172,280,860	158
Kegiatan Penyelenggaraan Penataan Desa	Persentase desa yang menyelenggarakan penataan dan kewenangan desanya			80	2,775,454,804	80	1,712,496,776	80	985,781,472	80	229,273,868	80	230,510,216	0	-	0	-	46	459,784,084	126	2,172,280,860	158	78	DPMDPPPA
Sub Kegiatan Fasilitas Penataan Kewenangan Desa	Jumlah Desa yang Terfasilitasi Penataan Kewenangannya			46	2,775,454,804	46	1,712,496,776	46	985,781,472	46	229,273,868	46	230,510,216	0	-	0	-	46	459,784,084	92	2,172,280,860	200	78	DPMDPPPA
Program Administrasi Pemerintahan Desa	Persentase desa yang menyelenggarakan administrasi pemerintahan desa yang baik			80	2,888,591,850	80	2,761,872,904	80	65,000,000	80	9,896,400	80	20,198,600	0	-	0	-	46	30,095,000	126	2,791,967,904	158	97	DPMDPPPA
Kegiatan Pembinaan dan Pengawasan Penyelenggaraan Administrasi Pemerintahan Desa	Jumlah desa yang difasilitasi pembinaan dan pengawasan administrasi pemerintahan desanya			46	2,888,591,850	46	2,761,872,904	46	65,000,000	46	9,896,400	46	20,198,600	0	-	0	-	46	30,095,000	92	2,791,967,904	200	97	DPMDPPPA
Sub Kegiatan Fasilitas Penyusunan Perencanaan Pembangunan Desa	Jumlah Dokumen Hasil Penyusunan Perencanaan Pembangunan Desa			46	63,001,800	46	29,110,500	46	25,000,000	46	3,952,300	46	7,009,100	0	-	0	-	46	10,961,400	92	40,071,900	200	64	DPMDPPPA
Sub Kegiatan Fasilitas Pengelolaan Keuangan Desa	Jumlah Dokumen Pengelolaan Keuangan Desa			5	150,005,050	4	107,759,250	46	40,000,000	46	5,944,100	46	13,189,500	0	-	0	-	46	19,133,600	50	126,892,850	1000	85	DPMDPPPA
Sub Kegiatan Penyelenggaraan Pemilihan, Pengangkatan dan Pemberhentian Kepala Desa	Jumlah Laporan Hasil Penyelenggaraan Pemilihan, Pengangkatan dan Pemberhentian Kepala Desa			25	2,430,165,900	25	2,382,020,454	0	-	0	-	0	-	0	-	0	-	0	-	25	2,382,020,454	100	98	DPMDPPPA
Sub Kegiatan Fasilitas Pengelolaan Aset Desa	Jumlah Dokumen Hasil Pengelolaan Aset Desa			46	51,579,200	46	49,178,200	0	-	0	-	0	-	0	-	0	-	0	-	46	49,178,200	100	95	DPMDPPPA
Sub Kegiatan Pembinaan Peningkatan Kapasitas Anggota BPD	Jumlah anggota BPD yang ditingkatkan kapasitasnya			138	193,839,900	138	193,804,500	0	-	0	-	0	-	0	-	0	-	0	-	138	193,804,500	100	100	DPMDPPPA

No	Sasaran	Program / Kegiatan	Indikator Kinerja Program (outcome)/Kegiatan (Output)	Target Renstra Perangkat Daerah pada Tahun 2019 (Akhir Periode Renstra Perangkat Daerah)		Realisasi Capaian Kinerja Renstra Perangkat Daerah sampai dengan Renja Perangkat Daerah Tahun Lalu (n - 2)		Target Kinerja & Anggaran Renja Perangkat Daerah Tahun berjalan (tahun n - 1) yang dievaluasi		Realisasi Kinerja Pada Triwulan								Realisasi Capaian Kinerja dan Anggaran Renja Perangkat Daerah yang dievaluasi	Realisasi Kinerja dan Anggaran Renja Perangkat Daerah yang dievaluasi	Tingkat Capaian Kinerja dan Realisasi Anggaran Renstra Perangkat Daerah s/d tahun ... (%)		Unit Perangkat Daerah Penanggung Jawab			
				5		6		7		8		9		10		11				12			13= 6 + 12		14 = 13/5x100%
1	2	3	4	K	Rp	K	Rp	K	Rp	K	Rp	K	Rp	K	Rp	K	Rp	K	Rp	K	Rp	K	Rp	K	Rp
		Program Pemberdayaan Lembaga Kemasyarakatan, Lembaga Adat dan Masyarakat Hukum Adat	Persentase Lembaga Kemasyarakatan, lembaga adat dan masyarakat hukum adat yang berprestasi	80	4,492,648,600	80	2,941,468,700	80	1,536,580,000	20	330,375,700	20	370,331,500	0	-	0	-	40	700,707,200	120	3,642,175,900	150	81		DPMDPPPA
		Kegiatan Pemberdayaan Lembaga Kemasyarakatan yang Bergerak di Bidang Pemberdayaan Desa dan Lembaga Adat Tingkat Daerah Kabupaten/Kota serta Pemberdayaan Masyarakat Hukum Adat yang Masyarakat Pelakunya Hukum Adat yang Sama dalam Daerah Kabupaten/Kota	Persentase Lembaga Kemasyarakatan yang diberdayakan	80	4,492,648,600	80	2,941,468,700	80	1,536,580,000	20	330,375,700	20	370,331,500	0	-	0	-	40	700,707,200	120	3,642,175,900	150	81		DPMDPPPA
		Sub Kegiatan Identifikasi dan Inventarisasi Masyarakat Hukum Adat	Jumlah Dokumen Hasil Identifikasi dan Inventarisasi Masyarakat Hukum Adat	1	39,399,500	1	38,486,600	0	-	0	-	0	-	0	-	0	-	0	-	1	38,486,600	100	98		DPMDPPPA
		Sub Kegiatan Fasilitasi Penataan, Pemberdayaan dan Pendayagunaan Kelembagaan Lembaga Kemasyarakatan Desa/Kelurahan (RT, RW, PKK, Posyandu, LPM, dan Karang Taruna), Lembaga Adat Desa/Kelurahan dan Masyarakat Hukum Adat	Jumlah Dokumen Hasil Penataan, Pemberdayaan dan Pendayagunaan Kelembagaan Lembaga Kemasyarakatan Desa/Kelurahan (RT, RW, PKK, Posyandu, LPM, dan Karang Taruna), Lembaga Adat Desa/Kelurahan dan Masyarakat Hukum Adat	1	194,383,900	1	192,472,900	0	-	0	-	0	-	0	-	0	-	0	-	1	192,472,900	100	99		DPMDPPPA
		Sub Kegiatan Peningkatan Kapasitas Kelembagaan Lembaga Kemasyarakatan Desa/Kelurahan (RT, RW, PKK, Posyandu, LPM, dan Karang Taruna), Lembaga Adat Desa/Kelurahan dan Masyarakat Hukum Adat	Jumlah Lembaga Kemasyarakatan Desa/Kelurahan (RT, RW, PKK, Posyandu, LPM, dan Karang Taruna), Lembaga Adat Desa/Kelurahan dan Masyarakat Hukum Adat yang Ditingkatkan Kapasitasnya	67	341,580,000	67	60,000,000	17	281,580,000	17	16,134,500	17	57,595,000	0	-	0	-	17	73,729,500	84	133,729,500	125	39		DPMDPPPA
		Sub Kegiatan Fasilitasi Pengembangan Usaha Ekonomi Masyarakat dan Pemerintah Desa dalam Meningkatkan Pendapatan Asli Desa	Jumlah Dokumen Hasil Fasilitasi Pengembangan Usaha Ekonomi Masyarakat dan Pemerintah Desa dalam Meningkatkan Pendapatan Asli Desa	67	3,917,285,200	67	2,650,509,200	67	1,255,000,000	67	314,241,200	67	312,736,500	0	-	0	-	67	626,977,700	134	3,277,486,900	200	84		DPMDPPPA
Rata-rata capaian kinerja (%)																									
Predikat kinerja																									
Faktor pendorong keberhasilan kinerja :																									
1. Adanya komitmen pemerintah daerah untuk meningkatkan kualitas hidup pemberdayaan perempuan dan perlindungan anak																									
2. Adanya kerjasama yang baik antara perangkat daerah terkait lembaga P2T/P2A																									
3. Pemberian ruang kepada lembaga ekonomi masyarakat dalam mengembangkan usahanya																									
4. Pemberian ruang kepada lembaga kemasyarakatan di desa/kel																									
5. Kebijakan pemerintah untuk penguatan kelembagaan dan penguatan kapasitas aparatur																									
Faktor penghambat keberhasilan kinerja :																									
1. Pelaksanaan perencanaan dan penganggaran responsif gender belum optimal																									
2. Terbatasnya anggaran program untuk mendukung PUG dan perencanaan dan penganggaran responsif gender																									
3. Belum optimalnya prakarsa dan partisipasi masyarakat dalam menggali potensi ekonomi desa																									
4. Belum optimalnya SDM pengelola kelembagaan masyarakat																									
5. Belum optimalnya tingkat partisipasi masyarakat untuk terlibat langsung dalam kegiatan pembangunan																									
Tindak lanjut yang diperlukan dalam triwulan berikutnya*)																									
1. Penguatan kelembagaan pengarusutamaan gender dan anak																									
2. Meningkatkan implementasi kabupaten layak anak																									
3. Penguatan kelembagaan PUG yang aktif																									
4. Peningkatan kapasitas aparatur pemerintah desa																									
5. Penciptaan komunitas usaha																									
Tindak lanjut yang diperlukan dalam Renja Perangkat Daerah kabupaten/kota berikutnya*)																									
1. Meningkatkan kualitas hidup anak dan pemberdayaan perempuan																									
2. Meningkatkan layanan pencegahan dan penanganan kekerasan terhadap anak dan perempuan																									
3. Meningkatkan kualitas pembangunan desa																									
DINAS KETAHANAN PANGAN																									
2090 1	Meningkatkan Kualitas Kinerja Pembangunan Dinas Ketahanan Pangan	Program Penunjang Urusan Pemerintahan Daerah Kabupaten/Kota	Persentase Penunjang Urusan Pemerintah Daerah (%)	175	2,372,794,225	148	1,853,875,706	118	1,961,796,995	27	445,724,415	26	490,016,836	-	-	-	-	7	935,741,251	201	2,789,616,957	115	118		
2090 12.0 1	Pangan	Perencanaan, Penganggaran, dan Evaluasi Kinerja Perangkat Daerah	Persentase Ketetapan Waktu Penyusunan Dokumen Perencanaan, Penganggaran dan Evaluasi Kinerja PD (%)	7	43,909,900	13	43,439,900	7	12,059,800	0	3,650,800	0	3,609,000	0	0	0	0	0	7,259,800	13	50,699,700	186	115		



No	Sasaran	Program / Kegiatan	Indikator Kinerja Program (outcome)/Kegiatan (Output)	Target Renstra Perangkat Daerah pada Tahun 2019 (Akhir Periode Renstra Perangkat Daerah)		Realisasi Capaian Kinerja Renstra Perangkat Daerah sampai dengan Renja Perangkat Daerah Tahun Lalu (n-2)		Target Kinerja & Anggaran Renja Perangkat Daerah Tahun berjalan (tahun n - 1) yang dievaluasi		Realisasi Kinerja Pada Triwulan								Realisasi Capaian Kinerja dan Anggaran Renja Perangkat Daerah yang dievaluasi		Realisasi Kinerja dan Anggaran Renja Perangkat Daerah yang dievaluasi		Tingkat Capaian Kinerja dan Realisasi Anggaran Renstra Perangkat Daerah s/d tahun ... (%)		Unit Perangkat Daerah Penanggung g Jawab		
										I		II		III		IV										
				1	2	3	4	5		6		7		8		9		10		11		12			13= 6 + 12	
				K	Rp	K	Rp	K	Rp	K	Rp	K	Rp	K	Rp	K	Rp	K	Rp	K	Rp	K	Rp	K	Rp	
2090 12.0 101		Penyusunan Dokumen Perencanaan Perangkat Daerah	Jumlah Dokumen Perencanaan Perangkat Daerah (Dokumen)	3	28,964,500	1	28,494,500	2	4,317,000		1,308,000		1,809,000					0	3,117,000	1	31,611,500	33	109			
###		Koordinasi dan Penyusunan Dokumen RKA-SKPD	Jumlah Dokumen RKA-SKPD dan Laporan Hasil Koordinasi Penyusunan Dokumen RKA-SKPD (Dokumen)																							
2090 12.0 106		Koordinasi dan Penyusunan Laporan Capaian Kinerja dan Ikhtisar Realisasi Kinerja SKPD	Jumlah Laporan Capaian Kinerja dan Ikhtisar Realisasi Kinerja SKPD dan Laporan Hasil Koordinasi Penyusunan Laporan Capaian Kinerja dan Ikhtisar Realisasi Kinerja SKPD (Laporan)	4	14,945,400	12	14,945,400	5	7,742,800		2,342,800		1,800,000					0	4,142,800	12	19,088,200	300	128			
2090 12.0 2		Administrasi Keuangan Perangkat Daerah	Persentase Penyusunan Laporan Keuangan yang diselesaikan Tepat Waktu (%)	35	2,059,527,525	26	1,563,566,578	48	1,762,301,367	1	398,660,027	-	435,979,996	-	-	-	-	1	834,640,023	27	2,398,206,601	77	116			
2090 12.0 201		Penyediaan Gaji dan Tunjangan ASN	JumlahOrang yang ,menerima gaji dan tunjangan ASN (Orang/Bulan)	30	2,041,737,825	12	1,545,776,878	22	1,743,817,267		391,418,427		432,025,996					0	823,444,423	12	2,369,221,301	40	116			
2090 12.0 203		Pelaksanaan Penatausahaan dan Pengujian Verifikasi Keuangan SKPD	Jumlah Dokumen Penatausahaan dan Pengujian /Verifikasi Keuagan SKPD (Dokumen)	1	16,082,000	12	16,082,000	25	15,145,500		3,903,000		3,954,000					0	7,857,000	12	23,939,000	1200	149			
2090 12.0 205		Koordinasi dan Penyusunan Laporan Keuangan Akhir Tahun SKPD	Jumlah Laporan Keuangan Akhir Tahun SKPD dan Laporan Hasil Koordinasi Penyusunan Laporan Keuangan Akhir tahun SKPD (Laporan)	4	1,707,700	2	1,707,700	1	3,338,600	1	3,338,600		-			-	-	1	3,338,600	3	5,046,300	75	296			
2090 12.0 207		Koordinasi dan Penyusunan Laporan Keuangan bulanan triwulan Semesteran SKPD	Jumlah laporan Keuangan Bulanan/Triwulan/Semesteran SKPD dan Laporan Koordinasi Penyusunan Laporan Keuangan Bulanan/Triwulan/Semesteran SKPD (Laporan)	0	-	0	-	0	-							-	-	0	-	0	-	#DIV/0!	#DIV/0!			
####		Administrasi Barang Milik Daerah pada Perangkat Daerah	Persentase Pengadministrasian Barang Milik Daerah pada Perangkat Daerah yang sesuai peraturan Perundang-undangan pengadministrasian Barang Milik Daerah pada Perangkat Daerah yang sesuai peraturan perundang-undangan (%)	12	8,801,700	12	8,801,700	1	5,105,200	3	900,000	3	1,928,200	-	-	-	-	0	2,828,200	18	11,629,900	150	132			
2090 12.0 301		Penyusunan Perencanaan Kebutuhan Barang Milik Daerah SKPD	Jumlah Rencana Kebutuhan Barang Milik Daerah SKPD (Dokumen)	0	-	0	-	0	-							-	-	0	-	0	-	#DIV/0!	#DIV/0!			
2090 12.0 304		Pembinaan, Pengawasan dan Pengendalian Barang Milik Daerah pada SKPD	Jumlah Laporan Hasil Pembinaan, Pengawasan dan Pengendalian Barang Milik Daerah pada SKPD (Laporan)	12	8,801,700	12	8,801,700	1	5,105,200	3	900,000	3	1,928,200					0	2,828,200	18	11,629,900	150	132			
2090 12.0 305		Rekonsiliasi dan Penyusunan Laporan Barang Milik Daerah pada SKPD	Jumlah Laporan Rekonsiliasi dan Penyusunan Laporan Barang Milik Daerah pada SKPD (Laporan)		-	0	-		-									0	-	0	-	#DIV/0!	#DIV/0!			
2090 12.0 5		Administrasi Kepegawaian Perangkat Daerah	Persentase Pengadministrasian Kepegawaian pada Perangkat Daerah (%)	0	-	0	-	0	-	0	-	-	-	-	-	-	-	0	-	0	-	#DIV/0!	#DIV/0!			
2090 12.0 511		Bimbingan Teknis Implementasi Peraturan Perundang- Undangan	Jumlah Orang yang Mengikuti Bimbingan Tehnis Implementasi Peraturan Perundang-Undangan (Orang)	0	-	0	-	0	-									0	-	0	-	#DIV/0!	#DIV/0!			
2090 12.0 6		Administrasi Umum Perangkat Daerah	Persentase Pemenuhan Administrasi Umum Kantor (%)	82	153,081,700	48	136,034,406	36	88,625,500	20	22,923,508	20	26,544,760	-	-	-	-	0	49,468,268	88	185,502,674	107	121			

No	Sasaran	Program / Kegiatan	Indikator Kinerja Program (outcome)/Kegiatan (Output)	Target Renstra Perangkat Daerah pada Tahun 2019 (Akhir Periode Renstra Perangkat Daerah)		Realisasi Capaian Kinerja Renstra Perangkat Daerah sampai dengan Renja Perangkat Daerah Tahun Lalu (n-2)		Target Kinerja & Anggaran Renja Perangkat Daerah Tahun berjalan (tahun n - 1) yang dievaluasi		Realisasi Kinerja Pada Triwulan								Realisasi Capaian Kinerja dan Anggran Renja Perangkat Daerah yang dievaluasi	Realisasi Kinerja dan Anggaran Renja Perangkat Daerah yang dievaluasi		Tingkat Capaian Kinerja dan Realisasi Anggaran Renstra Perangkat Daerah s/d tahun ... (%)		Unit Perangkat Daerah Penanggung g Jawab			
										I		II		III		IV										
				1	2	3	4	5		6		7		8		9			10		11			12		13= 6 + 12
				K	Rp	K	Rp	K	Rp	K	Rp	K	Rp	K	Rp	K	Rp	K	Rp	K	Rp	K	Rp	K	Rp	
209012.0601		Penyediaan komponen instalasi listrik/penerangan bangunan kantor	Jumlah Paket Komponan Instalasi Listrik/ Penerangan Bangunan Kantor yang disediakan (Paket)	0	-	12	-	0	-							-	0	-	12	-	#DIV/0!	#DIV/0!				
209012.0602		Penyediaan peralatan dan perlengkapan kantor	Jumlah paket Peralatan dan perlengkapan kantor yang disediakan (Paket)	1	6,136,700	12	-	5	12,110,500		-					-	0	-	12	-	1200	-				
209012.0606		Penyediaan bahan bacaan dan peraturan perundang-undangan	Jumlah Dokumen bahan Bacaan dan Peraturan Perundang-Undangan yang disediakan (Dokumen)	1	6,840,000	12	4,170,000	6	3,240,000		-		2,000,000			-	0	2,000,000	12	6,170,000	1200	90				
209012.0609		Penyelenggaraan Rapat Koordinasi dan Konsultasi SKPD	Jumlah laporan Penyelenggaraan Rapat Koordinasi dan Konsultasi SKPD (laporan)	80	140,105,000	12	131,864,406	25	73,275,000	20	22,923,508	20	24,544,760				0	47,468,268	52	179,332,674	65	128				
###		Pengadaan Barang Milik Daerah Penunjang Urusan Pemerintah Daerah	Persentase Pemenuhan Kebutuhan Barang Milik Daerah Penunjang Urusan Pemerintahan Daerah (%)																							
###		Pengadaan Kendaraan Perorangan Dinas atau Kendaraan Dinas Jabatan	Jumlah Unit Kendaraan Perorangan Dinas Atau Kendaraan Dinas Jabatan yang disediakan( Unit)																							
###		Pengadaan Gedung kantor atau bangunan Lainnya	Jumlah Unit Gedung Kantor atau Bangunan Lainnya yang Disediakan (Unit)																							
209012.08		Penyediaan Jasa Penunjang Urusan Pemerintahan Daerah	Persentase Pemenuhan Jasa Penunjang Urusan Pemerintahan Daerah (%)	36	50,363,400	24	45,006,203	24	44,564,928	3	7,685,968	3	10,039,580	-	-	-	6	17,725,548	30	62,731,751	83	125				
209012.0802		Penyediaan Jasa komunikasi, sumber daya air dan Listrik	Jumlah laporan Penyediaan Jasa komunikasi, sumber daya air dan Listrik yang disediakan (Laporan)	24	20,488,800	12	17,875,603	23	23,881,728	3	3,885,968	3	3,698,680				6	7,584,648	18	25,460,251	75	124				
209012.0804		Penyediaan Jasa Pelayanan Umum Kantor	Jumlah Laporan Penyediaan Jasa Pelayanan Umum Kantor yang disediakan (Laporan)	12	29,874,600	12	27,130,600	1	20,683,200	0	3,800,000	0	6,340,900				0	10,140,900	12	37,271,500	100	125				
209012.09		Pemeliharaan Barang Milik Daerah Penunjang Urusan Pemerintahan Daerah	Persentase Barang Milik Daerah Penunjang Urusan Pemerintahan Daerah dalam Kondisi baik (%)	3	57,110,000	25	57,026,919	2	49,140,200	0	11,904,112	-	11,915,300	-	-	-	0	23,819,412	25	80,846,331	833	142				
209012.0901		Penyediaan Jasa Pemeliharaan Biaya Pemeliharaan dan Pajak Kendaraan Perorangan Dinas atau Kendaraan Dinas Jabatan	Jumlah Kendaraan Perorangan Dinas atau Kendaraan Dinas Jabatan yang diperbaiki dan dibayarkan pajaknya (Unit)	1	47,630,000	12	47,585,919	1	47,640,200		11,904,112		11,915,300				0	23,819,412	12	71,405,331	1200	150				
209012.0902		Penyediaan Jasa Pemeliharaan Biaya Pemeliharaan Pajak Perizinan Kendaraan Dinas Operasional Lapangan	Jumlah Kendaraan Dinas Operasional Lapangan yang dipelihara dan dibayarkan pajak dan perizinannya (Unit)	1	1,500,000	12	1,461,000	1	1,500,000	0							-	0	-	12	1,461,000	1200	97			
209012.0909		Pemeliharaan Rehabilitasi Gedung Kantor dan Bangunan Lainnya	Jumlah Gedung Kantor dan Bangunan Lainnya yang dipelihara/direhabilitasi (Unit)	1	7,980,000	1	7,980,000	0	-								-	0	-	1	7,980,000	100	100			
20902	Meratanya Cadangan Pangan diseluruh wilayah	PROGRAM PENGELOLAAN SUMBER DAYA EKONOMI UNTUK KEDAULATAN DAN KEMANDIRIAN PANGAN	Persentase Desa yang masuk dalam kategori mandiri pangan (%)	3	3,850,000	2	1,150,000	0	-	0	-	0	0	0	0	-	0	-	2	1,150,000	67	30				
209022.01		Penyediaan Infrastruktur dan Seluruh Pendukung Kemandirian Pangan sesuai Kewenangan Daerah Kabupaten/ Kota	Persentase Infrastruktur Lumbung Pangan yang tersedia (%)	3	3,850,000	2	1,150,000	0	-							-	0	-	2	1,150,000	67	30				
2090220101		Penyediaan Infrastruktur Lumbung Pangan	Jumlah Lumbung Pangan yang Tersedia di Setiap Desa ( Unit)	0	-	0	-	0	-								-	0	-	0	-	#DIV/0!	#DIV/0!			

No	Sasaran	Program / Kegiatan	Indikator Kinerja Program (outcome)/Kegiatan (Output)	Target Renstra Perangkat Daerah pada Tahun 2019 (Akhir Periode Renstra Perangkat Daerah)	Realisasi Capaian Kinerja Renstra Perangkat Daerah sampai dengan Renja Perangkat Daerah Tahun Lalu (n-2)	Target Kinerja & Anggaran Renja Perangkat Daerah Tahun berjalan (tahun n - 1) yang dievaluasi	Realisasi Kinerja Pada Triwulan								Realisasi Capaian Kinerja dan Anggran Renja Perangkat Daerah yang dievaluasi	Realisasi Kinerja dan Anggaran Renja Perangkat Daerah yang dievaluasi	Tingkat Capaian Kinerja dan Realisasi Anggaran Renstra Perangkat Daerah s/d tahun ... (%)		Unit Perangkat Daerah Penanggung Jawab					
							I		II		III		IV				12			13= 6 + 12		14 = 13/5x100%		
							K	Rp	K	Rp	K	Rp	K	Rp			K	Rp		K	Rp	K	Rp	K
1	2	3	4	5		6		7		8		9		10		11		12		13= 6 + 12		14 = 13/5x100%		15
2090 2201 03		Penyediaan Infrastruktur Pendukung Kemandirian Pangan Lainnya	Jumlah infrastruktur Pendukung Kemandirian Pangan yang tersedia ( Unit )	3	3,850,000	2	1,150,000	0	-		-					0	-	2	1,150,000	67	30			
2090 3		PROGRAM PENINGKATAN DIVERSIFIKASI DAN KETAHANAN PANGAN MASYARAKAT	Persentase Ketersediaan Penunjang Pangan Utama (%)	69	391,462,600	60	322,513,700	25	185,174,100	0	20,533,800	-	41,949,100	-	-	0	62,482,900	60	384,996,600	87	98			
2090 32.0 1		Penyediaan dan Penyaluran Pangan Pokok atau Pangan Lainnya sesuai dengan Kebutuhan Daerah Kabupaten/kota dalam rangka Stabilitas Pasokan dan Harga Pangan	Angka Ketersediaan Energi (Kkal/Kapita/Hari)	23	73,560,000	34	67,494,100	3	57,785,900	0	13,967,000	-	27,085,300	-	-	0	41,052,300	34	108,546,400	148	148			
			Angka Ketersediaan Protein (Gram/Kapita/Perhari)																					
2090 32.0 101		Penyediaan Informasi Harga Pangan dan Neraca Bahan Makanan	Informasi Harga Pangan dan Neraca Bahan Makanan (Laporan)	0	-	0	-	0	-						-	0	-	0	-	#DIV/0!	#DIV/0!			
2090 32.0 102		Penyediaan Pangan Berbasis Sumber Daya Lokal	Pangan Berbasis Sumber Daya Lokal yang tersedia (Laporan)	8	30,251,600	8	28,981,600	1	20,026,300		1,435,000		13,431,300			0	14,866,300	8	43,847,900	100	145			
2090 32.0 103		Koordinasi, Sinkronisasi dan Pelaksanaan Distribusi Pangan Pokok dan Pangan Lainnya	Jumlah Koordinasi, Sinkronisasi dan Pelaksanaan Distribusi Pangan Pokok dan Pangan Lainnya (Laporan)	6	5,949,000	6	1,164,000		-						-	0	-	6	1,164,000	100	20			
2090 32.0 104		Pemantau Stok, Pasokan dan Harga Pangan	Pemantau Stok, Pasokan dan Harga Pangan (Dokumen)	1	27,253,500	12	27,253,500	1	27,206,100		10,351,700		9,190,800			0	19,542,500	12	46,796,000	1200	172			
2090 32.0 105		Pengembangan Kelembagaan dan Jaringan Distribusi Pangan	Jumlah Pengembangan Kelembagaan dan Jaringan Distribusi Pangan yang dikembangkan (Unit)	0	-	0	-	0	-						-	0	-	0	-	#DIV/0!	#DIV/0!			
2090 32.0 106		Pengembangan Kelembagaan Usaha Pangan Masyarakat dan Toko Tani Indonesia	Jumlah Kelembagaan Usaha Pangan Masyarakat dan Toko Tani Indonesia yang dikembangkan (Unit)	8	10,105,900	8	10,095,000	1	10,553,500		2,180,300		4,463,200			0	6,643,500	8	16,738,500	100	166			
2090 32.0 2		Pengelolaan dan Keseimbangan Cadangan Pangan Kabupaten/ Kota	Persentase Keseimbangan Cadangan Pangan Kabupaten / Kota (%)	20	6,855,200	0	505,200	20	64,483,800	0	-	-	483,800	-	-	0	483,800	0	989,000	0	14			
2090 32.0 202		Penyusunan Rencana Kebutuhan Pangan Lokal	Jumlah Kesiediaan Kebutuhan Pangan Lokal ( Laporan)	0	-	0	-	0	-							0	-	0	-	#DIV/0!	#DIV/0!			
2090 32.0 203		Pengadaan Cadangan Pangan Pemerintah Kabupaten/ Kota	Jumlah cadangan pangan pemerintah Kabupaten/kota ( Ton)	20	6,855,200	0	505,200	20	64,483,800				483,800			0	483,800	0	989,000	0	14			
2090 32.0 4		Pelaksanaan Pencapaian Target Konsumsi Pangan Perkapita/ Tahun sesuai dengan Angka Kecukupan Gizi	Persentase Cakupan Target Konsumsi Pangan Perkapita/Tahun sesuai angka kecukupan gizi (100)	26	311,047,400	26	254,514,400	2	62,904,400	0	6,566,800	-	14,380,000	-	-	0	20,946,800	26	275,461,200	100	89			
2090 32.0 401		Penyusunan dan Penetapan Target Konsumsi Pangan per Kapita per Tahun	Target Konsumsi Pangan per Kapita per Tahun (Dokumen)	1	34,041,500	1	30,336,500	1	31,499,800		3,759,800		3,287,400			0	7,047,200	1	37,383,700	100	110			
2090 32.0 402		Pemberdayaan Masyarakat dalam Pengankaragaman Konsumsi Pangan Berbasis Sumber Daya Lokal	Jumlah Pemberdayaan kelompok Masyarakat dalam Pengankaragaman Konsumsi Pangan Berbasis Sumber Daya Lokal (laporan)	25	277,005,900	25	224,177,900	1	31,404,600		2,807,000		11,092,600			0	13,899,600	25	238,077,500	100	86			
2090 32.0 403		Koordinasi dan Sinkronisasi Pemantauan dan Evaluasi Konsumsi per Kapita per Tahun	Jumlah Pertemuan Koordinasi dan Sinkronisasi Pemantauan dan Evaluasi Konsumsi per Kapita per Tahun (Laporan)	0	-	0	-	0	-					-	-	0	-	0	-	#DIV/0!	#DIV/0!			
2090 4		PROGRAM PENANGANAN KERAWANAN PANGAN	Persentase Daerah Rawan Pangan yang tertangani (%)	1	146,544,500	1	144,259,500	1	26,158,600	0	4,877,600	-	12,188,546	-	-	0	17,066,146	1	161,325,646	100	110			

No	Sasaran	Program / Kegiatan	Indikator Kinerja Program (outcome)/Kegiatan (Output)	Target Renstra Perangkat Daerah pada Tahun 2019 (Akhir Periode Renstra Perangkat Daerah)		Realisasi Capaian Kinerja Renstra Perangkat Daerah sampai dengan Renja Perangkat Daerah Tahun Lalu (n-2)		Target Kinerja & Anggaran Renja Perangkat Daerah Tahun berjalan (tahun n - 1) yang dievaluasi		Realisasi Kinerja Pada Triwulan								Realisasi Capaian Kinerja dan Anggran Renja Perangkat Daerah yang dievaluasi		Realisasi Kinerja dan Anggaran Renja Perangkat Daerah yang dievaluasi		Tingkat Capaian Kernerja dan Realisasi Anggaran Renstra Perangkat Daerah s/d tahun ... (%)		Unit Perangkat Daerah Penanggun g Jawab		
										I		II		III		IV										
				1	2	3	4	5		6		7		8		9		10		11		12			13= 6 + 12	
				K	Rp	K	Rp	K	Rp	K	Rp	K	Rp	K	Rp	K	Rp	K	Rp	K	Rp	K	Rp	K	Rp	
2090 42.0 1		Penyusunan Peta Kerentanan dan Ketahanan Pangan Kecamatan	Jumlah Peta Kerentanan dan Ketahanan Pangan Kecamatan (Jumlah)	1	146,544,500	1	144,259,500	1	26,158,600	0	4,877,600	-	12,188,546	-	-	-	-	0	17,066,146	1	161,325,646	100	110			
2090 42.0 101		Penyusunan, Pemuktahiran dan Analisis Peta Ketahanan dan Kerentangan Pangan	Peta dan Analisis Ketahanan dan Kerentanan Pangan yang dimutakhirkan (Dokumen)	1	146,544,500	1	144,259,500	1	26,158,600		4,877,600		12,188,546					0	17,066,146	1	161,325,646	100	110			
2090 42.0 2		Penanganan Kerawanan Pangan Kewenangan Kabupaten/Kota	Jumlah Peta Kerentanan dan Ketahanan Pangan Kecamatan	0	-	0	-	0	-									0	-	0	-	#DIV/0!	#DIV/0!			
2090 42.0 201		Koordinasi dan Sinkronisasi Penanganan Kerawanan Pangan Kabupaten/ Kota	Jumlah Kecamatan Penanganan Kerawanan Pangan Kewenangan Kabupaten/kota (Jumlah)	0	-	0	-	0	-							-	-	0	-	0	-	#DIV/0!	#DIV/0!			
		Koordinasi dan Sinkronisasi Penanganan Kerawanan Pangan Kabupaten/ Kota	Jumlah Koordinasi, Sinkronisasi dan dan penanganan kerawanan pangan kabupaten/kota (Laporan)																							
2090 52.0 5		PROGRAM PENGAWASAN KEAMANAN PANGAN	Persentase Produk Pangan yang bersertifikat (%)	5	29,006,100	5	26,544,200	1	74,060,400	0	2,537,000	-	5,635,000	-	-	-	-	0	8,172,000	5	34,716,200	100	120			
2090 52.0 1		Pelaksanaan Pengawasan Keamanan Pangan Segar Daerah Kabupaten/ Kota	Persentase Pangan Segar yang diawasi (%)	5	29,006,100	5	26,544,200	1	74,060,400	0	2,537,000	-	5,635,000		-	-	-	0	8,172,000	5	34,716,200	100	120			
2090 52.0 101		Penguatan Kelembagaan Keamanan Pangan Segar Daerah Kabupaten/ Kota	Kelembagaan Keamanan Pangan Segar Daerah Kabupaten/Kota yang dibina (Dokumen)	0	-	0	-	0	-								-	0	-	0	-	#DIV/0!	#DIV/0!			
2090 52.0 102		Sertifikasi Keamanan Pangan Segar Asal Tumbuhan Daerah Kabupaten/ Kota	Jumlah Sertifikasi Keamanan Pangan Segar Asal Tumbuhan Daerah Kabupaten/ Kota (Sertifikat)	0	-	0	-	0	-								-	0	-	0	-	#DIV/0!	#DIV/0!			
2090 52.0 104		Rekomendasi Keamanan Pangan Segar Asal Tumbuhan Daerah Kabupaten/ Kota	Jumlah Rekomendasi Keamanan Pangan Segar Asal Tumbuhan Daerah Kabupaten/ Kota (Dokumen)	0	-	0	-	0	-								-	0	-	0	-	#DIV/0!	#DIV/0!			
2090 52.0 105		Penyediaan Sarana dan Prasarana Pengujian Mutu dan Keamanan Pangan Segar Asal Tumbuhan Daerah Kabupaten /Kota	Jumlah Sarana dan Prasarana Pengujian Mutu dan Keamanan Pangan segar asal tumbuhan Daerah Kabupaten/Kota (Dokumen)	5	29,006,100	5	26,544,200	1	74,060,400		2,537,000		5,635,000					0	8,172,000	5	34,716,200	100	120			
Rata-Rata Capaian Kinerja (%)																		0	0							
Rata-Rata Capaian Kinerja (%)																		0	0							
Faktor pendorong keberhasilan kinerja :																										
Faktor penghambat pencapaian kinerja :																										
Tindak lanjut yang diperlukan dalam triwulan berikutnya :																										
Tindak lanjut yang diperlukan dalam RKPD berikutnya :																										
DINAS LINGKUNGAN HIDUP																										
					38,426,077,319			-		10,851,314,018		2,809,021,952		2,683,139,695		-	-									
	Meningkatnya perlindungan lingkungan dan sumber daya alam	PROGRAM PERENCANAAN LINGKUNGAN HIDUP	Tersusunnya Dokumen Perencanaan Dokumen Lingkungan Hidup	Ada	1,017,515,600	-	Ada	325,000,000		162,667,180		36,182,400		-		-	0%	198,849,580	0%	198,849,580	100%	20%				
		Rencana Perlindungan dan Pengelolaan Lingkungan Hidup (RPPLH) Kabupaten/Kota	Jumlah Dokumen RPPLH Kabupaten yang ditetapkan	1	65,000,000			-					-			-		-	0.00		0%	0%				
		Penyusunan dan Penetapan RPPLH Kabupaten/Kota	Jumlah Muatan Hasil Penyusunan dan Penetapan RPPLH Kabupaten/Kota yang Disusun	2	65,000,000													-	0.00		0%	0%				
		Penyelenggaraan Kajian Lingkungan Hidup Strategis (KLHS) Kabupaten/ Kota	Jumlah Dokumen KLHS yang dibuat dan divalidasi	9	952,515,600	1	-	1	325,000,000	0.25	162,667,180	0.50	36,182,400		-		-	198,849,580		198,849,580	0%	21%				
		Pembuatan dan Pelaksanaan KLHS Rencana Tata Ruang	Jumlah Dokumen KLHS Rencana Tata Ruang Kabupaten/Kota yang Disusun	8	750,000,000		-										-	-		-	0%	0%				
		Pembuatan dan Pelaksanaan KLHS RPJPD/RPJMD Kabupaten/Kota yang Disusun	Jumlah Dokumen KLHS RPJPD/RPJMD Kabupaten/Kota yang Disusun	2	202,515,600			1	325,000,000	0.25	162,667,180	0.50	36,182,400				0.75	198,849,580	0.75	198,849,580	38%	98%				

No	Sasaran	Program / Kegiatan	Indikator Kinerja Program (outcome)/Kegiatan (Output)	Target Renstra Perangkat Daerah pada Tahun 2019 (Akhir Periode Renstra Perangkat Daerah)	Realisasi Capaian Kinerja Renstra Perangkat Daerah sampai dengan Renja Perangkat Daerah Tahun Lalu (n-2)	Target Kinerja & Anggaran Renja Perangkat Daerah Tahun berjalan (tahun n - 1) yang dievaluasi	Realisasi Kinerja Pada Triwulan								Realisasi Capaian Kinerja dan Anggaran Renja Perangkat Daerah yang dievaluasi	Realisasi Kinerja dan Anggaran Renja Perangkat Daerah yang dievaluasi	Tingkat Capaian Kinerja dan Realisasi Anggaran Renstra Perangkat Daerah s/d tahun ... (%)	Unit Perangkat Daerah Penanggung Jawab						
							I		II		III		IV											
							8		9		10		11											
1	2	3	4	5		6		7		8		9		10		11		12		13= 6 + 12		14 = 13/5x100%		15
				K	Rp	K	Rp	K	Rp	K	Rp	K	Rp	K	Rp	K	Rp	K	Rp	K	Rp	K	Rp	
		PROGRAM PENGENDALIAN PENCEMARAN DAN/ATAU KERUSAKAN LINGKUNGAN HIDUP	Persentase kasus pencemaran dan kerusakan lingkungan hidup yang ditangani	100%	2,925,149,750	-	-	100%	742,908,800	100%	176,943,900	-	187,341,100	-	-	100%	364,285,000	100%	364,285,000	100%	12%			
		Pencegahan Pencemaran dan/atau Kerusakan Lingkungan Hidup Kabupaten/Kota	Jumlah Sumber Pencemaran dan Kerusakan yang dapat dicegah	13	2,291,837,000	-	-	11	629,156,400	2	150,061,700	1	155,869,300	-	-	3	305,931,000	3	305,931,000	23%	13%			
		Koordinasi, Sinkronisasi, dan Pelaksanaan Pencegahan Pencemaran Lingkungan Hidup Dilaksanakan terhadap Media Tanah, Air, Udara, dan Laut	Jumlah Dokumen Uji Kualitas Lingkungan Hidup Dilaksanakan Terhadap Media Tanah, Air, Udara, dan Laut	4	1,200,000,000	-	-	1	343,620,000	1	85,500,000	-	85,475,200	-	-	1	170,975,200	1	170,975,200	25%	14%			
		Koordinasi, Sinkronisasi dan Pelaksanaan Pengendalian Emisi Gas Rumah Kaca, Mitigasi dan Adaptasi Perubahan Iklim	Jumlah Dokumen Hasil Koordinasi dan Sinkronisasi Inventarisasi Gas Rumah Kaca dari Sektor Lingkungan Hidup yang Dilaksanakan	4	191,837,000	2	-	1	50,983,500	1	12,423,600	1	13,325,000	-	-	2	25,748,600	4	25,748,600	100%	13%			
		Pengelolaan Laboratorium Lingkungan Hidup Kabupaten/Kota	Jumlah Pengambilan Contoh Uji, Pengujian Parameter Kualitas Lingkungan dan Dokumen Mutu yang Dilaksanakan	30	900,000,000	-	-	20	234,552,900	3	52,138,100	5	57,069,100	-	-	8	109,207,200	16	109,207,200	53%	12%			
		Penanggulangan Pencemaran dan/atau Kerusakan Lingkungan Hidup Kabupaten/Kota	Persentase pencemaran/kerusakan yang ditindaki	70%	193,648,550	-	-	50%	36,129,600	-	9,045,500	-	8,700,000	-	-	-	17,745,500	0%	17,745,500	0%	9%			
		Pemberian Informasi Peringatan Pencemaran dan/atau Kerusakan Lingkungan Hidup pada Masyarakat	Jumlah Laporan Sosialisasi Informasi Peringatan Pencemaran dan/atau Kerusakan Lingkungan Hidup pada Masyarakat di Kabupaten/Kota yang Dilaksanakan	4	193,648,550	-	-	1	36,129,600	0.25	9,045,500	0.25	8,700,000	-	-	1	17,745,500	1	17,745,500	13%	9%			
		Pemulihan Pencemaran dan/atau Kerusakan Lingkungan Hidup Kabupaten/Kota	Cakupan Rehabilitasi Lahan	50%	439,664,200	-	-	35%	77,622,800	-	17,836,700	-	22,771,800	-	-	-	40,608,500	0%	40,608,500	0%	9%			
		Koordinasi dan Sinkronisasi Penghentian Sumber Pencemaran	Jumlah Dokumen Hasil Koordinasi dan Sinkronisasi Penghentian Sumber Pencemaran Kewenangan Pemerintah dan/atau Sektor Lain hingga Terhentinya Sumber Pencemaran yang Dilaksanakan	3	165,000,000	-	-	1	5,000,000	1	-	-	4,983,200	-	-	1	4,983,200	1	4,983,200	33%	3%			
		Koordinasi, Sinkronisasi dan Pelaksanaan Rehabilitasi	Jumlah Dokumen Hasil Koordinasi, Sinkronisasi dan Pelaksanaan Rehabilitasi	4	274,664,200	-	-	1	72,622,800	1	17,836,700	-	17,788,600	-	-	1	35,625,300	1	35,625,300	25%	13%			
		PROGRAM PEMBINAAN DAN PENGAWASAN TERHADAP IZIN LINGKUNGAN DAN IZIN PERLINDUNGAN DAN PENGELOLAAN LINGKUNGAN HIDUP (PPLH)	Ketaatan Penanggung jawab usaha dan/atau kegiatan terhadap izin lingkungan, izin PPLH dan PUU LH yang diterbitkan oleh Pemerintah Daerah Kab/Kota	100%	349,121,150	-	-	100%	57,100,000	-	11,500,000	-	14,049,800	-	-	-	25,549,800	0%	25,549,800	0%	7%			
		Pembinaan dan Pengawasan Terhadap Usaha dan/atau Kegiatan yang Izin Lingkungan dan Izin PPLH diterbitkan oleh Pemerintah Daerah Kabupaten/Kota	Persentase Usaha dan/atau Kegiatan yang dilakukan pembinaan dan pengawasan	45%	349,121,150	-	-	25%	57,100,000	5	11,500,000	-	14,049,800	7	-	12	25,549,800	12	25,549,800	2667%	7%			
		Fasilitasi Pemenuhan Ketentuan dan Kewajiban Izin Lingkungan dan/atau Izin PPLH	Jumlah Rekomendasi dan/atau Perseujuan Teknis, Persetujuan Lingkungan, dan Surat Kelayakan Operasi yang Diberikan	3700	154,121,150	-	-	2700	17,100,000	1	2,250,000	-	2,943,000	-	-	1	5,193,000	1	5,193,000	0%	3%			

No	Sasaran	Program / Kegiatan	Indikator Kinerja Program (outcome)/Kegiatan (Output)	Target Renstra Perangkat Daerah pada Tahun 2019 (Akhir Periode Renstra Perangkat Daerah)	Realisasi Capaian Kinerja Renstra Perangkat Daerah sampai dengan Renja Perangkat Daerah Tahun Lalu (n-2)	Target Kinerja & Anggaran Renja Perangkat Daerah Tahun berjalan (tahun n - 1) yang dievaluasi	Realisasi Kinerja Pada Triwulan								Realisasi Capaian Kinerja dan Anggaran Renja Perangkat Daerah yang dievaluasi	Realisasi Kinerja dan Anggaran Renja Perangkat Daerah yang dievaluasi	Tingkat Capaian Kinerja dan Realisasi Anggaran Renstra Perangkat Daerah s/d tahun ... (%)	Unit Perangkat Daerah Penanggung Jawab						
							I		II		III		IV											
							8	9	10	11														
1	2	3	4	5		6		7		8		9		10		11		12		13= 6 + 12		14 = 13/5x100%		15
				K	Rp	K	Rp	K	Rp	K	Rp	K	Rp	K	Rp	K	Rp	K	Rp	K	Rp	K	Rp	
		Pengawasan Usaha dan/atau Kegiatan yang Izin Lingkungan Hidup, Izin PPLH yang Diterbitkan oleh Pemerintah Daerah Kabupaten/Kota	Jumlah Laporan dari Usaha dan/atau Kegiatan yang Diawasi izin lingkungan, Persetujuan Lingkungan, Surat Kelayakan Operasi oleh Pemerintah Daerah Kabupaten/Kota	39	195,000,000			12	40,000,000	5	9,250,000	5	11,106,800			10	20,356,800	10	20,356,800	26%	10%			
		PROGRAM PENANGANAN PENGADUAN LINGKUNGAN HIDUP	Pengaduan Masyarakat terkait Izin Lingkungan, Izin PPLH dan PUU LH yang diterbitkan oleh Pemrintah daerah Kabupaten/Kota, Lokasi Usaha dan Dampaknya di Daerah Kabupaten/Kota	100%	108,797,100	-	100%	24,352,500	25%	4,601,400		6,377,600	25%	-	25%	-	75%	10,979,000	0%	10,979,000	0%	10%		
		Penyelesaian Pengaduan Masyarakat di Bidang Perlindungan dan Pengelolaan Lingkungan Hidup (PPLH) Kabupaten/Kota	Persentase Pengaduan Masyarakat dibidang PPLH yang ditindaklanjuti	100%	108,797,100	-	100%	24,352,500	4	4,601,400		6,377,600		-	-	4	10,979,000	4	10,979,000	400%	10%			
		Pengelolaan Pengaduan Masyarakat terhadap PPLH Kabupaten/Kota	Jumlah Pengaduan Masyarakat Terhadap PPLH Kabupaten/Kota yang Ditindaklanjuti/Ditangani	25	108,797,100			5	24,352,500	4	4,601,400	1	6,377,600			5	10,979,000	5	10,979,000	20%	10%			
		Meningkatnya Pengelolaan Sampah	PROGRAM PENGENDALIAN BAHAN BERBAHAYA DAN BERACUN (B3) DAN LIMBAH BAHAN BERBAHAYA DAN BERACUN (LIMBAH B3)	Proporsi Limbah B3 yang diolah sesuai Prosedur	50	197,685,200	-	40%	19,704,800	30%	7,117,676		3,738,200		-	-	30%	10,855,876	30%	10,855,876	1%	5%		
		Penyimpanan Sementara Limbah B3	Persentase Penyimpanan Sementara Limbah B3 yang memenuhi Syarat	50	80,297,500	-	31%	9,704,800	22%	414,200		2,958,200		-	-	22%	3,372,400	22%	3,372,400	0%	4%			
		Verifikasi Lapangan untuk Memastikan Pemenuhan Persyaratan Administrasi dan Teknis Penyimpanan Sementara Limbah B3	Jumlah Laporan Kegiatan Verifikasi Lapangan Pemenuhan Komitmen Persetujuan/Izin Penyimpanan sementara dan pengumpulan Limbah B3	4	80,297,500		2	9,704,800	3	414,200	5	2,958,200				8	3,372,400	8	3,372,400	200%	4%			
		Pengumpulan Limbah B3 dalam 1 (satu) Daerah Kabupaten/Kota	Jumlah Limbah B3 yang dikelola	52.4	117,387,700	-	40%	10,000,000		6,703,476		780,000		-	56%	-	1	7,483,476	56%	7,483,476	56%	6%		
		Fasilitasi Pemenuhan Komitmen Izin Pengumpulan Limbah B3 Dilaksanakan melalui Sistem Pelayanan Perizinan Berusaha Terintegrasi secara Elektronik	Jumlah Fasilitas Persetujuan/Izin Pengumpulan Limbah B3 yang Dilaksanakan Melalui Sistem Pelayanan Perizinan Berusaha Terintegrasi Secara Elektronik	12	56,785,700		3	10,000,000	1	6,703,476	5	780,000				6	7,483,476	6	7,483,476	50%	13%			
		Koordinasi dan Sinkronisasi Pengelolaan Limbah B3 dengan Pemerintah Provinsi dalam Rangka Pengangkutan, Pemanfaatan, Pengolahan, dan/atau Penimbunan	Jumlah Dokumen Hasil Koordinasi & Sinkronisasi Pengelolaan Limbah B3 dengan Pemerintah dan Pemerintah Provinsi dalam rangka Pengangkutan, Pemanfaatan, Pengolahan, dan/atau Penimbunan yang Bukan Menjadi Kewenangan Pemda Kabupaten/Kota serta Pelaksanaan Pengumpulan dan Penyimpanan sementara Limbah B3 yang Sesuai dengan	3	60,602,000	-										-	-	-	-	0%	0%			
		PROGRAM PENGAKUAN KEBERADAAN MASYARAKAT HUKUM ADAT (MHA), KEARIFAN LOKAL DAN HAK MHA YANG TERKAIT DENGAN PPLH	Terverifikasinya MHA dan Kearifan lokal atau Pengetahuan Tradisional	3	84,842,800	-	1	8,200,000					3,141,200	-	-	-	3,141,200		3,141,200	0%	4%			
		Pengakuan MHA, Kearifan Lokal, Pengetahuan Tradisional, dan Hak MHA yang terkait dengan PPLH	Terfasilitasi Pendampingan Pengakuan MHA	3	84,842,800	-	1	8,200,000			-		3,141,200		-	-	3,141,200		3,141,200	0%	4%			

No	Sasaran	Program / Kegiatan	Indikator Kinerja Program (Output)	Target Renstra Perangkat Daerah pada Tahun 2019 (Akhir Periode Renstra Perangkat Daerah)		Realisasi Capaian Kinerja Renstra Perangkat Daerah sampai dengan Renja Perangkat Daerah Tahun Lalu (n - 2)		Target Kinerja & Anggaran Renja Perangkat Daerah Tahun berjalan (tahun n - 1) yang dievaluasi		Realisasi Kinerja Pada Triwulan								Realisasi Capaian Kinerja dan Anggaran Renja Perangkat Daerah yang dievaluasi		Realisasi Kinerja dan Anggaran Renja Perangkat Daerah yang dievaluasi		Tingkat Capaian Kinerja dan Realisasi Anggaran Renstra Perangkat Daerah s/d tahun ... (%)		Unit Perangkat Daerah Penanggung Jawab
										I		II		III		IV								
										8		9		10		11								
1	2	3	4	5		6		7		8		9		10		11		12		13= 6 + 12		14 = 13/5x100%		15
				K	Rp	K	Rp	K	Rp	K	Rp	K	Rp	K	Rp	K	Rp	K	Rp	K	Rp	K	Rp	
		Koordinasi, Sinkronisasi, Penyediaan Data, dan Informasi Pengakuan Keberadaan MHA Kearifan Lokal atau Pengetahuan Tradisional dan Hak Kearifan Lokal atau Pengetahuan Tradisional dan Hak MHA terkait dengan PPLH	Jumlah Dokumen Hasil Koordinasi, Sinkronisasi, Penyediaan Data dan Informasi Pengakuan Keberadaan MHA Kearifan Lokal atau Pengetahuan Tradisional dan Hak Kearifan Lokal atau Pengetahuan Tradisional dan Hak MHA Terkait dengan PPLH	3	84,842,800	-		2	8,200,000			1	3,141,200			1	3,141,200			3,141,200	0%	4%		
		PROGRAM PENINGKATAN PENDIDIKAN, PELATIHAN DAN PENYULUHAN LINGKUNGAN HIDUP UNTUK MASYARAKAT	Persentase Lembaga Pendidikan atau Kelompok Masyarakat Pemerhati Lingkungan yang Memperoleh Pelatihan Lingkungan Hidup Terselenggaranya Pendidikan, Pelatihan, dan Penyuluhan Lingkungan	75%	208,617,750	-		25%	7,260,000		4,498,700		1,573,800		-	-	0%	6,072,500	0%	6,072,500	0%	3%		
	Peningkatan Kapasitas dan Kompetensi Sumber Daya Manusia Bidang Lingkungan Hidup untuk Lembaga Kemasyarakatan	Penyelenggaraan Pendidikan, Pelatihan, dan Penyuluhan Lingkungan Hidup untuk Lembaga Kemasyarakatan Tingkat Daerah Kabupaten/Kota	Terselenggaranya Pendidikan, Pelatihan, dan Penyuluhan Lingkungan	8	208,617,750	-		2	7,260,000		4,498,700		1,573,800		-	-	0%	6,072,500	0%	6,072,500	0%	3%		
		Peningkatan Kapasitas dan Kompetensi Sumber Daya Manusia Bidang Lingkungan Hidup untuk Lembaga Kemasyarakatan	Jumlah Lembaga/Kelompok Masyarakat/Institusi yang Terdaftar yang Meningkatkan Kapasitas dan Kompetensinya Terkait PDI H	40	158,617,750			2	7,260,000		4,498,700		1,573,800				-	6,072,500	-	6,072,500	0%	4%		
		Penyelenggaraan Penyuluhan dan Kampanye Lingkungan Hidup	Jumlah Masyarakat/Kelompok Masyarakat/Pelaku Usaha/Kegiatan yang Terlibat	50	50,000,000	-											-	-	-	0%	0%			
		PROGRAM PENGHARGAAN LINGKUNGAN HIDUP UNTUK MASYARAKAT	Tertelaksananya Pemberian Penghargaan Lingkungan Hidup	Ada	684,000,000	-		Ada	150,550,100		75,625,116		20,024,400		-	-	-	95,649,516		95,649,516	100%	14%		
		Pemberian Penghargaan Lingkungan Hidup Tingkat Daerah Kabupaten/Kota	Jumlah Kegiatan Penghargaan Lingkungan Hidup Tingkat Kabupaten	8	684,000,000	-		2	150,550,100		75,625,116	8	20,024,400		-	-	8	95,649,516	8	95,649,516	100%	14%		
		Penilaian Kinerja Masyarakat/Lembaga Masyarakat/Dunia Usaha/Dunia Pendidikan/Filantropi yang Dinilai Kinerjanya dalam rangka PPLH	Jumlah Masyarakat/Lembaga Masyarakat/Dunia Usaha/Dunia Pendidikan/Filantropi yang Dinilai Kinerjanya dalam rangka PPLH	12	684,000,000			3	150,550,100		75,625,116		20,024,400				-	95,649,516	0	95,649,516	0%	14%		
		PROGRAM PENGELOLAAN PERSAMPAHAN	Persentase Pengelolaan Sampah di Wilayah Kab/Kota	60%	16,193,642,000	-		58%	4,707,778,600	58%	1,194,481,700		1,153,466,800		-	-	58%	2,347,948,500	58%	2,347,948,500	97%	14%		
		Pengelolaan Sampah	Jumlah Timbulan Sampah yang Terkelola	17737	16,193,642,000	-		17146	4,707,778,600		1,194,481,700		1,153,466,800		-	-	-	2,347,948,500	0.00%	2,347,948,500	0%	14%		
		Penyusunan Kebijakan dan Strategi Daerah Pengelolaan Sampah Kab/Kota	Jumlah Dokumen Kebijakan dan Strategi Daerah Pengelolaan Sampah Kabupaten/Kota yang Disusun dan Ditetapkan	2	50,000,000												-	0	-	0%	0%			
		Pengurangan Sampah dengan melakukan Pembatasan, Pendaaran Ulang dan Pemanfaatan Kembali	Jumlah Laporan Hasil Pengurangan Sampah dengan Melakukan Pembatasan, Pendaaran Ulang dan Pemanfaatan Kembali	4	75,752,500												-	-	0.00%	-	0%	0%		
		Penanganan Sampah dengan melakukan Pemilahan, Pengumpulan, Pengangkutan, Pengolahan, dan Pemrosesan Akhir Sampah di TPA/TPST/SPA Kabupaten/Kota	Jumlah Sampah yang Dipilah, Dikumpulkan, Diangkut, Diolah, Diproses Akhir di TPA/TPST/SPA Kabupaten/Kota	10,080	15,993,757,800			9,360	4,707,778,600	1,890	1,194,481,700		1,153,466,800				1,890	2,347,948,500	1890	2,347,948,500	19%	15%		
		Peningkatan Peran serta Masyarakat dalam Pengelolaan Persampahan	Jumlah Masyarakat, Kelompok Masyarakat atau Para Pihak Lainnya yang Terlibat Aktif dalam Kegiatan Pengelolaan Sampah Berbasis Masyarakat	9	74,131,700												-	-	0	-	0%	0%		
		Koordinasi dan Sinkronisasi Penyediaan Sarana dan Prasarana Pengelolaan Persampahan	Jenis Sarana Yang di Sediakan			-											-	-		-	#DIV/0!	#DIV/0!		

No	Sasaran	Program / Kegiatan	Indikator Kinerja Program (outcome)/Kegiatan (Output)	Target Renstra Perangkat Daerah pada Tahun 2019 (Akhir Periode Renstra Perangkat Daerah)		Realisasi Capaian Kinerja Renstra Perangkat Daerah sampai dengan Renja Perangkat Daerah Tahun Lalu (n-2)		Target Kinerja & Anggaran Renja Perangkat Daerah Tahun berjalan (tahun n - 1) yang dievaluasi		Realisasi Kinerja Pada Triwulan								Realisasi Capaian Kinerja dan Anggran Renja Perangkat Daerah yang dievaluasi		Realisasi Kinerja dan Anggaran Renja Perangkat Daerah yang dievaluasi		Tingkat Capaian Kinerja dan Realisasi Anggaran Renstra Perangkat Daerah s/d tahun ... (%)		Unit Perangkat Daerah Penanggung Jawab		
										I		II		III		IV										
				1	2	3	4	5		6		7		8		9		10		11		12			13= 6 + 12	
				K	Rp	K	Rp	K	Rp	K	Rp	K	Rp	K	Rp	K	Rp	K	Rp	K	Rp	K	Rp	K	Rp	
		Penyediaan Sarana dan Prasarana Pengelolaan Persampahan di TPA/TPST/SPA Kabupaten/Kota	Jumlah Sarana dan Prasarana yang disediakan di TPA				-											-	-			-	#DIV/0!	#DIV/0!		
							-											-	-			-				
	Meningkatnya Pengelolaan RTH	PROGRAM PENGELOLAAN KEANEKARAGAMAN HAYATI (KEHATI)	Persentase Tingkat Pengelolaan Keanekaragaman Hayati	12.50%	5,000,257,150	-	12%	1,456,437,800	11%	374,038,300		371,831,500		-		-	11%	745,869,800	11%	745,869,800	88%	15%				
		Pengelolaan Keanekaragaman Hayati Kabupaten/Kota	Jumlah Keanekaragaman Hayati yang Dikelola	18	5,000,257,150	-	16	1,456,437,800	11%	374,038,300		371,831,500		-		-	11%	745,869,800	11%	745,869,800	1%	15%				
		Pengelolaan Ruang Terbuka Hijau (RTH)	Luas RTH yang Dikelola Lingkup Kewenangan Kabupaten/Kota	27	2,519,528,000		26	683,176,400	10	176,518,700		170,596,900					10	347,115,600	10	347,115,600	37%	14%				
		Pengelolaan Taman Keanekaragaman Hayati Lainnya	Luas Taman KEHATI yang Dikelola Lingkup Kewenangan Kabupaten/Kota	4.5	2,480,729,150		4.2	773,261,400	15	197,519,600		201,234,600					15	398,754,200	15	398,754,200	333%	16%				
	Meningkatnya akuntabilitas kinerja dan keuangan OPD	PROGRAM PENUNJANG URUSAN PEMERINTAHAN DAERAH	Persentase Ketersediaan Pelayanan Administrasi Penunjang Urusan Pemerintahan Daerah	100%	11,656,448,819	-	100%	3,352,021,418	0.25	797,547,980		885,412,895		-		-	0.25	1,682,960,875.00	0%	1,682,960,875	0%	14%				
		Perencanaan, Penganggaran, dan Evaluasi Kinerja Perangkat Daerah	Persentase dokumen perencanaan yang disusun tepat waktu dan sesuai regulasi	100%	111,888,000	-	100%	35,291,000	25%	10,034,200		10,739,300		-		-	25%	20,773,500	0%	20,773,500	0%	19%				
		Penyusunan Dokumen Perencanaan Perangkat Daerah	Jumlah Dokumen Perencanaan Perangkat Daerah	11	26,110,000		2	8,032,200	1	3,595,800		4,099,800					1	7,695,600	1	7,695,600	9%	29%				
		Koordinasi dan Penyusunan Dokumen RKA-SKPD	Jumlah Dokumen RKA-SKPD dan Laporan Hasil Koordinasi Penyusunan Dokumen RKA-SKPD	8	39,000,000		2	12,680,200	2	3,000,000		3,000,000					2	6,000,000	2	6,000,000	25%	15%				
		Koordinasi dan Penyusunan Laporan Capaian Kinerja dan Ikhtisar Realisasi Kinerja SKPD	Jumlah Laporan Capaian Kinerja dan Ikhtisar Realisasi Kinerja SKPD dan Laporan Hasil Koordinasi Penyusunan Laporan Capaian Kinerja dan Ikhtisar Realisasi Kinerja SKPD	12	46,778,000		3	14,578,600	3	3,438,400		3,639,500					3	7,077,900	3	7,077,900	25%	15%				
		Administrasi Keuangan Perangkat Daerah	Persentase pelayanan administrasi keuangan	100%	9,227,353,000	-	100%	2,873,653,118	25%	690,922,267		752,300,021		-		-	25%	1,443,222,288	0%	1,443,222,288	0%	16%				
		Penyediaan Gaji dan Tunjangan ASN	Jumlah Orang yang Menerima Gaji dan Tunjangan ASN	38	9,148,500,000		38	2,854,982,818	38	682,935,667		748,617,421					38	1,431,553,088	38	1,431,553,088	100%	16%				
		Pelaksanaan Penatausahaan dan Pengujian/Verifikasi Keuangan SKPD	Jumlah Dokumen Penatausahaan dan Pengujian/Verifikasi Keuangan SKPD	44	37,500,000		11	13,683,300	3	3,000,000		3,682,600		3			6	6,682,600	6	6,682,600	14%	18%				
		Koordinasi dan Penyusunan Laporan Keuangan Akhir Tahun SKPD	Jumlah Laporan Keuangan Bulanan/Triwulanan/ Semesteran SKPD dan Laporan Koordinasi Penyusunan Laporan Keuangan Bulanan/Triwulanan/Semesteran SKPD	3	20,143,000		1	4,987,000	1	4,986,600							1	4,986,600	1	4,986,600	33%	25%				
		Koordinasi dan Penyusunan Laporan Keuangan Bulanan/ Triwulan/ Semesteran SKPD	Jumlah Laporan Keuangan Bulanan, Triwulan dan Semesteran	64	21,210,000	-											-		-	0%	0%					
		Administrasi Barang Milik Daerah pada Perangkat Daerah	Persentase Pengadministrasian Barang Milik Daerah pada Perangkat Daerah	100%	36,360,000	-	100%	4,029,300	25%	900,000		1,186,200		-		-	25%	2,086,200	100%	2,086,200	100%	6%				
		Penyusunan Perencanaan Kebutuhan Barang Milik Daerah SKPD	Jumlah Rencana Kebutuhan Barang Milik Daerah SKPD	8	15,150,000	-	2	4,029,300		900,000		1,186,200		2			2	2,086,200	2	2,086,200	25%	14%				
		Penatausahaan Barang Milik Daerah pada SKPD	Jumlah Laporan Penatausahaan Barang Milik Daerah pada SKPD	8	21,210,000												-	-	0	-	0%	0%				
		Administrasi Kepegawaian Perangkat Daerah	Persentase pegawai yang dilayani	100%	280,000,000	-		-		-		-		-		-		-	-	0%	0%					
		Pengadaan Pakaian Dinas Beserta Atribut Kelengkapannya	Jumlah Paket Pakaian Dinas beserta Atribut Kelengkapan	1	40,000,000	-											-		-	0%	0%					



No	Sasaran	Program / Kegiatan	Indikator Kinerja Program (outcome)/Kegiatan (Output)	Target Renstra Perangkat Daerah pada Tahun 2019 (Akhir Periode Renstra Perangkat Daerah)		Realisasi Capaian Kinerja Renstra Perangkat Daerah sampai dengan Renja Perangkat Daerah Tahun Lalu (n-2)		Target Kinerja & Anggaran Renja Perangkat Daerah Tahun berjalan (tahun n - 1) yang dievaluasi		Realisasi Kinerja Pada Triwulan								Realisasi Capaian Kinerja dan Anggaran Renja Perangkat Daerah yang dievaluasi		Realisasi Kinerja dan Anggaran Renja Perangkat Daerah yang dievaluasi		Tingkat Capaian Kinerja dan Realisasi Anggaran Renstra Perangkat Daerah s/d tahun ... (%)		Unit Perangkat Daerah Penanggung Jawab
										I				II		III								
				5		6		7		8		9		10		11		12		13= 6 + 12		14 = 13/5x100%		
1	2	3	4	K	Rp	K	Rp	K	Rp	K	Rp	K	Rp	K	Rp	K	Rp	K	Rp	K	Rp	15		
		Sosialisasi peraturan perundang-undangan	Jumlah Orang yang Mengikuti Sosialisasi Peraturan Perundang-Undangan	6	150,000,000		-										-		-	0%	0%			
		Bimbingan teknis implementasi peraturan perundang-undangan	Jumlah Orang yang Mengikuti Bimbingan Teknis Implementasi Peraturan Perundang-Undangan	6	90,000,000		-										-		-	0%	0%			
		Administrasi Umum Perangkat Daerah	Persentase Pelayanan Administrasi Umum Perangkat Daerah	100%	748,943,000		-	100%	137,612,800	25%	37,051,414		58,356,901		-		-	95,408,315	0%	95,408,315	0%	13%		
		Penyediaan komponen instalasi listrik/penerangan bangunan kantor	Jumlah Paket Komponen Instalasi Listrik/Penerangan Bangunan Kantor yang Disediakan	4	10,070,000			1	2,992,700	0.25	500,000	0.25	700,000				0.50	1,200,000	1	1,200,000	13%	12%		
		Penyediaan peralatan dan perlengkapan kantor	Jumlah Paket Peralatan dan Perlengkapan Kantor yang Disediakan	4	45,450,000												-	-	0	-	0%	0%		
		Penyediaan Barang Cetakan dan Penggandaan	Jumlah Paket Barang Cetakan dan Penggandaan yang Disediakan	4	15,000,000												-	-	0	-	0%	0%		
		Penyediaan Bahan Bacaan dan Peraturan Perundang-undangan	Jumlah Dokumen Bahan Bacaan dan Peraturan Perundang-Undangan yang Disediakan	19	27,000,000			19	9,000,000	5	3,600,000	5	5,400,000				10	9,000,000	10	9,000,000	53%	33%		
		Fasilitas Kunjungan Tamu	Jumlah Laporan Fasilitas Kunjungan Tamu	48	58,380,000			12	8,000,000	3.00	1,800,000	3.00	2,600,000				6.00	4,400,000	6.00	4,400,000	13%	8%		
		Penyelenggaraan Rapat Koordinasi dan Konsultasi SKPD	Jumlah Laporan Penyelenggaraan Rapat Koordinasi dan Konsultasi SKPD	48	553,000,000			12	104,780,000	3.00	28,151,414	3.00	46,230,101				6.00	74,381,515	6.00	74,381,515	13%	13%		
		Dukungan Pelaksanaan Sistem Pemerintahan Berbasis Elektronik pada SKPD	Jumlah Dokumen Dukungan Pelaksanaan Sistem Pemerintahan Berbasis Elektronik pada SKPD	4	40,043,000			1	12,840,100	0.25	3,000,000	0.25	3,426,800					6,426,800	-	6,426,800	0%	16%		
		Pengadaan Barang Milik Daerah Penunjang Urusan Pemerintah Daerah	Persentase sarana dan prasarana aparatur memadai	70%	107,000,000		-	33%	15,117,900		-		-		-		-	0%	-	0%	0%			
		Pengadaan Kendaraan Perorangan Dinas atau Kendaraan Dinas Jabatan	Jumlah Unit Kendaraan Perorangan Dinas atau Kendaraan Dinas Jabatan yang Disediakan				-										-		-	#DIV/0!	#DIV/0!			
		Pengadaan Mebel	Jumlah Paket Mebel yang Disediakan	8	40,000,000								-				-	-	0	-	0%	0%		
		Pengadaan Peralatan dan Mesin Lainnya	Jumlah Unit Peralatan dan Mesin Lainnya yang Disediakan	5	67,000,000			3	15,117,900				-				-	-	0	-	0%	0%		
		Penyediaan Jasa Penunjang Urusan Pemerintahan Daerah	Persentase Ketersediaan Jasa Penunjang Urusan Pemerintahan Daerah	100%	698,981,000		-	100%	178,500,500	30%	38,965,469		38,024,593		-		-	0%	76,990,062	0%	76,990,062	0%	11%	
		Penyediaan Jasa Komunikasi, Sumber Daya Air dan Listrik	Jumlah Laporan Penyediaan Jasa Komunikasi, Sumber Daya Air dan Listrik yang Disediakan	48	448,000,000	12		12	100,000,000	3	20,014,469	3	18,572,593				6	38,587,062	18	38,587,062	38%	9%		
		Penyediaan Jasa Pelayanan Umum Kantor	Jumlah Laporan Penyediaan Jasa Pelayanan Umum Kantor yang Disediakan	48	250,981,000	12		12	78,500,500	3	18,951,000	3	19,452,000				6	38,403,000	18	38,403,000	38%	15%		
		Pemeliharaan Barang Milik Daerah Penunjang Urusan Pemerintahan Daerah	Cakupan ketersediaan pemeliharaan Barang Milik Daerah penunjang urusan pemerintahan daerah	100%	445,923,819		-	100%	107,816,800	30%	19,674,630		24,805,880		-		-	31%	44,480,510	31%	44,480,510	31%	10%	
		Penyediaan Jasa Pemeliharaan, Biaya Pemeliharaan dan Pajak Kendaraan Perorangan Dinas atau Kendaraan Dinas Jabatan	Jumlah Kendaraan Perorangan Dinas atau Kendaraan Dinas Jabatan yang Dipelihara dan dibayarkan Pajaknya	2	184,031,000			2	54,926,800	1.00	16,539,630	1.00	12,810,290				2.00	29,349,920	2.00	29,349,920	100%	16%		
		Penyediaan Jasa Pemeliharaan, Biaya Pemeliharaan, Pajak, dan Perizinan Kendaraan Dinas Operasional atau Lapangan	Jumlah Kendaraan Dinas Operasional atau Lapangan yang Dipelihara dan dibayarkan Pajak dan Perizinannya	39	121,082,000			39	24,900,000	3.00	1,285,000	3.00	2,345,590				6	3,630,590	6	3,630,590	15%	3%		
		Pemeliharaan Mebel	Jumlah Mebel yang Dipelihara	2	10,000,000		-											2,150,000		2,150,000	0%	22%		
		Pemeliharaan Peralatan dan Mesin Lainnya	Jumlah Peralatan dan Mesin Lainnya yang Dipelihara	2	30,000,000			2	7,990,000	0.50	250,000	0.50	2,150,000				1	7,750,000	1	7,750,000	50%	26%		

No	Sasaran	Program / Kegiatan	Indikator Kinerja Program (outcome)/Kegiatan (Output)	Target Renstra Perangkat Daerah pada Tahun 2019 (Akhir Periode Renstra Perangkat Daerah)		Realisasi Capaian Kinerja Renstra Perangkat Daerah sampai dengan Renja Perangkat Daerah Tahun Lalu (n-2)		Target Kinerja & Anggaran Renja Perangkat Daerah Tahun berjalan (tahun n - 1) yang dievaluasi		Realisasi Kinerja Pada Triwulan								Realisasi Capaian Kinerja dan Anggran Renja Perangkat Daerah yang dievaluasi	Realisasi Kinerja dan Anggaran Renja Perangkat Daerah yang dievaluasi		Tingkat Capaian Kinerja dan Realisasi Anggaran Renstra Perangkat Daerah s/d tahun ... (%)		Unit Perangkat Daerah Penanggun g Jawab			
										I		II		III		IV										
				1	2	3	4	5		6		7		8		9			10		11			12		13= 6 + 12
				K	Rp	K	Rp	K	Rp	K	Rp	K	Rp	K	Rp	K	Rp	K	Rp	K	Rp	K	Rp	K	Rp	
		Pemeliharaan/Rehabilitasi Gedung Kantor dan Bangunan Lainnya	Jumlah Gedung Kantor dan Bangunan Lainnya yang Dipelihara/Direhabilitasi	2	100,810,819			2	20,000,000		1,600,000	1	7,500,000					1	9,100,000	2	9,100,000	100%	9%			
Rata - Rata Capaian Kinerja (%)																			44%							
Predikat Kinerja																										
Faktor pendorong keberhasilan Kinerja : Adanya dukungan kebijakan dan anggaran pada beberapa program strategis																										
Faktor Penghambat pencapaian kinerja : Rendahnya keberhasilan kinerja karena tidak adanya batasan anggaran dan kegiatan dalam penyusunan Renstra SKPD sehingga ketersediaan anggaran tiap tahun tidak sesuai dengan kebutuhan anggaran yang direncanakan																										
Tindak lanjut yang diperlukan dalam triwulan berikutnya :																										
Tindak lanjut yang diperlukan dalam RKPD berikutnya : Agar memprioritaskan program yang capaiannya masih rendah dalam RKPD berikutnya																										
DINAS KEPENDUDUKAN DAN PENCATATAN SIPIL																										
X.XX.01		PROGRAM PENUNJANG URUSAN PEMERINTAHAN DAERAH KABUPATEN/KOTA	Persentase Urusan Penunjang Pemerintahan		9,428,271,736		3,016,461,634		4,149,768,200		724,636,130		739,869,577		-		-		1,464,505,707		4,480,967,341			48		
X.XX.01.2.01		Perencanaan, Penganggaran, dan Evaluasi Kinerja Perangkat Daerah	Cakupan dokumen perencanaan, penganggaran dan evaluasi kinerja yang diselesaikan tepat waktu		99,528,150		16,570,830		44,000,000		1,799,400		1,946,100		-		-		3,745,500		20,316,330			20		
X.XX.01.2.01.01		Penyusunan Dokumen Perencanaan Perangkat Daerah	Jumlah dokumen Renstra dan Renja yang diselesaikan tepat waktu	2	10,500,000		3,037,000		5,500,000		-		1,134,000		-		-		1,134,000		4,171,000			39.72380952		
X.XX.01.2.01.02		Koordinasi dan Penyusunan Dokumen RKA-SKPD	Jumlah dokumen RKA yang diselesaikan tepat waktu	1	10,500,000		-		5,500,000		-		-		-		-		-		-			0		
X.XX.01.2.01.03		Koordinasi dan Penyusunan Dokumen Perubahan RKA-SKPD	Jumlah dokumen Perubahan RKA yang diselesaikan tepat waktu	1	10,500,000		-		5,500,000		-		-		-		-		-		-			0		
X.XX.01.2.01.04		Koordinasi dan Penyusunan DPA-SKPD	Jumlah dokumen DPA yang disusun tepat waktu	1	10,500,000		3,000,000		5,500,000		1,294,900		-		-		-		1,294,900		4,294,900			40.90380952		
X.XX.01.2.01.05		Koordinasi dan Penyusunan Perubahan DPA-SKPD	Jumlah dokumen Perubahan DPA yang diselesaikan tepat waktu	1	10,500,000		2,999,930		5,500,000		-		-		-		-		-		2,999,930			28.5707619		
X.XX.01.2.01.06		Koordinasi dan Penyusunan Laporan Capaian Kinerja dan Ikhtisar Realisasi Kinerja SKPD	Jumlah Laporan Kinerja yang diselesaikan tepat waktu	1	36,528,150		4,534,000	1	11,000,000		504,500		812,100		-		-		1,316,600		5,850,600			16		
X.XX.01.2.01.07		Evaluasi Kinerja Perangkat Daerah	Jumlah dokumen Laporan Penyelenggaraan Pemerintahan Daerah (LPPD) dan Laporan Keterangan yang diselesaikan tepat waktu Pertanggungjawaban Penyelenggaraan Pemerintahan Daerah (LKPD)	1	10,500,000		2,999,900		5,500,000		-		-		-		-		-		2,999,900			28.57047619		
X.XX.01.2.02		Administrasi Keuangan Perangkat Daerah	Cakupan dokumen administrasi keuangan		7,419,951,550		1,799,312,448		2,713,504,200		482,839,679		529,448,477		-		-		1,012,288,156		2,811,600,604			38		
X.XX.01.2.02.01		Penyediaan Gaji dan Tunjangan ASN	Gaji dan tunjangan ASN yang terbayarkan	12	7,341,857,200		1,772,655,188	12	2,677,204,200		478,200,279		527,621,177		-		-		1,005,821,456		2,778,476,644			38		
X.XX.01.2.02.03		Pelaksanaan Penatausahaan dan Pengujian/Verifikasi Keuangan SKPD	Jumlah dokumen SPJ yang diverifikasi	12	10,500,000		2,980,000		5,500,000		895,900		783,200		-		-		1,679,100		4,659,100			44		

No	Sasaran	Program / Kegiatan	Indikator Kinerja Program (outcome)/Kegiatan (Output)	Target Renstra Perangkat Daerah pada Tahun 2019 (Akhir Periode Renstra Perangkat Daerah)		Realisasi Capaian Kinerja Renstra Perangkat Daerah sampai dengan Renja Perangkat Daerah Tahun Lalu (n-2)		Target Kinerja & Anggaran Renja Perangkat Daerah Tahun berjalan (tahun n - 1) yang dievaluasi		Realisasi Kinerja Pada Triwulan								Realisasi Capaian Kinerja dan Anggran Renja Perangkat Daerah yang dievaluasi	Realisasi Kinerja dan Anggaran Renja Perangkat Daerah yang dievaluasi	Tingkat Capaian Kinerja dan Realisasi Anggaran Renstra Perangkat Daerah s/d tahun ... (%)		Unit Perangkat Daerah Penanggung Jawab				
										I		II		III		IV										
				1	2	3	4	5		6		7		8		9		10		11		12		13= 6 + 12		14 = 13/5x100%
				K	Rp	K	Rp	K	Rp	K	Rp	K	Rp	K	Rp	K	Rp	K	Rp	K	Rp	K	Rp	K	Rp	
X.XX.01.2.02.04		Koordinasi dan Pelaksanaan Akuntansi SKPD	Jumlah dokumen laporan fungsional yang diselesaikan tepat waktu	12	10,500,000		2,999,800		5,500,000		-		-		-		-		-		2,999,800		29			
X.XX.01.2.02.05		Koordinasi dan Penyusunan Laporan Keuangan Akhir Tahun SKPD	Jumlah dokumen laporan keuangan akhir tahun yang diselesaikan tepat waktu	1	7,835,000		1,699,800	1	3,300,000		1,699,600		-		-		-		1,699,600		3,399,400		43			
X.XX.01.2.02.07		Koordinasi dan Penyusunan Laporan Keuangan Bulanan/Triwulanan/Semester an SKPD	Jumlah dokumen laporan keuangan bulanan/triwulan/semesteran yang diselesaikan tepat waktu	12	49,259,350		18,977,660	12	22,000,000	12	2,043,900		1,044,100		-		-		3,088,000		22,065,660		45			
X.XX.01.2.03		Administrasi Barang Milik Daerah pada Perangkat Daerah	Cakupan dokumen administrasi barang milik daerah pada SKPD		31,500,000		5,999,430		16,500,000		-		-		-		-		-		5,999,430		19			
X.XX.01.2.03.01		Penyusunan Perencanaan Kebutuhan Barang Milik Daerah SKPD	Jumlah Dokumen Kebutuhan Barang SKPD	1	10,500,000		1,999,900		5,500,000		-		-		-		-		-		1,999,900		19			
X.XX.01.2.03.05		Rekonsiliasi dan Penyusunan Laporan Barang Milik Daerah pada SKPD	Laporan barang milik daerah pada SKPD yang diselesaikan tepat waktu	12	10,500,000		1,999,800		5,500,000		-		-		-		-		-		1,999,800		19			
X.XX.01.2.03.07		Pemanfaatan Barang Milik Daerah SKPD	Laporan pemanfaatan barang milik daerah pada SKPD yang diselesaikan tepat waktu	1	10,500,000		1,999,730		5,500,000		-		-		-		-		-		1,999,730		19			
X.XX.01.2.05		Kegiatan Administrasi Kepegawaian Perangkat Daerah	Cakupan Aparatur yang difasilitasi administrasi kepegawaiannya		52,500,000		9,999,630		27,500,000		2,053,300		1,461,900		-		-		3,515,200		13,514,830					
X.XX.01.2.05.02		Pengadaan Pakaian Dinas Beserta Atribut Kelengkapannya	Jumlah aparatur yang difasilitasi pakaian dinas dan atributnya	39	31,500,000		-		16,500,000		-		-		-		-		-		-		0			
X.XX.01.2.05.03		Pendataan dan Pengolahan Administrasi Kepegawaian	Jumlah aparatur yang difasilitasi administrasi kepegawaiannya	39	10,500,000		4,999,900		5,500,000		1,001,700		338,100		-		-		1,339,800		6,339,700		60			
X.XX.01.2.05.04		Koordinasi dan Pelaksanaan Sistem Informasi Kepegawaian	Jumlah laporan administrasi kepegawaian	12	10,500,000		4,999,730		5,500,000		1,051,600		1,123,800		-		-		2,175,400		7,175,130		68			
X.XX.01.2.06		Administrasi Umum Perangkat Daerah	Persentase capaian pelayanan administrasi umum		626,268,650		190,542,097		226,240,000		44,338,166		21,902,360		-		-		66,240,526		256,782,623		41			
X.XX.01.2.06.01		Penyediaan Komponen Instalasi Listrik/Penerangan Bangunan Kantor	Jumlah ruangan yang difasilitasi peralatan penerangan dan kelistrikan kantor	12	11,972,650		2,240,900	12	5,500,000		374,600		462,300		-		-		836,900		3,077,800		26			
X.XX.01.2.06.02		Penyediaan Peralatan dan Perlengkapan Kantor	Jumlah peralatan dan perlengkapan kantor yang disediakan	2	104,462,000		25,490,000	15	22,000,000		-		-		-		-		-		25,490,000		24			
X.XX.01.2.06.05		Penyediaan Barang Cetakan dan Penggandaan	Jumlah barang cetakan dan penggandaan yang disediakan	40000	10,500,000		-		5,500,000		-		-		-		-		-		-		0			

No	Sasaran	Program / Kegiatan	Indikator Kinerja Program (outcome)/Kegiatan (Output)	Target Renstra Perangkat Daerah pada Tahun 2019 (Akhir Periode Renstra Perangkat Daerah)		Realisasi Capaian Kinerja Renstra Perangkat Daerah sampai dengan Renja Perangkat Daerah Tahun Lalu (n-2)		Target Kinerja & Anggaran Renja Perangkat Daerah Tahun berjalan (tahun n - 1) yang dievaluasi		Realisasi Kinerja Pada Triwulan								Realisasi Capaian Kinerja dan Anggran Renja Perangkat Daerah yang dievaluasi	Realisasi Kinerja dan Anggaran Renja Perangkat Daerah yang dievaluasi		Tingkat Capaian Kinerja dan Realisasi Anggaran Renstra Perangkat Daerah s/d tahun ... (%)		Unit Perangkat Daerah Penanggung Jawab	
										I		II		III		IV								
				1	2	3	4	5		6		7		8		9		10		11		12		13= 6 + 12
				K	Rp	K	Rp	K	Rp	K	Rp	K	Rp	K	Rp	K	Rp	K	Rp	K	Rp	K	Rp	
X.XX.01.2.06.06		Penyediaan Bahan Bacaan dan Peraturan Perundang-undangan	Jumlah bahan bacaan yang disediakan	3	18,720,000	-	-	3	6,240,000	-	-	-	-	-	-	-	-	-	-	-	-	-	0	
X.XX.01.2.06.08		Fasilitasi Kunjungan Tamu	Jumlah tamu yang berkunjung	120	31,500,000	-	-	-	16,500,000	-	-	-	-	-	-	-	-	-	-	-	-	-	0	
X.XX.01.2.06.09		Penyelenggaraan Rapat Koordinasi dan Konsultasi SKPD	Jumlah rapat yang dihadiri	100	438,614,000	162,811,197	-	100	165,000,000	43,963,566	-	21,440,060	-	-	-	-	65,403,626	-	228,214,823	-	-	52		
X.XX.01.2.06.10		Penatausahaan Arsip Dinamis pada SKPD	Jumlah arsip yang dikelola	50	10,500,000	-	-	-	5,500,000	-	-	-	-	-	-	-	-	-	-	-	-	0		
X.XX.01.2.07		Pengadaan Barang Milik Daerah Penunjang Urusan Pemerintah Daerah	Cakupan barang milik daerah yang diadakan	-	557,500,000	222,900,000	-	-	278,167,300	-	-	-	-	-	-	-	-	222,900,000	-	-	40			
X.XX.01.2.07.01		Pengadaan Kendaraan Perorangan Dinas atau Kendaraan Dinas Jabatan	Jumlah kendaraan dinas yang disediakan	1	10,500,000	-	-	-	5,500,000	-	-	-	-	-	-	-	-	-	-	-	-	0		
X.XX.01.2.07.02		Pengadaan Kendaraan Dinas Operasional atau Lapangan	Tersedianya kendaraan dinas operasional atau lapangan	1	10,500,000	-	-	-	5,500,000	-	-	-	-	-	-	-	-	-	-	-	-	0		
X.XX.01.2.07.05		Pengadaan Mebel	Tersedianya mebel kantor	2	21,000,000	-	-	-	11,000,000	-	-	-	-	-	-	-	-	-	-	-	-	0		
X.XX.01.2.07.06		Pengadaan Peralatan dan Mesin Lainnya	Tersedianya peralatan kantor	2	500,000,000	222,900,000	-	-	250,667,300	-	-	-	-	-	-	-	-	222,900,000	-	-	45			
X.XX.01.2.07.09		Pengadaan Gedung Kantor atau Bangunan Lainnya	Jumlah gedung kantor atau bangunan lainnya yang disediakan	-	5,000,000	-	-	-	-	-	-	-	-	-	-	-	-	-	-	-	-	0		
X.XX.01.2.07.10		Pengadaan Sarana dan Prasarana Gedung Kantor atau Bangunan Lainnya	Jumlah sarana dn prasarana gedung kantor yang disediakan	1	10,500,000	-	-	-	5,500,000	-	-	-	-	-	-	-	-	-	-	-	-	0		
X.XX.01.2.08		Penyediaan Jasa Penunjang Urusan Pemerintahan Daerah	Cakupan jasa penunjang urusan pemerintahan daerah yang difasilitasi	-	387,327,386	702,635,199	-	-	750,356,700	172,949,335	-	168,970,490	-	-	-	-	341,919,825	-	1,044,555,024	-	-	270		
X.XX.01.2.08.02		Penyediaan Jasa Komunikasi, Sumber Daya Air dan Listrik	Jumlah jasa komunikasi, air dan listrik yang disediakan	1	244,803,236	66,879,520	-	1	88,000,000	11,705,826	-	10,752,190	-	-	-	-	22,458,016	-	89,337,536	-	-	36		
X.XX.01.2.08.03		Penyediaan Jasa Peralatan dan Perlengkapan Kantor	Tersedianya jasa perbaikan peralatan dan perlengkapan kantor	25	37,700,000	-	-	25	26,100,000	5,610,000	-	2,720,000	-	-	-	-	8,330,000	-	8,330,000	-	-	22		
X.XX.01.2.08.04		Penyediaan Jasa Pelayanan Umum Kantor	Jumlah jasa pelayanan umum yang disediakan	3	104,824,150	635,755,679	-	3	636,256,700	155,633,509	-	155,498,300	-	-	-	-	311,131,809	-	946,887,488	-	-	903		

No	Sasaran	Program / Kegiatan	Indikator Kinerja Program (outcome)/Kegiatan (Output)	Target Renstra Perangkat Daerah pada Tahun 2019 (Akhir Periode Renstra Perangkat Daerah)		Realisasi Capaian Kinerja Renstra Perangkat Daerah sampai dengan Renja Perangkat Daerah Tahun Lalu (n-2)		Target Kinerja & Anggaran Renja Perangkat Daerah Tahun berjalan (tahun n - 1) yang dievaluasi		Realisasi Kinerja Pada Triwulan								Realisasi Capaian Kinerja dan Anggran Renja Perangkat Daerah yang dievaluasi	Realisasi Kinerja dan Anggaran Renja Perangkat Daerah yang dievaluasi	Tingkat Capaian Kinerja dan Realisasi Anggaran Renstra Perangkat Daerah s/d tahun ... (%)		Unit Perangkat Daerah Penanggung Jawab				
										I		II		III		IV										
				1	2	3	4	5		6		7		8		9				10			11		12	
				K	Rp	K	Rp	K	Rp	K	Rp	K	Rp	K	Rp	K	Rp	K	Rp	K	Rp	K	Rp	K	Rp	
X.XX.01.2.09		Pemeliharaan Barang Milik Daerah Penunjang Urusan Pemerintahan Daerah	Cakupan barang milik daerah yang difasilitasi pemeliharanya		253,696,000		68,502,000		93,500,000		20,656,250		16,140,250		-		-		36,796,500		105,298,500				42	
X.XX.01.2.09.01		Penyediaan Jasa Pemeliharaan, Biaya Pemeliharaan dan Pajak Kendaraan Perorangan Dinas atau Kendaraan Dinas Jabatan	Jumlah kendaraan dinas yang difasilitasi	10	153,930,000		48,824,500	10	55,000,000		15,603,500		11,100,000		-		-		26,703,500		75,528,000				49	
X.XX.01.2.09.02		Penyediaan Jasa Pemeliharaan, Biaya Pemeliharaan, Pajak, dan Perizinan Kendaraan Dinas Operasional atau Lapangan	Jumlah kendaraan dinas yang difasilitasi	2	73,750,000		19,677,500	2	27,500,000		5,052,750		5,040,250		-		-		10,093,000		29,770,500				40	
X.XX.01.2.09.09		Pemeliharaan/Rehabilitasi Gedung Kantor atau Bangunan Lainnya	Jumlah gedung kantor yang difasilitasi pemeliharannya	1	15,516,000		-	1	5,500,000		-		-		-		-		-		-				0	
X.XX.01.2.09.10		Pemeliharaan/Rehabilitasi Sarana dan Prasarana Gedung Kantor atau Bangunan Lainnya	Jumlah sarana dan prasarana gedung kantor yang difasilitasi pemeliharannya	1	10,500,000		-		5,500,000		-		-		-		-		-		-				0	
####		URUSAN PEMERINTAHAN BIDANG ADMINISTRASI KEPENDUDUKAN DAN PENCATATAN SIPIL			6,645,219,600		689,026,230		2,262,112,940		36,439,000		269,937,200		-		-		306,376,200		995,402,430				15	
####		PROGRAM PENDAFTARAN PENDUDUK	Persentase Terwujudnya Tertib Administrasi Pendaftaran penduduk		3,919,888,700		246,460,050		1,316,016,560		10,333,300		5,063,600		-		-		15,396,900		261,856,950				7	
2.12.02.2.01		Pelayanan Pendaftaran Penduduk	Persentase Peningkatan layanan pendaftaran penduduk		2,182,200,850		40,007,360		727,516,560		10,333,300		5,063,600		-		-		15,396,900		55,404,260				3	
2.12.02.2.01.01		Pendataan Penduduk Non Permanen dan Rentan Administrasi Kependudukan	Jumlah Laporan Data Penduduk Non Permanen dan Rentan Administrasi Kependudukan	12	54,679,700		-	12	22,000,000		-		-		-		-		-		-				0	
2.12.02.2.01.01.01		Pencatatan, Penatausahaan dan Penerbitan Dokumen atas Pendaftaran Penduduk	Jumlah perekaman dan penerbitan KTP Elektronik	4727	43,600,000		18,228,600	4159	18,237,800		5,451,500		3,411,700		-		-		8,863,200		27,091,800				62	
2.12.02.2.01.01.01.01		Jumlah penerbitan KIA		29350				9478																		
2.12.02.2.01.01.01.04		Peningkatan Pelayanan Pendaftaran Penduduk	Jumlah petugas Pelayanan Adminduk	50	201,882,150		21,778,760	50	21,778,760		4,881,800		1,651,900		-		-		6,533,700		28,312,460				14	
2.12.02.2.01.01.01.04.01		Jumlah layanan online terkait pendaftaran penduduk		10560				7920																		
2.12.02.2.01.01.05		Pencatatan, Penatausahaan dan Penerbitan Dokumen atas Pelaporan Peristiwa Kependudukan	Jumlah Dokumen yang Tercatat dan Diterbitkan atas Pelaporan Peristiwa Kependudukan	6050	1,858,759,800		-	5000	660,000,000		-		-		-		-		-		-				0	
2.12.02.2.01.01.08		Pengumpulan, Analisis, dan Diseminasi Data terkait Pendaftaran dan Perkembangan Penduduk	Jumlah Pendataan dan Pemutakhiran Data Penduduk	8	23,279,200		-	8	5,500,000		-		-		-		-		-		-				0	
2.12.02.2.02		Penataan Pendaftaran Penduduk	Persentase Pemenuhan kebutuhan layanan pendaftaran penduduk		1,664,187,850		206,452,690		550,000,000		-		-		-		-		-		206,452,690				12	
2.12.02.2.02.02		Pengadaan Dokumen Kependudukan selain Blangko KTP-EI, Formulir, dan Buku terkait Pendaftaran Penduduk sesuai dengan Kebutuhan	Jumlah Blangko dan Alat Cetak Dokumen Kependudukan yang Tersedia	30000	1,664,187,850		206,452,690	35000	550,000,000		-		-		-		-		-		206,452,690				12	
2.12.02.2.03		Penyelenggaraan Pendaftaran Penduduk	Persentase Peningkatan Pelayanan Terkait Pendaftaran Penduduk		63,000,000		-		33,000,000		-		-		-		-		-		-				0	
2.12.02.2.03.02		Pelayanan secara Aktif Pendaftaran Peristiwa Kependudukan dan Pencatatan Peristiwa Penting Terkait Pendaftaran Penduduk	Jumlah masyarakat yang terlayani atas peristiwa kependudukan	5000	21,000,000		-		11,000,000		-		-		-		-		-		-				0	
2.12.02.2.03.05		Sosialisasi Pendaftaran Penduduk	Jumlah peserta sosialisasi terkait Pendaftaran Penduduk	80	42,000,000		-		22,000,000		-		-		-		-		-		-				0	

No	Sasaran	Program / Kegiatan	Indikator Kinerja Program (outcome)/Kegiatan (Output)	Target Renstra Perangkat Daerah pada Tahun 2019 (Akhir Periode Renstra Perangkat Daerah)		Realisasi Capaian Kinerja Renstra Perangkat Daerah sampai dengan Renja Perangkat Daerah Tahun Lalu (n-2)		Target Kinerja & Anggaran Renja Perangkat Daerah Tahun berjalan (tahun n - 1) yang dievaluasi		Realisasi Kinerja Pada Triwulan								Realisasi Capaian Kinerja dan Anggran Renja Perangkat Daerah yang dievaluasi	Realisasi Kinerja dan Anggaran Renja Perangkat Daerah yang dievaluasi		Tingkat Capaian Kinerja dan Realisasi Anggaran Renstra Perangkat Daerah s/d tahun ... (%)		Unit Perangkat Daerah Penanggung Jawab	
										I		II		III		IV								
				K	Rp	K	Rp	K	Rp	K	Rp	K	Rp	K	Rp	K	Rp							K
1	2	3	4	5		6		7		8		9		10		11		12		13= 6 + 12		14 = 13/5x100%		15
2.12.02.2.04		Pembinaan dan Pengawasan Penyelenggaraan Pendaftaran Penduduk	Persentase Meningkatnya Tata Kelola Pelaporan Penggunaan Blangko Dokumen Pendaftaran Penduduk		10,500,000	-	5,500,000	-	-	-	-	-	-	-	-	-	-	-	-	-	-	-	0	
2.12.02.2.04.01		Pengelolaan dan Pelaporan Penggunaan Blangko Dokumen Kependudukan, Formulir, dan Buku untuk Pelayanan Pendaftaran Penduduk	Jumlah Laporan yang diselesaikan tepat waktu	12	10,500,000	-	5,500,000	-	-	-	-	-	-	-	-	-	-	-	-	-	-	-	0	
####		PROGRAM PENCATATAN SIPIL	Persentase Terwujudnya Tertib Administrasi pencatatan sipil		1,368,293,200	105,526,000	175,052,200	12,766,900	238,587,500		-	-	251,354,400	356,880,400		26								
2.12.03.2.01		Pelayanan Pencatatan Sipil	Persentase Peningkatan layanan pencatatan sipil		236,758,000	87,052,200	87,052,200	6,914,100	3,514,000		-	-	10,428,100	97,480,300		41								
2.12.03.2.01.01		Pencatatan, Penatausahaan dan Penerbitan Dokumen atas Laporan Peristiwa Penting	Jumlah kepemilikan Akte Kelahiran usia 0 - 18 tahun	2000	21,000,000	24,879,800	24,879,800	3,451,400	1,600,000		-	-	5,051,400	29,931,200		143								
2.12.03.2.01.02		Peningkatan dalam Pelayanan Pencatatan Sipil	Pelaksanaan pelayanan keliling dan pelayanan hari libur	144	215,758,000	62,172,400	62,172,400	3,462,700	1,914,000		-	-	5,376,700	67,549,100		31								
2.12.03.2.02		Penyelenggaraan Pencatatan Sipil	Persentase Meningkatnya koordinasi mengenai kebijakan kependudukan		431,535,200	18,473,800	88,000,000	-	-		-	-	-	18,473,800		4								
2.12.03.2.02.02		Koordinasi dengan Kantor Kementerian yang Menyenggarakan Urusan Pemerintahan di Bidang Agama Kabupaten/Kota dalam Memelihara Hubungan Timbal Balik melalui Pembinaan Masing-Masing kepada Instansi Vertikal dan UPT Dinas Kependudukan dan Pencatatan Sipil Kabupaten/Kota	Jumlah Lembaga dalam pengelolaan pembinaan kerjasama terkait layanan adminduk	5	231,144,000	-	22,000,000	-	-		-	-	-	-		0								
2.12.03.2.02.04		Pelayanan Secara Aktif Pendaftaran Peristiwa Kependudukan dan Pencatatan Peristiwa Penting terkait Pencatatan Sipil	Jumlah laporan layanan pendaftaran peristiwa kependudukan dan peristiwa penting	12	62,893,050	18,473,800	22,000,000	-	-		-	-	-	18,473,800		29								
2.12.03.2.02.08		Sosialisasi terkait Pencatatan Sipil	Jumlah peserta sosialisasi terkait Pencatatan Sipil	80	42,000,000	-	22,000,000	-	-		-	-	-	-		0								
2.12.03.2.02.10		Komunikasi, Informasi, dan Edukasi kepada Pemangku Kepentingan dan Masyarakat terkait Pencatatan Sipil	Jumlah Kelurahan/Desa yang dikunjungi dalam rangka Dukkapol Menyapa Masyarakat terkait Pencatatan Sipil	67	95,498,150	-	22,000,000	-	-		-	-	-	-		0								
2.12.03.2.03		Pembinaan dan Pengawasan Penyelenggaraan Pencatatan Sipil	Persentase Meningkatnya Tata Kelola Pelaporan Penggunaan Blangko Dokumen Pencatatan Sipil		700,000,000	-	-	5,852,800	235,073,500		-	-	240,926,300	240,926,300		34								
2.12.03.2.03.01		Bimbingan Teknis Terkait Pencatatan Sipil	Jumlah Laporan Hasil Bimbingan Teknis Terkait Pencatatan Sipil	12	700,000,000	-	-	5,852,800	235,073,500		-	-	240,926,300	240,926,300		34								
####		PROGRAM PENGELOLAAN INFORMASI ADMINISTRASI KEPENDUDUKAN	Persentase Tersedianya Informasi Kependudukan yang lengkap, Akurat dan Up to date untuk Kepentingan Publik dan Pembangunan		1,257,580,000	315,512,850	726,016,850	7,997,300	25,412,700		-	-	33,410,000	348,922,850		28								
2.12.04.2.01		Pengumpulan Data Kependudukan dan Pemanfaatan dan Penyajian Database Kependudukan	Persentase Tercapainya akurasi data kependudukan yang akurat		262,522,450	33,876,700	52,776,700	1,983,300	1,298,200		-	-	3,281,500	37,158,200		14								
2.12.04.2.01.01		Pengolahan dan Penyajian Data Kependudukan	Jumlah data kependudukan yang disajikan berdasarkan jenis layanan	5	212,484,950	33,876,700	36,276,700	1,983,300	1,298,200		-	-	3,281,500	37,158,200		17								

No	Sasaran	Program / Kegiatan	Indikator Kinerja Program (outcome)/Kegiatan (Output)	Target Renstra Perangkat Daerah pada Tahun 2019 (Akhir Periode Renstra Perangkat Daerah)		Realisasi Capaian Kinerja Renstra Perangkat Daerah sampai dengan Renja Perangkat Daerah Tahun Lalu (n-2)		Target Kinerja & Anggaran Renja Perangkat Daerah Tahun berjalan (tahun n - 1) yang dievaluasi		Realisasi Kinerja Pada Triwulan								Realisasi Capaian Kinerja dan Anggran Renja Perangkat Daerah yang dievaluasi		Realisasi Kinerja dan Anggaran Renja Perangkat Daerah yang dievaluasi		Tingkat Capaian Kinerja dan Realisasi Anggaran Renstra Perangkat Daerah s/d tahun ... (%)		Unit Perangkat Daerah Penanggung Jawab
										I		II		III		IV								
				K	Rp	K	Rp	K	Rp	K	Rp	K	Rp	K	Rp	K	Rp	K	Rp	K	Rp	K	Rp	
1	2	3	4	5		6		7		8		9		10		11		12		13= 6 + 12		14 = 13/5x100%		15
2.12.04.2.01.02		Kerjasama Pemanfaatan Data Kependudukan	Jumlah OPD yang melakukan kerja sama pemanfaatan data kependudukan		-		-		-		-		-		-		-		-		-		-	
			Jumlah OPD yang mendapatkan hak akses pemanfaatan data kependudukan	15	50,037,500		-	6	16,500,000		-		-		-		-		-		-		0	
2.12.04.2.02		Penataan Pengelolaan Informasi Administrasi Kependudukan	Persentase Pemenuhan kebutuhan Pengelolaan Informasi Administrasi Kependudukan		10,500,000		26,532,130		26,532,130		1,500,000		3,964,500		-		-		5,464,500		31,996,630		305	
2.12.04.2.02.01		Penyusunan Tata Cara Perencanaan, Pelaksanaan, Pemantauan, Evaluasi, Pengendalian, dan Pelaporan Penyelenggaraan Adminduk terkait Pengelolaan Informasi Administrasi Kependudukan	Jumlah pelaksanaan pertemuan terkait Penyusunan Tata Cara Perencanaan, Pelaksanaan, Pemantauan, Evaluasi, Pengendalian, dan Pelaporan Penyelenggaraan Adminduk	12	10,500,000		26,532,130		26,532,130		1,500,000		3,964,500		-		-		5,464,500		31,996,630		305	
2.12.04.2.03		Penyelenggaraan Pengelolaan Informasi Administrasi Kependudukan	Persentase Tercapainya koordinasi (bottom up top down) atas koordinasi kependudukan		344,057,550		255,104,020		311,208,020		4,514,000		20,150,000		-		-		24,664,000		279,768,020		81	
2.12.04.2.03.01		Koordinasi Antar Lembaga Pemerintah dan Lembaga Non-Pemerintah di Kabupaten/Kota dalam Penerbitan Pengelolaan Informasi Administrasi Kependudukan	Jumlah pelaksanaan pertemuan korduk capil secara berkala	12	257,898,000		240,589,160	12	242,693,160		4,514,000		20,150,000		-		-		24,664,000		265,253,160		103	
2.12.04.2.03.04		Penyelenggaraan Pemanfaatan Data Kependudukan	Jumlah OPD yang mengakses data kependudukan	37	10,500,000		-		5,500,000		-		-		-		-		-		-		0	
2.12.04.2.03.05		Sosialisasi terkait Pengelolaan Informasi Administrasi Kependudukan	Jumlah peserta sosialisasi Pengelolaan Informasi Administrasi Kependudukan	40	10,500,000		-		5,500,000		-		-		-		-		-		-		0	
2.12.04.2.03.06		Kerja Sama dengan Organisasi Kemasyarakatan dan Perguruan Tinggi	Jumlah PKS dengan Organisasi Kemasyarakatan dan Perguruan Tinggi	2	10,500,000		-		5,500,000		-		-		-		-		-		-		0	
2.12.04.2.03.07		Komunikasi, Informasi, dan Edukasi Kepada Pemangku Kepentingan dan Masyarakat	Jumlah Kelurahan/Desa yang dikunjungi dalam rangka Pengelolaan Informasi Administrasi Kependudukan	67	10,500,000		14,514,860		35,514,860		-		-		-		-		-		14,514,860		138	
2.12.04.2.03.08		Penyajian Data Kependudukan Yang Akurat dan dapat Dipertanggungjawabkan	Jumlah data yang disajikan secara berkala	14	44,159,550		-	14	16,500,000		-		-		-		-		-		-		0	
2.12.04.2.04		Pembinaan dan Pengawasan Pengelolaan Informasi Administrasi Kependudukan	Persentase Meningkatnya SDM aparat kependudukan		640,500,000		-		335,500,000		-		-		-		-		-		-		0	
2.12.04.2.04.02		Supervisi Bersama dengan Kantor Kementerian yang Menyelenggarakan Urusan Pemerintahan di Bidang Agama Kabupaten/Kota dan Pengadilan Agama mengenai Pelaporan Pencatatan Nikah, Talak, Cerai, dan Rujuk bagi Penduduk yang Beragama Islam dalam rangka Pembangunan Basis Data Kependudukan	Jumlah pelaksanaan pertemuan mengenai Pelaporan Pencatatan Nikah, Talak, Cerai, dan Rujuk bagi Penduduk yang Beragama Islam dalam rangka Pembangunan Basis Data Kependudukan	12	10,500,000		-		5,500,000		-		-		-		-		-		-		0	
2.12.04.2.04.03		Bimbingan Teknis terkait Pengelolaan Informasi Administrasi Kependudukan dan Pendayagunaan Data Kependudukan	Jumlah Peserta yang mengikuti Bimtek peningkatan kapasitas adminduk	60	630,000,000		-		330,000,000		-		-		-		-		-		-		0	
####		PROGRAM PENGELOLAAN PROFIL KEPENDUDUKAN	Persentase Terwujudnya Profil Kependudukan Kabupaten/Kota		99,457,700		21,527,330		45,027,330		5,341,500		873,400		-		-		6,214,900		27,742,230		28	

No	Sasaran	Program / Kegiatan	Indikator Kinerja Program (outcome)/Kegiatan (Output)	Target Renstra Perangkat Daerah pada Tahun 2019 (Akhir Periode Renstra Perangkat Daerah)		Realisasi Capaian Kinerja Renstra Perangkat Daerah sampai dengan Renja Perangkat Daerah Tahun Lalu (n-2)		Target Kinerja & Anggaran Renja Perangkat Daerah Tahun berjalan (tahun n - 1) yang dievaluasi		Realisasi Kinerja Pada Triwulan								Realisasi Capaian Kinerja dan Anggran Renja Perangkat Daerah yang dievaluasi	Realisasi Kinerja dan Anggaran Renja Perangkat Daerah yang dievaluasi		Tingkat Capaian Kinerja dan Realisasi Anggaran Renstra Perangkat Daerah s/d tahun ... (%)		Unit Perangkat Daerah Penanggun g Jawab	
										I		II		III		IV								
1	2	3	4	5		6		7		8		9		10		11		12		13= 6 + 12		14 = 13/5x100%		15
				K	Rp	K	Rp	K	Rp	K	Rp	K	Rp	K	Rp	K	Rp	K	Rp	K	Rp	K	Rp	
2.12.05.2.01		Penyusunan Profil Kependudukan	Persentase Terwujudnya informasi yang dapat diakses		99,457,700		21,527,330		45,027,330		5,341,500		873,400		-		-		6,214,900		27,742,230		28	
2.12.05.2.01.0.1		Penyediaan Data Kependudukan Kabupaten/Kota	Jumlah buku agregat kependudukan yang diterbitkan	100	51,225,950		21,527,330	100	23,027,330		5,341,500		873,400		-		-		6,214,900		27,742,230		54	
2.12.05.2.01.0		Penyusunan Profil Data Perkembangan dan Proyeksi Kependudukan serta	Jumlah profil kependudukan yang diterbitkan	1	48,231,750		-	1	22,000,000		-		-		-		-		-		-		0	
		Kependudukan serta	Inovasi Layanan	2				2																
									589,527,330															
									Rata - Rata Capaian Kinerja (%)															
									Predikat Kinerja															
Faktor pendukung keberhasilan Kinerja :																								
Faktor penghambat pencapaian Kinerja																								
Tindak lanjut yang diperlukan dalam triwulan berikutnya																								
Tindak lanjut yang diperlukan dalam Renja Perangkat daerah Kabupaten/Kota berikutnya																								
DINAS PENGENDALIAN PENDUDUK DAN KELUARGA BERENCANA																								
		Program Penunjang Urusan Pemerintahan Daerah	Persentase Bidang dalam SKPD yang terkayani Administrasi Perkantornnya	100%	2,237,446,667		2,255,472,100	-	2,320,754,373		511,246,819		564,750,590		-		-							
		Perencanaan, Penganggaran dan Evaluasi kinerja Perangkat Daerah	Terlaksananya Perencanaan dan Laporan Realisasi dan Evaluasi Kinerja	100%	17,478,100		27,765,800		27,765,800		4,710,800		3,992,400		0		0							
		Koordinasi dan Penyusunan Laporan Capaian Kinerja dan Ikhtisar Realisasi Kinerja SKPD	Jumlah Laporan Capaian Kinerja dan Ikhtisar Realisasi Kinerja SKPD dan Laporan Hasil Koordinasi Penyusunan Laporan Capaian Kinerja dan Ikhtisar Realisasi Kinerja SKPD	5	17,478,100	100%	27,765,800	100%	27,765,800		4,710,800		3,992,400											
		Administrasi Keuangan Perangkat Daerah	Persentase Pelaporan Keuangan yang disusun tepat waktu dan sesuai regulasi	100%	1,882,096,367		1,872,097,600		1,941,435,073		445,383,658		452,907,083		-		-							
		Penyediaan Gaji dan Tunjangan ASN	Jumlah Orang yang Menerima Gaji dan Tunjangan ASN	30	1,852,765,367	100%	1,843,334,300		1,907,882,664		437,110,358		446,346,983											
		Pelaksanaan Penatausahaan dan Pengujian/Verifikasi Keuangan SKPD	Jumlah Dokumen Penatausahaan dan Pengujian/Verifikasi Keuangan SKPD	4	15,284,200	100%	16,763,400		17,663,860		3,922,100		3,375,000											
		Koordinasi dan Penyusunan Laporan Keuangan Akhir Tahun SKPD	Jumlah Laporan Keuangan Akhir Tahun SKPD dan Laporan Hasil Koordinasi Penyusunan Laporan Keuangan Akhir Tahun SKPD	12	14,046,800	100%	11,999,900		15,888,549		4,351,200		3,185,100											
		Administrasi Umum Perangkat Daerah	Persentase Bidang dalam SKPD yang terlayani pengadministrasian umumnya	100%	128,223,500		123,070,250		134,312,800		6,787,800		64,629,019		-		-							
		Penyediaan Komponen Instalasi Listrik/Penerangan Bangunan Kantor	Jumlah Paket Komponen Instalasi Listrik/Penerangan Bangunan Kantor yang Disediakan	1	1,558,500	100%	935,000		1,081,200		207,800		415,600											
		Penyediaan Bahan Bacaan dan Peraturan Perundang-Undangan	Jumlah Dokumen Bahan Bacaan dan Peraturan Perundang-Undangan yang Disediakan	10	6,240,000	100%	3,960,000		3,960,000		600,000		600,000											
		Penyelenggaraan Rapat Kordinasi dan Konsultasi SKPD	Jumlah Laporan Penyelenggaraan Rapat Koordinasi dan Konsultasi SKPD	60	120,425,000	100%	118,175,250		129,271,600		5,980,000		63,613,419											
		Penyediaan Jasa Penunjang Urusan Pemerintahan Daerah	Persentase Jasa Penunjang Urusan Pemerintah Daerah	100	89,105,700		87,597,950		72,111,700		17,009,393		18,822,088		-		-							
		Penyediaan Jasa Komunikasi, Sumber Daya Air dan Listrik	Jumlah Laporan Penyediaan Jasa Komunikasi, Sumber Daya Air dan Listrik yang Disediakan	12	39,624,000	100%	24,998,400		35,932,000		6,807,493		10,307,688											



No	Sasaran	Program / Kegiatan	Indikator Kinerja Program (outcome)/Kegiatan (Output)	Target Renstra Perangkat Daerah pada Tahun 2019 (Akhir Periode Renstra Perangkat Daerah)		Realisasi Capaian Kinerja Renstra Perangkat Daerah sampai dengan Renja Perangkat Daerah Tahun Lalu (n-2)		Target Kinerja & Anggaran Renja Perangkat Daerah Tahun berjalan (tahun n - 1) yang dievaluasi		Realisasi Kinerja Pada Triwulan								Realisasi Capaian Kinerja dan Anggran Renja Perangkat Daerah yang dievaluasi		Realisasi Kinerja dan Anggaran Renja Perangkat Daerah yang dievaluasi		Tingkat Capaian Kinerja dan Realisasi Anggaran Renstra Perangkat Daerah s/d tahun ... (%)		Unit Perangkat Daerah Penanggung Jawab
										I		II		III		IV								
				1	2	3	4	5	6	7	8	9	10	11	12	13= 6 + 12	14 = 13/5x100%	15						
		Penyediaan Jasa Peralatan dan Perlengkapan Kantor	Jumlah Laporan Penyediaan Jasa Peralatan dan Perlengkapan Kantor yang Disediakan	12	11,100,000	100%	7,852,950		8,047,700		2,220,000		610,000										Dinas Pengendalian Penduduk dan Keluarga Berencana	
		Penyediaan Jasa Pelayanan Umum Kantor	Jumlah Laporan Penyediaan Jasa Pelayanan Umum Kantor yang Disediakan	12	38,381,700	100%	54,746,600		28,132,000		7,981,900		7,904,400											
		Pemeliharaan Barang Milik Daerah Penunjang Urusan Pemerintahan Daerah	Persentase Barang Milik Daerah yang terpelihara	100%	120,543,000		144,940,500		145,129,000		37,355,168		24,400,000		-	-								
		Penyediaan Jasa Pemeliharaan, Biaya Pemeliharaan, Pajak, dan Perizinan Kendaraan Operasional atau Lapangan	Jumlah Kendaraan Perorangan Dinas atau Kendaraan Dinas Jabatan yang Dipelihara dan dibayarkan Pajaknya	5	109,301,000	100%	74,295,500		65,039,000		37,355,168		24,400,000											
		Pemeliharaan/Rehabilitas Gedung Kantor dan Bangunan Lainnya	Jumlah Gedung Kantor dan Bangunan Lainnya yang Dipelihara/Direhabilitasi	5	11,242,000	100%	70,645,000		80,090,000															
		PROGRAM PENGENDALIAN PENDUDUK	Penurunan Angka Kelahiran	100%	182,200,000		49,718,600		113,400,000		5,296,500		50,488,601		-	-								
		Pemetaan Perkiraan Pengendalian Penduduk Cakupan Daerah Kabupaten Kota	Persentase Pemetaan Perkiraan Pengendalian Penduduk Cakupan Daerah Kabupaten Kota yang dikelola	100%	182,200,000	100%	49,718,600		113,400,000		5,296,500		50,488,601		-	-								
		Pencatatan dan Pengumpulan Data Keluarga	Jumlah Laporan Pencatatan dan Pengumpulan Data Keluarga	1	64,200,000								30,100,000											
		Pengolahan dan Pelaporan Data Pengendalian Lapangan dan Pelayanan KB	Jumlah Dokumen Pengolahan dan Pelaporan Data Pengendalian Lapangan dan Pelayanan KB	2	88,000,000	100%	49,718,600		113,400,000		5,296,500		15,468,501											
		Pembinaan dan Pengawasan Pencatatan dan Pelaporan Program Bangsa Kencana	Jumlah Laporan hasil Pelaksanaan Pembinaan dan Pengawasan Program Bangsa Kencana	12	30,000,000								4,920,100											
		PROGRAM PEMBINAAN KELUARGA BERENCANA (KB)	Persentase Penekanan Angka Kelahiran	100%	3,677,886,000		1,359,778,800		1,591,094,660		40,310,000		787,390,500		-	-								
		Pelaksanaan Advokasi, Komunikasi, Informasi dan Edukasi (KIE) Pengendalian Penduduk dan KB sesuai Kearifan Budaya Lokal	Persentase Pelaksanaan Advokasi, Komunikasi, Informasi dan Edukasi (KIE) Pengendalian Penduduk dan KB sesuai Kearifan Budaya Lokal	100%	976,800,000		164,800,000		104,000,000		3,560,000		307,270,300		-	-								
		Pengendalian Program KKBPK	Jumlah Laporan Hasil Pengendalian Program KKBPK	12	80,000,000								18,000,000											
		Pengelolaan Operasional dan Sarana di Balai Penyuluhan Bangsa Kencana	Jumlah Laporan Hasil Pengelolaan Operasional dan Sarana di Balai Penyuluhan Bangsa Kencana (Pembangunan Keluarga, Kependudukan, dan Keluarga Berencana)	12	396,800,000								95,185,300											
		Pelaksanaan Mekanisme Operasional Program Bangsa Kencana melalui Rapat Koordinasi Kecamatan (Rekorcam), Rapat Koordinasi Desa (Rakordes), dan Mini Lokakarya (Minilok)	Jumlah Laporan Mekanisme Operasional Program Bangsa Kencana (Pembangunan Keluarga, Kependudukan, dan Keluarga Berencana) Melalui Rapat Koordinasi Kecamatan (Rakorcam), Rapat Koordinasi Desa (Rakordes), dan Mini Lokakarya (Minilok)	12	124,500,000	100%	164,800,000		104,000,000				25,200,000											
		Promosi dan KIE Program Bangsa Kencana Melalui Media Massa Cetak dan Elektronik serta Media Luar Ruang	Jumlah Dokumen Promosi dan KIE Program Bangsa Kencana (Pembangunan Keluarga, Kependudukan, dan Keluarga Berencana) Melalui Media Massa Cetak dan Elektronik serta Media Luar Ruang	1	180,000,000						3,560,000		74,685,000											

No	Sasaran	Program / Kegiatan	Indikator Kinerja Program (outcome)/Kegiatan (Output)	Target Renstra Perangkat Daerah pada Tahun 2019 (Akhir Periode Renstra Perangkat Daerah)	Realisasi Capaian Kinerja Renstra Perangkat Daerah sampai dengan Renja Perangkat Daerah Tahun Lalu (n-2)	Target Kinerja & Anggaran Renja Perangkat Daerah Tahun berjalan (tahun n - 1) yang dievaluasi	Realisasi Kinerja Pada Triwulan								Realisasi Capaian Kinerja dan Anggran Renja Perangkat Daerah yang dievaluasi	Realisasi Kinerja dan Anggaran Renja Perangkat Daerah yang dievaluasi	Tingkat Capaian Kinerja dan Realisasi Anggaran Renstra Perangkat Daerah s/d tahun ... (%)	Unit Perangkat Daerah Penanggun g Jawab						
							I		II		III		IV											
							8	9	10	11	12	13= 6 + 12	14 = 13/5x100%											
1	2	3	4	5		6		7		8		9		10		11		12		13= 6 + 12		14 = 13/5x100%		15
				K	Rp	K	Rp	K	Rp	K	Rp	K	Rp	K	Rp	K	Rp	K	Rp	K	Rp	K	Rp	
		Advokasi Program bangsa Kencana oleh poka advokasi kepada Stakeholders dan Mitra Kerja	Jumlah Orgnanisasi yang Mendapatkan Advokasi Program Bangsa Kencana (Pembangunan Keluarga, Kependudukan, dan Keluarga Berencana) kepada Stakeholders dan Mitra Kerja	3	195,500,000						94,200,000													
		Pendayagunaan Tenaga Penyuluhan KB/Petugas Lapangan KB (PKB/PLKB)	Presentase Pendayagunaan Tenaga Penyuluhan KB/Petugas Lapangan KB (PKB/PLKB)	100%	1,612,000,000		1,002,415,000		922,799,800		36,750,000		312,000,000	-	-									
		Penggerakan Kader Institusi Masyarakat Pedesaan (IMP)	Jumlah Kader yang Mengikuti Penggerakan Kader Institusi Masyarakat Pedesaan (IMP)	100	1,032,000,000	100%	1,002,415,000		922,799,800				207,750,000											
		Pembinaan IMP dan Program Bangsa Kencana di Lini Lapangan Oleh PKB/PLKB	Jumlah Organisasi yang Mengikuti Pembinaan IMP dan Program Bangsa Kencana (Pembangunan Keluarga, Kependudukan, dan Keluarga Berencana) di Lini Lapangan oleh PKB/PLKB	1	580,000,000						36,750,000		104,250,000											
		Pengendalian dan Pendistribusian Kebutuhan Alat dan Obat Kontrasepsi serta Pelaksanaan Pelayanan KB di Daerah Kabupaten/Kota	Persentase Pengendalian dan Pendistribusian Kebutuhan Alat dan Obat Kontrasepsi serta Pelaksanaan Pelayanan KB di Daerah Kabupaten/Kota	100%	444,336,000		192,563,800		564,294,860	-	-		168,120,200	-	-									
		Pengendalian Pendistribusian Alat dan Obat Kontrasepsi dan Sarana Penunjang Pelayanan KB ke Fasilitas Kesehatan Termasuk Jaringan dan Jejaringnya	Jumlah Laporan Pengendalian Pendistribusian Alat dan Obat Kontrasepsi dan Sarana Penunjang Pelayanan KB ke Fasilitas Kesehatan Termasuk Jaringan dan Jejaringnya	2	18,000,000								8,100,000											
		Peningkatan Kesertaan Penggunaan Metode Kontrasepsi Jangka Panjang (MKJP)	Jumlah Orang yang Mengikuti Kesertaan Penggunaan Metode Kontrasepsi Jangka Panjang (MKJP)	100	408,336,000	100%	192,563,800		564,294,860				160,020,200											
		Pembinaan Pelayanan Keluarga Berencana dan Kesehatan Reproduksi di Fasilitas Kesehatan Termasuk Jaringan dan Jejaringnya	Jumlah Laporan Hasil Pembinaan Pelayanan Keluarga Berencana dan Kesehatan Reproduksi di Fasilitas Kesehatan Termasuk Jaringan dan Jejaringnya	1	18,000,000																			
		Pemberdayaan dan Peningkatan peran Serta Organisasi Kemasyarakatan Tingkat Daerah Kabupaten/Kota Dalam Pelaksanaan Pelayanan dan Pembinaan Kesrtaan Ber-KB	Persentase Pemberdayaan dan Peningkatan peran Serta Organisasi Kemasyarakatan Tingkat Daerah Kabupaten/Kota Dalam Pelaksanaan Pelayanan dan Pembinaan Kesrtaan Ber-KB	100%	644,750,000		-		-	-	-		-	-	-									
		Integrasi Pembangunan Lintas Sektor di Kampung KB	Jumlah Dokumen Hasil Integrasi Pembangunan Lintas Sektor di Kampung KB	1	4,420,000																			
		Fasilitasi Pengelolaan Dapur Sehat Atasi Stunting (DASHAT) di Kampung Keluarga Berkualitas	Jumlah DASHAT di Kampung KB	1	420,000,000																			
		Pelaksanaan dan Pengelolaan Program Bangsa Kencana di Kampung Keluarga Berkualitas	Jumlah Kampung Keluarga Berkualitas yang Mengikuti Pelaksanaan dan Pengelolaan Program Bangsa Kencana (Pembangunan Keluarga, Kependudukan, dan Keluarga Berencana)	5	220,330,000																			
		PROGRAM PEMBERDAYAAN DAN PENINGKATAN KELUARGA SEJAHTERA (KS)	Persentase Partisipasi Masyarakat dalam Ketahanan Keluarga	100%	1,257,600,000		167,500,000		360,000,000	0	287,280,000	-	-	-	-									

No	Sasaran	Program / Kegiatan	Indikator Kinerja Program (outcome)/Kegiatan (Output)	Target Renstra Perangkat Daerah pada Tahun 2019 (Akhir Periode Renstra Perangkat Daerah)		Realisasi Capaian Kinerja Renstra Perangkat Daerah sampai dengan Renja Perangkat Daerah Tahun Lalu (n-2)		Target Kinerja & Anggaran Renja Perangkat Daerah Tahun berjalan (tahun n - 1) yang dievaluasi		Realisasi Kinerja Pada Triwulan								Realisasi Capaian Kinerja dan Anggran Renja Perangkat Daerah yang dievaluasi		Realisasi Kinerja dan Anggaran Renja Perangkat Daerah yang dievaluasi		Tingkat Capaian Kinerja dan Realisasi Anggaran Renstra Perangkat Daerah s/d tahun ... (%)		Unit Perangkat Daerah Penanggung Jawab
										I		II		III		IV								
										8		9		10		11								
1	2	3	4	5		6		7		8		9		10		11		12		13= 6 + 12		14 = 13/5x100%		15
				K	Rp	K	Rp	K	Rp	K	Rp	K	Rp	K	Rp	K	Rp	K	Rp	K	Rp	K	Rp	
		Pelaksanaan Pembangunan Keluarga Melalui Pembinaan Ketahanan dan Kesejahteraan Keluarga	Persentase Pelaksanaan Pembangunan Keluarga Melalui Pembinaan Ketahanan dan Kesejahteraan Keluarga	100%	300,000,000		167,500,000	-	360,000,000	0		-		-		-								
		Pengadaan Sarana Kelompok Kegiatan Ketahanan dan Kesejahteraan Keluarga (BKB,BKR,BKL,PPPKS,PIK-R dan Usaha Peningkatan Pendapatan Keluarga Akseptor (UUPPKA)	Jumlah Unit Sarana Kelompok Kegiatan Ketahanan dan Kesejahteraan Keluarga (BKB,BKR,BKL,PPPKS,PIK-R dan Usaha Peningkatan Pendapatan Keluarga Akseptor (UUPPKA) yang Tersedia	20	300,000,000	100%	167,500,000		360,000,000															
		Pelaksanaan Peningkatan Peran Serta Organisasi Kemasyarakatan Tingkat Daerah Kabupaten/Kota dalam Pembangunan Keluarga Melalui Pembinaan Ketahanan dan Kesejahteraan Keluarga	Persentase Pelaksanaan Peningkatan Peran Serta Organisasi Kemasyarakatan Tingkat Daerah Kabupaten/Kota dalam Pembangunan Keluarga Melalui Pembinaan Ketahanan dan Kesejahteraan Keluarga	100%	957,600,000		-		-		-	287,280,000			-		-							
		Pemantauan Data dan Informasi Keluarga Berisiko Stunting (Termasuk remaja Calon Pengantin/Calon PUS, Ibu Hamil, Pasca salin/Kelahiran	Cakupan Pemantauan Data dan Informasi Keluarga Berisiko Stunting (Termasuk remaja Calon Pengantin/Calon PUS, Ibu Hamil, Pasca salin/Kelahiran, Baduta/Balita)	1	456,000,000							136,800,000												
		Pendampingan Keluarga Berisiko Stunting (Termasuk remaja Calon Pengantin/Calon PUS, Ibu Hamil, Pasca salin/Kelahiran, Baduta/Balita)	Jumlah Keluarga Berisiko Stunting (Termasuk remaja Calon Pengantin/Calon PUS, Ibu Hamil, Pasca salin/Kelahiran, Baduta/Balita) mendapatkan Pendampingan	1	501,600,000							150,480,000												
JUMLAH					7,355,132,667		3,832,469,500		4,385,249,033		556,853,319		1,689,909,691		-		-		-					
Rata - Rata Capaian Kinerja (%)																								
Predikat Kinerja													2,246,763,010											
Faktor Pendorong keberhasilan Kinerja :																								
Faktor Penghambat pencapaian kinerja :																								
Tindak lanjut yang diperlukan dalam triwulan berikutnya :																								
Tindak lanjut yang diperlukan dalam RKPD berikutnya :																								

No	Sasaran	Program / Kegiatan	Indikator Kinerja Program (outcome)/Kegiatan (Output)	Target Renstra Perangkat Daerah pada Tahun 2019 (Akhir Periode Renstra Perangkat Daerah)		Realisasi Capaian Kinerja Renstra Perangkat Daerah sampai dengan Renja Perangkat Daerah Tahun Lalu (n-2)		Target Kinerja & Anggaran Renja Perangkat Daerah Tahun berjalan (tahun n - 1) yang dievaluasi		Realisasi Kinerja Pada Triwulan								Realisasi Capaian Kinerja dan Anggran Renja Perangkat Daerah yang dievaluasi		Realisasi Kinerja dan Anggaran Renja Perangkat Daerah yang dievaluasi		Tingkat Capaian Kinerja dan Realisasi Anggaran Renstra Perangkat Daerah s/d tahun ... (%)		Unit Perangkat Daerah Penanggung Jawab
										I				II										
				5		6		7		8		9		10		11		12		13= 6 + 12		14 = 13/5x100%		
1	2	3	4	K	Rp	K	Rp	K	Rp	K	Rp	K	Rp	K	Rp	K	Rp	K	Rp	K	Rp	K	Rp	15
DINAS PERHUBUNGAN																								
1	Meningkatnya Akuntabilitas Kinerja OPD		Nilai Sakip																					
		Penunjang Urusan Pemerintahan Daerah Kabupaten/Kota	Persentase Bidang Dalam SKPD yang Dilayani Administrasi Perkantoran																					Dinas Perhubunga n
		Perencanaan, Penganggaran dan Evaluasi Kinerja Perangkat Daerah																						
		Penyusunan Dokumen Perencanaan Perangkat Daerah	Dokumen Perencanaan Perangkat Daerah	90%	16,708,600	90%	0	100%	14,708,000	25%	2,326,300	25%	3,756,900	0%	-	0%	-	50%	6,083,200	140%	6,083,200	156%	36%	
		Koordinasi dan Penyusunan Laporan Capaian Kinrja dan Ikhtisar Realisasi Kinerja SKPD	Dokumen Laporan Capaian Kinerja dan Ikhtisar Realisasi Kinerja Dinas Perhubungan	90%	11,186,100	90%	15,979,000	100%	9,686,000	25%	1,454,700	25%	2,490,800	0%	-	0%	-	50%	3,945,500	140%	19,924,500	156%	178%	
		Administrasi Keuangan Perangkat Daerah																						
		Penyediaan Gaji dan Tunjangan ASN	Pembayaran Gaji dan Tunjangan ASN	100%	3,120,031,128	100%	2,463,876,203	100%	2,666,021,071	25%	670,139,043	25%	897,552,873	0%	-	0%	-	50%	1,567,691,916	150%	4,031,568,119	150%	129%	
		Penyediaan Penatausahaan dan Pengujian/Verifikasi Keuangan SKPD	Tersedianya Laporan Pertanggungjawaban Keuangan dan Aset	100%	39,425,430	100%	35,297,950	100%	20,405,100	25%	3,527,200	25%	4,807,200	0%	-	0%	-	50%	8,334,400	150%	43,632,350	150%	111%	
		Administrasi Umum Perangkat Daerah																						
		Penyedian Komponen Instalasi Listrik/Penerangan bangunan Kantor	Penggantian Komponen Peralatan Listrik	100%	2,976,300	100%	2,444,500	0%	-	0%	-	0%	-	0%	-	0%	-	0%	-	100%	2,444,500	100%	82%	
		Penyediaan Bahan Bacaan dan Peralihan Perundang-undangan	Bahan Bacaan dan Buku Peraturan Perundang-undangan	100%	5,550,000	100%	3,750,000	100%	1,560,000	0%	-	0%	-	0%	-	0%	-	0%	-	100%	3,750,000	100%	68%	
		Penyelenggaraan Rapat Koordinasi dan Konsultasi SKPD	Terlaksananya Rapat Koordinasi dan Konsultasi Luar Daerah	100%	112,146,000	100%	128,374,690	100%	122,742,000	25%	12,361,781	25%	14,490,000	0%	-	0%	-	50%	26,851,781	150%	155,226,471	150%	138%	
		Penyediaan Jasa Penunjang Urusan Pemerintahan Daerah																						
		Penyediaan Jasa Komunikasi, Sumber Daya Air dan Listrik	Terbayarnya Rekening Listrik, Air dan Telepon	100%	29,020,584	100%	14,011,045	100%	29,020,584	25%	6,175,471	25%	5,181,954	0%	-	0%	-	50%	11,357,425	150%	25,368,470	150%	87%	
		Penyediaan Jasa Pelayanan Umum Kantor	Peralatan Kebersihan dan Upah Petugas Kebersihan dan Peniaga Kantor	100%	52,865,200	100%	33,478,040	100%	59,788,700	25%	11,504,500	25%	10,760,400	0%	-	0%	-	50%	22,264,900	150%	55,742,940	150%	105%	
		Pemeliharaan Barang Milik Daerah Penunjang Urusan Pemerintahan Daerah																						
		Penyediaan Jasa Pemeliharaan, Biaya Pemeliharaan dan Pajak Kendaraan Perorangan Dinas atau Kendaraan Dinas Jabatan	Terpeliharanya Kendaraan Perorangan Dinas Atau Kendaraan Dinas Jabatan	100%	52,630,000	100%	54,813,890	100%	51,380,000	25%	7,200,000	25%	13,159,650	0%	-	0%	-	50%	20,359,650	150%	75,173,540	150%	143%	
		Penyediaan Jasa Pemeliharaan, Biaya Pemeliharaan, Pajak dan Perizinan Kendaraan Perorangan Dinas Operasional atau Lapangan	Terpeliharanya Kendaraan Dinas Operasional atau Lapangan	100%	49,630,000	100%	43,225,840	100%	12,000,000	0%	-	0%	-	0%	-	0%	-	0%	-	100%	43,225,840	100%	87%	
		Pemeliharaan Peralatan dan Mesin Lainnya	Peralatan Gedung Kantor yang Terpelihara	100%	6,830,000	100%	6,630,000	100%	13,386,400	25%	367,730	25%	1,000,000	0%	-	0%	-	50%	1,367,730	150%	7,997,730	150%	117%	
2	Meningkatnya Kualitas Layanan Transportasi yang Aman, Nyaman dan Lancar																							
		Penyelenggaraan Lalu Lintas dan Angkutan Jalan (LLAJ)	Persentase Kelayakan Terminal Angkutan																					
		Penyediaan Perlengkapan Jalan di Jalan Kabupaten/Kota																						

No	Sasaran	Program / Kegiatan	Indikator Kinerja Program (outcome)/Kegiatan (Output)	Target Renstra Perangkat Daerah pada Tahun 2019 (Akhir Periode Renstra Perangkat Daerah)		Realisasi Capaian Kinerja Renstra Perangkat Daerah sampai dengan Renja Perangkat Daerah Tahun Lalu (n-2)		Target Kinerja & Anggaran Renja Perangkat Daerah Tahun berjalan (tahun n - 1) yang dievaluasi		Realisasi Kinerja Pada Triwulan								Realisasi Capaian Kinerja dan Anggran Renja Perangkat Daerah yang dievaluasi	Realisasi Kinerja dan Anggaran Renja Perangkat Daerah yang dievaluasi			Tingkat Capaian Kinerja dan Realisasi Anggaran Renstra Perangkat Daerah s/d tahun ... (%)		Unit Perangkat Daerah Penanggung Jawab		
										I		II		III		IV										
				1	2	3	4	5		6		7		8		9			10		11		12		13= 6 + 12	
				K	Rp	K	Rp	K	Rp	K	Rp	K	Rp	K	Rp	K	Rp	K	Rp	K	Rp	K	Rp	K	Rp	
		Penyediaan Perlengkapan Jalan di Jalan Kabupaten/Kota	Lampu Penerangan Jalan Umum	80%	1,101,964,647	80%	413,276,500	80%	3,652,354,200	20%	12,858,800	20%	342,058,000	0%	-	0%	-	40%	354,916,800	120%	768,193,300	150%	70%			
		Rehabilitasi dan Pemeliharaan Perlengkapan Jalan	Terpeliharanya Rmbau, Traffic Light dan Lampu Jalan	80%	495,696,900	80%	905,021,169	80%	556,953,400	20%	89,357,000	20%	117,000,000	0%	-	0%	-	40%	206,357,000	120%	1,111,378,169	150%	224%			
		Pengelolaan Terminal Penumpang Tipe C																								
		Pengawasan Operasional Terminal Penumpang Tipe C	Meningkatnya Operasional Pengoperasian Terminal	80%	187,231,700	70%	224,922,200	80%	163,534,100	20%	26,869,300	20%	41,071,500	0%	-	0%	-	40%	67,940,800	110%	292,863,000	138%	156%			
		Pengujian Berkala Kendaraan Bermotor																								
		Penyediaan Bukti Lulus Uji Pengujian Berkala Kendaraan Bermotor	Tersedianya Bukti Lulus Uji Elektronik (BLUE) Berupa Kartu Uji dan Tanda Uji	80%	147,149,400	80%	170,220,041	80%	120,838,400	20%	17,364,950	20%	21,715,450	0%	-	0%	-	40%	39,080,400	120%	209,300,441	150%	142%			
		Pelaksanaan Manajemen dan Rekayasa Lalu Lintas untuk Jaringan Jalan Kabupaten/Kota																								
		Pengawasan dan Pengendalian Efektivitas Pelaksanaan Kebijakan untuk Jalan Kabupaten/Kota	Pengawasan dan Pengendalian Lalu Lintas	80%	873,666,000	70%	681,780,400	80%	662,811,500	20%	110,127,300	20%	163,024,300	0%	-	0%	-	40%	273,151,600	110%	954,932,000	138%	109%			
		Penataan Manajemen dan Rekayasa Lalu Lintas untuk Jaringan Jalan Kabupaten/Kota	Pelaksanaan Penataan Manajemen dan Rekayasa Lalu Lintas untuk Jaringan Jalan Kabupaten/Kota	0%	-			80%	226,648,000	20%	36,676,500	20%	54,300,000	0%	-	0%	-	40%	90,976,500	40%	90,976,500	#DIV/0!	#DIV/0!			
		Penyediaan Angkutan Umum untuk Jasa Angkutan Orang dan/atau Barang antar Kota dalam 1 (satu) Daerah Kabupaten/Kota																								
		Penyediaan Angkutan Umum untuk Jasa Angkutan Orang dan/atau Barang antar Kota dalam 1 (satu) Daerah Kabupaten/Kota	Tersedianya Kapal Pelayaran Rakyat	80%	157,852,400	100%	221,123,200	80%	5,000,000	0%	-	50%	2,500,000	0%	-	0%	-	50%	2,500,000	150%	223,623,200	188%	142%			
							5,418,224,668		8,388,837,455																	
Rata - Rata Capaian Kinerja																		38.89%	2,703,179,602	131.11%	8,121,404,270	142.98%	118.11%			
Predikat Kinerja																										
Faktor pendorong keberhasilan kinerja :																										
Faktor penghambat pencapaian kinerja :																										
Tindak lanjut yang diperlukan dalam triwulan berikutnya :																										
Tindak lanjut yang diperlukan dalam RKPD berikutnya :																										
DINAS KOMUNIKASI, INFORMATIKA, STATISTIK DAN PERSANDIAN																										
1	Meningkatnya kualitas Kinerja pembangunan Dinas Komunikasi Informatika Statistik dan Persandian Kabupaten Bantaeng	PROGRAM PENUNJANG URUSAN PEMERINTAHAN DAERAH KABUPATEN/KOTA	Persentase Pemenuhan Penunjang Urusan Pemerintahan Daerah Kabupaten/Kota (Dengan Satuan:Persen)	100	9,774,853,587	97.31	6,451,490,790	100	2,169,138,995	28.22	357,179,113	45.12	967,076,581					45.12	967,076,581	71.22	7,418,567,371	71.22	75.89	Dinas Kominfo, Statistik dan Persandian		
		Perencanaan, Penganggaran, dan Evaluasi Kinerja Perangkat Daerah	persentase Ketepatan waktu penyusunan dokumen perencanaan, penganggaran, dan evaluasi Kinerja PD (Dengan Satuan:Persen)	100	139,485,100	100.00	68,141,700	100	7,021,200	37.50	1,650,000	50.00	2,550,000					50.00	2,550,000	75.00	70,691,700	75.00	50.68			
3		Administrasi Keuangan Perangkat Daerah	persentase Penyusunan laporan keuangan yang diselesaikan tepat waktu (Dengan Satuan:Persen)	100	6,971,935,448	100.00	5,448,865,040	100	1,919,492,195	50.64	308,931,089	67.95	870,662,529					67.95	870,662,529	83.97	6,319,527,569	83.97	90.64			
4		Administrasi Barang Milik Daerah pada Perangkat Daerah	Persentase Pengadministrasian Barang Milik Daerah pada Perangkat Daerah yang sesuai peraturan perundang-undangan yang berlaku (Dengan Satuan:Persen)	100	79,020,000	0.00	-	100	11,099,000	25.00	1,680,000	50.53	4,214,400					50.53	4,214,400	50.53	4,214,400	50.53	5.33			

No	Sasaran	Program / Kegiatan	Indikator Kinerja Program (outcome)/Kegiatan (Output)	Target Renstra Perangkat Daerah pada Tahun 2019 (Akhir Periode Renstra Perangkat Daerah)		Realisasi Capaian Kinerja Renstra Perangkat Daerah sampai dengan Renja Perangkat Daerah Tahun Lalu (n-2)		Target Kinerja & Anggaran Renja Perangkat Daerah Tahun berjalan (tahun n - 1) yang dievaluasi		Realisasi Kinerja Pada Triwulan								Realisasi Capaian Kinerja dan Anggran Renja Perangkat Daerah yang dievaluasi		Realisasi Kinerja dan Anggaran Renja Perangkat Daerah yang dievaluasi		Tingkat Capaian Kinerja dan Realisasi Anggaran Renstra Perangkat Daerah s/d tahun ... (%)		Unit Perangkat Daerah Penanggung Jawab
										I		II		III		IV								
				5		6		7		8		9		10		11		12		13= 6 + 12		14 = 13/5x100%		
1	2	3	4	K	Rp	K	Rp	K	Rp	K	Rp	K	Rp	K	Rp	K	Rp	K	Rp	K	Rp	15		
5		Administrasi Pendapatan Daerah Kewenangan Perangkat Daerah	Persentase Pengadministrasian Pendapatan Daerah Kewenangan Perangkat Daerah sesuai peraturan perundang-undangan yang berlaku (Dengan Satuan:Persen)	100	15,326,000	0.00	-	100	424,700	18.67	60,000	18.67	60,000			18.67	60,000	18.67	60,000	18.67	0.39			
6		Administrasi Umum Perangkat Daerah	Persentase pemenuhan Administrasi Umum Perangkat Daerah (Dengan Satuan:Persen)	100	848,200,000	99.50	370,666,530	100	118,699,500	20.26	24,053,424	35.47	42,101,752			35.47	42,101,752	67.48	412,768,282	67.48	48.66			
7		Pengadaan barang Milik Daerah Penunjang Urusan Pemerintah daerah	Persentase pemenuhan kebutuhan Barang Milik Daerah Penunjang Urusan Pemerintah Daerah (Dengan Satuan:Persen)	100	838,840,000	0.00	-	-	-	-	-	-	-			-	-	0.00	-	0.00	0.00			
8		Penyediaan Jasa Penunjang Urusan Pemerintahan Daerah	Persentase Pemenuhan Jasa Penunjang Urusan Pemerintahan Daerah (Dengan Satuan:Persen)	100	300,500,000	92.25	141,232,020	100	54,000,400	21.08	6,573,100	49.19	21,756,400			49.19	21,756,400	70.72	162,988,420	70.72	54.24			
9		Pemeliharaan Barang Milik Daerah Penunjang Urusan Pemerintahan Daerah	Persentase Barang Milik Daerah Penunjang Urusan Pemerintahan Daerah dalam kondisi baik (Dengan Satuan:Persen)	100	581,547,039	94.28	422,585,500	85	58,402,000	24.37	14,231,500	44.06	25,731,500			44.06	25,731,500	69.17	448,317,000	69.17	77.09			
10	Meningkatnya keterbukaan Informasi Publik	PROGRAM PENGELOLAAN INFORMASI DAN KOMUNIKASI PUBLIK	Persentase masyarakat yang menjadi sasaran penyebaran informasi publik, mengetahui kebijakan dan program prioritas pemerintah dan pemerintah daerah kabupaten (Dengan Satuan:Persen)	100	5,000,970,000	98.89	6,023,561,600	100	901,866,700	31.32	138,857,700	61.16	518,037,700			61.16	518,037,700	80.03	6,541,599,300	80.03	130.81			
11		Pengelolaan Informasi dan Komunikasi Publik Pemerintah Daerah Kabupaten/Kota	Persentase Pengelolaan Informasi dan Komunikasi Publik Pemerintah Daerah (Dengan Satuan:Persen)	100	5,000,970,000	98.89	6,023,561,600	100	901,866,700	31.32	138,857,700	61.16	518,037,700			61.16	518,037,700	80.03	6,541,599,300	80.03	130.81			
12	Meningkatnya pemanfaatan IT pada penyelenggaraan pemerintahan	PROGRAM PENGELOLAAN APLIKASI INFORMATIKA	Indeks Kematangan SPBE pada Domain Kebijakan SPBE (Dengan Satuan:Indeks)	2.99	8,274,770,000	3.04	5,987,662,496	2.95	2,339,415,800		55,411,600		569,537,100			-	569,537,100		6,557,199,596	0.00	79.24			
13		Pengelolaan Nama Domain yang Telah Ditetapkan oleh Pemerintah Pusat dan Sub Domain di Lingkup Pemerintah Daerah Kabupaten/Kota	Persentase Pengelolaan Nama Domain yang Telah Ditetapkan oleh Pemerintah Daerah (Dengan Satuan:Persen)	100	510,450,000	78.10	255,016,996	100	20,410,800	25.00	3,800,000	55.00	11,098,000			55.00	11,098,000	66.55	266,114,996	66.55	52.13			
14		Pengelolaan E-government di Lingkup Pemerintah Daerah Kabupaten/Kota	Persentase Pengelolaan E-government di Lingkup Pemerintah Daerah (Dengan Satuan:Persen)	100	7,764,320,000	90.30	5,732,645,500	100	2,319,005,000	18.37	51,611,600	50.84	558,439,100			50.84	558,439,100	70.57	6,291,084,600	70.57	81.03			
15	Meningkatnya ketersediaan update dokumen statistik	PROGRAM PENYELENGGARAAN STATISTIK SEKTORAL	Persentase Perangkat Daerah (PD) yang menggunakan data statistik dalam menyusun perencanaan pembangunan daerah (Dengan Satuan:Persen)	100	454,500,000	74.00	128,624,250	100	14,872,200	35.00	1,180,000	50.00	2,080,000			50.00	2,080,000	62.00	130,704,250	62.00	28.76			
16		Penyelenggaraan Statistik Sektoral di Lingkup Daerah Kabupaten/Kota	Persentase Penyelenggaraan Statistik Sektoral di Lingkup Daerah (Dengan Satuan:Persen)	100	454,500,000	74.00	128,624,250	100	14,872,200	35.00	1,180,000	50.00	2,080,000			50.00	2,080,000	62.00	130,704,250	62.00	28.76			
17	Meningkatnya keamanan informasi	PROGRAM PENYELENGGARAAN PERSANDIAN UNTUK PENGAMANAN INFORMASI	Tingkat keamanan informasi pemerintah (Dengan Satuan:Persen)	98	606,004,000	68.90	259,719,884	90	13,266,700	25.50	2,097,200	50.00	2,097,200			50.00	2,097,200	59.45	261,817,084	60.66	43.20			

No	Sasaran	Program / Kegiatan	Indikator Kinerja Program (outcome)/Kegiatan (Output)	Target Renstra Perangkat Daerah pada Tahun 2019 (Akhir Periode Renstra Perangkat Daerah)		Realisasi Capaian Kinerja Renstra Perangkat Daerah sampai dengan Renja Perangkat Daerah Tahun Lalu (n-2)		Target Kinerja & Anggaran Renja Perangkat Daerah Tahun berjalan (tahun n - 1) yang dievaluasi		Realisasi Kinerja Pada Triwulan								Realisasi Capaian Kinerja dan Anggran Renja Perangkat Daerah yang dievaluasi		Realisasi Kinerja dan Anggaran Renja Perangkat Daerah yang dievaluasi		Tingkat Capaian Kinerja dan Realisasi Anggaran Renstra Perangkat Daerah s/d tahun ... (%)		Unit Perangkat Daerah Penanggung g Jawab	
										I		II		III		IV									
				1	2	3	4	5		6		7		8		9		10		11		12			13= 6 + 12
				K	Rp	K	Rp	K	Rp	K	Rp	K	Rp	K	Rp	K	Rp	K	Rp	K	Rp	K	Rp	15	
18		Penyelenggaraan Persandian untuk Pengamanan Informasi Pemerintah Daerah Kabupaten/Kota	Persentase penyelenggaraan persandian untuk pengamanan Informasi pemerintahan Daerah (Dengan Satuan:Person)	100	484.800,000	98.33	210.235.234	100	9.113.500	26.00	1.657.200	50.00	1.657.200					50.00	1.657.200	74.16	211.892.434	74.16	43.71		
19		Penetapan Pola Hubungan Komunikasi Sandi Antar Perangkat Daerah Kabupaten/Kota	Persentase pelaksanaan Penetapan Pola Hubungan Komunikasi Sandi Antar Perangkat Daerah ( Dengan Satuan:Person)	100	121.204,000	100.00	49.484,650	100	4.153.200	25.00	440,000	50.00	440,000					50.00	440,000	75.00	49.924,650	75.00	41.19		
			-		24.111.097,587		18.851.059,020		5.438.560,395		554.725,613		2.058.828,581			-		-	2.058.828,581		20.909.887,601				
Rata - Rata Capaian Kinerja (%)																									
Predikat Kinerja																									
Faktor pendorong keberhasilan Kinerja :																									
Faktor Penghambat pencapaian kinerja :																									
Tindak lanjut yang diperlukan dalam triwulan berikutnya :																									
Tindak lanjut yang diperlukan dalam RKPD berikutnya :																									
DINAS KOPERASI USAHA KECIL, MENENGAH DAN PERDAGANGAN																									
		URUSAN PEMERINTAHAN WAJIB YANG TIDAK BERKAITAN DENGAN PELAYANAN DASAR																							
		Koperasi, Usaha Kecil dan Menengah																							
	Meningkatnya akuntabilitas kinerja dan keuangan OPD	PROGRAM PENUNJANG URUSAN PEMERINTAHAN DAERAH KABUPATEN/KOTA																							
		Perencanaan, Penganggaran, dan Evaluasi Kinerja Perangkat Daerah																							
		Penyusunan Dokumen Perencanaan Perangkat Daerah	Jumlah Dokumen Perencanaan PD		40,000,000		25,684,900		15,082,000	20%	3,000,000	35%	5,318,800.00	0%		0%		55%	8,318,800	55%	34,003,700.00	11%	6,800,740.00		
		Koordinasi dan Penyusunan Dokumen RKA-SKPD	Jumlah Dokumen RKA Pokok yang disusun		45,000,000																				
		Koordinasi dan Penyusunan Dokumen Perubahan RKA-SKPD	Jumlah Dokumen Perubahan RKA Pokok yang disusun tepat waktu		35,000,000																				
		Koordinasi dan Penyusunan DPA-SKPD	Jumlah Dokumen DPA Pokok yang disusun tepat waktu		35,000,000																				
		Koordinasi dan Penyusunan Perubahan DPA-SKPD	Jumlah Dokumen Perubahan DPA yang disusun tepat waktu		35,000,000																				
		Koordinasi dan Penyusunan Laporan Capaian Kinerja dan Ikhtisar Realisasi Kinerja SKPD	Jumlah Laporan Capaian Kinerja dan Ikhtisar Realisasi kinerja PD	100%	40,000,000	100%	47,250,500.00		16,800,000	18%	3,000,000	18%	3,000,000	0%		0%		36%	6,000,000	136%	53,250,500.00	27%	10,650,100.00		
		Evaluasi Kinerja Perangkat Daerah	Jumlah Dokumen Evaluasi PD		40,000,000		0												0%	-	0%	-			
		Administrasi Keuangan Perangkat Daerah	persentase Penyusunan laporan keuangan yang diselesaikan tepat waktu				0												0%	-	0%	-			
		Penyediaan Gaji dan Tunjangan ASN	Jumlah Daftar Penerima Gaji dan	100%	3,000,000,000	83%	6,463,931,849	100%	1,054,918,350	36%	376,312,632	64%	678,605,718	0%		0%		100%	1,054,918,350	183%	7,518,850,199.00	37%	1,503,770,039.8		
		Penyediaan Administrasi Pelaksanaan Tugas ASN	Jumlah Dokumen Administrasi Pelaksanaan Tugas ASN		25,000,000														0%		0%	-			
		Pelaksanaan Penatausahaan dan Pengujian/Verifikasi Keuangan SKPD	Jumlah Dokumen Penatausahaan dan Pengujian/Verifikasi Keuangan	100%	30,000,000	100%	35,459,400.00	1	15,000,000	26%	3,920,200	20%	3,000,000	0%		0%		46%	6,920,200	146%	42,379,600.00	29%	8,475,920.00		
		Koordinasi dan Pelaksanaan Akuntansi SKPD	Jumlah Koordinasi dan Pelaksanaan Akuntansi SKPD		25,000,000														0%		0%	-			
		Koordinasi dan Penyusunan Laporan Keuangan Akhir Tahun SKPD	Jumlah laporan keuangan akhir tahun yang tersusun	1	20,000,000	1	14,432,400.00	1	3,500,000	100%	3,500,000	0%						100%	3,500,000	200%	17,932,400.00	40%	3,586,480.00		
		Pengelolaan dan Penyiapan Bahan Tanggapan Pemeriksaan	Jumlah Dokumen Pengelolaan dan Penyiapan Bahan Tanggapan Pemeriksaan		25,000,000														0%		0%	-			
		Koordinasi dan Penyusunan Laporan Keuangan Bulanan/ Triwulanan/Semester an SKPD	Jumlah laporan keuangan bulanan/ triwulanan/semesteran yang tersusun		35,000,000														0%		0%	-			

No	Sasaran	Program / Kegiatan	Indikator Kinerja Program (outcome)/Kegiatan (Output)	Target Renstra Perangkat Daerah pada Tahun 2019 (Akhir Periode Renstra Perangkat Daerah)	Realisasi Capaian Kinerja Renstra Perangkat Daerah sampai dengan Renja Perangkat Daerah Tahun Lalu (n-2)	Target Kinerja & Anggaran Renja Perangkat Daerah Tahun berjalan (tahun n - 1) yang dievaluasi	Realisasi Kinerja Pada Triwulan								Realisasi Capaian Kinerja dan Anggran Renja Perangkat Daerah yang dievaluasi	Realisasi Kinerja dan Anggaran Renja Perangkat Daerah yang dievaluasi	Tingkat Capaian Kinerja dan Realisasi Anggaran Renstra Perangkat Daerah s/d tahun ... (%)	Unit Perangkat Daerah Penanggung Jawab						
							I		II		III		IV											
							8		9		10		11						12		13= 6 + 12		14 = 13/5x100%	
1	2	3	4	5		6		7		8		9		10		11		12		13= 6 + 12		14 = 13/5x100%		15
				K	Rp	K	Rp	K	Rp	K	Rp	K	Rp	K	Rp	K	Rp	K	Rp	K	Rp	K	Rp	
		Penyusunan Pelaporan dan Analisis Prognosis Realisasi Anggaran	Jumlah Penyusunan Pelaporan dan Analisis Prognosis Realisasi Anggaran		25,000,000															0%		0%	-	
		Administrasi Barang Milik Daerah pada Perangkat Daerah	Jumlah Dokumen Pengadministrasian Barang Milik Daerah pada Perangkat Daerah yang sesuai peraturan perundang-undangan																	0%		0%	-	
		Penyusunan Perencanaan Kebutuhan Barang Milik Daerah SKPD	Jumlah laporan Rencana Kebutuhan Barang milim		30,000,000															0%		0%	-	
		Pengamanan Barang Milik Daerah SKPD	Jumlah Pengamanan Barang Milik Daerah SKPD yang dikelola		30,000,000															0%		0%	-	
		Koordinasi dan Penilaian Barang Milik Daerah SKPD	Terlaksananya Koordinasi dan Penilaian Barang Milik Daerah SKPD		30,000,000															0%		0%	-	
		Pembinaan, Pengawasan, dan Pengendalian Barang Milik Daerah pada SKPD	Jumlah Pembinaan, Pengawasan, dan Pengendalian Barang Milik Daerah pada SKPD		30,000,000															0%		0%	-	
		Rekonsiliasi dan Penyusunan Laporan Barang Milik Daerah pada SKPD	Jumlah laporan Rekonsiliasi Barang milik daerah pada SKPD		35,000,000															0%		0%	-	
		Penatausahaan Barang Milik Daerah pada SKPD	Jumlah Dokumen barang milik daerah Perangkat Daerah		40,000,000															0%		0%	-	
		Pemanfaatan Barang Milik Daerah SKPD	Jumlah Pemanfaatan Barang Milik Daerah SKPD		30,000,000															0%		0%	-	
		Administrasi Pendapatan Daerah Kewenangan Perangkat Daerah	Administrasi Pendapatan Daerah Kewenangan Perangkat Daerah																	0%		0%	-	
		Perencanaan Pengelolaan Retribusi Daerah	Perencanaan Pengelolaan Retribusi Daerah		30,000,000															0%		0%	-	
		Analisa dan Pengembangan Retribusi Daerah, serta Penyusunan Kebijakan Retribusi Daerah	Analisa dan Pengembangan Retribusi Daerah, serta Penyusunan Kebijakan Retribusi Daerah		30,000,000															0%		0%	-	
		Penyuluhan dan Penyebarluasan Kebijakan Retribusi Daerah	Penyuluhan dan Penyebarluasan Kebijakan Retribusi Daerah		30,000,000															0%		0%	-	
		Pendataan dan Pendaftaran Objek Retribusi Daerah	Pendataan dan Pendaftaran Objek Retribusi Daerah		30,000,000															0%		0%	-	
		Pengolahan Data Retribusi Daerah	Pengolahan Data Retribusi Daerah		30,000,000															0%		0%	-	
		Penetapan Wajib Retribusi Daerah	Penetapan Wajib Retribusi Daerah		30,000,000															0%		0%	-	
		Pelaporan Pengelolaan Retribusi Daerah	Jumlah Dokumen Laporan Pengelolaan Retrebusi Daerah		55,000,000															0%		0%	-	
		Administrasi Kepegawaian Perangkat Daerah	Persentase Pengadministrasian Kepegawaian pada Perangkat Daerah			0														0%	-	0%	-	
		Peningkatan Sarana dan Prasarana Disiplin Pegawai	Jumlah Sarana dan Prasarana Disiplin Pegawai		30,000,000															0%		0%	-	
		Pengadaan Pakaian Dinas Beserta Atribut Kelengkapannya	Jumlah pakaian dinas beserta kelengkapannya yang tersedia		30,000,000															0%		0%	-	
		Pendataan dan Pengolahan Administrasi Kepegawaian	Jumlah pegawai yang dikelola administrasi kepegawalannya		30,000,000															0%		0%	-	
		Koordinasi dan Pelaksanaan Sistem Informasi Kepegawaian	Terlaksananya Koordinasi dan Pelaksanaan Sistem Informasi Kepegawaian		30,000,000															0%		0%	-	
		Monitoring, Evaluasi, dan Penilaian Kinerja Pegawai	Jumlah Dokumen Monitoring dan Penilaian Kinerja Pegawai		30,000,000															0%		0%	-	
		Pemulangan Pegawai yang Pensiun	Jumlah Pegai yang Pensiun		30,000,000															0%		0%	-	
		Pemulangan Pegawai yang Meninggal dalam Melaksanakan Tugas	Jumlah Pemulangan Pegawai yang Meninggal dalam Melaksanakan Tugas		30,000,000															0%		0%	-	
		Pemindahan Tugas ASN	Jumlah Pegawai yang Pindah Tugas		30,000,000															0%		0%	-	
		Pendidikan dan Pelatihan Pegawai Berdasarkan Tugas dan Fungsi	Jumlah ASN yang mengikuti pendidikan dan pelatihan kepegawaian berdasarkan tugas dan fungsi		150,000,000															0%		0%	-	



No	Sasaran	Program / Kegiatan	Indikator Kinerja Program (outcome)/Kegiatan (Output)	Target Renstra Perangkat Daerah pada Tahun 2019 (Akhir Periode Renstra Perangkat Daerah)		Realisasi Capaian Kinerja Renstra Perangkat Daerah sampai dengan Renja Perangkat Daerah Tahun Lalu (n-2)		Target Kinerja & Anggaran Renja Perangkat Daerah Tahun berjalan (tahun n - 1) yang dievaluasi		Realisasi Kinerja Pada Triwulan								Realisasi Capaian Kinerja dan Anggran Renja Perangkat Daerah yang dievaluasi		Realisasi Kinerja dan Anggaran Renja Perangkat Daerah yang dievaluasi		Tingkat Capaian Kinerja dan Realisasi Anggaran Renstra Perangkat Daerah s/d tahun ... (%)		Unit Perangkat Daerah Penanggung Jawab
										I		II		III		IV								
1	2	3	4	5		6		7		8		9		10		11		12		13= 6 + 12		14 = 13/5x100%		15
				K	Rp	K	Rp	K	Rp	K	Rp	K	Rp	K	Rp	K	Rp	K	Rp	K	Rp	K	Rp	
		Sosialisasi Peraturan Perundang-undangan	Jumlah Sosialisasi Pertama Perundang-undangan		40,000,000															0%		0%	-	
		Bimbingan Teknis Implementasi Peraturan Perundang-Undangan	Jumlah pegawai yang mengikuti Bimtek Implementasi Perundang-undangan		75,000,000		0		0		-							-		0%	-	0%	-	
		Administrasi Umum Perangkat Daerah	Persentase Pelaksanaan Administrasi Umum Perangkat Daerah				0													0%	-	0%	-	
		Penyediaan Komponen Instalasi Listrik/Penerangan Bangunan Kantor	Jumlah Komponen Instalasi Listrik/Penerangan Bangunan Kantor Yang tersedia		30,000,000		6890200		2,451,100	0%		100%	2,451,100					100%	2,451,100	100%	9,341,300.00	20%	1,868,260.00	
		Penyediaan Peralatan dan Perlengkapan Kantor	Jumlah Peralatan dan Perlengkapan Kantor yang tersedia		35,000,000															0%		0%	-	
		Penyediaan Peralatan Rumah Tangga	Jumlah Peralatan Rumah Tangga yang tersedia		50,000,000															0%		0%	-	
		Penyediaan Bahan Logistik Kantor	Jumlah Bahan Logistik Kantor yang tersedia		50,000,000															0%		0%	-	
		Penyediaan Barang Cetakan dan Penggandaan	Jumlah Penyediaan Barang Cetakan dan Penggandaan		25,000,000															0%		0%	-	
		Penyediaan Bahan Bacaan dan Peraturan Perundang-undangan	Jumlah Penyediaan Bahan Bacaan dan Peraturan Perundang-undangan	12	25,000,000	73%	24,845,000.00	4,000,000	0%	-	96%	3,850,000	0%		0%	96%	3,850,000	169%	28,695,000.00	34%	5,739,000.00			
		Penyediaan Bahan/Material	Jumlah Penyediaan Bahan/Material		20,000,000															0%		0%	-	
		Fasilitasi Kunjungan Tamu	Jumlah tamu yang difasilitasi		60,000,000															0%		0%	-	
		Penyelenggaraan Rapat Koordinasi dan Konsultasi SKPD	Jumlah Penyelenggaraan Perjalanan Dinas	12	550,000,000	100%	454,304,763.00	85,570,000	24%	20,900,000	18%	15,690,000	0%		0%	43%	36,590,000	143%	490,894,763.00	29%	98,178,952.60			
		Penatausahaan Arsip Dinamis pada SKPD	Jumlah Arsip Yang tersedia		50,000,000															0%		0%	-	
		Dukungan Pelaksanaan Sistem Pemerintahan Berbasis Elektronik pada SKPD	Jumlah Dukungan Sistem Pemerintahan Berbasis Elektronik		42,500,000															0%		0%	-	
		Pengadaan Barang Milik Daerah Penunjang Urusan Pemerintah Daerah	Pengadaan Barang Milik Daerah Penunjang Urusan Pemerintah Daerah				0													0%	-	0%	-	
		Pengadaan Kendaraan Perorangan Dinas atau Kendaraan Dinas Jabatan	Jumlah Kendaraan Dinas Jabatan		600,000,000															0%		0%	-	
		Pengadaan Kendaraan Dinas Operasional atau Lapangan	Jumlah Kendaraan Dinas		70,000,000															0%		0%	-	
		Pengadaan Alat Besar	Jumlah Peralatan Besar		50,000,000															0%		0%	-	
		Pengadaan Alat Angkutan Darat Tak Bermotor	Jumlah Alat Angkutan darat Tak Bermotor		40,000,000															0%		0%	-	
		Pengadaan Mebel	Jumlah Pengadaan Mebel		25,000,000															0%		0%	-	
		Pengadaan Peralatan dan Mesin Lainnya	Jumlah Peralatan Mesin Lainnya yang diadakan	2	80,000,000	100%	49,695,100.00	1								0%	-	100%	49,695,100.00	20%	9,939,020.00			
		Pengadaan Aset Tetap Lainnya	Jumlah Aset Tetap Lainnya yang diadakan		50,000,000															0%		0%	-	
		Pengadaan Aset Tak Berwujud Lainnya yang diadakan	Jumlah Aset Tak Berwujud Lainnya yang diadakan		35,000,000															0%		0%	-	
		Pengadaan Gedung Kantor atau Bangunan Lainnya	Jumah Pengadaan Gedung		50,000,000															0%		0%	-	
		Pengadaan Sarana dan Prasarana Gedung Kantor atau Bangunan Lainnya	Jumlah Sarana dan Prasarana Yang Tersedia		70,000,000															0%		0%	-	
		Pengadaan Sarana dan Prasarana Pendukung Gedung Kantor atau Bangunan Lainnya	Jumlah Pengadaan Sarana Pendukung Kantor		70,000,000															0%		0%	-	
		Penyediaan Jasa Penunjang Urusan Pemerintahan Daerah	Persentase Pelayanan Penunjang Pemerintahan				0													0%	-	0%	-	
		Penyediaan Jasa Surat Menyurat	Jumlah Surat Keluar		6,500,000															0%		0%	-	
		Penyediaan Jasa Komunikasi, Sumber Daya Air dan Listrik	Terbayarnya Jasa Komunikasi, Sumber Daya Air dan Listrik	12	150,000,000	63%	187,698,398.00	114,260,000	14%	15,842,414	15%	16,677,062	0%		0%	28%	32,519,476	92%	220,217,874.00	18%	44,043,574.80			
		Penyediaan Jasa Peralatan dan Perlengkapan Kantor	Tersedianya Jasa Peralatan dan Perlengkapan Kantor		70,000,000															0%		0%	-	
		Penyediaan Jasa Pelayanan Umum Kantor	Tersedianya Penyediaan Jasa Pelayanan Umum Kantor	12	120,000,000	100%	198,380,998.00	68,014,400	20%	13,625,000	22%	15,082,800	0%		0%	42%	28,707,800	142%	227,088,798.00	28%	45,417,759.60			

No	Sasaran	Program / Kegiatan	Indikator Kinerja Program (outcome)/Kegiatan (Output)	Target Renstra Perangkat Daerah pada Tahun 2019 (Akhir Periode Renstra Perangkat Daerah)		Realisasi Capaian Kinerja Renstra Perangkat Daerah sampai dengan Renja Perangkat Daerah Tahun Lalu (n-2)		Target Kinerja & Anggaran Renja Perangkat Daerah Tahun berjalan (tahun n - 1) yang dievaluasi		Realisasi Kinerja Pada Triwulan								Realisasi Capaian Kinerja dan Anggran Renja Perangkat Daerah yang dievaluasi		Realisasi Kinerja dan Anggaran Renja Perangkat Daerah yang dievaluasi		Tingkat Capaian Kinerja dan Realisasi Anggaran Renstra Perangkat Daerah s/d tahun ... (%)		Unit Perangkat Daerah Penanggung g Jawab		
										I		II		III		IV										
				1	2	3	4	5		6		7		8		9		10		11		12			13= 6 + 12	
				K	Rp	K	Rp	K	Rp	K	Rp	K	Rp	K	Rp	K	Rp	K	Rp	K	Rp	K	Rp	K	Rp	
		Pemeliharaan Barang Milik Daerah Penunjang Urusan Pemerintahan Daerah	Persentase Pemeliharaan Barang Milik Daerah Penunjang Urusan Pemerintahan Daerah				0													0%	-	0%	-			
		Penyediaan Jasa Pemeliharaan, Biaya Pemeliharaan dan Pajak Kendaraan Perorangan Dinas atau Kendaraan Dinas Jabatan	Terbayarnya pajak kendaraan Dinas dan Pemeliharaan Kendaraan Dinas	1	49,630,000	99%	148,057,603.00		49,630,000	21%	10,518,500	18%	9,000,000	0%		0%		39%	19,518,500	139%	167,576,103.00	28%	33,515,220.60			
		Penyediaan Jasa Pemeliharaan, Biaya Pemeliharaan, Pajak, dan Perizinan Kendaraan Dinas Operasional atau Lapangan	Terbayarnya pajak kendaraan Dinas dan Pemeliharaan Kendaraan Dinas Operasional Kantor	5	70,000,000	0.527785635	117718271	5	11,484,600	15%	1,700,000	6%	700,000	0%		0%		21%	2,400,000	74%	120,118,271.00	15%	24,023,654.20			
		Penyediaan Jasa Pemeliharaan, Biaya Pemeliharaan dan Perizinan Alat Besar	Jumlah Penyediaan Jasa Pemeliharaan, Biaya Pemeliharaan dan Perizinan Alat Besar		35,000,000															0%		0%	-			
		Penyediaan Jasa Pemeliharaan, Biaya Pemeliharaan dan Perizinan Alat Angkutan Darat Tak Bermotor	Jumlah Penyediaan Jasa Pemeliharaan, Biaya Pemeliharaan dan Perizinan Alat Angkutan Darat Tak Bermotor		22,500,000															0%		0%	-			
		Pemeliharaan Mebel	Jumlah Pemeliharaan Mebel		25,000,000															0%		0%	-			
		Pemeliharaan Peralatan dan Mesin Lainnya	Terpeliharanya Peralatan dan Mesin Lainnya	32	25,000,000	99%	12,470,000.00		2,220,000	0%		-		0%		0%		0%	-	99%	12,470,000.00	20%	2,494,000.00			
		Pemeliharaan Aset Tetap Lainnya	Jumlah Aset Tetap Lainnya Yang terpelihara		30,000,000															0%		0%	-			
		Pemeliharaan Aset Tak Berwujud	Jumlah Aset Tak Berwujud Yang terpelihara		20,000,000															0%		0%	-			
		Pemeliharaan/Rehabilitasi Gedung Kantor dan Bangunan Lainnya	Jumlah Pemeliharaan/Rehabilitasi Gedung Kantor dan Bangunan Lainnya	1	250,000,000	95%	33,383,300.00	1		0	0							0%	-	95%	33,383,300.00	19%	6,676,660.00			
		Pemeliharaan/Rehabilitasi Sarana dan Prasarana Gedung Kantor atau Bangunan Lainnya	Jumlah Pemeliharaan/Rehabilitasi Sarana dan Prasarana Gedung Kantor atau Bangunan Lainnya		30,000,000															0%		0%	-			
		Pemeliharaan/Rehabilitasi Sarana dan Prasarana Pendukung Gedung Kantor atau Bangunan Lainnya	Jumlah Pemeliharaan/Rehabilitasi Sarana dan Prasarana Pendukung Gedung Kantor atau Bangunan Lainnya		40,000,000															0%		0%	-			
		Pemeliharaan/Rehabilitasi Tanah	Jumlah Pemeliharaan/Rehabilitasi Tanah		40,000,000															0%		0%	-			
	Meningkatnya Keaktifan, kinerja dan Produktivitas Koperasi	PROGRAM PELAYANAN IZIN USAHA SIMPAN PINJAM	Persentase Pelayanan Izin Usaha Simpan Pinjam																	0%		0%	-			
		Penerbitan Izin Usaha Simpan Pinjam untuk Koperasi dengan Wilayah Keanggotaan dalam Daerah Kabupaten/Kota	Jumlah Penerbitan Izin Usaha Simpan Pinjam untuk Koperasi dengan Wilayah Keanggotaan dalam Daerah Kabupaten/Kota																	0%		0%	-			
		Fasilitasi Pemenuhan Izin Usaha Simpan Pinjam dan Pembukaan Kantor Cabang, Cabang Pembantu dan Kantor Kas Koperasi Simpan Pinjam untuk Koperasi dengan Wilayah Keanggotaan dalam Daerah Kabupaten/Kota	Jumlah Fasilitasi Pemenuhan Izin Usaha Simpan Pinjam dan Pembukaan Kantor Cabang, Cabang Pembantu dan Kantor Kas Koperasi Simpan Pinjam untuk Koperasi dengan Wilayah Keanggotaan dalam Daerah Kabupaten/Kota		85,000,000															0%		0%	-			

No	Sasaran	Program / Kegiatan	Indikator Kinerja Program (outcome)/Kegiatan (Output)	Target Renstra Perangkat Daerah pada Tahun 2019 (Akhir Periode Renstra Perangkat Daerah)	Realisasi Capaian Kinerja Renstra Perangkat Daerah sampai dengan Renja Perangkat Daerah Tahun Lalu (n-2)	Target Kinerja & Anggaran Renja Perangkat Daerah Tahun berjalan (tahun n - 1) yang dievaluasi	Realisasi Kinerja Pada Triwulan								Realisasi Capaian Kinerja dan Anggran Renja Perangkat Daerah yang dievaluasi	Realisasi Kinerja dan Anggaran Renja Perangkat Daerah yang dievaluasi	Tingkat Capaian Kinerja dan Realisasi Anggaran Renstra Perangkat Daerah s/d tahun ... (%)	Unit Perangkat Daerah Penanggung Jawab						
							I		II		III		IV											
							8	9	10	11	12	13= 6 + 12	14 = 13/5x100%	15										
1	2	3	4	5		6		7		8		9		10		11		12		13= 6 + 12		14 = 13/5x100%		15
				K	Rp	K	Rp	K	Rp	K	Rp	K	Rp	K	Rp	K	Rp	K	Rp	K	Rp	K	Rp	
		Penerbitan Izin Pembukaan Kantor Cabang, Cabang Pembantu dan Kantor Kas Koperasi Simpan Pinjam untuk Koperasi dengan Wilayah Keanggotaan dalam Daerah Kabupaten/Kota	Jumlah Penerbitan Izin Pembukaan Kantor Cabang, Cabang Pembantu dan Kantor Kas Koperasi Simpan Pinjam untuk Koperasi dengan Wilayah Keanggotaan dalam Daerah Kabupaten/Kota															0%		0%		-		
		Fasilitasi Pemenuhan Izin Usaha Pembukaan Kantor Cabang, Cabang Pembantu dan Kantor Kas Koperasi Simpan Pinjam untuk Koperasi dengan Wilayah Keanggotaan dalam Daerah Kabupaten/Kota	Jumlah Fasilitasi Pemenuhan Izin Usaha Pembukaan Kantor Cabang, Cabang Pembantu dan Kantor Kas Koperasi Simpan Pinjam untuk Koperasi dengan Wilayah Keanggotaan dalam Daerah Kabupaten/Kota		80,000,000													0%		0%		-		
		PROGRAM PENGAWASAN DAN PEMERIKSAAN KOPERASI	Persentase Koperasi Yang Diawasi dan Diperiksa															0%		0%		-		
		Pemeriksaan dan Pengawasan Koperasi, Koperasi Simpan Pinjam/Unit Simpan Pinjam Koperasi yang Wilayah Keanggotaannya dalam Daerah Kabupaten/ Kota	Jumlah Pemeriksaan dan Pengawasan Koperasi, Koperasi Simpan Pinjam/Unit Simpan Pinjam Koperasi yang Wilayah Keanggotaannya dalam Daerah Kabupaten/ Kota															0%		0%		-		
		Pengawasan Kekuatan, Kesehatan, Kemandirian, Ketangguhan, serta Akuntabilitas Koperasi Kewenangan Kabupaten/Kota	Jumlah Pengawasan Kekuatan, Kesehatan, Kemandirian, Ketangguhan, serta Akuntabilitas Koperasi Kewenangan Kabupaten/Kota		100,000,000													0%		0%		-		
		Pemeriksaan Kepatuhan Koperasi terhadap Peraturan Perundang-Undangan Kewenangan Kabupaten/Kota	Jumlah Pemeriksaan Kepatuhan Koperasi terhadap Peraturan Perundang-Undangan Kewenangan Kabupaten/Kota		100,000,000													0%		0%		-		
	Meningkatnya Keaktifan, kinerja dan Produktivitas Koperasi	PROGRAM PENILAIAN KESEHATAN KSPI/USP KOPERASI	Persentase Koperasi Kriteria Sehat				0											0%	-	0%		-		
							0											0%	-	0%		-		
		Penilaian Kesehatan Koperasi Simpan Pinjam/Unit Simpan Pinjam Koperasi yang Wilayah Keanggotaannya dalam 1 (satu) Daerah Kabupaten/Kota	Jumlah Dokumen Penilaian Kesehatan Koperasi Simpan Pinjam/Unit Simpan Pinjam Koperasi yang Wilayah Keanggotaannya dalam 1 (satu) Daerah Kabupaten/Kota				0											0%	-	0%		-		
		Pelaksanaan Penilaian Kesehatan KSPI/USP Koperasi Kewenangan Kabupaten/Kota	Jumlah Dokumen Pelaksanaan Penilaian Kesehatan KSPI/USP Koperasi Kewenangan Kabupaten/Kota	30 Kop	200,000,000	75%	71,586,700.00	30	20,000,000	0%		53%	10,540,000	0%		0%		53%	10,540,000	128%	82,126,700.00	26%	16,425,340.00	
		Penghargaan Kesehatan KSPI/USP Koperasi Kewenangan Kabupaten/Kota	Jumlah Penghargaan Kesehatan KSPI/USP Koperasi Kewenangan Kabupaten/Kota	30 Kop	200,000,000	45%	130,695,850.00	30	40,000,000	0%		29%	11,474,000	0%		0%		29%	11,474,000	74%	142,169,850.00	15%	28,433,970.00	
		PROGRAM PENDIDIKAN DAN LATIHAN PERKOPERASIAN	Persentase Pengurus Koperasi Aktif Yang Mendapatkan Pendidikan dan Pelatihan Perkoperasian				0											0%	-	0%		-		
		Pendidikan dan Latihan Perkoperasian Bagi Koperasi yang Wilayah Keanggotaan dalam Daerah Kabupaten/Kota	Jumlah Pengelola dan Pengurus Koperasi Yang Dilatih				0											0%	-	0%		-		
		Peningkatan Pemahaman dan Pengetahuan Perkoperasian serta Kapasitas dan Kompetensi SDM Koperasi	Peningkatan Pemahaman dan Pengetahuan Perkoperasian serta Kapasitas dan Kompetensi SDM Koperasi	25 Kop	500,000,000	100%	1,256,316,350.00		529,255,000			0%		0%		0%		0%	-	100%	1,256,316,350.00	20%	251,263,270.00	

No	Sasaran	Program / Kegiatan	Indikator Kinerja Program (outcome)/Kegiatan (Output)	Target Renstra Perangkat Daerah pada Tahun 2019 (Akhir Periode Renstra Perangkat Daerah)	Realisasi Capaian Kinerja Renstra Perangkat Daerah sampai dengan Renja Perangkat Daerah Tahun Lalu (n-2)	Target Kinerja & Anggaran Renja Perangkat Daerah Tahun berjalan (tahun n - 1) yang dievaluasi	Realisasi Kinerja Pada Triwulan								Realisasi Capaian Kinerja dan Anggran Renja Perangkat Daerah yang dievaluasi	Realisasi Kinerja dan Anggaran Renja Perangkat Daerah yang dievaluasi	Tingkat Capaian Kinerja dan Realisasi Anggaran Renstra Perangkat Daerah s/d tahun ... (%)	Unit Perangkat Daerah Penanggun g Jawab						
							I		II		III		IV											
							8		9		10		11											
1	2	3	4	5		6		7		8		9		10		11		12		13= 6 + 12		14 = 13/5x100%		15
				K	Rp	K	Rp	K	Rp	K	Rp	K	Rp	K	Rp	K	Rp	K	Rp	K	Rp	K	Rp	
		PROGRAM PEMBERDAYAAN DAN PERLINDUNGAN KOPERASI	Persentase Pemberdayaan dan Perlindungan Terhadap Koperasi				0											0%	-	0%	-			
		Pemberdayaan dan Perlindungan Koperasi yang Keanggotaannya dalam Daerah Kabupaten/Kota	Jumlah Pemberdayaan dan Perlindungan Koperasi yang Keanggotaannya dalam Daerah Kabupaten/Kota				0											0%	-	0%	-			
		Pemberdayaan Peningkatan Produktivitas, Nilai Tambah, Akses Pasar, Akses Pembiayaan, Penguatan Kelembagaan, Penataan Manajemen, Standarisasi, dan Restrukturisasi Usaha Koperasi Kewenangan Kabupaten/Kota	Jumlah Pemberdayaan Peningkatan Produktivitas, Nilai Tambah, Akses Pasar, Akses Pembiayaan, Penguatan Kelembagaan, Penataan Manajemen, Standarisasi, dan Restrukturisasi Usaha Koperasi Kewenangan Kabupaten/Kota	30 Kop	200.000.000	83%	31.201.250.00											83%	31.201.250.00	17%	6.240.250.00			
	Meningkatnya Pemberdayaan dan Pengembangan UMKM	PROGRAM PEMBERDAYAAN USAHA MENENGAH, USAHA KECIL, DAN USAHA MIKRO (UMKM)	Cakupan UMKM Yang di Berdayakan				0											0%	-	0%	-			
		Pemberdayaan Usaha Mikro yang Dilakukan melalui Pendataan, Kemitraan, Kemudahan Perizinan, Penguatan Kelembagaan dan Koordinasi dengan Para Pemangku Kepentingan	Pemberdayaan Usaha Mikro yang Dilakukan melalui Pendataan, Kemitraan, Kemudahan Perizinan, Penguatan Kelembagaan dan Koordinasi dengan Para Pemangku Kepentingan				0											0%	-	0%	-			
		Pendataan Potensi dan Pengembangan Usaha Mikro	Jumlah Pendataan Potensi dan Pengembangan Usaha Mikro		350.000.000	94%	498.354.950											0%	-	94%	498.354.950.00	19%	99.670.990.00	
		Pemberdayaan melalui Kemitraan Usaha Mikro	Jumlah Pemberdayaan melalui Kemitraan Usaha Mikro		300.000.000		196728300			1%	2.000.000.00	1%	2.000.000	0%		0%		2%	4.000.000	2%	200.728.300.00	0%	40.145.660.00	
		Fasilitasi Kemudahan Perizinan Usaha Mikro	Jumlah Pelaku UKM Yang Difasilitasi Perizinan	10 UKM	270.000.000	81%	332.872.500.00			1%	2.000.000.00	15%	2.900.000	0%		0%		15%	4.900.000	96%	337.772.500.00	19%	67.554.500.00	
		Pemberdayaan Kelembagaan Potensi dan Pengembangan Usaha Mikro	Jumlah Pemberdayaan Kelembagaan Potensi dan Pengembangan Usaha Mikro	2 Kali	400.000.000	87%	1.034.048.700.00	75 ukm	435.172.700	1%	3.600.000	39%	170.690.100	0%		0%		40%	174.290.100	127%	1.208.338.800.00	25%	241.667.760.00	
		Koordinasi dan Sinkronisasi dengan Para Pemangku Kepentingan dalam Pemberdayaan Usaha Mikro	Jumlah Koordinasi dan Sinkronisasi dengan Para Pemangku Kepentingan dalam Pemberdayaan Usaha Mikro		500.000.000		0											0%	-	0%	-			
		Peningkatan Pemahaman dan Pengetahuan Usaha Mikro serta Kapasitas dan Kompetensi SDM Usaha Mikro dan Kewirausahaan	Jumlah UKM Yang Mengikuti Peningkatan Pemahaman dan Pengetahuan Usaha Mikro serta Kapasitas dan Kompetensi SDM Usaha Mikro dan Kewirausahaan	25 UKM			601.108.176											0%	-	0%	601.108.176.00	0%	120.221.635.20	
		PROGRAM PENGEMBANGAN UMKM	Persentase UMKM Terfasilitasi Pengembangan Usaha				0											0%	-	0%	-			
		Pengembangan Usaha Mikro dengan Orientasi Peningkatan Skala Usaha Menjadi Usaha Kecil	Jumlah Pengembangan Usaha Mikro dengan Orientasi Peningkatan Skala Usaha Menjadi Usaha Kecil				0											0%	-	0%	-			
		Fasilitasi Usaha Mikro Menjadi Usaha Kecil dalam Pengembangan Produksi dan Pengolahan, Pemasaran, SDM, serta Desain dan Teknologi	Jumlah yang Usaha Mikro Menjadi Usaha Kecil dalam Pengembangan Produksi dan Pengolahan, Pemasaran, SDM, serta Desain dan Teknologi	64 UKM	5.500.000.000	80%	7.178.640.350.00	95%	250.000.000	2.7%	6.850.000	1%	3.000.000	0.0%		0%		4%	9.850.000	83%	7.188.490.350.00	17%	1.437.698.070.00	
		URUSAN PEMERINTAHAN PILIHAN					0											0%	-	0%	-			
		Perdagangan					0											0%	-	0%	-			
	Meningkatnya Pertumbuhan Wirausaha perdagangan	PROGRAM PERIZINAN DAN PENDAFTARAN PERUSAHAAN	Persentase Rekomendasi Perizinan Pelaku Usaha Yang Terfasilitasi															0%		0%	-			
		Penerbitan Izin Pengelolaan Pasar Rakyat, Pusat Perbelanjaan, dan Izin Usaha Toko Swalayan	Jumlah Penerbitan Izin Pengelolaan Pasar Rakyat, Pusat Perbelanjaan, dan Izin Usaha Toko Swalayan															0%		0%	-			

No	Sasaran	Program / Kegiatan	Indikator Kinerja Program (outcome)/Kegiatan (Output)	Target Renstra Perangkat Daerah pada Tahun 2019 (Akhir Periode Renstra Perangkat Daerah)		Realisasi Capaian Kinerja Renstra Perangkat Daerah sampai dengan Renja Perangkat Daerah Tahun Lalu (n-2)		Target Kinerja & Anggaran Renja Perangkat Daerah Tahun berjalan (tahun n - 1) yang dievaluasi		Realisasi Kinerja Pada Triwulan								Realisasi Capaian Kinerja dan Anggran Renja Perangkat Daerah yang dievaluasi		Realisasi Kinerja dan Anggaran Renja Perangkat Daerah yang dievaluasi		Tingkat Capaian Kinerja dan Realisasi Anggaran Renstra Perangkat Daerah s/d tahun ... (%)		Unit Perangkat Daerah Penanggung g Jawab		
										I		II		III		IV										
				1	2	3	4	5		6		7		8		9		10		11		12			13= 6 + 12	
				K	Rp	K	Rp	K	Rp	K	Rp	K	Rp	K	Rp	K	Rp	K	Rp	K	Rp	K	Rp	K	Rp	
		Fasilitasi Pemenuhan Komitmen Perolehan Perizinan Pasar Rakyat, Pusat Perbelanjaan, dan Toko Swalayan melalui Sistem Pelayanan Perizinan Berusaha Terintegrasi Secara Elektronik	Jumlah Fasilitasi Pemenuhan Komitmen Perolehan Perizinan Pasar Rakyat, Pusat Perbelanjaan, dan Toko Swalayan melalui Sistem Pelayanan Perizinan Berusaha Terintegrasi Secara Elektronik	250 Reko	200,000,000	42%	114,620,150.00	95%										0%	-	42%	114,620,150.00	8%	22,924,030.00			
		Penerbitan Tanda Daftar Gudang	Jumlah Penerbitan Tanda Daftar Gudang																	0%		0%	-			
		Fasilitasi Penerbitan Tanda Daftar Gudang	Jumlah Tanda Daftar Gudang	3 TDG	150,000,000	0.546682412	76606050	3 TDG										0%	-	55%	76,606,050.00	11%	15,321,210.00			
		Penerbitan Surat Tanda Pendaftaran Waralaba (STPW) untuk Penerima Waralaba dari Waralaba Dalam Negeri	Jumlah Rekomendasi Surat Tanda Pendaftaran Waralaba																	0%		0%	-			
		Fasilitasi Perizinan Surat Tanda Pendaftaran dan/atau Lanjutan Waralaba (STPW) Dalam Negeri Terintegrasi secara Elektronik	Jumlah Rekomendasi Surat Tanda Pendaftaran Waralaba Secara Eletronik		40,000,000															0%		0%	-			
		Fasilitasi Pemenuhan Komitmen Perolehan Surat Tanda Pendaftaran dan/atau Lanjutan Waralaba (STPW) Dalam Negeri	Jumlah Rekomendasi Pemenuhan Komitmen Perolehan Surat Tanda Pendaftaran dan/atau Lanjutan Waralaba (STPW) Dalam Negeri		40,000,000															0%		0%	-			
		Penerbitan Surat Tanda Pendaftaran Waralaba (STPW) untuk Penerima Waralaba Lanjutan dari Waralaba Luar Negeri	Jumlah Rekomendasi Surat Tanda Pendaftaran Waralaba																	0%		0%	-			
		Sistem Pelayanan Perizinan Lanjutan Surat Tanda Pendaftaran dan/atau Lanjutan Waralaba (STPW) Terintegrasi secara Elektronik Luar Negeri	Tersedianya Sistem Rekomendasi Surat Tanda Pendaftaran Waralaba Secara Eletronik		40,000,000															0%		0%	-			
		Fasilitasi Pemenuhan Lanjutan Surat Tanda Pendaftaran dan/atau Lanjutan Waralaba (STPW) Luar Negeri	Jumlah Rekomendasi Surat Tanda Pendaftaran Waralaba		40,000,000															0%		0%	-			
		Penerbitan Surat Izin Usaha Perdagangan Minuman Beralkohol Golongan B dan C untuk Pengecer dan Penjual Langsung Minum di Tempat	Jumlah Penerbitan Surat Izin Usaha Perdagangan Minuman Beralkohol Golongan B dan C untuk Pengecer dan Penjual Langsung Minum di Tempat																	0%		0%	-			
		Fasilitasi Penerbitan Surat Izin Usaha Perdagangan Minuman Beralkohol Golongan B dan C	Jumlah Fasilitasi Penerbitan Surat Izin Usaha Perdagangan Minuman Beralkohol Golongan B dan C		70,000,000															0%		0%	-			
		Pengendalian Fasilitas Penyimpanan Bahan Berbahaya dan Pengawasan Distribusi, Pengemasan dan Pelabelan Bahan Berbahaya di Tingkat Daerah Kabupaten/ Kota	Persentase Pengendalian Fasilitas Penyimpanan Bahan Berbahaya dan Pengawasan Distribusi, Pengemasan dan Pelabelan Bahan Berbahaya di Tingkat Daerah Kabupaten/ Kota																	0%		0%	-			
		Pemeriksaan Penyimpanan Bahan Berbahaya	Jumlah Laporan Pemantauan Penyimpanan Bahan Berbahaya		150,000,000															0%		0%	-			
		Fasilitasi Pemenuhan Komitmen Pemeriksaan Distribusi Bahan Berbahaya bagi P-B2 dan PA-B2	Pemantauan Fasilitas Pemenuhan Komitmen Pemeriksaan Distribusi Bahan Berbahaya bagi P-B2 dan PA-B2		120,000,000															0%		0%	-			

No	Sasaran	Program / Kegiatan	Indikator Kinerja Program (outcome)/Kegiatan (Output)	Target Renstra Perangkat Daerah pada Tahun 2019 (Akhir Periode Renstra Perangkat Daerah)		Realisasi Capaian Kinerja Renstra Perangkat Daerah sampai dengan Renja Perangkat Daerah Tahun Lalu (n-2)		Target Kinerja & Anggaran Renja Perangkat Daerah Tahun berjalan (tahun n - 1) yang dievaluasi		Realisasi Kinerja Pada Triwulan								Realisasi Capaian Kinerja dan Anggran Renja Perangkat Daerah yang dievaluasi		Realisasi Kinerja dan Anggaran Renja Perangkat Daerah yang dievaluasi		Tingkat Capaian Kinerja dan Realisasi Anggaran Renstra Perangkat Daerah s/d tahun ... (%)		Unit Perangkat Daerah Penanggung Jawab		
										I		II		III		IV										
				1	2	3	4	5		6		7		8		9		10		11		12			13= 6 + 12	
				K	Rp	K	Rp	K	Rp	K	Rp	K	Rp	K	Rp	K	Rp	K	Rp	K	Rp	K	Rp	K	Rp	
		Pengawasan Distribusi, Pengemasan dan Pelabelan Bahan Berbahaya Terhadap Pengguna Akhir Bahan Berbahaya (PA-B2) maupun Produsen B2 (P-B2)	Pengawasan Distribusi, Pengemasan dan Pelabelan Bahan Berbahaya Terhadap Pengguna Akhir Bahan Berbahaya (PA-B2) maupun Produsen B2 (P-B2)		85,000,000													0%		0%		0%	-			
		Penerbitan Surat Keterangan Asal (Bagi Daerah Kabupaten/Kota yang Telah Ditetapkan sebagai Instansi Penerbit Surat Keterangan Asal)	Jumlah Penerbitan Surat Keterangan Asal (Bagi Daerah Kabupaten/Kota yang Telah Ditetapkan sebagai Instansi Penerbit Surat Keterangan Asal)															0%		0%		0%	-			
		Koordinasi dan Sinkronisasi Layanan Penerbitan SKA	Fasilitasi Koordinasi dan Sinkronisasi Layanan Penerbitan SKA		80,000,000													0%		0%		0%	-			
		PROGRAM PENINGKATAN SARANA DISTRIBUSI PERDAGANGAN	Persentase Ketersediaan Sarana Perdagangan Dalam Keadaan Baik															0%		0%		0%	-			
		Pembangunan dan Pengelolaan Sarana Distribusi Perdagangan	Jumlah Pembangunan sarana Perdagangan dan Yang Dikelolah															0%		0%		0%	-			
		Penyediaan Sarana Distribusi Perdagangan	Jumlah Sarana Distribusi Perdagangan dibangun/Revitalisasi	1 Unit	2,000,000,000	40%	1,185,910,588.00	95%	346,337,600	0%		93%	321,599,200	0%		0%		93%	321,599,200	133%	1,507,509,788.00	27%	301,501,957.60			
		Fasilitasi Pengelolaan Sarana Distribusi Perdagangan	Jumlah Fasilitasi Pengelolaan Sarana Distribusi Perdagangan	7 Pasar	650,000,000	83%	703,892,070.00	95%	227,785,300	13%	29,900,000	24%	54,364,500.00	0%		0%		37%	84,264,500	120%	788,156,570.00	24%	157,631,314.00			
		Pembinaan Terhadap Pengelola Sarana Distribusi Perdagangan Masyarakat di Wilayah Kerjanya	Persentase Pembinaan Terhadap Pengelola Sarana Distribusi Perdagangan Masyarakat di Wilayah Kerjanya															0%		0%		0%	-			
		Pembinaan dan Pengendalian Pengelola Sarana Distribusi Perdagangan	Jumlah Pembinaan dan Pengendalian Pengelola Sarana Distribusi Perdagangan		300,000,000													0%		0%		0%	-			
		Pemberdayaan Pengelola Sarana Distribusi Perdagangan	Jumlah Pemberdayaan Pengelola Sarana Distribusi Perdagangan		80,000,000													0%		0%		0%	-			
		PROGRAM STABILISASI HARGA BARANG KEBUTUHAN POKOK DAN BARANG PENTING	Persentase Ketersediaan Harga Harga Barang Kebutuhan Pokok dan Barang Penting															0%		0%		0%	-			
		Menjamin Ketersediaan Barang Kebutuhan Pokok dan Barang Penting di Tingkat Daerah Kabupaten/ Kota	Jumlah Laporan Pemantauan/Pengecekan Ketersediaan Stok barang Kebutuhan Pokok dan Penting di Tingkat Agen															0%		0%		0%	-			
		Koordinasi dan Sinkronisasi Ketersediaan Barang Kebutuhan Pokok dan Barang Penting di Tingkat Agen dan Pasar Rakyat	Jumlah Laporan/Pengecekan Ketersediaan Barang Kebutuhan Pokok dan Barang Penting di Tingkat Agen dan Pasar Rakyat		150,000,000													0%		0%		0%	-			
		Koordinasi dan Sinkronisasi Peningkatan Aksesibilitas Barang Kebutuhan Pokok dan Barang Penting di Tingkat Agen dan Pasar Rakyat	Pemanauan Peningkatan Jumlah Barang Kebutuhan Pokok dan Barang Penting di Tingkat Agen dan Pasar Rakyat		90,000,000													0%		0%		0%	-			
		Pengendalian Ketersediaan Barang Kebutuhan Pokok dan Barang Penting di Tingkat Agen dan Pasar Rakyat	Jumlah Paket Murah Ketersediaan Barang Kebutuhan Pokok dan Barang Penting di 8 Kecamatan		500,000,000													0%		0%		0%	-			
		Pengendalian Harga, dan Stok Barang Kebutuhan Pokok dan Barang Penting di Tingkat Pasar Kabupaten/Kota	Pengendalian Harga, dan Stok Barang Kebutuhan Pokok dan Barang Penting di Tingkat Pasar Kabupaten/Kota															0%		0%		0%	-			
		Pemantauan Harga dan Stok Barang Kebutuhan Pokok dan Barang Penting pada Pelaku Usaha Distribusi Barang dalam 1 (satu) Kabupaten/Kota	Pengendalian Harga Barang dan Kebutuhan Penting Lainnya Tingkat Distributor	12 Bapok	120,000,000	52%	326,404,850.00	95%	80,000,000	0%		13%	10,056,000.00	0%		0%		13%	10,056,000	65%	336,460,850.00	13%	67,292,170.00			

No	Sasaran	Program / Kegiatan	Indikator Kinerja Program (outcome)/Kegiatan (Output)	Target Renstra Perangkat Daerah pada Tahun 2019 (Akhir Periode Renstra Perangkat Daerah)		Realisasi Capaian Kinerja Renstra Perangkat Daerah sampai dengan Renja Perangkat Daerah Tahun Lalu (n-2)		Target Kinerja & Anggaran Renja Perangkat Daerah Tahun berjalan (tahun n - 1) yang dievaluasi		Realisasi Kinerja Pada Triwulan								Realisasi Capaian Kinerja dan Anggran Renja Perangkat Daerah yang dievaluasi		Realisasi Kinerja dan Anggaran Renja Perangkat Daerah yang dievaluasi		Tingkat Capaian Kinerja dan Realisasi Anggaran Renstra Perangkat Daerah s/d tahun ... (%)		Unit Perangkat Daerah Penanggung g Jawab
										I		II		III		IV								
				1	2	3	4	K	Rp	K	Rp	K	Rp	K	Rp	K	Rp	K	Rp	K	Rp	K	Rp	
		Pemantauan Harga dan Stok Barang Kebutuhan Pokok dan Barang Penting pada Pasar Rakyat yang Terintegrasi dalam Sistem Informasi Perdagangan	Pengendalian Harga Barang dan Kebutuhan Penting Lainnya Pada Pasar Rakyat		130,000,000														0%		0%	-		
		Pelaksanaan Operasi Pasar Reguler dan Pasar Khusus yang Berdampak dalam 1 (satu) Kabupaten/Kota	Pelaksanaan Operasi Pasar Reguler dan Pasar Khusus yang Berdampak dalam 1 (satu) Kabupaten/Kota		80,000,000														0%		0%	-		
		Pengawasan Pupuk dan Pestisida Bersubsidi di Tingkat Daerah Kabupaten/Kota	Pengawasan Pupuk dan Pestisida Bersubsidi di Tingkat Daerah Kabupaten/Kota																0%		0%	-		
		Pemeriksaan Kelengkapan Legalitas Dokumen Perizinan	Jumlah Kelengkapan Legalitas Dokumen Perizinan		80,000,000														0%		0%	-		
		Pengawasan Pengadaan Pupuk dan Pestisida Bersubsidi	Pemantauan Ketersediaan Pupuk dan Pestisida Bersubsidi		150,000,000														0%		0%	-		
		Pengawasan Penyaluran dan Penggunaan Pupuk dan Pestisida Bersubsidi	Pemantauan Penyaluran dan Penggunaan Pupuk dan Pestisida Bersubsidi		90,000,000														0%		0%	-		
		PROGRAM PENGEMBANGAN EKSPOR	Pengembangan Ekspor																0%		0%	-		
		Penyelenggaraan Promosi Dagang melalui Pameran Dagang dan Misi Dagang bagi Produk Ekspor Unggulan yang terdapat pada 1 (satu) Daerah Kabupaten/Kota	Penyelenggaraan Promosi Dagang melalui Pameran Dagang dan Misi Dagang bagi Produk Ekspor Unggulan yang terdapat pada 1 (satu) Daerah Kabupaten/Kota																0%		0%	-		
		Pembinaan dan Pengembangan Usaha Produk Ekspor Unggulan Kabupaten/Kota	Pembinaan dan Pengembangan Usaha Produk Ekspor Unggulan Kabupaten/Kota		200,000,000														0%		0%	-		
		Pameran Dagang Nasional	Pelaksanaan Pameran Dagang Nasional		600,000,000														0%		0%	-		
		Pameran Dagang Lokal	Pelaksanaan Pameran Dagang Lokal		100,000,000														0%		0%	-		
		Misi Dagang Bagi Produk Ekspor Unggulan	Pelaksanaan Misi Dagang Bagi Produk Ekspor Unggulan		100,000,000														0%		0%	-		
		Peningkatan Citra Produk Ekspor	Peningkatan Citra Produk Ekspor		100,000,000														0%		0%	-		
		Pembinaan Pelaku Usaha Ekspor	Pembinaan Pelaku Usaha Ekspor		75,000,000														0%		0%	-		
		PROGRAM STANDARDISASI DAN PERLINDUNGAN KONSUMEN	Standarisasi dan Perlindungan Konsumen																0%		0%	-		
		Pelaksanaan Metrologi Legal, Berupa Tera, Tera Ulang, dan Pengawasan	Jumlah Pelaksanaan Metrologi Legal, Berupa Tera, Tera Ulang, dan Pengawasan																0%		0%	-		
		Pelaksanaan Metrologi Legal, Berupa Tera, Tera Ulang	Jumlah UTTP Yang Bertanda Tera Sah Pada Pelaksanaan Metrologi Legal, Berupa Tera, Tera Ulang	1 Unit	850,000,000	0.152271112	726,428,979.00	95%	85,441,500	0.0%		23%	19,681,800.00	0%		0%		23%	19,681,800	51%	746,110,779.00	10%	149,222,155.80	
		Pengawasan/Penyuluhan Metrologi Legal	Jumlah Pasar/Pedagang Yang diawasi/diberikan Penyuluhan Metrologi Legal		90,000,000														0%		0%	-		
		Penyidikan Metrologi Legal	Jumlah Penyidikan Metrologi Legal		60,000,000														0%		0%	-		
		PROGRAM PENGGUNAAN DAN PEMASARAN PRODUK DALAM NEGERI	Persentase Pelaku Usaha Yang Terfasilitasi dalam Penggunaan dan Pemasaran Produk Dalam Negeri																0%		0%	-		
		Pelaksanaan Promosi, Pemasaran dan Peningkatan Penggunaan Produk Dalam Negeri	Jumlah Pelaksanaan Promosi, Pemasaran dan Peningkatan Penggunaan Produk Dalam Negeri																0%		0%	-		
		Pelaksanaan Promosi Penggunaan Produk Dalam Negeri di Tingkat Kabupaten/Kota	Jumlah Pelaksanaan Promosi Penggunaan Produk Dalam Negeri di Tingkat Kabupaten/Kota		700,000,000														0%		0%	-		

No	Sasaran	Program / Kegiatan	Indikator Kinerja Program (outcome)/Kegiatan (Output)	Target Renstra Perangkat Daerah pada Tahun 2019 (Akhir Periode Renstra Perangkat Daerah)		Realisasi Capaian Kinerja Renstra Perangkat Daerah sampai dengan Renja Perangkat Daerah Tahun Lalu (n-2)		Target Kinerja & Anggaran Renja Perangkat Daerah Tahun berjalan (tahun n - 1) yang dievaluasi		Realisasi Kinerja Pada Triwulan								Realisasi Capaian Kinerja dan Anggran Renja Perangkat Daerah yang dievaluasi		Realisasi Kinerja dan Anggaran Renja Perangkat Daerah yang dievaluasi		Tingkat Capaian Kinerja dan Realisasi Anggaran Renstra Perangkat Daerah s/d tahun ... (%)		Unit Perangkat Daerah Penanggung Jawab
										I		II		III		IV								
1	2	3	4	5		6		7		8		9		10		11		12		13= 6 + 12		14 = 13/5x100%		15
				K	Rp	K	Rp	K	Rp	K	Rp	K	Rp	K	Rp	K	Rp	K	Rp	K	Rp	K	Rp	
		Pemasaran dan Peningkatan Penggunaan Produk Dalam Negeri di Tingkat Kabupaten/Kota	Jumlah Pemasaran dan Peningkatan Penggunaan Produk Dalam Negeri di Tingkat Kabupaten/Kota		700,000,000													0%		0%		-		
		Peningkatan Sistem dan Jaringan Informasi Perdagangan	Jumlah Peningkatan Sistem dan Jaringan Informasi Perdagangan		300,000,000													0%		0%		-		
JUMLAH					25,576,130,000	21	8,360,052,016	76	3,673,762,550	3	496,668,746	7	1,359,681,080	-	-	-	-	10	1,856,349,826	31	24,141,968,321	6	4,828,393,664	-
RATA - RATA CAPAIAN KINERJA (%)						78%		541%		13%		29%						34%		18%		4%		
Predikat Kinerja																								
A   Faktor Pendorong Keberhasilan Kinerja																								
B   Faktor Penghambat Pencapaian Kinerja																								
C   tindak lanjut yang diperlukan dalam triwulan berikutnya																								
D   tindak lanjut yang diperlukan dalam RKPD Berikutnya																								
DINAS PENANAMAN MODAL DAN PELAYANAN TERPADU SATU PINTU																								
2		URUSAN PEMERINTAHAN WAJIB YANG TIDAK BERKAITAN DENGAN PELAYANAN DASAR																						
2		DINAS PENANAMAN MODAL DAN PTSP																						
2	Meningkatnya Kualitas Kinerja Pembangunan	PROGRAM PENUNJANG URUSAN PEMERINTAHAN DAERAH KABUPATEN/KOTA		14,248,578,797		3,552,390,385		4,828,587,430		695,077,646		854,653,049					1,549,730,695		5,093,080,080				DPMPTSP	
2		Perencanaan, Penganggaran, dan Evaluasi Kinerja Perangkat Daerah	Persentase ketepatan waktu penyusunan dokumen perencanaan, penganggaran dan evaluasi kinerja perangkat daerah (Dengan Satuan: Persen)	100	211,000,000		56,866,400	100	43,230,000		3,000,000		23,920,000				26,920,000		83,786,400			39.71		
2		Penyusunan Dokumen Perencanaan Perangkat Daerah	Jumlah Dokumen Perencanaan Perangkat Daerah (Dengan Satuan: Dokumen)	2	39,000,000	1	10,000,000	2	6,339,300	1	-	1	6,289,300				2	6,289,300	3	16,289,300	150	41.77		
2		Koordinasi dan Penyusunan Dokumen RKA-SKPD	Jumlah Dokumen RKA-SKPD pokok yang disusun (Dengan Satuan: Dokumen)	3	70,000,000	1	19,949,900	3	15,463,500	-	2,000,000	1	7,463,500				1	9,463,500	2	29,413,400	67	42.02		
2		Koordinasi dan Penyusunan Laporan Capaian Kinerja dan Ikhtisar Realisasi Kinerja SKPD	Jumlah Laporan Capaian Kinerja dan Ikhtisar Realisasi Kinerja SKPD (Dengan Satuan: Laporan)	1	74,000,000	4	20,916,500	1	16,798,500	-	1,000,000	1	5,538,500				1	6,538,500	5	27,455,000	500	37.10		
2		Evaluasi Kinerja Perangkat Daerah	Jumlah Dokumen Evaluasi Kinerja Perangkat Daerah (Dengan Satuan: Dokumen)	4	28,000,000	1	6,000,000	1	4,628,700	-	-	1	4,628,700				1	4,628,700	2	10,628,700	50	37.96		
2		Administrasi Keuangan Perangkat Daerah	Tersedianya dokumen administrasi Keuangan Daerah	100	7,824,202,740		2,050,937,691	100	2,295,610,104		538,088,602		606,356,684					1,144,445,286		3,188,941,977		40.76		
2		Penyediaan Gaji dan Tunjangan ASN	Jumlah Orang yang Menerima Gaji dan Tunjangan ASN (Dengan Satuan: Orang/ bulan)	35	7,560,202,740	12	1,987,711,291	30	2,246,722,504	26	529,944,602	26	585,363,084				52	1,115,307,686	64	3,103,018,977	183	41.04		
2		Pelaksanaan Penatausahaan dan Pengujian/Verifikasi Keuangan SKPD	Jumlah Dokumen Penatausahaan dan Pengujian/ Verifikasi Keuangan SKPD(DenganSatuan: Dokumen)	12	81,000,000	12	20,438,500	12	20,193,100	3	2,400,000	3	8,843,100				6	11,243,100	18	31,681,600	150	39.11		
2		Koordinasi dan Pelaksanaan Akuntansi SKPD	Jumlah Dokumen Koordinasi dan Pelaksanaan Akuntansi SKPD (Dengan Satuan: Dokumen)	1	36,000,000	1	6,441,000	1	4,311,500	-	-	1	2,511,500				1	2,511,500	1	2,511,500	100	6.98		



No	Sasaran	Program / Kegiatan	Indikator Kinerja Program (outcome)/Kegiatan (Output)	Target Renstra Perangkat Daerah pada Tahun 2019 (Akhir Periode Renstra Perangkat Daerah)		Realisasi Capaian Kinerja Renstra Perangkat Daerah sampai dengan Renja Perangkat Daerah Tahun Lalu (n-2)		Target Kinerja & Anggaran Renja Perangkat Daerah Tahun berjalan (tahun n - 1) yang dievaluasi		Realisasi Kinerja Pada Triwulan								Realisasi Capaian Kinerja dan Anggran Renja Perangkat Daerah yang dievaluasi		Realisasi Kinerja dan Anggaran Renja Perangkat Daerah yang dievaluasi		Tingkat Capaian Kinerja dan Realisasi Anggaran Renstra Perangkat Daerah s/d tahun ... (%)		Unit Perangkat Daerah Penanggung Jawab		
										I		II		III		IV										
				1	2	3	4	5		6		7		8		9		10		11		12			13= 6 + 12	
				K	Rp	K	Rp	K	Rp	K	Rp	K	Rp	K	Rp	K	Rp	K	Rp	K	Rp	K	Rp	K	Rp	
2		Koordinasi dan Penyusunan Laporan Keuangan Akhir Tahun SKPD	Jumlah Laporan Keuangan Akhir Tahun SKPD yang tersusun (Dengan satuan : Laporan)	1	56,000,000	1	12,334,900	1	4,544,000	1	2,744,000	-	1,800,000					1	4,544,000	2	16,878,900	200	30.14			
2		Koordinasi dan Penyusunan Laporan Keuangan Bulanan/Triwulan/Semesteran SKPD	Jumlah Laporan Keuangan Bulanan/Triwulan/Semesteran SKPD yang tersusun (Dengan Satuan: Laporan)	4	91,000,000	2	24,012,000	1	19,839,000	-	3,000,000	1	7,839,000					1	10,839,000	3	34,851,000	75	38.30			
2		Administrasi Barang Milik daerah Perangkat Daerah	Persentase pengadministrasian barang milik daerah pada perangkat daerah yang sesuai peraturan perundang-undangan (Dengan Satuan: Persen)	100	312,000,000		88,713,000	100	87,546,000		14,000,000		29,723,000						43,723,000		132,436,000		42.45			
2		Pengamanan Barang Milik daerah	Jumlah Dokumen Pengamanan Barang Milik Daerah SKPD (Dengan Satuan: Dokumen)	6	246,000,000	12	74,990,000	6	72,000,000	3	12,000,000	3	24,000,000					6	36,000,000	-	110,990,000	-	45.12			
2		Rekonsiliasi dan Penyusunan Laporan Barang Milik daerah pada SKPD	Jumlah Laporan Rekonsiliasi Barang Milik Daerah pada SKPD (dengan satuan : Laporan)	4	66,000,000	2	13,723,000	4	15,546,000	1	2,000,000	1	5,723,000					2	7,723,000	-	21,446,000	-	32.49			
2		Administrasi Kepegawaian Perangkat Daerah	Persentase pengadministrasian kepegawaian pada perangkat daerah (Dengan Satuan: Persen)	100	125,000,000		19,479,900	100	16,800,800		2,200,000		6,496,500						8,696,500		28,176,400		22.54			
2		Monitoring, evaluasi, dan penilaian kinerja pegawai	Jumlah Dokumen Monitoring, Evaluasi, dan Penilaian Kinerja Pegawai(Dengan Satuan:Dokumen)	1	125,000,000	104	19,479,900	1	16,800,800	-	2,200,000	26	6,496,500					26	8,696,500	-	28,176,400	-	22.54			
2		Administrasi Umum Perangkat Daerah	Persentase pemenuhan administrasi umum kantor (Dengan Satuan: Persen)	100	1,219,000,000		318,311,973	100	194,808,400		9,267,000		56,416,100						65,683,100		381,395,073		31.29			
2		Penyediaan Komponen Instalasi Listrik/Penerangan Bangunan Kantor	Jumlah Paket Komponen Instalasi Listrik/Penerangan Bangunan Kantor yang Disediakan (Dengan Satuan:Paket)	3	100,000,000	45	28,880,500	4	10,720,400	1	2,687,000	2	4,553,000					3	7,240,000	48	36,120,500	1,600	36.12			
2		Penyediaan Bahan Bacaan dan Peraturan Perundang-undangan	Jumlah Dokumen Bahan Bacaan dan Peraturan Perundang-Undangan yang Disediakan (Dengan Satuan: Dokumen)	6	82,000,000	20	25,800,000	6	21,808,000	1	1,500,000	2	1,100,000					3	2,600,000	20	25,800,000	333	31.46			
2		Penyelenggaraan Rapat Koordinasi dan Konsultasi SKPD	Jumlah Laporan Penyelenggaraan Rapat Koordinasi dan Konsultasi SKPD (Dengan Satuan: Laporan)	20	1,037,000,000	100	263,631,473	12	162,280,000	3	5,080,000	3	50,763,100					6	55,843,100	106	319,474,573	530	30.81			
2		Pengadaan Barang Milik Daerah Penunjang Urusan Pemerintah Daerah	Persentase pemenuhan kebutuhan barang milik daerah penunjang urusan pemerintahan daerah (Dengan Satuan: Persen)	90	648,000,000	15	165,763,980	100	48,642,200		-		-					-			165,763,980		26			
2		Pengadaan Mebel	Jumlah Mebel yang Disediakan (Dengan Satuan : Unit)	4	161,000,000	12	27,737,100	0	-	-	-	-	-					-	-	12	27,737,100	300	17.23			

No	Sasaran	Program / Kegiatan	Indikator Kinerja Program (outcome)/Kegiatan (Output)	Target Renstra Perangkat Daerah pada Tahun 2019 (Akhir Periode Renstra Perangkat Daerah)		Realisasi Capaian Kinerja Renstra Perangkat Daerah sampai dengan Renja Perangkat Daerah Tahun Lalu (n-2)		Target Kinerja & Anggaran Renja Perangkat Daerah Tahun berjalan (tahun n - 1) yang dievaluasi		Realisasi Kinerja Pada Triwulan								Realisasi Capaian Kinerja dan Anggran Renja Perangkat Daerah yang dievaluasi	Realisasi Kinerja dan Anggaran Renja Perangkat Daerah yang dievaluasi		Tingkat Capaian Kinerja dan Realisasi Anggaran Renstra Perangkat Daerah s/d tahun ... (%)		Unit Perangkat Daerah Penanggung g Jawab
										I		II		III		IV							
				5		6		7		8		9		10		11			12		13= 6 + 12		
1	2	3	4	K	Rp	K	Rp	K	Rp	K	Rp	K	Rp	K	Rp	K	Rp	K	Rp	K	Rp	15	
2		Pengadaan Peralatan dan Mesin Lainnya	Jumlah Peralatan dan Mesin Lainnya yang Disediakan (Dengan Satuan: Unit)	10	487,000,000	3	138,026,880	2	48,642,200	-	-	-	-			-	-	3	138,026,880	30	28.34		
2		Penyediaan Jasa Penunjang Urusan Pemerintahan Daerah	Persentase pemenuhan jasa penunjang urusan pemerintahan daerah (Dengan Satuan: Persen)	100	2,190,000,000	134	430,804,434	100	435,604,000		109,059,914		96,484,405				205,544,319		636,348,753		29.06		
2		Penyediaan Jasa Surat Menyurat	Jumlah Laporan Penyediaan Jasa Surat Menyurat (Dengan Satuan: Laporan)	3	36,000,000	110	22,561,900	3	4,722,800	1	3,025,700	-	-			1	3,025,700	111	25,587,600	3,700	71.08		
2		Penyediaan Jasa Komunikasi, Sumber Daya Air dan Listrik	Jumlah Laporan Penyediaan Jasa Komunikasi, Sumber Daya Air dan Listrik yang Disediakan (Dengan Satuan: Laporan)	12	1,342,000,000	12	207,155,144	12	276,665,500	3	66,629,914	3	50,361,205			6	116,991,119	18	324,146,263	150	24		
2		Penyediaan Jasa Pelayanan Umum Kantor	Jumlah Laporan Penyediaan Jasa Pelayanan Umum Kantor yang Disediakan (Dengan Satuan : Laporan)	12	812,000,000	12	201,087,390	12	154,215,700	3	39,404,300	3	46,123,200			6	85,527,500	18	286,614,890	150	35		
2		Pemeliharaan Barang Milik Daerah Penunjang Urusan Pemerintahan Daerah	Persentase barang milik daerah penunjang urusan pemerintahan daerah dalam kondisi baik (Dengan Satuan: Persen)	100	1,691,376,057		415,513,007	100	91,148,200		19,462,130		31,033,060				50,495,190		466,008,197		27.55		
2		Penyediaan Jasa Pemeliharaan, Biaya Pemeliharaan dan Pajak Kendaraan Perorangan Dinas atau Kendaraan Dinas Jabatan	Jumlah Kendaraan Perorangan Dinas atau Kendaraan Dinas Jabatan yang Dipelihara dan dibayarkan Pajaknya (Dengan Satuan: Unit)	4	348,680,057	87%	78,921,007	4	42,242,400	1	12,407,130	1	10,854,500			2	23,261,630	3	102,182,637	72	29.31		
		Penyediaan Jasa Pemeliharaan, Biaya Pemeliharaan, Pajak dan Perizinan Kendaraan Dinas Operasional atau Lapangan	Jumlah Kendaraan Dinas Operasional atau Lapangan yang Dipelihara dan dibayarkan Pajak dan Perizinannya	2	119,696,000	0	-	2	22,762,800	-	1,985,000	2	9,230,560			2	11,215,560	2	11,215,560	100	9.37		
2		Pemeliharaan Peralatan dan Mesin Lainnya	Jumlah Peralatan dan Mesin Lainnya yang Dipelihara (Dengan Satuan: Unit)	50	111,000,000	86%	23,435,000	7	18,300,000	2	5,070,000	1	3,105,000			3	8,175,000	4	31,610,000	8	28.48		
2		Pemeliharaan/Rehabilitasi Gedung Kantor dan Bangunan Lainnya	Jumlah Gedung Kantor dan Bangunan Lainnya yang Dipelihara/ Direhabilitasi (Dengan Satuan: Unit)	1	1,112,000,000	88%	313,157,000	1	7,843,000	-	-	1	7,843,000			1	7,843,000	1	321,000,000	88	28.87		
2		Penataan Organisasi	Persentase ketersediaan laporan kinerja daerah (Dengan Satuan: Persen)	1	28,000,000	1	6,000,000	100	4,223,300		-		4,223,300				4,223,300		10,223,300		36.51		
2		Koordinasi dan Penyusunan Laporan Kinerja Pemerintah Daerah	Jumlah Dokumen Koordinasi dan Penyusunan Laporan Kinerja Pemerintah Daerah (Dengan Satuan: Dokumen)	1	28,000,000	1	6,000,000	1	4,223,300	-	-	1	4,223,300			1	4,223,300	2	10,223,300	200	36.51		
2	Meningkatnya Realisasi investasi Daerah	PROGRAM PENGEMBANGAN IKLIM PENANAMAN MODAL	Persentase peningkatan pengelolaan potensi investasi yang dimanfaatkan oleh investor (Dengan Satuan: Persen)	100	1,078,846,822		226,546,450	100	59,547,100		-		24,922,400				24,922,400		251,468,850		23.31		

No	Sasaran	Program / Kegiatan	Indikator Kinerja Program (outcome)/Kegiatan (Output)	Target Renstra Perangkat Daerah pada Tahun 2019 (Akhir Periode Renstra Perangkat Daerah)		Realisasi Capaian Kinerja Renstra Perangkat Daerah sampai dengan Renja Perangkat Daerah Tahun Lalu (n-2)		Target Kinerja & Anggaran Renja Perangkat Daerah Tahun berjalan (tahun n - 1) yang dievaluasi		Realisasi Kinerja Pada Triwulan								Realisasi Capaian Kinerja dan Anggaran Renja Perangkat Daerah yang dievaluasi		Realisasi Kinerja dan Anggaran Renja Perangkat Daerah yang dievaluasi		Tingkat Capaian Kinerja dan Realisasi Anggaran Renstra Perangkat Daerah s/d tahun ... (%)		Unit Perangkat Daerah Penanggung Jawab		
										I		II		III		IV										
				1	2	3	4	5		6		7		8		9		10		11		12			13= 6 + 12	
				K	Rp	K	Rp	K	Rp	K	Rp	K	Rp	K	Rp	K	Rp	K	Rp	K	Rp	K	Rp	K	Rp	
2		Penetapan Pemberian Fasilitas/Insentif Dibidang Penanaman Modal yang menjadi Kewenangan Daerah Kabupaten/Kota	Jumlah investor yang mendapatkan pemberian insentif/ fasilitas (Dengan Satuan: persen)	90	473,846,822		81,642,590	8	30,249,900		-		14,035,000						14,035,000		95,677,590	-	20.19			
		Penetapan Keblakan daerah mengenai Pemberian Fasilitas/ Insentif dan Kemudahan Penanaman Modal	Jumlah Peraturan Daerah/ Provinsi dalam Pemberian Fasilitas/ Insentif dan Kemudahan Penanaman Modal (Dengan Satuan: Dokumen)	1	255,846,822	77%	41,675,600	1	16,393,200	-	-	-	7,777,800					-	7,777,800	-	49,453,400	-	19.33			
2		Fasilitasi Kemitraan yang dilakukan oleh Pemerintah Kabupaten/Kota	Jumlah Kesepakatan Kemitraan antar Usaha Besar (PMA/ PMDN) dengan UMKM di daerah (Dengan Satuan: Dokumen)	3	218,000,000	62%	39,966,990	1	13,856,700	-	-	-	6,257,200					-	6,257,200	1	46,224,190	21	21.20			
2		Pembuatan Peta Potensi Investasi Kabupaten/Kota	Persentase wilayah Kabupaten Bantaeng yang telah disusun kedalam peta potensi investasi (Dengan Satuan: persen)	100	605,000,000	170	144,903,860	100	29,297,200		-		10,887,400						10,887,400		155,791,260	#REF!	25.75			
2		Penyusunan Rencana Umum Penanaman Modal Daerah Kabupaten/Kota	Jumlah Peraturan Daerah (Perda) Rencana Umum Penanaman Modal Daerah Kabupaten/ Kota (Dengan Satuan: Dokumen)	1	323,000,000	80%	78,206,960	1	13,159,500	-	-	-	6,047,800					-	6,047,800	1	84,254,760	80	26.09			
2		Penyediaan Peta Potensi dan Peluang Usaha Kabupaten/Kota	Jumlah Dokumen Peta Potensi Investasi dan Peluang Usaha Kabupaten/ Kota (Dengan Satuan: Dokumen)	1	282,000,000	81%	66,696,900	1	16,137,700	-	-	-	4,839,600					-	4,839,600	1	71,536,500	81	25.37			
2	Meningkatnya Realisasi investasi Daerah	PROGRAM PROMOSI PENANAMAN MODAL	Persentase pelaksanaan kegiatan promosi (Dengan Satuan: Persen)	100	2,865,000,000		1,029,435,805	100	423,356,100		-		114,976,916						114,976,916		1,144,412,721		39.94			
2		Penyelenggaraan Promosi Penanaman Modal yang menjadi Kewenangan Daerah Kabupaten/Kota	Jumlah Kegiatan Promosi yang terlaksana (Dengan Satuan: Kegiatan)	7	2,865,000,000		1,029,435,805	7	423,356,100		-		114,976,916						114,976,916		1,144,412,721	-	39.94			
2		Pelaksanaan Kegiatan Promosi Penanaman Modal Daerah Kabupaten/Kota	Jumlah Dokumen Hasil Kegiatan Promosi Penanaman Modal Kabupaten/ Kota (Dengan Satuan: Dokumen)	7	2,865,000,000	98%	1,029,435,805	7	423,356,100	-	-	1	114,976,916					1	114,976,916	2	1,144,412,721	28	39.94			
2	Meningkatnya layanan izin dan non izin yang diterbitkan	PROGRAM PELAYANAN PENANAMAN MODAL	Persentase ketepatan waktu penyelesaian izin yang diterbitkan sesuai SOP (Dengan Satuan: Persen)	95	250,000,000		326,033,882	85	260,473,800		26,000,000		99,705,720						125,705,720		451,739,602		180.70			
2		Pelayanan Perizinan dan Non Perizinan secara Terpadu Satu Pintu dibidang Penanaman Modal yang menjadi Kewenangan Daerah Kabupaten/ Kota	Jumlah izin dan non izin yang diterbitkan Jumlah izin yang diterbitkan sesuai SOP, Indeks Kepuasan Masyarakat atas Pelayanan (Dengan Satuan: Izin dan Non Izin)	2500	250,000,000	4,034	326,033,882	2200	260,473,800		26,000,000		99,705,720						125,705,720		451,739,602	-	180.70			

No	Sasaran	Program / Kegiatan	Indikator Kinerja Program (outcome)/Kegiatan (Output)	Target Renstra Perangkat Daerah pada Tahun 2019 (Akhir Periode Renstra Perangkat Daerah)		Realisasi Capaian Kinerja Renstra Perangkat Daerah sampai dengan Renja Perangkat Daerah Tahun Lalu (n-2)		Target Kinerja & Anggaran Renja Perangkat Daerah Tahun berjalan (tahun n - 1) yang dievaluasi		Realisasi Kinerja Pada Triwulan								Realisasi Capaian Kinerja dan Anggran Renja Perangkat Daerah yang dievaluasi		Realisasi Kinerja dan Anggaran Renja Perangkat Daerah yang dievaluasi		Tingkat Capaian Kinerja dan Realisasi Anggaran Renstra Perangkat Daerah s/d tahun ... (%)		Unit Perangkat Daerah Penanggung Jawab
										I		II		III		IV								
				1	2	3	4	5		6		7		8		9		10		11		12		
				K	Rp	K	Rp	K	Rp	K	Rp	K	Rp	K	Rp	K	Rp	K	Rp	K	Rp	K	Rp	
2		Penyediaan Pelayanan Perizinan Berusaha melalui Sistem Perizinan Berusaha Berbasis Risiko Terintegrasi secara Elektronik	Jumlah Pelaku Usaha yang Mendapatkan Pelayanan Perizinan Berusaha melalui Sistem Perizinan Berusaha Berbasis Risiko Terintegrasi secara Elektronik (Dengan Satuan: Kegiatan Usaha)	28	102,000,000	4031	310,491,182	2200	247,575,700	912	26,000,000	1361	98,205,720					2,273	124,205,720	6,304	434,696,902	22,514	426.17	
2		Penyediaan dan pengelolaan Layanan konsultasi perizinan berusaha berbasis risiko	Jumlah Pelaku usaha yang Memperoleh Layanan Konsultasi Perizinan Berusaha melalui Sistem Perizinan Berusaha Berbasis Risiko Terintegrasi secara Elektronik (Dengan Satuan: Pelaku Usaha)	14	148,000,000	3	15,542,700	10	12,898,100	-	-	-	1,500,000					-	1,500,000	3	17,042,700	21	11.52	
2	Meningkatnya Realisasi investasi Daerah	PROGRAM PENGENDALIAN PELAKSANAAN PENANAMAN MODAL	Persentase perusahaan yang taat terhadap ketentuan penanaman modal (Dengan Satuan: Persen)	35	2,230,000,000		559,004,299	25%	418,930,000		-		6,000,000						6,000,000		565,004,299			
2		Pengendalian Pelaksanaan Penanaman Modal yang menjadi Kewenangan Daerah Kabupaten/Kota	Jumlah perusahaan yang menyampaikan LKPM (Dengan Satuan: perusahaan)	50	2,230,000,000		559,004,299	48	418,930,000	-	-	-	6,000,000					-	6,000,000		565,004,299	-	25.34	
2		Penyelesaian Permasalahan dan Hambatan yang dihadapi Pelaku Usaha dalam merealisasikan Kegiatan Usahanya	Jumlah Penyelesaian Permasalahan dan Hambatan yang dihadapi Pelaku Usaha dalam merealisasikan Kegiatan Usahanya (Dengan Satuan: Kegiatan Usaha)	50	296,000,000	474	39,420,700	5	24,320,000	-	-	-	-					-	-	474	39,420,700	948	13.32	
2		Bimbingan Teknis kepada Pelaku Usaha	Jumlah Pelaku Usaha yang Mengikuti Bimbingan Teknis Sosialisasi Implementasi Perizinan Berusaha Berbasis Risiko dan Pengawasan Perizinan Berusaha Berbasis Risiko (Dengan Satuan: Pelaku Usaha)	240	1,237,000,000	300	326,879,199	240	198,060,000	-	-	-	-					-	-	300	326,879,199	125	26.43	
2		Pengawasan Penanaman Modal	Jumlah Kegiatan Usaha dari Pelaku Usaha yang Telah Dianalisa dan Diverifikasi Data, Profil dan Informasi Kegiatan Usaha dari Pelaku Dilakukan Inspeksi Lapangan; serta Dilakukan Evaluasi Penilaian Kepatuhan Pelaksanaan Perizinan Berusaha (Dengan Satuan: Kegiatan Usaha)	12	697,000,000	474	192,704,400	12	196,550,000	-	-	393	6,000,000					393	6,000,000	867	198,704,400	7,225	28.51	
2	Meningkatnya Realisasi investasi Daerah	PROGRAM PENGELOLAAN DATA DAN SISTEM INFORMASI PENANAMAN MODAL	Persentase ketersediaan data dan informasi yang valid (Dengan Satuan: Persen)	100	111,036,858		25,303,560	100	13,075,300		-		6,443,100						6,443,100		31,746,660		28.59	

No	Sasaran	Program / Kegiatan	Indikator Kinerja Program (outcome)/Kegiatan (Output)	Target Renstra Perangkat Daerah pada Tahun 2019 (Akhir Periode Renstra Perangkat Daerah)		Realisasi Capaian Kinerja Renstra Perangkat Daerah sampai dengan Renja Perangkat Daerah Tahun Lalu (n-2)		Target Kinerja & Anggaran Renja Perangkat Daerah Tahun berjalan (tahun n - 1) yang dievaluasi		Realisasi Kinerja Pada Triwulan								Realisasi Capaian Kinerja dan Anggaran Renja Perangkat Daerah yang dievaluasi		Realisasi Kinerja dan Anggaran Renja Perangkat Daerah yang dievaluasi		Tingkat Capaian Kinerja dan Realisasi Anggaran Renstra Perangkat Daerah s/d tahun ... (%)		Unit Perangkat Daerah Penanggung g Jawab		
										I		II		III		IV										
				1	2	3	4	5		6		7		8		9		10		11		12			13= 6 + 12	
				K	Rp	K	Rp	K	Rp	K	Rp	K	Rp	K	Rp	K	Rp	K	Rp	K	Rp	K	Rp	K	Rp	
2		Pengelolaan Data dan Informasi Perizinan dan Non Perizinan yang Terintegrasi pada Tingkat Daerah Kabupaten/Kota	Persentase pemanfaatan sistem informasi yang terintegrasi dengan Sistem Informasi Perizinan Berusaha (Dengan Satuan:Person)	100	111,036,858		25,303,560	100	13,075,300		-		6,443,100						6,443,100		31,746,660		28.59			
2		Pengolahan, Penyajian dan Pemanfaatan Data dan Informasi Perizinan dan Non Perizinan Berbasis Sistem Pelayanan Perizinan Berusaha Terintegrasi secara Elektronik	Jumlah Data dan Informasi Perizinan dan Non Perizinan Berbasis Sistem Pelayanan Perizinan Berusaha Terintegrasi Secara Elektronik yang Diolah, Dikaji dan Dimanfaatkan (Dengan satuan : Dokumen)	12	111,036,858	83%	25,303,560	12	13,075,300	-	-	3	6,443,100					3	6,443,100	4	31,746,660	32	28.59			
JUMLAH					20,783,462,477		5,718,714,381		6,003,969,730	12	721,077,646	153	1,106,701,185					30	1,827,778,831	36	7,537,452,212	7	272.54			
Rata-rata capaian kinerja (%)																										
Predikat Kinerja																										
faktor pendorong keberhasilan kinerja :																										
faktor penghambat pencapaian kinerja :																										
Tindak lanjut yang diperlukan dalam triwulan berikutnya :																										
Tindak lanjut yang diperlukan dalam RENJA PD Kab. Bantaeng berikutnya :																										
DINAS PEMUDA DAN OLAHRAGA																										
1		URUSAN PEMERINTAHAN WAJIB YANG TIDAK BERKAITAN DENGAN PELAYANAN DASAR	Persentase bidang dalam SKPD yang dilayani Administrasi Perkantornannya		4,649,677,889		7,063,326,321		4,649,677,889		483,865,356		356,999,504		-				840,864,860		7,892,621,181		1,578,524,236			
		Koordinasi dan penyusunan Dokumen RKA- SKPD	Jumlah Laporan RKA _SKPD	4 Dok	17,968,200	4 Dok	27,272,860	4 Dok	17,968,200	1	3,761,800		5,742,800						9,504,600		36,777,460		7,355,492	Dispora		
		Koordinasi dan Penyusunan Laporan Capaian Kinerja dan ikhtisar realisasi kinerja SKPD	Jumlah laporan Kinerja SKPD	4 Dok	10,449,400	4 Dok	16,083,290	4 Dok	10,449,400	1	2,229,300		3,778,000		-				6,007,300		22,090,590		4,418,118	Dispora		
		Evaluasi Kinerja Perangkat Daerah	Jumlah laporan Kinerja SKPD	4 Dok	11,182,400	4 Dok	16,083,290	4 Dok	11,182,400	1	2,566,800		3,350,000		-				5,916,800		22,000,090		4,400,018	Dispora		
		Penyediaan Gaji dan tunjangan	Alokasi gaji dan tunjangan ASN	20 Orang	1,651,954,939	20 Orang	1,899,517,022	20 Orang	1,651,954,939	19 Org	361,615,356		215,894,058		-				577,509,414		2,477,026,436		495,405,287	Dispora		
		Pelaksanaan Penatausahaan dan Pengujian/Verifikasi Keuangan SKPD		1 Dok	10,922,500	12 Dok	15,202,460	12 Dok	10,922,500	3 Dok	2,586,700		3,206,100		-				5,792,800		20,995,260		4,199,052	Dispora		
		Koordinasi dan peyusunan Laporan keuangan akhir tahun SKPD	Tersedianya laporan akhir tahun	1 Lap	8,119,200	1 Lap	11,382,500	1 Lap	8,119,200	0 Lap	4,432,600		1,600,000		-				6,032,600		17,415,100		3,483,020	Dispora		
		Kordinasi dan Penyusunan Laporan keuangan bulanan /Triwulan/ Semesteran SKPD	Penyusunan LaporanKeuangan OPD keuangan dan pembiayaan dan jasa penyusunan administrasi Keuangan OPD	12 Lap	11,988,200	12 Lap	15,286,190	12 Lap	11,988,200	3 Lap	2,930,100		3,800,000		-				6,730,100		22,016,290		4,403,258	Dispora		
		Penyediaan Komponen Istalasi Listrik/ Penerangan Bangunan kantor	Tersediahnya komponen peralatan listrik dan elektronik	1 Paket	1,140,500	1 Paket	10,175,400	1 Paket	1,140,500	0	568,100		572,400		-				1,140,500		11,315,900		2,263,180	Dispora		
		Penyediaan bahan bacaan dan peraturan perundang-undangan	Tersedianya bahan bacaan berupa koran/harian umum	3 Dokmen	3,600,000	36 Dok	3,600,000	36 Dok	3,600,000	9 Dok	600,000		900,000		-				1,500,000		5,100,000		1,020,000	Dispora		
		Penyediaan rapat koordinasi dan Konsultasi SKPD	Konsultasi dalam daerah dan luar daerah/ provinsi	1 Lap	101,140,000	100 Kali	130,551,000	100 Kali	101,140,000	25 Kali	21,680,000		21,570,000						43,250,000		173,801,000		34,760,200	Dispora		
		Penyediaan Jasa Komunikasi Sumber daya air dan Listrik	Penyediaan dan pembiayaan jasa listrik dan Wifi kantor	95%	18,480,250	12 Lap	18,484,970	12 Lap	18,480,250	3 Lap	1,931,680		2,779,146		-				4,710,826		23,195,796		4,639,159	Dispora		
		Penyediaan jasa Pelayanan umum kantor	Penyediaan dan pembiayaan jasa pelayanan umum dan jasa lainnya	1 Lap	31,277,400	50 Lap	52,483,930	50 Lap	31,277,400	12 Lap	4,113,400		7,255,300		-				11,368,700		63,852,630		12,770,526	Dispora		
		Penyediaan jasa pemeliharaan, Biaya Pemeliharaan dan pajak kendaraan Perorangan Dinas atau Kendaraan Dinas jabatan	Terlaksananya pemeliharaan dan perizinan kendaraan Dinas/Operasional	2 Unit	31,377,400	2 Unit	44,065,000	2 Unit	31,377,400	0	5,899,520		9,438,300						15,337,820	1 Unit	59,402,820		11,880,564	Dispora		
		Pemeliharaan Peralatan dan Mesin lainnya	Tersediahnya perlatan kerja kantor	5 unit	1,500,000	1 unit	1,500,000	1 unit	1,500,000	0									-						Dispora	

No	Sasaran	Program / Kegiatan	Indikator Kinerja Program (outcome)/Kegiatan (Output)	Target Renstra Perangkat Daerah pada Tahun 2019 (Akhir Periode Renstra Perangkat Daerah)		Realisasi Capaian Kinerja Renstra Perangkat Daerah sampai dengan Renja Perangkat Daerah Tahun Lalu (n-2)		Target Kinerja & Anggaran Renja Perangkat Daerah Tahun berjalan (tahun n - 1) yang dievaluasi		Realisasi Kinerja Pada Triwulan								Realisasi Capaian Kinerja dan Anggran Renja Perangkat Daerah yang dievaluasi	Realisasi Kinerja dan Anggaran Renja Perangkat Daerah yang dievaluasi		Tingkat Capaian Kinerja dan Realisasi Anggaran Renstra Perangkat Daerah s/d tahun ... (%)		Unit Perangkat Daerah Penanggung Jawab		
										I		II		III		IV									
										8		9		10		11									
1	2	3	4	5		6		7		8		9		10		11		12		13= 6 + 12		14 = 13/5x100%		15	
				K	Rp	K	Rp	K	Rp	K	Rp	K	Rp	K	Rp	K	Rp	K	Rp	K	Rp	K	Rp		
		Pemeliharaan / Rehabilitasi Gedung kantor dan bangunan lainnya	Tersedianya barang/ alat kelengkapan gedung kantor	1 Unit	4,750,000	1 Unit	10,070,000	1 Unit	4,750,000	0								-						Dispora	
		Peningkatan Fasilitas Pemuda dan organisasi kepemudaan Kabupaten/kota	Terbinanya pemuda dan Organisasi Kepemudaan	1 Dok	547,076,600	5 Dok	151,785,600	5 Dok	547,076,600	0 Dok	2,200,000		10,363,400					12,563,400		164,349,000		32,869,800		Dispora	
		Koordinasi, Sinkronisasi dan pelaksanaan Penyediaan sarana dan prasarana olahraga kabupaten /Kota	Konsistensi sarana/prasarana olahraga di bantaeng yang layak pakai	2 Unit	1,786,750,900	5 Unit	2,299,999,820	5 Unit	1,786,750,900	1 Unit	66,750,000		66,750,000		-			133,500,000		2,433,499,820		486,699,964		Dispora	
		Pengembangan Oraganisasi keolahragaan	Jumlah Atlet Berprestasi yang di utus pada Kejuaraan Tingkat Provinsi dan nasional	25 Orng	400,000,000	100%	2,339,782,989	100%	400,000,000	0%								-		2,339,782,989		467,956,598		Dispora	
Rata - Rata Capaian Kinerja (%)																									
Predikat Kinerja																									
Faktor pendukung keberhasilan Kinerja :																									
Faktor penghambat pencapaian Kinerja																									
Tindak lanjut yang diperlukan dalam triwulan berikutnya																									
Tindak lanjut yang diperlukan dalam Renja Perangkat daerah Kabupaten/Kota berikutnya																									
DINAS PERPUSTAKAAN DAN KEARSIPAN																									
A		PROGRAM PENUNJANG URUSAN PEMERINTAHAN DAERAH KABUPATEN / KOTA	Persentase Capaian Penunjang Urusan Pemerintah Daerah Kabupaten /Kota	100	4,065,759,268	100	3,938,778,432	100	3,560,025,832		1,228,724,296		1,821,100				-		3,560,000	100	3,754,914,088	100	3,754,914,088		
I		PERENCANAAN, PENGANGGARAN DAN EVALUASI KINERJA PERANGKAT DAERAH	Tersedianya Dokumen Penganggaran, dan Evaluasi Kinerja PD	100	27,999,900	100	37,648,600	100	20,212,800	27	5,462,600		1,821,100				-		3,560,000	100	31,926,200	100	31,926,200		
1		Koordinasi dan Penyusunan Dokumen RKA-SKPD	Jumlah Dokumen Penyusunan RKA	100%	-	100	9,166,500	100%	-	#DIV/0!	-							1	3,560,000	100%	7,505,900	100%	7,505,900		
2		Koordinasi dan Penyusunan Dokumen DPA-SKPD	Jumlah Dokumen Penyusunan DPA	100%	-	100	7,531,200	100%	-	#DIV/0!	-							1		100%	5,093,400	100%	5,093,400		
3		Koordinasi dan Penyusunan Laporan Capaian Kinerja dan Ikhtisar Realisasi Kinerja SKPD	Jumlah Dokumen Penyusunan Laporan Capaian Kinerja dan Ikhtisar Realisasi Kinerja	100%	27,999,900	100	20,950,900	100%	20,212,800	27.0	5,462,600		1,821,100				-	1		100%	19,326,900	100%	19,326,900		
II		ADMINISTRASI KEUANGAN PERANGKAT DAERAH	Persentase Penyusunan Laporan Keuangan yang diselesaikan Tepat Waktu	100	2,018,879,684	100	1,950,564,916	100	1,769,906,516	34.55724	611,630,848									100	1,861,493,944	100	1,861,493,944		
1		Penyediaan Gaji dan Tunjangan ASN	Jumlah ASN yang dibayarkan setiap Bulannya selama 1 Tahun	100	1,993,879,984	100	1,919,860,016	100	1,750,977,416	34.67734	607,192,348		295,871,614				-	100		100	1,834,633,844	100	1,834,633,844		
2		Pelaksanaan Penatausahaan dan Pengujian/Verifikasi Keuangan SKPD	Jumlah Laporan Penatausahaan Keuangan	100	24,999,700	100	24,077,500	100	18,929,100	23.44802	4,438,500		1,043,100				-	2		100	20,360,100	100	20,360,100		
3		Koordinasi dan Penyusunan Laporan Keuangan Akhir Tahun SKPD	Jumlah Laporan dalam Penyusunan Laporan Keuangan	100	-	100	6,627,400	100	-	#DIV/0!	-		-					2		100	6,500,000	100	6,500,000		
III		ADMINISTRASI BARANG MILIK DAERAH PADA PERANGKAT DAERAH	Terpenuhinya dokumen Administrasi barang Milik Daerah	100%	-	100	-	100%	1,000,000	2467.106	24,671,060									100%	-	100%	-		
1		Koordinasi dan Penilaian Barang Milik Daerah SKPD	Terlaksananya Rekonsiliasi dan Tersusunnya Laporan Barang	90%	-	100	-	90%	-	#DIV/0!	-		-					4		90%	-	90%	-		
2		Pembinaan, Pengawasan, dan Pengendalian Barang Milik Daerah pada SKPD	Jumlah Laporan dalam Pembinaan, Pengawasan, dan Pengendalian BMD	90%	-	100	-	90%	-	#DIV/0!	-		-							90%	-	90%	-		
IV		ADMINISTRASI UMUM PERANGKAT DAEAH	Terpenuhinya dokumen Administrasi Umum	90%	156,632,000	100	112,505,600	90%	1,000,000	2467.106	24,671,060									90%	-	90%	-		
1		Penyediaan Komponen Instalasi Listrik/Penerangan Bangunan Kantor	Jumlah Penyediaan Alat Listrik	90%	-	90	3,539,600	90%	-	#DIV/0!	-		-					4		90%	-	90%	-		
2		Penyediaan Peralatan dan Perlengkapan Kantor	Jumlah Peralatan dan Perlengkapan Kantor	90%	-	90	-	90%	-	#DIV/0!	-		-							90%	-	90%	-		
3		Penyediaan Bahan Bacaan dan Peraturan Perundang-undangan	Jumlah Bahan Bacaan dan Peraturan Perundang-undangan	90%	-	90	-	90%	-	#DIV/0!	-		-					19		90%	-	90%	-		
4		Fasilitas Kunjungan Tamu	Jumlah Peserta Kunjungan	100%	7,000,000	-	4,800,000	100%	1,000,000	30	300,000		100,000					19		100%	-	100%	-		
5		Penyelenggaraan Rapat Koordinasi dan Konsultasi SKPD	Jumlah Rapat Koordinasi yang Dikuti	100%	149,632,000	-	104,166,000	100%	66,480,000	36.65924	24,371,060		8,790,000				-	19		100%	-	100%	-		
V		PENYEDIAAN JASA PENUNJANG URUSAN PEMERINTAH DAERAH	Cakupan Penyediaan Jasa Urusan Pemerintahan	90%	83,061,701	90	75,929,680	90%	-	#DIV/0!	36,144,050									90%	-	90%	-		

No	Sasaran	Program / Kegiatan	Indikator Kinerja Program (outcome)/Kegiatan (Output)	Target Renstra Perangkat Daerah pada Tahun 2019 (Akhir Periode Renstra Perangkat Daerah)		Realisasi Capaian Kinerja Renstra Perangkat Daerah sampai dengan Renja Perangkat Daerah Tahun Lalu (n-2)		Target Kinerja & Anggaran Renja Perangkat Daerah Tahun berjalan (tahun n - 1) yang dievaluasi		Realisasi Kinerja Pada Triwulan								Realisasi Capaian Kinerja dan Anggran Renja Perangkat Daerah yang dievaluasi		Realisasi Kinerja dan Anggaran Renja Perangkat Daerah yang dievaluasi		Tingkat Capaian Kinerja dan Realisasi Anggaran Renstra Perangkat Daerah s/d tahun ... (%)		Unit Perangkat Daerah Penanggung Jawab		
										I		II		III		IV										
				1	2	3	4	5		6		7		8		9		10		11		12			13= 6 + 12	
				K	Rp	K	Rp	K	Rp	K	Rp	K	Rp	K	Rp	K	Rp	K	Rp	K	Rp	K	Rp	K	Rp	
1		Penyediaan Jasa Komunikasi, Sumber Daya Air dan Listrik	Jumlah Tagihan yang Dibayarkan Setiap Bulannya selama 1 Tahun	100%	31,247,801	100	31,247,400	100%	31,247,446	28.06613	8,769,950		2,128,486		-		-	19		100%	-	100%	-			
2		Penyediaan Jasa Pelayanan Umum Kantor	Jumlah Tenaga Non ASN yang dibayarkan Setiap Bulannya selama 1 Tahun	100%	51,813,900	100	44,682,280	100%	31,661,100	25.48459	8,068,700		2,391,800		-		-	25		100%	-	100%	-			
VI		PEMELIHARAAN BARANG MILIK DAERAH PENUNJANG URUSAN PEMERINTAHAN DAERAH	Persentase Pemenuhan Sarana dan Prasarana Pengadaan barang milik Daerah	100%	113,230,000	100	75,744,000	100%	80,199,000	24.07187	19,305,400									100%	-	100%	-			
1		Penyediaan Jasa Pemeliharaan, Biaya Pemeliharaan, Pajak, dan Perizinan Kendaraan Dinas Operasional atau Lapangan	JumLah Kendaraan Roda 4 yang dipelihara	-	103,400,000	100	51,130,000	-	76,819,000	23.58193	18,115,400		9,100,000		-		-			-	-	-	-			
2		Pemeliharaan Peralatan dan Mesin lainnya	Jumlah Peralatan dan Mesin yang dipelihara	100%	9,830,000	3 unit	6,640,000	100%	3,380,000	35.2071	1,190,000		-		-		-			100%	-	100%	-			
3		Pemeliharaan/Rehabilitasi Sarana dan Prasarana Gedung Kantor atau Bangunan Lainnya	Jumlah unit Gedung kantor yang dipelihara	100%	-	3 unit	17,974,000	100%	-	#DIV/0!	-							1		100%	-	100%	-			
B		PROGRAM PEMBINAAN PERPUSTAKAAN	Jumlah Pengunjung Perpustakaan Konvensional dan Elektronik	90	125,000,000		471,394,200	90	-		12,813,300									90	-	90	-			
I		Pengelolaan Perpustakaan Tingkat Daerah Kabupaten/Kota	Jumlah Pengelolaan Perpustakaan	100	125,000,000	100	333,813,000	100	-		12,813,300									100	-	100	-			
1		Pengembangan dan Pemeliharaan Layanan Perpustakaan Elektronik	Jumlah Pengunjung Perpustakaan	100	53,800,000	90	233,813,000	100	-	#DIV/0!	12,813,300		5,230,000		-		-	1		100	-	100	-			
2		Pembinaan Perpustakaan Khusus Tingkat Kabupaten/Kota	Jumlah Perpustakaan yang dibina	100	-	90	-	100	-	#DIV/0!	-							1		100	-	100	-			
3		Peningkatan Kapasitas Teanaga Perpustakaan dan Pustakawan Tingkat Daerah Kabupaten/Kota	Jumlah Peningkatan tenaga Perpustakaan dan Pustakawan	100	25,000,000	90	-	100	-	#DIV/0!	-									100	-	100	-			
		Pembinaan Perpustakaan pada Satuan Pendidikan Dasar di Seluruh Wilayah Kab/Kota Sesuai dengan Standar Nasional Perpustakaan			25,000,000		100,000,000		24,129,300		13,005,700		4,094,400		0		-									
4		Pengelolaan dan Pengembangan Bahan Pustaka	Jumlah Koleksi Buku dalam Pengembangan Bahan Pustaka	100	21,200,000	90	-	100	-	#DIV/0!	10,678,100		3,418,100							100	-	100	-			
II		Pembudayaan Gemar Membaca Tingkat Daerah Kabupaten/Kota	Jumlah Pengunjung Perpustakaan Konvensional dan Elektronik	100	-	100	137,581,200	100	-	#DIV/0!	-									100	-	100	-			
3		Pemilihan Duta Baca Tingkat Daerah Kabupant/Kota	Jumlah orang dalam Pemilihan Duta Baca Tingkat Daerah/Kota	100	-	90	-	100	-	#DIV/0!	-									100	-	100	-			
		Pemberian Penghargaan Gerakan Budaya Gemar Membaca					137,581,200																			
4		Pembangunan dan Pemeliharaan Sarana Perpustakaan di Tempat tempat Umum yang menjadi kewenangan Daerah Kab/Kota	Tersedianya Sarana Gedung Perpustakaan	-	-	-	-	10,300,000,000			26,180,800		-		-		-									
C		PROGRAM PENGELOLAAN ARSIP	Persentase Perangkat Daerah yang mengelola Arsip secara Baku	90	119,991,900		40,951,000	90	72,669,700		14,107,900		5,528,700							90	72,000,000	90	72,000,000			
I		Pengelolaan Arsip Dinamis Daerah Kabupaten/Kota	OPD yang diawasi	100	79,991,900	100	14,500,100	100	25,016,100		9,496,500		5,528,700							100	-	100	-			
1		Pengawasan Arsip Dinamis Kewenangan Kabupaten/Kota	Jumlah OPD yang diawasi	90	25,000,000	90	14,500,100	90	25,016,100	37.96155	9,496,500		5,528,700		-		-			90	-	90	-			
		Monitoring dan Evaluasi Penyelenggaraan Kearsipan yang menjadi kewenangan Kab/Kota			10,000,000																					

No	Sasaran	Program / Kegiatan	Indikator Kinerja Program (outcome)/Kegiatan (Output)	Target Renstra Perangkat Daerah pada Tahun 2019 (Akhir Periode Renstra Perangkat Daerah)		Realisasi Capaian Kinerja Renstra Perangkat Daerah sampai dengan Renja Perangkat Daerah Tahun Lalu (n-2)		Target Kinerja & Anggaran Renja Perangkat Daerah Tahun berjalan (tahun n - 1) yang dievaluasi		Realisasi Kinerja Pada Triwulan								Realisasi Capaian Kinerja dan Anggran Renja Perangkat Daerah yang dievaluasi		Realisasi Kinerja dan Anggaran Renja Perangkat Daerah yang dievaluasi		Tingkat Capaian Kinerja dan Realisasi Anggaran Renstra Perangkat Daerah s/d tahun ... (%)		Unit Perangkat Daerah Penanggung Jawab
										I		II		III		IV								
1	2	3	4	5		6		7		8		9		10		11		12		13= 6 + 12		14 = 13/5x100%		15
				K	Rp	K	Rp	K	Rp	K	Rp	K	Rp	K	Rp	K	Rp	K	Rp	K	Rp	K	Rp	
		Penyediaan Informasi,Akses & Layanan Kearsipan Tk. Daerah Kab/Kota melalui JKN			44,991,900																			
II		Pengelolaan Arsip Statis Daerah Kabupaten/Kota	Terkelolanya Arsip dengan Baik		20,000,000	100	-		23,826,800	34.63159	8,251,600										36,000,000		36,000,000	
1		Akuisisi, Pengolahan, Preservasi, dan Akses Arsip Statis	Jumlah Arsip	100	-	100	-	100	23,826,800	34.63159	8,251,600			-		-				100	36,000,000	100	36,000,000	
		Penyediaan Prsarana dan Sarana Pengelolaan Arsip Statis			20,000,000																			
D		PROGRAM PERLINDUNGAN DAN PENYELAMATAN ARSIP	Persentase Dokumen Arsip Daerah yang diamankan dan dinLestarikan	90	-		65,500,000	90	18,008,000	90	4,611,400									90	-	90	-	
III		Pemusnahan Arsip Dilingkungan Pemerintah Daerah Kab/Kota yang memiliki Retensi di Bawah 10 sepuhu Tahun	Arsip yang dilindungi Akibat Bencana	0	-	100	-	0	#REF!	0	2,406,700									0	#REF!	0	#REF!	
		Penilaian, Penetapan dan pelaksanaan pemusnahan arsip yang memiliki retensi di bawah 10 Tahun	Jumlah Arsip yang di lakukan Penilaian, penetapan dan pelaksanaan pemusnahan arsip		-				9,125,300		2,406,700			306,600		-		-						
III		Perlindungan dan Penyelamatan Arsip Akibat Bencana yang Berskala Kabupaten/Kota	Arsip yang dilindungi Akibat Bencana	0	-	100	26,450,900	0	18,008,000	0	4,611,400									0	-	0	-	
1		Pemulihan dan Penyimpanan Arsip Akibat Bencana	Jumlah Arsip yang dipulihkan Akibat Bencana		-	12	26,450,900		18,008,000		4,611,400			999,100		-		-		-		-		-
IV		Penyelamatan Arsip Pereangkat daerah Kabupaten/Kota yang digabung dan/atau Dibubarkan, dan Pemekaran Daerah Kecamatan dan Desa/Kelurahan	Pemusnahan Arsip dilingkungan Pemerintah	0	-	100	20,399,900	0	-	0	-									0	-	0	-	
1		Pendampingan Penyelamatan Arsip Bagi Pemekaran Daerah/Kecamatan	Jumlah Kabupaten/Kota		-	12	20,399,900		-		-							-		-		-		-
V		Autentikasi Arsip Statis dan Arsip Alih Media Kabupaten/Kota	Persentase Autentikasi Arsip Statis dan Arsip Alih Media yang dikelola	0	-	100	39,049,100	0	-	0	-									0	-	0	-	
1		Penilaian dan Penetapan Autentitas Arsip Statis Sesuai Persyaratan Penjaminan Keabsahan Arsip	Terlaksananya Penilaian dan penetapan autensitas Arsip Statis sesuai persyaratan penjaminan keabsahan Arsip		-	12	39,049,100		-		-							-		-		-		-
Rata-Rata Capaian Kinerja (%)																						-	-	
Predikat kinerja																						Sangat Rendah		
Faktor pendorong keberhasilan kinerja																								
kegiatan dilaksanakan sesuai jadwal yang direncanakan																								
kerjasama antar mitra CSR (swasta/BUMN/BUMD) dengan Pemda																								
komitmen Bupati dan Perangkat Daerah yang bersama-sama untuk mencapai sasaran yang telah ditetapkan dalam RPJMD 2018-2023																								
kerjasama antar perangkat daerah dan Bappeda																								
Faktor penghambat pencapaian kinerja																								
Respon yang kurang dari mitra CSR																								
Belum konsistennya keterkaitan antar program dan kegiatan yang dilaksanakan oleh Perangkat Daerah																								
Perangkat Daerah kurang memahami cara pengisian dalam pengendalian dan evaluasi																								
Perangkat Daerah Telambat dalam pengiriman data pelaporan																								
Tindak lanjut yang diperlukan dalam triwulan berikutnya : percepatan kegiatan																								
Penyelesaian perbaikan lapooran akhir kegiatan pengembangan inovasi daerah																								
Penyusunan buku/dokumen data CSR/TJLSP																								
Penyusunan dan pembahasan perencanaan dilakukan lebih awal, agar proses perencanaan sesuai dengan ketentuan																								
Laporan evaluasi direkap per smester dan per triwulan																								
Tindak lanjut yang diperlukan dalam Renja Perangkat Daeah Kabupaten/Kota berikutnya*) :																								
Ada usulan CSR yang terealisasi																								
Perluunya konsolidasi capaian kinerja kegiatan Perangkat Daerah agar capaian sasaran strategis Perangkat Daerah dapat tercapai																								
Dalam evaluasi pelaporan renja sesuai dengan indikatornya renstra/RPJMD																								
DINAS PERIKANAN DAN KELAUTAN																								
3		PROGRAM PENGELOLAAN PERIKANAN BUDIDAYA	Produksi perikanan budidaya (ton)	261334.84	-			87,975	1,274,088,581	-	48,797,500	-	258,760,575		-		-	-	-	-	258,760,575	-	#DIV/0!	



No	Sasaran	Program / Kegiatan	Indikator Kinerja Program (outcome)/Kegiatan (Output)	Target Renstra Perangkat Daerah pada Tahun 2019 (Akhir Periode Renstra Perangkat Daerah)		Realisasi Capaian Kinerja Renstra Perangkat Daerah sampai dengan Renja Perangkat Daerah Tahun Lalu (n-2)		Target Kinerja & Anggaran Renja Perangkat Daerah Tahun berjalan (tahun n - 1) yang dievaluasi		Realisasi Kinerja Pada Triwulan								Realisasi Capaian Kinerja dan Anggran Renja Perangkat Daerah yang dievaluasi		Realisasi Kinerja dan Anggaran Renja Perangkat Daerah yang dievaluasi		Tingkat Capaian Kinerja dan Realisasi Anggaran Renstra Perangkat Daerah s/d tahun ... (%)		Unit Perangkat Daerah Penanggung Jawab		
										I		II		III		IV										
				1	2	3	4	5		6		7		8		9		10		11		12			13= 6 + 12	
				K	Rp	K	Rp	K	Rp	K	Rp	K	Rp	K	Rp	K	Rp	K	Rp	K	Rp	K	Rp	K	Rp	
	3	Penerbitan Izin Usaha Perikanan di Bidang Pembudidayaan Ikan yang Usahanya dalam 1 (satu) Daerah Kabupaten/Kota	Jumlah dokumen usaha perikanan budidaya yang terbit (dokumen)	0	-			-	-																	
	3	Penetapan Persyaratan dan Prosedur Penerbitan Izin Usaha Perikanan Bidang Pembudidayaan Ikan yang Usahanya, Lokasi, dan/atau Manfaat atau Dampak Negatifnya dalam 1 (satu) Daerah Kabupaten/Kota yang Menggunakan Teknologi Sederhana, Semi Intensif, dan Intensif, serta tidak Menggunakan Modal Asing dan/atau Tenaga Kerja Asing	Jumlah dokumen persyaratan penerbitan izin usaha perikanan budidaya (dokumen)	0	-			-	-																	
	3	Pelayanan Penerbitan Izin Usaha Perikanan Bidang Pembudidayaan Ikan yang Usahanya, Lokasi, dan/atau Manfaat atau Dampak Negatifnya dalam 1 (satu) Daerah Kabupaten/Kota yang Menggunakan Teknologi Sederhana, Semi Intensif, dan Intensif, serta Tidak Menggunakan Modal Asing dan/atau Tenaga Kerja Asing	Jumlah pelayanan penerbitan izin usaha perikanan budidaya (orang)	0	-			-	-																	
	3	Kegiatan pemberdayaan pembudidaya ikan kecil	Jumlah pembudidaya yang diberdayakan (kelompok)	90	-			30	357,256,900		2,963,000		72,240,100		-		-		-		-		-	-	#DIV/0!	
	3	Pengembangan kapasitas pembudidaya ikan kecil	Jumlah usaha budidaya yang diasuransikan (orang)	1500	-			1500	357,256,900	-	2,963,000	-	72,240,100	-	-		-		-		-		-	-	#DIV/0!	
	3	Pelaksanaan fasilitasi pembentukan dan pengembangan kelembagaan pembudidaya ikan kecil	Jumlah revisiasi kelompok pembudidaya (Kelompok)	120	-			40	-		-					-		-			-		-	-	#DIV/0!	
			Jumlah pembentukan kelompok pembudidaya (Kelompok)	130	-			40								-		-				-		-		
	3	Pelaksanaan Fasilitas Bantuan Pendanaan, Bantuan Pembiayaan, Kemitraan Usaha	Jumlah kelompok pembudidaya yang terfasilitasi bantuan pendanaan/ bantuan pembiayaan/ kemitraan usaha (Kelompok)	28	-			13	-		-					-		-			-		-			
	3	Pemberian pendampingan kemudahan akses ilmu pengetahuan, teknologi dan informasi, serta	Jumlah pembudidaya yang dibina (orang)	225	-			75	-		-					-					-			-	#DIV/0!	
			Jumlah sosialisasi penerima bantuan pemerintah (orang)	150				50																		
	3	Kegiatan Penerbitan Tanda Daftar bagi Pembudi Daya Ikan Kecil (TDPIK) dalam 1 (satu) Daerah Kabupaten/Kota	Jumlah dokumen tanda daftar bagi pembudidaya ikan kecil yang terbit (dokumen)	0	-			-	-		-										-			-		
	3	Penetapan Persyaratan dan Prosedur Penerbitan Tanda Daftar bagi Pembudidayaan Ikan Kecil (TDPIK) dalam 1 (satu) Daerah Kabupaten/Kota	Jumlah Penetapan Persyaratan dan Prosedur Penerbitan Tanda Daftar bagi Pembudidayaan Ikan Kecil (TDPIK) (Dokumen)	0	-			-	-																	
	3	Pelayanan Penerbitan Tanda Daftar bagi Pembudi Dayaan Ikan Kecil (TDPIK) dalam 1 (satu) Daerah Kabupaten/Kota	Jumlah pelayanan Penerbitan Tanda Daftar bagi Pembudi Dayaan Ikan Kecil (TDPIK) (dokumen)	0	-			-	-																	
	3	Kegiatan pengelolaan pembudidayaan ikan	Persentase Pengelolaan pembudidayaan ikan	45	-			15	916,831,681		45,834,500		186,520,475		-		-				-		-	-	#DIV/0!	
	3	Penyediaan data dan informasi pembudidayaan ikan dalam 1 (satu) daerah Kabupaten/ kota	Jumlah rebusk pembudidaya (orang)	400	-			0	5,150,000	-	154,000		308,000				-				-			-	#DIV/0!	
			Jumlah data statistik perikanan budidaya (Dokumen)	3				1		-																
	3	Penyediaan prasarana pembudidayaan ikan dalam 1 (satu) daerah Kabupaten/ kota	Jumlah prasarana perikanan budidaya (Unit)	16	-			1	45,288,000	-	22,100,000		2,100,000				-				-			-	#DIV/0!	

No	Sasaran	Program / Kegiatan	Indikator Kinerja Program (outcome)/Kegiatan (Output)	Target Renstra Perangkat Daerah pada Tahun 2019 (Akhir Periode Renstra Perangkat Daerah)		Realisasi Capaian Kinerja Renstra Perangkat Daerah sampai dengan Renja Perangkat Daerah Tahun Lalu (n-2)		Target Kinerja & Anggaran Renja Perangkat Daerah Tahun berjalan (tahun n - 1) yang dievaluasi		Realisasi Kinerja Pada Triwulan								Realisasi Capaian Kinerja dan Anggran Renja Perangkat Daerah yang dievaluasi		Realisasi Kinerja dan Anggaran Renja Perangkat Daerah yang dievaluasi		Tingkat Capaian Kinerja dan Realisasi Anggaran Renstra Perangkat Daerah s/d tahun ... (%)		Unit Perangkat Daerah Penanggun g Jawab
										I		II		III		IV								
				1	2	3	4	5	6	7	8	9	10	11	12	13= 6 + 12	14 = 13/5x100%	15						
				K	Rp	K	Rp	K	Rp	K	Rp	K	Rp	K	Rp	K	Rp	K	Rp	K	Rp	K	Rp	
	3	Penjaminan ketersediaan sarana pembudidayaan ikan dalam 1 (satu) daerah Kabupaten/ kota	Jumlah sarana pembudidayaan ikan (Unit)	13	-			5	734,301,435	-	1,447,000		164,070,175		-		-		-		-	-	#DIV/0!	
	3	Pengelolaan Kesehatan ikan dan Lingkungan Budidaya dalam 1 (satu) Daerah Kabupaten/Kota	Jumlah pemantauan kesehatan ikan (Pemantauan)	0	-			0	-		-													
	3	Pembinaan dan Pemantauan Pembudidayaan Ikan di Darat	Jumlah pembinaan/ pemantauan pembudidaya ikan (kali)	10	-			5	-		-													
		Perencanaan, Pengembangan, Pemanfaatan dan Perlindungan Lahan untuk Pembudidayaan Ikan di Darat	Jumlah lahan budidaya yang dilindungi (Ha)					0	-		-													
	3	Perencanaan dan Pengembangan Pemanfaatan Air untuk Pembudidayaan ikan di Darat	Jumlah produksi benih ikan unggul (ekor)	3,966,498	-			1,370,087	132,092,246		22,133,500		20,042,300		-		-		-		-	-	#DIV/0!	
	3	PROGRAM PENGELOLAAN PERIKANAN TANGKAP	Produksi perikanan tangkap (Ton)	19094.13	-			6500	667,897,570	-	13,822,300	-	110,104,800		-	-	-	-	119,927,100		119,927,100	-	#DIV/0!	
	3	Kegiatan pengelolaan penangkapan ikan di wilayah sungai , danau, waduk, rawa dan genangan air lainnyayang dapat diusahakan dalam 1 (satu) daerah Kabupaten/ Kota	Persentase pengelolaan penangkapan ikan (Persen)	30				10	299,086,770	-	2,000,000		2,000,000		-		-		-		-	-	#DIV/0!	
	3	Penyediaan Data dan Informasi Sumber Daya Ikan	Jumlah data statistik perikanan tangkap (Dokumen)	0	-			0	-		-		-		-									
	3	Penyediaan prasarana usaha perikanan tangkap	Jumlah prasarana perikanan tangkap (Unit)	2	-			2	299,086,770	-	2,000,000		2,000,000		-		-							
	3	Penjaminan ketersediaan sarana usaha perikanan tangkap	Jumlah sarana perikanan tangkap (Unit)	51	-			17	-		-		-		-		-		-		-	-	#DIV/0!	
	3	Kegiatan pemberdayaan nelayan kecil dalam daerah Kabupaten/ Kota	Jumlah nelayan yang diberdayakan (kelompok)	90	-			30	311,061,000		3,122,300		97,964,800		-		-		101,087,100		101,087,100	-	#DIV/0!	
	3	Pengembangan Kapasitas nelayan kecil	Jumlah nelayan yang dibina (orang)	1100	-			500	-		-		-		-		-		-		-	-	#DIV/0!	
	3	Pelaksanaan fasilitasi pembentukan dan Pengembangan kelembagaan nelayan kecil	Jumlah rebusk nelayan (Kali)	1500				500	-				-						-		-		#DIV/0!	
			jumlah revitalisasi kelompok nelayan (Kelompok)	160				55																
			jumlah pembentukan kelompok nelayan (Kelompok)	165				55																
	3	Pelaksanaan fasilitasi bantuan pendanaan, bantuan pembiayaan, kemitraan usaha	Jumlah kelompok yang terfasilitasi bantuan pendanaan/ bantuan pembiayaan/ kemitraan usaha (Kelompok)	75	-			1310	311,061,000		3,122,300		97,964,800		-		-		101,087,100		101,087,100	-	#DIV/0!	
			Jumlah nelayan yang diasuransikan (Orang)	2600				25	-															
	3	Kegiatan pengelolaan dan penyelenggaraan tempat pelelangan ikan (TPI)	Jumlah Pengelolaan UPTD TPI (Unit)	3	-			1	57,749,800	1	8,700,000		10,140,000		-		-		18,840,000		18,840,000	-	#DIV/0!	
	3	Penetapan prosedur pengelolaan dan penyelenggaraan tempat pelelangan ikan (TPI)	jumlah surat persetujuan berlayar (SPB)	150	-			50	-	-	-		-		-		-		-		-	-	#DIV/0!	
	3	Pelayanan penyelenggaraan tempat pelelangan ikan (TPI)	Jumlah TPI yang beroperasi (unit)	6	-			2	57,749,800	1	8,700,000		10,140,000		-		-		18,840,000		18,840,000	-	#DIV/0!	
	3	Kegiatan Penerbitan Tanda Daftar Kapal Perikanan Berukuran sampai dengan 10 GT di Wilayah Sungai, Danau, Waduk, Rawa, dan Genangan Air Lainnya yang dapat Diusahakan dalam 1 (satu) Daerah Kabupaten/Kota	Jumlah Dokumen tanda daftar kapal perikanan berukuran 10 GT yang terbit (Dokumen)	0				0	0		-		-		-		-		-		-			

No	Sasaran	Program / Kegiatan	Indikator Kinerja Program (outcome)/Kegiatan (Output)	Target Renstra Perangkat Daerah pada Tahun 2019 (Akhir Periode Renstra Perangkat Daerah)		Realisasi Capaian Kinerja Renstra Perangkat Daerah sampai dengan Renja Perangkat Daerah Tahun Lalu (n-2)		Target Kinerja & Anggaran Renja Perangkat Daerah Tahun berjalan (tahun n - 1) yang dievaluasi		Realisasi Kinerja Pada Triwulan								Realisasi Capaian Kinerja dan Anggran Renja Perangkat Daerah yang dievaluasi		Realisasi Kinerja dan Anggaran Renja Perangkat Daerah yang dievaluasi		Tingkat Capaian Kinerja dan Realisasi Anggaran Renstra Perangkat Daerah s/d tahun ... (%)		Unit Perangkat Daerah Penanggung g Jawab
										I				II										
				5		6		7		8		9		10		11		12		13= 6 + 12		14 = 13/5x100%		
1	2	3	4	K	Rp	K	Rp	K	Rp	K	Rp	K	Rp	K	Rp	K	Rp	K	Rp	K	Rp	15		
	3	Penetapan Persyaratan dan Prosedur Penerbitan Tanda Daftar Kapal Perikanan Berukuran sampai dengan 10 GT	jumlah dokumen persyaratan penerbitan tanda daftar kapal perikanan yang memenuhi syarat berukuran sampai dengan 10 GT (dokumen)	0	-			0	0		-													
	3	Pelayanan Penerbitan Tanda Daftar Kapal Perikanan Berukuran sampai dengan 10 GT	jumlah Pelayanan Penerbitan Tanda Daftar Kapal Perikanan Berukuran sampai dengan 10 GT (Dokumen)	0	-			0	0		-													
	3	Kegiatan Penerbitan Izin Pengadaan Kapal Penangkap Ikan dan Kapal Pengangkut Ikan dengan Ukuran sampai dengan 10 GT di Wilayah Sungai, Danau, Waduk, Rawa, dan Genangan Air Lainnya yang dapat Diusahakan dalam 1 (satu) Daerah Kabupaten/ Kota	Jumlah dokumen kapal penangkap ikan dan kapal pengangkut ikan ukuran sampai dengan 10 GT yang terbit	0	-			0	0		-													
	3	Penetapan Persyaratan dan Prosedur Penerbitan Persetujuan Pengadaan Kapal Penangkap Ikan dan Kapal Pengangkut Ikan dengan Ukuran sampai dengan 10 GT	jumlah dokumen persyaratan penerbitan tanda daftar kapal penangkap ikan dan kapal pengangkut ikan yang memenuhi syarat berukuran sampai dengan 10 GT (dokumen)	0	-			0	0		-													
	3	Pelayanan Penerbitan Persetujuan Pengadaan Kapal Penangkap Ikan dan Kapal Pengangkut Ikan dengan Ukuran sampai dengan 10 GT	jumlah Pelayanan Penerbitan Tanda Daftar Kapal kapal penangkap ikan dan kapal pengangkut ikan Berukuran sampai dengan 10 GT (Dokumen)	0	-			0	0		-													
	3	Kegiatan Pendaftaran Kapal Perikanan Berukuran Sampai Dengan 10 GT yang Beroperasi di Sungai, Danau, Waduk, Rawa, dan Genangan Air Lainnya yang dapat Diusahakan dalam 1 (satu) Daerah Kabupaten/Kota	Jumlah dokumen kapal perikanan berukuran sampai dengan 10 GT yang terbit (Dokumen)	0	-			0	0		-													
	3	Penetapan Persyaratan dan Prosedur Pendaftaran Kapal Perikanan dengan Ukuran sampai dengan 10 GT	jumlah dokumen Persyaratan dan Prosedur Pendaftaran Kapal Perikanan dengan Ukuran sampai dengan 10 GT (dokumen)	0	-			0	0		-													
	3	Pelayanan Penerbitan Pendaftaran Kapal Perikanan dengan Ukuran sampai dengan 10 GT	jumlah Pelayanan Penerbitan Pendaftaran Kapal Perikanan dengan Ukuran sampai dengan 10 GT (Dokumen)	0	-			0	0		-													
	3	PROGRAM PENGAWASAN SUMBER DAYA KELAUTAN DAN PERIKANAN	Persentase kelompok pengawasan yang dibina (Persen)	31	-			12	-		-									-	-	#DIV/0!		
	3	Kegiatan pengawasan sumber daya perikanan di wilayah sungai, danau, waduk, rawa dan genangan air lainnya yang dapat diusahakan dalam kabupaten/ kota	persentase pengawasan sumber daya perikanan (Persen)					8	-		-											#DIV/0!		
	3	Pengawasan usaha perikanan tangkap di wilayah sungai, danau, waduk, rawa dan genangan air lainnya yang dapat diusahakan dalam kabupaten/ kota	Jumlah pengawasan usaha perikanan tangkap (kecamatan)	24	-																			
				0	-																			

No	Sasaran	Program / Kegiatan	Indikator Kinerja Program (outcome)/Kegiatan (Output)	Target Renstra Perangkat Daerah pada Tahun 2019 (Akhir Periode Renstra Perangkat Daerah)	Realisasi Capaian Kinerja Renstra Perangkat Daerah sampai dengan Renja Perangkat Daerah Tahun Lalu (n-2)	Target Kinerja & Anggaran Renja Perangkat Daerah Tahun berjalan (tahun n - 1) yang dievaluasi	Realisasi Kinerja Pada Triwulan								Realisasi Capaian Kinerja dan Anggaran Renja Perangkat Daerah yang dievaluasi	Realisasi Kinerja dan Anggaran Renja Perangkat Daerah yang dievaluasi	Tingkat Capaian Kinerja dan Realisasi Anggaran Renstra Perangkat Daerah s/d tahun ... (%)	Unit Perangkat Daerah Penanggung Jawab						
							I		II		III		IV											
							8	9	10	11														
1	2	3	4	5		6		7		8		9		10		11		12		13= 6 + 12		14 = 13/5x100%		15
K	Rp	K	Rp	K	Rp	K	Rp	K	Rp	K	Rp	K	Rp	K	Rp	K	Rp	K	Rp	K	Rp			
	3	Pengawasan usaha Perikanan Bidang Pembudidayaan ikan di wilayah sungai, danau, waduk, rawa dan genangan Air lainnya yang dapat diusahakan dalam kabupaten/ kota	jumlah pengawasan usaha perikanan budidaya (kecamatan)			8	-		-		-		-		-		-		-		-	-	#DIV/0!	
				24	-																			
	3	PROGRAM PENGOLAHAN DAN PEMASARAN HASIL PERIKANAN	Produksi Olahan Hasil Perikanan (Ton)	77.19	-	26	54,465,500		8,475,100		8,820,000		-		-		17,295,100		17,295,100	-	#DIV/0!			
	3	Kegiatan penertiban tanda daftar usaha pengolahan hasil perikanan bagi usaha skala mikro dan kecil	jumlah promosi produk hasil olahan perikanan (produk)	95	-	30	-		-		-		-		-		-		-	-	#DIV/0!			
	3	Penyediaan data dan informasi usaha pemasaran dan pengolahan hasil perikanan dalam 1 (satu) daerah kabupaten/ kota	Jumlah pameran produk hasil perikanan yang diikuti (pameran)	18	-	6					-		-		-		-		-	-	#DIV/0!			
	3	Kegiatan pembinaan mutu dan keamanan hasil perikanan bagi usaha pengolahan dan pemasaran skala mikro dan kecil	Jumlah kelompok pengolah hasil perikanan yang dibina (Kelompok)	41	-	30	54,465,500		8,475,100		8,820,000		-		-		17,295,100		17,295,100		#DIV/0!			
			Jumlah kelompok pemasaran perikanan yang dibina (Kelompok)	41																				
	3	Pelaksanaan bimbingan dan penerapan persyaratan atau standar pada usaha pengolahan dan pemasaran skala mikro dan kecil	Jumlah pelatihan kelompok pengolah hasil perikanan (kelompok)	41	-	30	54,465,500		8,475,100		8,820,000		-		-		17,295,100		17,295,100		#DIV/0!			
			Jumlah pelatihan kelompok pemasar perikanan (kelompok)	41																				
			Persentase peningkatan SDM kelompok pengolah hasil perikanan (%)	60																				
	3	Kegiatan penyediaan dan penyaluran bahan baku industri pengolahan ikan dalam 1 (satu) daerah kabupaten/ kota	jumlah sarpras pengolah pemasaran (Unit)	41	-	13	-		-		-		-		-		-		-	-	#DIV/0!			
	3	Peningkatan Ketersediaan Ikan untuk Konsumsi dan Usaha Pengolahan dalam 1 (satu) Daerah Kabupaten/Kota	Jumlah tingkat konsumsi ikan (kg/kapita/tahun)	174.2	-	57.37	-																	
	3	Pemberian fasilitas bagi pelaku usaha perikanan skala mikro dan kecil dalam1 (satu) daerah kabupaten/ kota	Jumlah alat pengolah yang dihibahkan ke kelompok pengolah (Unit)	52	-	17	-		-		-		-		-		-		-	-	#DIV/0!			
	3	PROGRAM PENUNJANG URUSAN PEMERINTAHAN DAERAH KABUPATEN/KOTA	Persentase capaian penunjang urusan pemerintah daerah kab/kota (%)	300	-	100	2,914,516,284	25	474,261,034		672,106,782		-		-	25	1,146,367,816	50	-	17	#DIV/0!			
	3	Kegiatan Perencanaan, Penganggaran, dan Evaluasi Kinerja Perangkat Daerah	Jumlah Dokumen Perencanaan, Penganggaran, dan Evaluasi Kinerja Perangkat Daerah (Dokumen)	13	-	5	23,776,500	1	5,197,500		5,206,500		-		-		10,404,000		-	-	#DIV/0!			
	3	Penyusunan Dokumen Perencanaan Perangkat Daerah	Jumlah dokumen perencanaan (Dokumen)	0	-	0	-		-															
	3	Koordinasi dan Penyusunan Dokumen RKA-SKPD	Jumlah RKA -SKPD (dokumen)	2	-	1	-		-															
	3	Koordinasi dan Penyusunan Dokumen Perubahan RKA-SKPD	Jumlah Dokumen Perubahan RKA-SKPD (dokumen)	0	-	0	-		-		-		-		-									
	3	Koordinasi dan Penyusunan DPA-SKPD	Jumlah DPA-SKPD (dokumen)	0	-	0	-		-															
	3	Koordinasi dan Penyusunan Perubahan DPA-SKPD	Jumlah DPA- Perubahan SKPD (dokumen)	2	-	1	-		-															
	3	Koordinasi dan Penyusunan Laporan Capaian Kinerja dan Ikhtisar Realisasi Kinerja SKPD	Jumlah laporan (dokumen)	9	-	3	23,776,500	1	5,197,500		5,206,500		-		-		10,404,000		-	-	#DIV/0!			

No	Sasaran	Program / Kegiatan	Indikator Kinerja Program (outcome)/Kegiatan (Output)	Target Renstra Perangkat Daerah pada Tahun 2019 (Akhir Periode Renstra Perangkat Daerah)	Realisasi Capaian Kinerja Renstra Perangkat Daerah sampai dengan Renja Perangkat Daerah Tahun Lalu (n-2)	Target Kinerja & Anggaran Renja Perangkat Daerah Tahun berjalan (tahun n - 1) yang dievaluasi	Realisasi Kinerja Pada Triwulan								Realisasi Capaian Kinerja dan Anggran Renja Perangkat Daerah yang dievaluasi	Realisasi Kinerja dan Anggaran Renja Perangkat Daerah yang dievaluasi	Tingkat Capaian Kinerja dan Realisasi Anggaran Renstra Perangkat Daerah s/d tahun ... (%)	Unit Perangkat Daerah Penanggung Jawab						
							I		II		III		IV											
							8	9	10	11	12	13= 6 + 12	14 = 13/5x100%	15										
1	2	3	4	5	6	7	8	9	10	11	12	13= 6 + 12	14 = 13/5x100%	15										
				K	Rp	K	Rp	K	Rp	K	Rp	K	Rp	K	Rp	K	Rp	K	Rp	K	Rp	K	Rp	
	3	Kegiatan Administrasi Keuangan Perangkat Daerah	Persentase laporan keuangan yang disusun tepat waktu (%)	300	-			100	2,523,079,484	25	408,426,536		595,846,578		-		-		1,004,273,114		-	-	#DIV/0!	
	3	Penyediaan Gaji dan Tunjangan ASN	jumlah gaji dan tunjangan ASN (Orang)	73	-			25	2,523,079,484	25	408,426,536		595,846,578		-		-		1,004,273,114		-	-	#DIV/0!	
	3	Koordinasi dan Penyusunan Laporan Keuangan Akhir Tahun SKPD	jumlah laporan keuangan akhir tahun	3	-			1	-		-		-		-		-		-		-	-	#DIV/0!	
	3	Koordinasi dan Penyusunan Laporan Keuangan Bulanan/Triwulanan/Semesteran SKPD	jumlah laporan triwulan/ semesteran	12	-			4	-		-		-		-		-		-		-	-	#DIV/0!	
	3	Kegiatan Administrasi Barang Milik Daerah pada Perangkat Daerah	persentase aset dinas (%)	300	-			100	11,427,200	25	2,275,600		1,200,000		-		-		3,475,600		-	-	#DIV/0!	
		Penyusunan Perencanaan Kebutuhan Barang Milik Daerah SKPD	jumlah Kebutuhan Barang milik daerah SKPD (dokumen)	0	-			0	-		-		-		-		-				-	-		
	3	Rekonsiliasi dan Penyusunan Laporan Barang Milik Daerah pada SKPD	Jumlah aset dinas terinventarisir (dokumen)	201	-			1	11,427,200	1	2,275,600		1,200,000		-		-		3,475,600		-	-	#DIV/0!	
	3	Administrasi Kepegawaian Perangkat Daerah	Persentase capaian administrasi kepegawaian perangkat daerah (Persen)	200	-			100	0		-		-		-		-		-		-	-		
	3	Pengadaan Pakaian Dinas Beserta Atribut Kelengkapannya	Jumlah ASN (orang)	0	-			0	-		-		-		-		-				-	-		
	3	Pendataan dan Pengolahan Administrasi Kepegawaian	Data ASN (Dokumen)	0	-			0	-		-		-		-		-				-	-		
	3	Pendidikan dan Pelatihan Pegawai Berdasarkan Tugas dan Fungsi	Jumlah pegawai yang mengikuti pendidikan dan pelatihan (orang)	0	-			0	-		-		-		-		-				-	-		
	3	Sosialisasi Peraturan Perundang-Undangan	jumlah sosialisasi peraturan perundang-undangan (kali)	0	-			0	-		-		-		-		-				-	-		
	3	Bimbingan Teknis Implementasi Peraturan Perundang-Undangan	jumlah pegawai yang mengikuti Bimtek Implementasi Peraturan perundang-undangan (orang)	0	-			0	-		-		-		-		-				-	-		
	3	Kegiatan Administrasi Umum Perangkat Daerah	Persentase pengadministrasian kantor (Persen)	300	-			100	138,671,600	25	27,120,000		42,077,550		-		-		69,197,550		-	-	#DIV/0!	
	3	Penyediaan Komponen Instalasi Listrik/Penerangan Bangunan Kantor	jumlah komponen listrik (unit)	36	-			12	2,146,600	3	750,000		-		-		-		750,000		-	-	#DIV/0!	
	3	Penyediaan Peralatan dan Perlengkapan Kantor	Jumlah peralatan dan perlengkapan kantor (unit)	8	-			6	-		-		-		-		-				-	-		
	3	Penyediaan Peralatan Rumah Tangga	jumlah peralatan rumah tangga (unit)	0	-			0	-		-		-		-		-				-	-		
	3	Penyediaan Bahan Bacaan dan Peraturan Perundang-undangan	Jumlah surat kabar/ majalah (exemplar)	17	-			6	4,680,000	2	1,000,000		1,000,000		-		-		2,000,000		-	-	#DIV/0!	
	3	Penyelenggaraan Rapat Koordinasi dan Konsultasi SKPD	jumlah koordinasi/ konsultasi SKPD (kali)	180	-			70	131,845,000	20	25,370,000		41,077,550		-		-		66,447,550		-	-	#DIV/0!	
	3	Penatausahaan Arsip Dinamis pada SKPD	Jumlah arsip (Dokumen)	0	-			0	0		-		-		-		-				-	-		
	3	Kegiatan Pengadaan Barang Milik Daerah Penunjang Urusan Pemerintah Daerah	Persentase Pengadaan Barang Milik Daerah Penunjang Urusan Pemerintah Daerah (Persen)	20	-			9	0		-		-		-		-		-		-	-		
	3	Pengadaan Kendaraan Perorangan Dinas atau Kendaraan Dinas Jabatan	Jumlah kendaraan dinas (unit)	0	-			0	-		-		-		-		-				-	-		
	3	Pengadaan Mebel	jumlah mebel (Unit)	11	-			5	-		-		-		-		-				-	-		
	3	Pengadaan Peralatan dan Mesin Lainnya	jumlah perlatan kantor (unit)	9	-			4	-		-		-		-		-				-	-		
	3	Pengadaan Aset Tetap Lainnya	jumlah aset lainnya (Unit)	0	-			0	-		-		-		-		-				-	-		
	3	Pengadaan Aset Tak Berwujud	jumlah aset tak berwujud (Unit)	0	-			0	-		-		-		-		-				-	-		
	3	Kegiatan Penyediaan Jasa Penunjang Urusan Pemerintahan Daerah	Persentase penyediaan jasa penunjang kantor dinas (Persen)	3	-			100	138,992,500	25	17,650,738		18,652,174		-		-		36,302,912		-	-	#DIV/0!	
	3	Penyediaan Jasa Surat Menyurat	jumlah surat keluar dan surat masuk (Lembar)	550	-			250	-		-		-		-		-				-	-		

No	Sasaran	Program / Kegiatan	Indikator Kinerja Program (outcome)/Kegiatan (Output)	Target Renstra Perangkat Daerah pada Tahun 2019 (Akhir Periode Renstra Perangkat Daerah)	Realisasi Capaian Kinerja Renstra Perangkat Daerah sampai dengan Renja Perangkat Daerah Tahun Lalu (n-2)	Target Kinerja & Anggaran Renja Perangkat Daerah Tahun berjalan (tahun n - 1) yang dievaluasi	Realisasi Kinerja Pada Triwulan								Realisasi Capaian Kinerja dan Anggran Renja Perangkat Daerah yang dievaluasi	Realisasi Kinerja dan Anggaran Renja Perangkat Daerah yang dievaluasi	Tingkat Capaian Kinerja dan Realisasi Anggaran Renstra Perangkat Daerah s/d tahun ... (%)		Unit Perangkat Daerah Penanggun g Jawab					
							I		II		III		IV				14 = 13/5x100%							
							K	Rp	K	Rp	K	Rp	K	Rp			K	Rp		K	Rp	K	Rp	
1	2	3	4	5	6	7	8	9	10	11	12	13= 6 + 12	14 = 13/5x100%		15									
	3	Penyediaan Jasa Komunikasi, Sumber Daya Air dan Listrik	Jumlah rekening yang terbayarkan (Rekening)	24	-	12	79,197,500	3	8,863,038		9,525,274		-		-		18,388,312		-	-	#DIV/0!			
	3	Penyediaan Jasa Peralatan dan Perlengkapan Kantor	Jumlah penyediaan jasa peralatan dan perlengkapan kantor (Unit)	4	-	2	-		-		-		-		-									
	3	Penyediaan Jasa Pelayanan Umum Kantor	Jumlah jasa pelayanan umum kantor (orang)	27	-	12	59,795,000	3	8,787,700		9,126,900		-		-		17,914,600		-	-	#DIV/0!			
	3	Kegiatan Pemeliharaan Barang Milik Daerah Penunjang Urusan Pemerintahan Daerah	jumlah pemeliharaan aset dinas (unit)	97	-	100	78,569,000	25	13,590,660		9,123,980		-		-		22,714,640		-	-	#DIW/0!			
	3	Penyediaan Jasa Pemeliharaan, Biaya Pemeliharaan dan Pajak Kendaraan Perorangan Dinas atau Kendaraan Dinas Jabatan	Jumlah pemeliharaan kendaraan dinas (unit)	54	-	18	73,669,000	2	11,790,660		9,123,980		-		-		20,914,640		-	-	#DIV/0!			
	3	Pemeliharaan mebel	Jumlah pemeliharaan mebel (Unit)	10	-	4	-		-															
	3	Pemeliharaan Peralatan dan Mesin Lainnya	Jumlah peralatan yang diperbaiki (unit)	30	-	12	4,900,000	8	1,800,000		-		-		-		1,800,000		-	-	#DIV/0!			
	3	Pemeliharaan/Rehabilitasi Gedung Kantor dan Bangunan Lainnya	Jumlah rehab kantor (unit)	3	-	1	-		-															
	3	Pemeliharaan/Rehabilitasi Sarana dan Prasarana Gedung Kantor atau Bangunan Lainnya	jumlah Pemeliharaan/ Rehabilitasi Sarana dan Prasarana Gedung Kantor atau Bangunan Lainnya (Unit)	0	-	0	-		-		-		-		-		-		-	0	-			
	3	Pemeliharaan/Rehabilitasi Sarana dan Prasarana Pendukung Gedung Kantor atau Bangunan Lainnya	Pemeliharaan/Rehabilitasi Jumlah Sarana dan Prasarana Pendukung Gedung Kantor atau Bangunan Lainnya (Unit)	0	-	0	-		-															
Rata - Rata Capaian Kinerja (%)																								
Predikat Kinerja																								
Faktor pendukung keberhasilan Kinerja :																								
Faktor penghambat pencapaian Kinerja																								
Tindak lanjut yang diperlukan dalam triwulan berikutnya																								
Tindak lanjut yang diperlukan dalam Renja Perangkat daerah Kabupaten/Kota berikutnya																								
DINAS PARIWISATA																								
1	Peningkatan Pelayanan administrasi dan capaian kinerja dinas pariwisata	PROGRAM PENUNJANG URUSAN PEMERINTAHAN DAERAH KABUPATEN/KOTA	Persentase Capaian Penunjang Urusan Pemerintah Daerah Kabupaten. Kota (Dengan Satuan:persen)	100%	2,829,778,025	327	9,243,739,425	88.40	2,501,568,547	22	553,886,111	24	596,077,026	-	-	0	-	40	1,143,757,337	184	10,374,752,462	18,354	366.63	Dinas Pariwisata
		Perencanaan, Penganggaran, dan Evaluasi Kinerja Perangkat Daerah	Persentase capaian kinerja perencanaan penganggaran, dan evaluasi kinerja perangkat daerah (Dengan Satuan:persen)	100%	29,778,025	770	229,144,100	61.70	18,373,500	21	3,897,100	38	6,900,000	-	-	0	-	23	6,967,100	396	223,366,900	39,645	750.11	Dinas Pariwisata
		Penyusunan Dokumen Perencanaan Perangkat Daerah	Jumlah Dokumen Perencanaan Perangkat Daerah (Dengan Satuan:Dokumen)	3	8,653,897	1082	93,601,600	58.17	5,033,900	0	-	26	1,300,000	-		0		15	1,300,000	548	94,901,600	18,277	1,096.63	Dinas Pariwisata
		Koordinasi dan Penyusunan Laporan Capaian Kinerja dan Ikhtisar Realisasi Kinerja SKPD	Jumlah Laporan Capaian Kinerja dan Ikhtisar Realisasi Kinerja SKPD dan Laporan Hasil Koordinasi Penyusunan Laporan Capaian Kinerja dan Ikhtisar Realisasi Kinerja SKPD (Dengan Satuan:Laporan)	4	13,062,064	940	122,798,200	69.34	9,057,100	23	2,067,100	40	3,600,000	-		0		43	5,667,100	492	128,465,300	12,294	983.50	Dinas Pariwisata
		Evaluasi Kinerja Pemagkat Daerah	Jumlah Laporan Evaluasi Kinerja Perangkat Daerah (Dengan Satuan:Laporan)	4	8,062,064	158	12,744,300	53.12	4,282,500	43	1,830,000	47	2,000,000	-		-		48	3,830,000	103	16,574,300	2,570	205.58	Dinas Pariwisata
		Administrasi Keuangan Perangkat Daerah	Persentase penyusunan laporan keuangan yang diselesaikan tepat waktu (Dengan Satuan:persen)	100%	2,197,000,000	331	7,275,935,073	87.99	1,933,058,891	23	437,658,802	25	480,643,480	-	-	-	-	42	918,302,282	186	8,194,237,355	18,649	372.97	Dinas Pariwisata
		Penyediaan Gaji dan Tunjangan ASN	Jumlah Orang yang Menerima Gaji dan Tunjangan ASN (Dengan Satuan:Orang/bulan)	23	2,100,000,000	326	6,844,666,704	90.32	1,896,740,691	22	424,874,602	25	470,413,480	-		-		43	895,288,082	184	7,739,954,786	801	368.57	Dinas Pariwisata

No	Sasaran	Program / Kegiatan	Indikator Kinerja Program (outcome)/Kegiatan (Output)	Target Renstra Perangkat Daerah pada Tahun 2019 (Akhir Periode Renstra Perangkat Daerah)		Realisasi Capaian Kinerja Renstra Perangkat Daerah sampai dengan Renja Perangkat Daerah Tahun Lalu (n-2)		Target Kinerja & Anggaran Renja Perangkat Daerah Tahun berjalan (tahun n - 1) yang dievaluasi		Realisasi Kinerja Pada Triwulan								Realisasi Capaian Kinerja dan Anggaran Renja Perangkat Daerah yang dievaluasi	Realisasi Kinerja dan Anggaran Renja Perangkat Daerah yang dievaluasi		Tingkat Capaian Kinerja dan Realisasi Anggaran Renstra Perangkat Daerah s/d tahun ... (%)		Unit Perangkat Daerah Penanggung Jawab	
										I		II		III		IV								
				1	2	3	4	5	6	7	8	9	10	11	12	13= 6 + 12	14 = 13/5x100%		15					
				K	Rp	K	Rp	K	Rp	K	Rp	K	Rp	K	Rp	K	Rp	K	Rp	K	Rp	K	Rp	
		Pelaksanaan Penatausahaan dan Pengujian/Verifikasi Keuangan SKPD	Jumlah Dokumen Penatausahaan dan Pengujian/Verifikasi Keuangan SKPD (Dengan Satuan:Dokumen)	3	90,000,000	455	409,793,369	36.56	32,906,200	30	9,944,000	30	9,959,000	-	-	22	19,903,000	239	429,696,369	7,957	477.44	Dinas Pariwisata		
		Koordinasi dan Penyusunan Laporan Keuangan Akhir Tahun SKPD	Jumlah Laporan Keuangan Akhir Tahun SKPD dan Laporan Hasil Koordinasi Penyusunan Laporan Keuangan Akhir Tahun SKPD (Dengan Satuan:Laporan)	1	7,000,000	307	21,475,000	48.74	3,412,000	83	2,840,200	8	271,000	-	-	44	3,111,200	176	24,586,200	17,562	351.23	Dinas Pariwisata		
		Administrasi Barang Milik Daerah pada Perangkat Daerah	Persentase pengadministrasian barang milik daerah pada perangkat daerah yang sesuai dengan peraturan perundang-undangan (Dengan Satuan:persen)	100%	14,000,000	61	8,583,800	16.97	2,375,800	100	2,375,800	0	-	-	-	17	2,375,800	39	10,959,600	3,914	78.28	Dinas Pariwisata		
		Penatausahaan Barang Milik Daerah pada SKPD	Jumlah Laporan Penatausahaan Barang Milik Daerah pada SKPD (Dengan Satuan:Laporan)	1	14,000,000	61	8,583,800	16.97	2,375,800.00	100	2,375,800	0	-	-	-	17	2,375,800	39	10,959,600	3,914	78.28	Dinas Pariwisata		
		Administrasi Umum Perangkat Daerah	Persentase pemenuhan administrasi umum kantor (Dengan Satuan:persen)	100%	239,000,000	366	875,788,601	34.89	83,393,300	37	30,887,560	38	31,283,510	-	-	26	62,171,070	196	937,959,671	19,623	392.45	Dinas Pariwisata		
		Penyediaan Komponen Instalasi Listrik/Penerangan Bangunan Kantor	Jumlah Paket Komponen Instalasi Listrik/Penerangan Bangunan Kantor yang Disediakan (Dengan Satuan:Paket)	1	12,000,000	380	45,572,100	22.01	2,641,300.00	28	750,000	37	973,000	-	-	14	1,723,000	197	47,295,100	19,706	394.13	Dinas Pariwisata		
		Penyediaan Bahan Bacaan dan Peraturan Perundang-undangan	Jumlah Dokumen Bahan Bacaan dan Peraturan Perundang-Undangan yang Disediakan (Dengan Satuan:Dokumen)	12	30,000,000	362	108,625,000	43.04	12,912,000.00	20	2,560,000	33	4,310,000	-	-	23	6,870,000	192	115,495,000	1,604	384.98	Dinas Pariwisata		
		Penyelenggaraan Rapat Koordinasi dan Konsultasi SKPD	Jumlah Laporan Penyelenggaraan Rapat Koordinasi dan Konsultasi SKPD (Dengan Satuan:Laporan)	110	197,000,000	366	721,591,501	34.44	67,840,000.00	41	27,577,560	38	26,000,510	-	-	27	53,578,070	197	775,169,571	179	393.49	Dinas Pariwisata		
		Pengadaan Barang Milik Daerah Penunjang Urusan Pemerintah Daerah	Ketersediaan sarana dan prasarana penunjang terlaksananya operasional kantor	100%	50,000,000	22	11,091,000	-	-	#DIV/0!	-	#DIV/0!	-	#DIV/0!	-	-	11	11,091,000	1,109	22.18	Dinas Pariwisata			
		Pengadaan Peralatan dan Mesin Lainnya	Jumlah Unit Peralatan dan Mesin Lainnya yang Disediakan (Dengan Satuan:Unit)	4	50,000,000	22	11,091,000	-	0.00	#DIV/0!	-	#DIV/0!	-	#DIV/0!	-	-	11	11,091,000	277	22.18	Dinas Pariwisata			
		Penyediaan Jasa Penunjang Urusan Pemerintahan Daerah	Ketersediaan sarana dan prasarana penunjang terlaksananya operasional kantor	100%	100,000,000	286	286,335,259	399.65	399,646,256	15	59,733,349	13	51,275,036	-	-	111	111,008,385	199	397,343,644	19,867	397.34	Dinas Pariwisata		
		Penyediaan Jasa Komunikasi, Sumber Daya Air dan Listrik	Jumlah Laporan Penyediaan Jasa Komunikasi, Sumber Daya Air dan Listrik yang Disediakan (Dengan Satuan:Laporan)	1	50,000,000	304	151,920,059	739.34	369,669,056.00	15	54,233,349	12	46,036,236	-	-	201	100,269,585	252	252,189,644	25,219	504.38	Dinas Pariwisata		
		Penyediaan Jasa Pelayanan Umum Kantor	Jumlah Laporan Penyediaan Jasa Pelayanan Umum Kantor yang Disediakan (Dengan Satuan:Laporan)	1	50,000,000	269	134,415,200	59.95	29,977,200.00	18	5,500,000	17	5,238,800	-	-	21	10,738,800	145	145,154,000	14,515	290.31	Dinas Pariwisata		
		Pemeliharaan Barang Milik Daerah Penunjang Urusan Pemerintahan Daerah	Persentase pemeliharaan barang milik daerah penunjang urusan pemerintahan daerah	100%	200,000,000	288	576,536,392	33.55	67,096,600	29	19,333,500	39	25,975,000	-	-	23	45,308,500	155	621,844,892	15,546	310.92	Dinas Pariwisata		
		Penyediaan Jasa Pemeliharaan, Biaya Pemeliharaan dan Pajak Kendaraan Perorangan Dinas atau Kendaraan Dinas Jabatan	Jumlah Kendaraan Perorangan Dinas atau Kendaraan Dinas Jabatan yang Dipelihara dan dibayarkan Pajaknya (Dengan Satuan:Unit)	1	90,000,000	351	315,742,042	43.50	39,149,000.00	35	13,553,500	32	12,600,000	-	-	29	26,153,500	190	341,895,542	18,994	379.88	Dinas Pariwisata		

No	Sasaran	Program / Kegiatan	Indikator Kinerja Program (outcome)/Kegiatan (Output)	Target Renstra Perangkat Daerah pada Tahun 2019 (Akhir Periode Renstra Perangkat Daerah)		Realisasi Capaian Kinerja Renstra Perangkat Daerah sampai dengan Renja Perangkat Daerah Tahun Lalu (n-2)		Target Kinerja & Anggaran Renja Perangkat Daerah Tahun berjalan (tahun n - 1) yang dievaluasi		Realisasi Kinerja Pada Triwulan								Realisasi Capaian Kinerja dan Anggaran Renja Perangkat Daerah yang dievaluasi		Realisasi Kinerja dan Anggaran Renja Perangkat Daerah yang dievaluasi		Tingkat Capaian Kinerja dan Realisasi Anggaran Renstra Perangkat Daerah s/d tahun ... (%)		Unit Perangkat Daerah Penanggung Jawab		
										I		II		III		IV										
				1	2	3	4	5		6		7		8		9		10		11		12			13= 6 + 12	
				K	Rp	K	Rp	K	Rp	K	Rp	K	Rp	K	Rp	K	Rp	K	Rp	K	Rp	K	Rp	K	Rp	
		Penyediaan Jasa Pemeliharaan, Biaya Pemeliharaan, Pajak, dan Perizinan Kendaraan Dinas Operasional atau Lapangan	Jumlah Kendaraan Dinas Operasional atau Lapangan yang Dipelihara dan dibayarkan Pajak dan Perizinannya (Dengan Satuan:Unit)	1	30,000,000	353	105,764,550	39.14	11,743,100.00	28	3,250,000	29	3,350,000	-	-	22	6,600,000	187	112,364,550	18,727	374.55	Dinas Pariwisata				
		Pemeliharaan Peralatan dan Mesin Lainnya	Jumlah Peralatan dan Mesin Lainnya yang Dipelihara (Dengan Satuan:Unit)	9	20,000,000	70	14,090,000	23.80	4,760,000.00	21	980,000	63	3,020,000	-	-	20	4,000,000	45	18,090,000	503	90.45	Dinas Pariwisata				
		Pemeliharaan/Rehabilitasi Gedung Kantor dan Bangunan Lainnya	Jumlah Gedung Kantor dan Bangunan Lainnya yang Dipelihara/Direhabilitasi (Dengan Satuan:Unit)	1	30,000,000	213	63,834,800	21.88	6,564,500.00	10	650,000	75	4,905,000	-	-	19	5,555,000	116	69,389,800	11,565	231.30	Dinas Pariwisata				
		Pemeliharaan/Rehabilitasi Sarana dan Prasarana Pendukung Gedung Kantor atau Bangunan Lainnya	Jumlah Sarana dan Prasarana Gedung Kantor atau Bangunan Lainnya yang Dipelihara/Direhabilitasi (Dengan Satuan:Unit)	4	30,000,000	257	77,105,000	16.27	4,880,000.00	18	900,000	43	2,100,000	-	-	10	3,000,000	134	80,105,000	3,338	267.02	Dinas Pariwisata				
2	Meningkatnya Sarana dan Prasaran Objek Wisata	PROGRAM PENINGKATAN DAYA TARIK DESTINASI PARIWISATA	Persentase Objek Wisata yang memiliki Fasilitas standar pariwisata (Dengan Satuan:Person)	46	1,621,171,800	826	13,385,151,528	56.58	917,235,400	21	192,151,700	21	194,423,000	-	-	12	192,151,700	419	13,577,303,228	910	837.50	Dinas Pariwisata				
		Pengelolaan Destinasi Pariwisata Kabupaten/Kota	Jumlah Destinasi Pariwisata yang dikelola oleh Pemerintah (Dengan Satuan:Objek Wisata)	50	1,621,171,800	826	13,385,151,528	56.58	917,235,400	21	192,151,700	21	194,423,000	-	-	24	386,574,700	425	13,771,726,228	849	849.49	Dinas Pariwisata				
		Pengembangan Destinasi Pariwisata Kabupaten/ Kota	Jumlah Destinasi Pariwisata Kabupaten/Kota yang Dikembangkan Sesuai dengan Tahapan Pengembangan (Rintisan, Berkembang, Pemantapan, Revitalisasi) (Dengan Satuan:Lokasi)	4	436,581,300	7	30,674,448	-	0.00	0	-	#DIV/0!	-	#DIV/0!	-	#DIV/0!	-	4	30,674,448	88	7.03	Dinas Pariwisata				
		Pengadaan/Pemeliharaan/Rehabilitasi Sarana dan Prasarana dalam Pengelolaan Destinasi Pariwisata Kabupaten/Kota	Jumlah Sarana dan Prasarana Pengelolaan Destinasi Pariwisata Kabupaten/Kota yang Tersedia dan Terpelihara (Dengan Satuan:Unit)	215	1,127,835,100	1174	13,236,569,270	78.67	887,215,900.00	21	189,175,000	21	184,945,200	-	-	33	374,120,200	603	13,610,689,470	281	1,206.80	Dinas Pariwisata				
		Monitoring dan Evaluasi Pengelolaan Destinasi Pariwisata Kabupaten/Kota	Jumlah Dokumen Hasil Monitoring dan Evaluasi Pengelolaan Destinasi Pariwisata Kabupaten/Kota (Dengan Satuan:Dokumen)	1	20,373,700	0	-	-	0.00	#DIV/0!	-	#DIV/0!	-	#DIV/0!	-	#DIV/0!	-	-	-	-	-	-	-	-	-	Dinas Pariwisata
		Penerapan Destinasi Pariwisata Berkelanjutan dalam pengelolaan Destinasi Pariwisata Kabupaten/Kota	Jumlah Lokasi yang Menerapkan Destinasi Pariwisata Berkelanjutan dalam Pengelolaan Destinasi Pariwisata Kabupaten/Kota (Dengan Satuan:Lokasi)	1	36,381,700	324	117,907,810	82.51	30,019,500.00	10	2,976,700	32	9,477,800	-	-	34	12,454,500	179	130,362,310	17,916	358.32	Dinas Pariwisata				
3		PROGRAM PEMASARAN PARIWISATA	Persentase pertumbuhan kunjungan wisatawan nusantara (Dengan Satuan:Person)	36	291,054,100	365	1,061,123,151	46.30	134,764,500	3	3,844,300	8	10,307,699	-	8	-	10,151,999	-	1	4,000,000	183	1,065,123,151	508	365.95	Dinas Pariwisata	
		Pemasaran Pariwisata Dalam dan Luar Negeri Daya Tarik, Destinasi dan Kawasan Strategis Pariwisata Kabupaten/Kota	Angka kunjungan wisatawan nusantara (Dengan Satuan:orang)	352281	291,054,100	365	1,061,123,151	46.30	134,764,500	3	3,844,300	8	10,307,699	-	8	-	10,151,999	-	1	4,000,000	183	1,065,123,151	0	365.95	Dinas Pariwisata	
		Penguatan Promosi melalui Media Cetak, Elektronik, dan Media Lainnya Baik Dalam dan Luar Negeri	Jumlah Dokumen Hasil Penguatan Promosi Melalui Media Cetak, Elektronik, dan Media Lainnya Baik Dalam dan Luar Negeri (Dengan Satuan:Dokumen)	1	65,487,200	322	210,910,759	169.86	111,234,800.00	1	1,344,300	2	2,655,700	-	-	6	4,000,000	164	214,910,759	16,409	328.17	Dinas Pariwisata				
		Fasilitasi Kegiatan Pemasaran Pariwisata Baik Dalam dan Luar Negeri Pariwisata Kabupaten/Kota	Jumlah Laporan Kegiatan Pemasaran Pariwisata Baik Dalam dan Luar Negeri (Dengan Satuan:Laporan)	1	65,487,200	712	466,110,592	15.36	10,062,000.00	0	-	49	4,942,499	-	49	-	4,942,499	-	-	356	466,110,592	35,588	711.76	Dinas Pariwisata		
		Penyediaan Data dan Penyebaran Informasi Pariwisata Kabupaten/Kota, Baik Dalam dan Luar Negeri	Jumlah Dokumen Hasil Pelaksanaan Penyediaan Data dan Penyebaran Informasi Pariwisata Kabupaten/Kota, Baik Dalam dan Luar Negeri (Dengan Satuan:Dokumen)	3	87,316,200	372	324,718,960	10.83	9,453,900.00	21	2,000,000	0	-	-	21	-	2,000,000	-	-	186	324,718,960	6,198	371.89	Dinas Pariwisata		



No	Sasaran	Program / Kegiatan	Indikator Kinerja Program (outcome)/Kegiatan (Output)	Target Renstra Perangkat Daerah pada Tahun 2019 (Akhir Periode Renstra Perangkat Daerah)		Realisasi Capaian Kinerja Renstra Perangkat Daerah sampai dengan Renja Perangkat Daerah Tahun Lalu (n-2)		Target Kinerja & Anggaran Renja Perangkat Daerah Tahun berjalan (tahun n - 1) yang dievaluasi		Realisasi Kinerja Pada Triwulan								Realisasi Capaian Kinerja dan Anggran Renja Perangkat Daerah yang dievaluasi	Realisasi Kinerja dan Anggaran Renja Perangkat Daerah yang dievaluasi		Tingkat Capaian Kinerja dan Realisasi Anggaran Renstra Perangkat Daerah s/d tahun ... (%)		Unit Perangkat Daerah Penanggung Jawab			
										I		II		III		IV										
				1	2	3	4	5		6		7		8		9			10		11			12		13= 6 + 12
				K	Rp	K	Rp	K	Rp	K	Rp	K	Rp	K	Rp	K	Rp	K	Rp	K	Rp	K	Rp	K	Rp	
		Peningkatan Kerja Sama dan Kemitraan Pariwisata Dalam dan Luar Negeri	Jumlah Dokumen Kerja Sama dan Kemitraan Pariwisata Dalam dan Luar Negeri (Dengan Satuan:Dokumen)	1	72,763,500	82	59,382,840	5.52	4,013,800.00	12	500,000	68	2,709,500	-	80	-	3,209,500	-	-	41	59,382,840	4,081	81.61		Dinas Pariwisata	
7		PROGRAM PENGEMBANGAN SUMBER DAYA PARIWISATA DAN EKONOMI KREATIF	Persentase Sumber Daya Pariwisata yang dikembangkan (Dengan Satuan:Person)	78	1,606,580,876	437	7,028,229,086	23.82	382,762,800	61	232,762,800	39	150,000,000	-	-	-	-	24	382,762,800	231	7,410,991,886	296	461.29		Dinas Pariwisata	
		Pelaksanaan Peningkatan Kapasitas Sumber Daya Manusia Pariwisata dan Ekonomi Kreatif Tingkat Dasar	Jumlah Sumber daya pariwisata yang dilatih (Dengan Satuan:Orang)	375	1,606,580,876	437	7,028,229,086	23.82	382,762,800	61	232,762,800	39	150,000,000	-	-	-	-	24	382,762,800	231	7,410,991,886	62	461.29		Dinas Pariwisata	
		Peningkatan Peran Serta Masyarakat dalam Pengembangan Kemitraan Pariwisata	Jumlah Orang yang Mengikuti Peningkatan Peran Serta Masyarakat dalam Pengembangan Kemitraan Pariwisata (Dengan Satuan:Orang)	22	85,085,438	1843	1,568,031,965	-	0.00	#DIV/0!	-	#DIV/0!	-	#DIV/0!	-	#DIV/0!	-	-	921	1,568,031,965	4,188	1,842.89		Dinas Pariwisata		
		Pelatihan Dasar SDM Kepariwisataan bagi Masyarakat, Guru dan Pelajar (Mahasiswa dan/atau Siswa)	Jumlah Orang yang Mengikuti Pelatihan Dasar SDM Kepariwisataan bagi Masyarakat, Guru dan Pelajar (Mahasiswa dan/atau Siswa) (Dengan Satuan:Orang)	200	146,410,000	2954	4,325,260,601	-	0.00	#DIV/0!	-	#DIV/0!	-	#DIV/0!	-	#DIV/0!	-	-	1,477	4,325,260,601	739	2,954.21		Dinas Pariwisata		
		Fasilitasi Proses Kreasi,Produksi, Distribusi,Konsumsi dan KonsevasiEkonomi Kreatif	Jumlah Laporan Hasil Fasilitasi Proses Kreasi, Produksi, Distribusi Konsumsi, dan Konservasi Ekonomi Kreatif (Dengan Satuan:Laporan)	2	1,375,085,438	83	1,134,936,520	10.91	150,000,000.00	0	-	100	150,000,000	-	-	-	-	11	150,000,000	47	1,284,936,520	2,336	93.44		Dinas Pariwisata	
		Fasilitasi Pengembangan Kompetensi Sumber Daya Manusia Ekonomi Kreatif	Jumlah SDM Ekonomi Kreatif yang Mengikuti Fasilitas Pengembangan Kompetensi Sumber Daya Manusia Ekonomi Kreatif	10	-	#DIV/0!	-	#DIV/0!	97,628,800.00	100	97,628,800	0	-	-	-	-	-	#DIV/0!	97,628,800	#DIV/0!	97,628,800	#DIV/0!	#DIV/0!		Dinas Pariwisata	
		Pemberdayaan dan Pembinaan Masyarakat untuk Pengembangan Pariwisata	Jumlah Masyarakat yang memperoleh Pemberdayaan dan Pembinaan Masyarakat untuk pengembangan Pariwisata	30	-	#DIV/0!	-	#DIV/0!	135,134,000.00	0	135,134,000	0	-	-	-	-	-	#DIV/0!	135,134,000	#DIV/0!	135,134,000	#DIV/0!	#DIV/0!		Dinas Pariwisata	
Rata - rata Capaian Kinerja (%)																										
Predikat Kinerja																										
Faktor Pendorong keberhasilan kinerja :																										
Faktor Penghambat pencapaian kinerja :																										
Tindak lanjut yang diperlukan dalam triwulan berikutnya *) :																										
Tindak lanjut yang diperlukan dalam Renja Perangkat Daerah Kabupaten/Kota berikutnya *):																										
*) di isi oleh kepala Bappeda																										
DINAS PERTANIAN																										
1		Program Penunjang Urusan Pemerintahan Daerah Kabupaten/Kota	Menunjang pelaksanaan urusan sekretariat Dinas Pertanian																							
		Perencanaan, Penganggaran dan Evaluasi Kinerja Perangkat Daerah	Lancarnya proses penyusunan perencanaan pembangunan pertanian																							
		Penyusunan Dokumen Perencanaan Perangkat Daerah	Tersusunnya Dokumen Perencanaan Dinas Pertanian Kabupaten Bantaeng Tahun Anggaran 2023	100	Rp 256,200,000	99.63	Rp 127,305,208	100%	Rp 44,691,600	20.24	Rp 9,044,100	32.78	Rp 14,650,000	-	Rp -	-	Rp -	53.02	Rp 23,694,100	100	Rp 150,999,308	100.00	0.59		Dinas Pertanian	
		Administrasi Keuangan Perangkat Daerah	Meningkatnya pelayanan administrasi keuangan Dinas Pertanian																							
		Penyediaan Gaji dan Tunjangan ASN	Terbayarnya Gaji ASN Dinas Pertanian	100	Rp 33,000,000,000	100	Rp 28,007,835,289	100%	Rp 10,230,731,457	17.88	Rp 1,829,099,341	31.91	Rp 3,265,022,102	-	Rp -	-	Rp -	49.79	Rp 5,094,121,443	100.00	Rp 33,101,956,732	100.00	1.00		Dinas Pertanian	
		Pelaksanaan Penatausahaan dan Pengujian/Verifikasi Keuangan SKPD	Terlaksananya Penatausahaan dan Pengujian/Verifikasi Keuangan SKPD	100	Rp 180,000,000	100	Rp 46,341,500	100%	Rp 31,763,300	19.60	Rp 6,226,700	11.44	Rp 3,634,000	-	Rp -	-	Rp -	31.04	Rp 9,860,700	100.00	Rp 56,202,200	100.00	31.22		Dinas Pertanian	
		Administrasi Barang Milik Daerah pada Perangkat Daerah	Terpeliharanya aset Dinas Pertanian																							
		Penatausahaan Barang Milik Daerah pada SKPD	Tersusunnya Laporan Penatausahaan Barang Milik Daerah pada SKPD	100	Rp 253,000,000	100.00	Rp 45,605,993		Rp 4,004,500	-	Rp -	24.97	Rp 1,000,000	-	Rp -	-	Rp -	24.97	Rp 1,000,000	124.97	Rp 46,605,993	124.97	18.42		Dinas Pertanian	

No	Sasaran	Program / Kegiatan	Indikator Kinerja Program (outcome)/Kegiatan (Output)	Target Renstra Perangkat Daerah pada Tahun 2019 (Akhir Periode Renstra Perangkat Daerah)	Realisasi Capaian Kinerja Renstra Perangkat Daerah sampai dengan Renja Perangkat Daerah Tahun Lalu (n-2)	Target Kinerja & Anggaran Renja Perangkat Daerah Tahun berjalan (tahun n - 1) yang dievaluasi	Realisasi Kinerja Pada Triwulan								Realisasi Capaian Kinerja dan Anggran Renja Perangkat Daerah yang dievaluasi	Realisasi Kinerja dan Anggaran Renja Perangkat Daerah yang dievaluasi	Tingkat Capaian Kinerja dan Realisasi Anggaran Renstra Perangkat Daerah s/d tahun ... (%)	Unit Perangkat Daerah Penanggung Jawab						
							I		II		III		IV											
1	2	3	4	5		6		7		8		9		10		11		12		13= 6 + 12		14 = 13/5x100%		15
				K	Rp	K	Rp	K	Rp	K	Rp	K	Rp	K	Rp	K	Rp	K	Rp	K	Rp	K	Rp	
		Administrasi Umum Perangkat Daerah	Terpenuhinya Kebutuhan Pelaksanaan Rapat Koordinasi																					
		Penyelenggaraan Rapat Koordinasi dan Konsultasi SKPD	Tersusunnya Laporan Penyelenggaraan Rapat Koordinasi dan Konsultasi SKPD	100	Rp 380,000,000	100.00	Rp 280,799,749	100%	Rp 97.658,000	14.55	Rp 14,207,416	24.64	Rp 24,060,000	-	Rp -	-	Rp -	39.19	Rp 38,267,416	100.00	Rp 319,067,165	100.00	39.19	Dinas Pertanian
		Penyediaan Jasa Penunjang Urusan Pemerintah Daerah	Lancarnya Pelayanan pada Dinas Pertanian																					
		Penyediaan Jasa Komunikasi, Sumber Daya Air dan Listrik	Terpenuhinya Penyediaan Jasa Komunikasi, Sumber Daya Air dan Listrik	100	Rp 510,000,000	81.56	Rp 282,043,489	100%	Rp 138,000,000	12.79	Rp 17,649,222	12.99	Rp 17,932.992	-	Rp -	-	Rp -	25.78	Rp 35,582,214	107.34	Rp 317,625,703	107.34	62.28	Dinas Pertanian
		Penyediaan Jasa Pelayanan Umum Kantor	Meningkatnya Penyediaan Jasa Pelayanan Umum Kantor	100	Rp -	76.92	Rp 196,127,736	100%	Rp 77,029,600	6.97	Rp 5,365,800	24.36	Rp 18,762,600	-	Rp -	-	Rp -	31.32	Rp 24,128,400	108.24	Rp 220,256,136	108.24	100.00	Dinas Pertanian
		Pemeliharaan Barang Milik Daerah Penunjang Urusan Pemerintahan Daerah	Berfungsi Optimalnya Aset Dinas Pertanian																					
		Penyediaan Jasa Pemeliharaan, Biaya Pemeliharaan dan Pajak Kendaraan Perorangan Dinas atau Kendaraan Dinas Jabatan	Terbayarnya Kebutuhan Pajak Kendaraan Dinas dan Terpeliharanya Kendaraan Dinas	100	Rp 375,000,000	76.92	Rp 108,783,516	100%	Rp 35,273,000	14.58	Rp 5,144,500	19.27	Rp 6,796,000	-	Rp -	-	Rp -	33.85	Rp 11,940,500	110.77	Rp 120,724,016	110.77	32.19	Dinas Pertanian
2		Program Penyediaan dan Pengembangan Sarana Pertanian	Penggunaan Teknologi Pertanian																					
		Pengawasan Penggunaan Sarana Pertanian	Meningkatnya Produksi Pertanian dengan Penggunaan Prasarana Pertanian																					
		Pendampingan Penggunaan Sarana Pendukung Pertanian	Terlaksananya Pendampingan Penggunaan Sarana Pendukung Pertanian	100	455,000,000	100.00	Rp 7,354,498,400	100%	Rp 1,753,988,488	38.27	Rp 671,226,400	10.38	Rp 182,100,000	-	Rp -	-	Rp -	48.65	Rp 853,326,400	100.00	Rp 8,207,824,800	100.00	100	Dinas Pertanian
3		Perbanyakan Benih Bersertifikat Tanaman Pangan Berbentuk Biji/Benih	Meningkatnya jumlah benih bersertifikat tanaman pangan berbentuk biji/benih yang diperbanyak		-		Rp -	100%	Rp 119,095,800	16.63	Rp 19,801,800	32.52	Rp 38,732,715	-	Rp -	-	Rp -	49.15	Rp 58,534,515	49.15	Rp 58,534,515	100.00	100	Dinas Pertanian
		Perbanyakan Benih Bersertifikat Hortikultura Berbentuk Umbi	Terlaksananya benih bersertifikasi hortikultura berbentuk umbiyang diperbanyak					100%	Rp 112,197,500	15.06	Rp 16,902,000	16.96	Rp 19,030,000	-	Rp -	-	Rp -	32.03	Rp 35,932,000	32.03	Rp 35,932,000	100.00	100	Dinas Pertanian
		Pengelolaan Sumber Daya Genetik (SDG) Hewan, Tumbuhan, dan Mikro Organisme Kewenangan Kabupaten/Kota	Meningkatnya Produksi Pertanian TPH Bun																					
		Penjaminan Kemurnian dan Kelestarian SDG Hewan/Tanaman	Terlaksananya Tanaman yang Dilakukan Pelestarian dan Pemurnian	100	Rp 775,000,000	100.00	Rp 599,475,400	100%	Rp 7,749,927,300	3.78	Rp 292,957,500	2.65	Rp 205,399,900	-	Rp -	-	Rp -	6.43	Rp 498,357,400	100.00	Rp 1,097,832,800	100.00	100.00	
		Pengendalian dan Pengawasan Penyediaan dan Peredaran Benih/Bibit Ternak, dan Hijauan Pakan Ternak dalam Daerah Kabupaten/Kota	Terlaksananya pembibitan ayam DOC, Terlaksananya Penangkaran Benih Tanaman Pangan dan Terlaksananya Pengembangan Bibit Kentang G0 dan Bawang Merah																					
		Pengendalian Penyediaan Benih/Bibit Ternak dan Hijauan Pakan Ternak	Meningkatnya benih/bibit ternak/hijauan pakan ternak yang tersedia	100	Rp 900,000,000	92.06	Rp 936,921,664	100%	Rp 63,128,000	16.02	Rp 10,114,400	21.09	Rp 13,313,600	-	Rp -	-	Rp -	37.11	Rp 23,428,000	100.00	Rp 960,349,664	100.00	100.00	Dinas Pertanian
		Program Penyediaan dan Pengembangan Prasarana Pertanian	Terpenuhinya Kebutuhan Dasar Prasarana Pertanian																					
		Pengembangan Prasarana Pertanian	Terlaksananya Persentase Meningkatnya Produksi Pertanian dengan Dukungan Prasarana Pertanian yang Memadai																					
		Koordinasi dan Sinkronisasi Prasarana Pendukung Pertanian Lainnya	Terlaksananya koordinasi dan sinkronisasi prasarana pendukung pertanian lainnya	100	Rp 582,000,000	93.10	Rp 346,070,084	100%	Rp 87,343,600	4.03	Rp 3,519,800	31.42	Rp 27,442,600	-	Rp -	-	Rp -	35.45	Rp 30,962,400	128.55	Rp 377,032,484	128.55	64.78	
		Pengendalian dan Pemanfaatan Kawasan Pertanian	Terlaksananya pengendalian dan pemanfaatan kawasan pertanian		Rp -		Rp -		Rp 48,388,100	13.36	Rp 6,466,500	25.21	Rp 12,196,800	-	Rp -	-	Rp -	38.57	Rp 18,663,300	38.57	Rp 18,663,300	100.00	100.00	

No	Sasaran	Program / Kegiatan	Indikator Kinerja Program (outcome)/Kegiatan (Output)	Target Renstra Perangkat Daerah pada Tahun 2019 (Akhir Periode Renstra Perangkat Daerah)		Realisasi Capaian Kinerja Renstra Perangkat Daerah sampai dengan Renja Perangkat Daerah Tahun Lalu (n-2)		Target Kinerja & Anggaran Renja Perangkat Daerah Tahun berjalan (tahun n - 1) yang dievaluasi		Realisasi Kinerja Pada Triwulan								Realisasi Capaian Kinerja dan Anggran Renja Perangkat Daerah yang dievaluasi	Realisasi Kinerja dan Anggaran Renja Perangkat Daerah yang dievaluasi		Tingkat Capaian Kinerja dan Realisasi Anggaran Renstra Perangkat Daerah s/d tahun ... (%)		Unit Perangkat Daerah Penanggung g Jawab			
										I		II		III		IV										
				1	2	3	4	5		6		7		8		9			10		11			12		13= 6 + 12
				K	Rp	K	Rp	K	Rp	K	Rp	K	Rp	K	Rp	K	Rp	K	Rp	K	Rp	K	Rp	K	Rp	
		Pengendalian dan Pemanfaatan Prasarana Pascapanen Tanaman Pangan	Terlaksananya Pengendalian dan Pemanfaatan Prasarana Pascapanen Tanaman Pangan		Rp -		Rp -		Rp 41,391,200	16.40	Rp 6,786,900	45.65	Rp 18,893,800	-	Rp -	-	Rp -	62.04	Rp 25,680,700	62.04	Rp 25,680,700	100.00	100.00			
		Pembangunan Prasarana Pertanian	Meningkatnya Produksi Pertanian dengan Dukungan Prasarana Pertanian yang memadai																							
		Pembangunan, Rehabilitasi dan Pemeliharaan Embung	Terbangunnya Embung Pertanian yang Dibangun, Direhabilitasi dan Dipelihara	100%	Rp 1,800,000,000		Rp 2,155,932,010		Rp 300,300,000	-	Rp -	-	Rp -	-	Rp -	-	Rp -	0.00	Rp -	-	Rp 2,155,932,010	100.00	100.00			
		Pembangunan, Rehabilitasi dan Pemeliharaan Jalan Usaha Tani	Terbangunnya Jalan Usaha Tani yang Dibangun, Direhabilitasi dan Dipelihara	100%	Rp 3,200,000,000		Rp 6,576,115,715		Rp 3,801,048,706	11.63	Rp 441,899,550	25.77	Rp 979,506,150		Rp -	-	Rp -	37.40	Rp 1,421,405,700	37.40	Rp 7,997,521,415	100.00	100.00			
		Pembangunan, Rehabilitasi dan Pemeliharaan Jaringan Irigasi Usaha Tani	Terbangunnya Jaringan Irigasi Usaha Tani yang Dibangun, Direhabilitasi dan Dipelihara	100	Rp 9,900,000,000	64.56	Rp 11,291,016,500	100%	Rp 2,900,688,530	0.15	Rp 4,387,200	32.50	Rp 942,613,450	-	Rp -	-	Rp -	32.65	Rp 947,000,650	97.21	Rp 12,238,017,150	97.21	100.00			
		Pengelolaan Wilayah Sumber Bibit Ternak dan Rumpun/Galur Ternak dalam Daerah Kabupaten /Kota	Peningkatan Populasi Ternak																							
		Pelestarian dan pemanfaatan wilayah sumber bibit ternak dan rumpun/galur ternak	Pengembangan Jumlah Wilayah Sumber Bibit Ternak dan Rumpun/Galur Ternak yang Dilestarikan dan Dimanfaatkan	100	Rp 700,000,000	-	Rp 1,594,922,569	3%	Rp 43,753,000	14.74	Rp 6,450,850	18.03	Rp 7,890,150	-	Rp -	-	Rp -	32.78	Rp 14,341,000	32.78	Rp 1,609,263,569	32.78	100.00			
		Pengawasan Wilayah Sumber Bibit Ternak dan Rumpun/Galur Ternak	Terlaksananya Pengawasan Wilayah Sumber Bibit Ternak dan Rumpun/Galur Ternak	100	Rp -	-	Rp -	3%	Rp 119,960,000	-	Rp -	36.31	Rp 43,560,000	-	Rp -	-	Rp -	36.31	Rp 43,560,000	36.31	Rp 43,560,000	100.00	100.00			
4		Program Pengendalian Kesehatan Hewan dan Kesehatan Masyarakat Veteriner	Penjaminan Kesehatan Hewan di Kabupaten Bantaeng																							
		Penjaminan Kesehatan Hewan, Penutupan dan Pembukaan Daerah Wabah Penyakit Menular Dalam daerah Kabupaten/Kota	Pengawasan dan Pendampingan Kelompok Usaha Peternakan																							
		Penanggulangan Daerah Terdampak Wabah Penyakit Hewan Menular	Terlaksananya Penanggulangan Daerah Terdampak Wabah Penyakit Hewan Menular	100	Rp -	-	Rp -	80%	Rp 49,993,000	-	Rp -	-	Rp -	-	Rp -	-	Rp -	0.00	Rp -	-	Rp -	100.00	100.00		Dinas Pertanian	
		Pengelolaan Pelayanan Jasa Laboratorium dan Jasa Medik Veteriner dalam Daerah Kabupaten/Kota	Terlaksananya Pelayanan Jasa Medik Veteriner																							
5		Penyediaan Pelayanan Jasa Medik Veteriner	Terlaksananya Pelayanan Jasa Medik Veteriner			Rp 149,041,880	80%	Rp 57,000,000	-	Rp -	52.63	Rp 30,000,000	-	Rp -	-	Rp -	52.63	Rp 30,000,000	52.63	Rp 179,041,880	100.00	100.00			Dinas Pertanian	
		Program Pengendalian dan Penanggulangan Bencana Pertanian	Melindungi Petani dari Gagal Panen																							
		Pengendalian dan Penanggulangan Bencana Pertanian Kabupaten/Kota	Terlaksananya Sosialisai Pengendalian Pasca Bencana Alam TPH-BUN																							
		Pengendalian Organisme Pengganggu Tumbuhan (OPT) Tanaman Pangan, Hortikultura dan Perkebunan	Terlaksananya Penanganan Luas Serangan Organisme Pengganggu Tumbuhan (OPT) Tanmaan Pangan, Hortikultura dan Perkebunan	100	Rp 320,000,000	-	Rp 122,238,600	80%	Rp 25,000,000	6.38	Rp 1,595,800	10.38	Rp 2,595,000	-	Rp -	-	Rp -	16.76	Rp 4,190,800	16.76	Rp 126,429,400	16.76	39.51		Dinas Pertanian	
		Penanggulangan Pasca Bencana Alam Bidang Tanaman Pangan, Hortikultura dan Perkebunan	Terlaksananya Penanggulangan Pasca Bencana Alam Bidang Tanaman Pangan, Hortikultura dan Perkebunan	100	Rp -	99.13	Rp -	100%	Rp 24,899,000	13.24	Rp 3,295,800	10.44	Rp 2,600,000	-	Rp -	-	Rp -	23.68	Rp 5,895,800	100.00	Rp 5,895,800	100	100.00		Dinas Pertanian	
7		Program Penyuluhan Pertanian	Peningkatan Pelayanan Penyuluhan Pertanian																							
		Pelaksanaan Penyuluhan Pertanian	Meningkatnya Kapasitas Pelayanan Penyuluhan Pertanian																							
		Peningkatan Kapasitas Kelembagaan Penyuluhan Pertanian di Kecamatan dan Desa	Terlaksananya Kelembagaan Penyuluhan Pertanian di Kecamatan dan Desa yang Ditingkatkan Kapasitasnya	100	Rp 940,000,000	-	Rp 3,472,176,457	90%	Rp 324,000,000	16.67	Rp 54,000,000	25.00	Rp 81,000,000	-	Rp -	-	Rp -	41.67	Rp 135,000,000	41.67	Rp 3,607,176,457	42	100.00		Dinas Pertanian	

No	Sasaran	Program / Kegiatan	Indikator Kinerja Program (outcome)/Kegiatan (Output)	Target Renstra Perangkat Daerah pada Tahun 2019 (Akhir Periode Renstra Perangkat Daerah)		Realisasi Capaian Kinerja Renstra Perangkat Daerah sampai dengan Renja Perangkat Daerah Tahun Lalu (n-2)		Target Kinerja & Anggaran Renja Perangkat Daerah Tahun berjalan (tahun n - 1) yang dievaluasi		Realisasi Kinerja Pada Triwulan								Realisasi Capaian Kinerja dan Anggaran Renja Perangkat Daerah yang dievaluasi	Realisasi Kinerja dan Anggaran Renja Perangkat Daerah yang dievaluasi		Tingkat Capaian Kinerja dan Realisasi Anggaran Renstra Perangkat Daerah s/d tahun ... (%)		Unit Perangkat Daerah Penanggung g Jawab			
										I		II		III		IV										
				1	2	3	4	5		6		7		8		9			10		11			12		13= 6 + 12
				K	Rp	K	Rp	K	Rp	K	Rp	K	Rp	K	Rp	K	Rp	K	Rp	K	Rp	K	Rp	K	Rp	
		Pengembangan Kapasitas Kelembagaan Petani di Kecamatan dan Desa	Terlaksananya Kelembagaan Petani di Kecamatan dan Desa yang Ditingkatkan Kapasitasnya	100	Rp 255,000,000	-	Rp 439,250,639	100%	Rp 47,952,000	13.02	Rp 6,242,300	23.25	Rp 11,148,800	-	Rp -	-	Rp -	36.27	Rp 17,391,100	36.27	Rp 456,641,739	36	100.00		Dinas Pertanian	
Rata-Rata Capaian Kinerja (%)										11.33		2231.69%		0.00%		0.00%		33.65		70.84		92.76		77.38		
Predikat Kinerja																										
Faktor Pendorong keberhasilan kinerja :																										
Faktor Penghambat pencapaian kinerja :																										
Tindak lanjut yang diperlukan dalam triwulan berikutnya *) :																										
Tindak lanjut yang diperlukan dalam Renja Perangkat Daerah Kabupaten/Kota berikutnya *):																										
*) di isi oleh kepala Bappeda																										
BADAN PERENCANAAN PEMBANGUNAN DAERAH																										
		PROGRAM PERENCANAAN, PENGENDALIAN, DAN EVALUASI PEMBANGUNAN DAERAH																								
1	Penyusunan Perencanaan dan Pendanaan	Pelaksanaan Konsultasi Publik	Jumlah Berita Acara Konsultasi Publik	9	450,000,000			3	28,099,600	2	18,519,600		27,199,600					2	18,519,600	2	18,519,600	22	4.115	BAPPEDA		
		Koordinasi Pelaksanaan Forum SKPD/Lintas SKPD	Jumlah Berita Acara Forum Perangkat Daerah,Lintas Perangkat Daerah	9	450,000,000			1	58,125,000	1	23,247,000							1	23,247,000	1	23,247,000	11	5.166	BAPPEDA		
		Pelaksanaan Musrembang Kabupaten/Kota	Berita Acara Musrembang Kabupaten/Kota	2	1,115,000,000			2	20,000,000	2	137,454,900	2	169,670,428					2	169,670,428	2	169,670,428	100	15.217	BAPPEDA		
		Koordinasi Penyusunan dan Penetapan Dokumen Perencanaan Pembangunan Daerah Kabupaten/Kota	Jumlah Dokumen Perencanaan Pembangunan Daerah yang ditetapkan (RPJPD, RPJMD, dan RKPD)		4,400,000,000			3	927,852,500		181,868,610	1	634,501,610					1	634,501,610	1	634,501,610	1	14.420	BAPPEDA		
2	Analisis Data dan Informasi Pemerintahan Daerah Bidang Perencanaan Pembangunan Daerah	Analisis Data dan Informasi Perencanaan Pembangunan Daerah	Jumlah Dokumen Hasil Analisis Data Untuk Penyusunan Kebijakan Perencanaan Pembangunan Daerah		425,000,000			1	90,013,000		11,713,300		30,648,300						30,648,300		30,648,300	-	7.211	BAPPEDA		
		Monitoring, Evaluasi dan Penyusunan Laporan Berkala Pelaksanaan Pembangunan Daerah	Jumlah Laporan Hasil Evaluasi Kerja Pembangunan Daerah	4	1,152,000,000			4	112,001,900	1	18,642,800	2	44,022,500					2	44,022,500	2	44,022,500	50	3.821	BAPPEDA		
		PROGRAM KOORDINASI DAN SINKRONISASI PERENCANAAN PEMBANGUNAN DAERAH																								
4	Koordinasi Perencanaan Bidang Pemerintahan dan Pembangunan Manusia	Pelaksanaan Monitoring dan Evaluasi Penyusunan Dokumen Perencanaan Pembangunan Perangkat Daerah Bidang Pemerintahan	Jumlah Laporan Monitoring dan Evaluasi Penyusunan Dokumen Perencanaan Pembangunan Perangkat Daerah Bidang Pemerintahan	12	1,000,000,000			4	112,001,900	1	3,350,900								3,350,900		3,350,900	-	0.33509	BAPPEDA		

No	Sasaran	Program / Kegiatan	Indikator Kinerja Program (outcome)/Kegiatan (Output)	Target Renstra Perangkat Daerah pada Tahun 2019 (Akhir Periode Renstra Perangkat Daerah)		Realisasi Capaian Kinerja Renstra Perangkat Daerah sampai dengan Renja Perangkat Daerah Tahun Lalu (n-2)		Target Kinerja & Anggaran Renja Perangkat Daerah Tahun berjalan (tahun n - 1) yang dievaluasi		Realisasi Kinerja Pada Triwulan								Realisasi Capaian Kinerja dan Anggran Renja Perangkat Daerah yang dievaluasi	Realisasi Kinerja dan Anggaran Renja Perangkat Daerah yang dievaluasi		Tingkat Capaian Kinerja dan Realisasi Anggaran Renstra Perangkat Daerah s/d tahun ... (%)		Unit Perangkat Daerah Penanggung Jawab		
										I		II		III		IV									
1	2	3	4	5		6		7		8		9		10		11		12		13= 6 + 12		14 = 13/5x100%		15	
				K	Rp	K	Rp	K	Rp	K	Rp	K	Rp	K	Rp	K	Rp	K	Rp	K	Rp	K	Rp		
		Koordinasi Pelaksanaan Sinergitas dan Harmonisasi Perencanaan Pembangunan Daerah Bidang Pemerintahan	Jumlah Laporan Hasil Sinkronisasi Renstra/Renja dengan RKPD/RPJMD pada Bidang Pemerintahan	3	450,000,000			1	27,775,300		5,006,400								5,006,400		5,006,400	-	1.113	BAPPEDA	
		Pelaksanaan Monitoring dan Evaluasi Penyusunan Dokumen Perencanaan Pembangunan PD Bidang Pembangunan Manusia	Jumlah Laporan Hasil Montoring dan Evaluasi Penyusunan Dokumen Perencanaan Pembangunan PD Bidang Pembangunan Manusia	12	800,000,000			4	16,194,400	1	5,289,000							1	5,289,000	1	5,289,000	8	0.661	BAPPEDA	
		Koordinasi Pelaksanaan Sinergitas dan Harmonisasi Perencanaan Pembangunan Daerah Bidang Pembangunan Manusia	Jumlah Laporan Hasil Sinkronisasi Renstra/Renja dengan RKPD/RPJMD pada Bidang Pembangunan Manusia		21,000,000			1	133,187,100		8,609,900		96,665,800							96,665,800		96,665,800	-	460.313	BAPPEDA
5	Koordinasi Perencanaan Bidang Perekonomian dan SDA (Sumber Daya Alam)	Koordinasi Penyusunan Dokumen Perencanaan Pembangunan Daerah Bidang Perekonomian (RPJPD, RPJMD, RKPD)	Jumlah Dokumen Perencanaan Pembangunan Daerah Bidang Perekonomian	12	750,000,000			1	26,159,300		10,266,000		12,942,700							12,942,700		12,942,700	-	1.726	BAPPEDA
		Asistensi Penyusunan Dokumen Perencanaan Pembangunan Perangkat Daerah Bidang Perekonomian	Jumlah Laporan Hasil Asistensi Penyusunan Dokumen Perencanaan Pembangunan Perangkat Daerah Bidang Perekonomian	3	450,000,000			1	18,345,800		2,766,300		5,755,500							5,755,500		5,755,500	-	1.279	BAPPEDA
		Pelaksanaan Monitoring dan Evaluasi Penyusunan Dokumen Perencanaan Pembangunan Perangkat Daerah Bidang Perekonomian	Jumlah Laporan Hasil Pelaksanaan Montoring dan Evaluasi Penyusunan Dokumen Perencanaan Pembangunan Perangkat Daerah Bidang Perekonomian	3	300,000,000			4	12,436,600	1	1,209,500		4,143,300						1	4,143,300		4,143,300	-	1.381	BAPPEDA
		Koordinasi Pelaksanaan Sinergitas dan Harmonisasi Perencanaan Pembangunan Daerah Bidang Perekonomian	Jumlah Laporan Hasil Sinkronisasi Renstra/Renja dengan RKPD/RPJMD pada Bidang Perekonomian		21,000,000			1	62,305,600		11,722,100		14,601,200							14,601,200		14,601,200	-	69.530	BAPPEDA
		Koordinasi Penyusunan Dokumen Perencanaan Pembangunan Daerah Bidang SDA (RPJPD, RPJMD, RKPD)	Jumlah Dokumen Perencanaan Pembangunan Daerah Bidang SDA yang dikoordindir Penyusunannya (RPJPD, RPJMD, dan RKPD)	12	750,000,000			1	30,000,000		4,888,500		19,903,521							19,903,521		19,903,521	-	2.654	BAPPEDA

No	Sasaran	Program / Kegiatan	Indikator Kinerja Program (outcome)Kegiatan (Output)	Target Renstra Perangkat Daerah pada Tahun 2019 (Akhir Periode Renstra Perangkat Daerah)		Realisasi Capaian Kinerja Renstra Perangkat Daerah sampai dengan Renja Perangkat Daerah Tahun Lalu (n-2)		Target Kinerja & Anggaran Renja Perangkat Daerah Tahun berjalan (tahun n - 1) yang dievaluasi		Realisasi Kinerja Pada Triwulan								Realisasi Capaian Kinerja dan Anggran Renja Perangkat Daerah yang dievaluasi	Realisasi Kinerja dan Anggaran Renja Perangkat Daerah yang dievaluasi		Tingkat Capaian Kinerja dan Realisasi Anggaran Renstra Perangkat Daerah s/d tahun ... (%)		Unit Perangkat Daerah Penanggun g Jawab	
										I		II		III		IV								
										8		9		10		11								
1	2	3	4	5		6		7		8		9		10		11		12		13= 6 + 12		14 = 13/5x100%		15
				K	Rp	K	Rp	K	Rp	K	Rp	K	Rp	K	Rp	K	Rp	K	Rp	K	Rp	K	Rp	
		Asistensi Penyusunan Dokumen Perencanaan Pembangunan Perangkat Daerah Bidang SDA	Jumlah Laporan Hasil Asistensi Penyusunan Dokumen Perencanaan Pembangunan Perangkat Daerah Bidang SDA	3	450,000,000			1	13,167,600		1,930,000		6,299,630					6,299,630		6,299,630	-	1.400	BAPPEDA	
6	Koordinasi Perencanaan Bidang Infrastruktur dan Kewilayahan	Koordinasi Penyusunan Dokumen Perencanaan Pembangunan Daerah Bidang Infrastruktur (RPJPD, RPJMD, RKPD)	Jumlah Dokumen Perencanaan Pembangunan Daerah Bidang Infrastruktur yang dikoordinir Penyusunannya (RPJPD, RPJMD, dan RKPD)	12	1,200,000,000			1	23,405,300		4,005,800		33,680,800					33,680,800		33,680,800	-	2.807	BAPPEDA	
6		Koordinasi Penyusunan Dokumen Perencanaan Pembangunan Daerah Bidang Kewilayahan (RPJPD, RPJMD dan RKPD)	Jumlah Dokumen Perencanaan Pembangunan Daerah Bidang kewilayahan yang dikoordinir Penyusunannya (RPJPD, RPJMD dan RKPD)	12	1,200,000,000			1	23,405,300		4,005,800		33,680,800					33,680,800		33,680,800	-	2.807	BAPPEDA	
		Pelaksanaan Monitoring dan Evaluasi Penyusunan Dokumen Perencanaan Pembangunan Perangkat Daerah Bidang Infrastruktur	Jumlah Laporan Hasil Pelaksanaan Monitoring dan Evaluasi Penyusunan Dokumen Perencanaan Pembangunan Perangkat Daerah Bidang Infrastruktur	12	650,000,000			4	47,527,400	1	5,152,700	1	11,979,300					1	11,979,300	1	11,979,300	8	1.843	BAPPEDA
		Koordinasi Penyusunan Dokumen Perencanaan Pembangunan Daerah Bidang Kewilayahan (RPJPD, RPJMD dan RKPD)	Jumlah Dokumen Perencanaan Pembangunan Daerah Bidang kewilayahan yang dikoordinir Penyusunannya (RPJPD, RPJMD dan RKPD)	12				4	23,184,900	1	5,892,600	1	18,949,100					1	18,949,100	1	18,949,100	8	2.915	BAPPEDA
		Pelaksanaan Monitoring dan Evaluasi Penyusunan Dokumen Perencanaan Pembangunan Perangkat Daerah Bidang Kewilayahan	Jumlah Laporan Hasil Pelaksanaan Monitoring dan Evaluasi Penyusunan Dokumen Perencanaan Pembangunan Perangkat Daerah Bidang Kewilayahan		21,000,000			1	24,579,100		14,289,700		210,909,700					210,909,700		210,909,700	-	1004.3	BAPPEDA	
		Koordinasi Pelaksanaan Sinergitas dan Harmonisasi Perencanaan Pembangunan Daerah Bidang Kewilayahan	Jumlah Laporan Hasil Sinkronisasi Renstra/Renja dengan RKPD/RPJMD pada Bidang Kewilayahan		21,000,000			1	49,400,900		11,722,100		14,601,200					14,601,200		14,601,200	-	69.530	BAPPEDA	
		PROGRAM PENELITIAN DAN PENGEMBANGAN DAERAH																						

No	Sasaran	Program / Kegiatan	Indikator Kinerja Program (outcome)/Kegiatan (Output)	Target Renstra Perangkat Daerah pada Tahun 2019 (Akhir Periode Renstra Perangkat Daerah)		Realisasi Capaian Kinerja Renstra Perangkat Daerah sampai dengan Renja Perangkat Daerah Tahun Lalu (n-2)		Target Kinerja & Anggaran Renja Perangkat Daerah Tahun berjalan (tahun n - 1) yang dievaluasi		Realisasi Kinerja Pada Triwulan								Realisasi Capaian Kinerja dan Anggran Renja Perangkat Daerah yang dievaluasi	Realisasi Kinerja dan Anggaran Renja Perangkat Daerah yang dievaluasi		Tingkat Capaian Kenerja dan Realisasi Anggaran Renstra Perangkat Daerah s/d tahun ... (%)		Unit Perangkat Daerah Penanggung Jawab	
										I		II		III		IV								
										8		9		10		11								12
1	2	3	4	5		6		7		8		9		10		11		12		13= 6 + 12		14 = 13/5x100%		15
				K	Rp	K	Rp	K	Rp	K	Rp	K	Rp	K	Rp	K	Rp	K	Rp	K	Rp	K	Rp	
7	Penelitian dan Pengembangan Bidang Penyelenggaraan Pemerintahan dan Pengkajian Peraturan																							BAPPEDA
8	Penelitian dan Pengembangan Bidang Sosial dan Kependudukan	Penelitian dan Pengembangan Partisipasi Masyarakat	Jumlah Dokumen hasil Penellitan dan Pengembangan Partisipasi Masyarakat	6	1,500,000,000			3	568,011,200		7,303,700		95,826,800					95,826,800	95,826,800	-	6.388			BAPPEDA
9	Penelitian dan Pengembangan Bidang Ekonomi dan Pembangunan	Penelitian dan Pengembangan Koperasi Usaha Kecil dan menengah	Jumlah Dokumen hasil Penellitan dan Pengembangan Pertanian, Perkebungan, dan Pangan		10,500,000			1	102,493,300		6,078,630		10,837,630					10,837,630	10,837,630		103.22			BAPPEDA
9		Penelitian dan Pengembangan Pertanian, Perkebungan, dan Pangan	Jumlah Dokumen hasil Penellitan dan Pengembangan Pertanian, Perkebungan, dan Pangan		10,500,000			1	143,157,900		6,078,630		10,837,630					10,837,630	10,837,630		103.22			BAPPEDA
10	Pengembangan Inovasi dan Teknologi	Penelitian, Pengembangan, dan Perekayasaan di Bidang Teknologi dan Inovasi	Jumlah Dokumen Penelitian, Pengembangan, dan Perekayasaan di Bidang Teknologi dan Inovasi		1,850,000,000			1	338,229,800		28,731,100		72,371,900					72,371,900	72,371,900		3.912			BAPPEDA
		PROGRAM PENUNJANG URUSAN PEMERINTAH DAERAH KABUPATEN/KOTA																						
11	Perencanaan, Penganggaran, dan Evaluasi Kinerja PD	Penyusunan Dokumen Perencanaan Perangkat Daerah	Jumlah Dokumen Perencanaan Perangkat Daerah	2	165,000,000			3	21,493,200	1	4,814,200		7,881,100				1	7,881,100	1	7,881,100	50	4.776		BAPPEDA
		Koodinasi dan Penyusunan Dokumen RKA-SKPD	Jumlah Dokumen Penyusunan RKA	2	145,000,000			2	18,007,700	1	7,013,300		11,397,900				1	11,397,900	1	11,397,900	50	7.861		BAPPEDA
		Koordinasi dan Penyusunan Laporan Capaian Kinerja dan Ikhtisar Kinerja SKPD	Jumlah Dokumen Penyusunan Laporan Capaian Kinerja dan Ikhtisar Realisasi Kinerja	9	200,188,000			1	15,334,000	1	3,696,800		6,976,600					6,976,600	6,976,600	-	3.485			BAPPEDA





No	Sasaran	Program / Kegiatan	Indikator Kinerja Program (outcome)/Kegiatan (Output)	Target Renstra Perangkat Daerah pada Tahun 2019 (Akhir Periode Renstra Perangkat Daerah)	Realisasi Capaian Kinerja Renstra Perangkat Daerah sampai dengan Renja Perangkat Daerah Tahun Lalu (n-2)		Target Kinerja & Anggaran Renja Perangkat Daerah Tahun berjalan (tahun n - 1) yang dievaluasi	Realisasi Kinerja Pada Triwulan								Realisasi Capaian Kinerja dan Anggaran Renja Perangkat Daerah yang dievaluasi	Realisasi Kinerja dan Anggaran Renja Perangkat Daerah yang dievaluasi	Tingkat Capaian Kinerja dan Realisasi Anggaran Renstra Perangkat Daerah s/d tahun ... (%)	Unit Perangkat Daerah Penanggung Jawab											
					I			II		III		IV																		
1	2	3	4	5		6		7		8		9		10		11		12		13= 6 + 12		14 = 13/5x100%		15						
				K	Rp	K	Rp	K	Rp	K	Rp	K	Rp	K	Rp	K	Rp	K	Rp	K	Rp	K	Rp							
Belum konsistennya keterkaitan antar program dan kegiatan yang dilaksanakan oleh Perangkat Daerah																														
Perangkat Daerah kurang memahami cara pengisian dalam pengendalian dan evaluasi																														
Perangkat Daerah Telambat dalam pengiriman data pelaporan																														
Tindak lanjut yang diperlukan dalam triwulan berikutnya : percepatan kegiatan																														
Penyelesaian perbaikan lapooran akhir kegiatan pengembangan inovasi daerah																														
Penyusunan buku/dokumen data CSR/TJLSP																														
Penyusunan dan pembahasan perencanaan dilakukan lebih awal, agar proses perencanaan sesuai dengan ketentuan																														
Laporan evaluasi direkap per smester dan per triwulan																														
Tindak lanjut yang diperlukan dalam Renja Perangkat Daeah Kabupaten/Kota berikutnya*) :																														
Ada usulan CSR yang terealisasi																														
Perlunya konsolidasi capaian kinerja kegiatan Perangkat Daerah agar capaian sasaran strategis Perangkat Daerah dapat tercapai																														
Dalam evaluasi pelaporan renja sesuai dengan indikatornya renstra/RPJMD																														
BADAN PENGELOLA KEUANGAN DAERAH																														
I.		Program Penunjang Urusan Pemerintahan Daerah Kabupaten / Kota	Persentase capaian penunjang urusan pemerintahan daerah kabupaten / kota	100	3,175,920,359,029.00	90.96	13,731,516,563.00	100	14,876,374,633.00	15.84	2,356,109,264.00	34.72	5,165,052,177.00	-	-	-	34.72	5,165,052,177.00	265.85	18,896,568,740.00	265.85		0.16							
	1.	Kegiatan Perencanaan, Penganggaran, dan Evaluasi Kinerja Perangkat Daerah	Persentase ketepatan waktu penyusunan dokumen perencanaan, penganggaran dan evaluasi kinerja perangkat daerah	100	3,267,000,000.00	99.22	275,898,440.00	100	283,100,400.00	10.29	29,121,200.00	45.29	128,224,100.00	-	-	-	45.29	128,224,100.00	144.51	404,122,540.00	144.51		12.37	BPKD						
	2.	Kegiatan Administrasi Keuangan Perangkat Daerah	Persentase penyusunan laporan keuangan yang diselesaikan tepat waktu	100	3,168,383,175,529.00	91.47	12,310,392,829.00	100	13,429,427,933.00	16.41	2,203,273,414.00	34.63	4,650,329,696.00	-	-	-	34.63	4,650,329,696.00	34.63	16,960,722,525.00	34.63		0.54	BPKD						
	3.	Kegiatan Administrasi Umum Perangkat Daerah	Persentase penyusunan laporan keuangan yang diselesaikan tepat waktu	100	996,600,000.00	99.3	404,335,497.00	100	500,301,500.00	12.14	60,746,400.00	48.02	240,260,431.00	-	-	-	48.02	240,260,431.00	48.02	644,595,928.00	48.02		64.68	BPKD						
	4.	Kegiatan Pengadaan Barang Milik Daerah Penunjang Urusan Pemerintahan Daerah	Tersedianya pengadaan barang milik daerah	100	2,699,823,500.00	100	209,392,900.00	100	277,784,800.00	0.00	-	0.00	-	-	-	-	0.00	-	98.76	209,392,900.00	98.76		7.76	BPKD						
	5.	Kegiatan Penyediaan Jasa Penunjang Urusan Pemerintahan Daerah	Persentase pemenuhan jasa penunjang urusan pemerintahan daerah	100	189,200,000.00	62.47	348,894,350.00	100	140,348,000.00	26.33	36,949,250.00	59.88	84,035,450.00	-	-	-	59.88	84,035,450.00	122.35	432,929,800.00	122.35		228.82	BPKD						
	6.	Kegiatan Pemeliharaan Barang Milik Daerah Penunjang Urusan Pemerintahan Daerah	Persentase barang milik daerah penunjang urusan pemerintahan daerah	100	384,560,000.00	98.7	182,602,547.00	100	245,412,000.00	10.60	26,019,000.00	25.35	62,202,500.00	-	-	-	25.35	62,202,500.00	124.05	244,805,047.00	124.05		16.17	BPKD						
II		Program Pengelolaan Keuangan Daerah	Persentase peningkatan dan pengembangan pengelolaan keuangan daerah	100	392,334,444,847.00	96.98	98,790,911,488.00	100	97,657,347,870.00	0.36	349,636,898.00	43.25	42,234,740,530.00	-	-	0	43.25	42,234,740,530.00	43.25	141,025,652,018.00	43.25		10.76							
	1.	Kegiatan Koordinasi dan Penyusunan Rencana Anggaran Daerah	Persentase tercapainya persetujuan / penetapan dokumen penganggaran tepat waktu	100	24,040,258,880.00	92.85	1,817,294,106.00	100	1,929,463,860.00	11.11	214,368,500.00	26.24	506,226,000.00	-	-	-	26.24	506,226,000.00	119.09	2,323,520,106.00	119.09		9.67	BPKD						
	2.	Kegiatan Koordinasi dan Pengelolaan Perbendaharaan Daerah	Persentase tercapainya koordinasi, rekonsiliasi dan penyusunan laporan keuangan	100	8,431,500,000.00	91.18	998,230,343.00	100	827,563,500.00	4.54	37,560,800.00	29.70	245,747,800.00	-	-	-	29.70	245,747,800.00	120.88	1,243,978,143.00	120.88		14.75	BPKD						
	3.	Kegiatan Koordinasi dan Pelaksanaan Akuntansi dan Pelaporan Keuangan Daerah	Persentase capaian pelaksanaan koordinasi, pelaksanaan akuntansi dan pelaporan keuangan daerah	100	13,631,843,060.00	96.38	1,795,687,913.00	100	1,690,228,450.00	3.58	60,539,200.00	20.44	345,561,960.00	-	-	-	20.44	345,561,960.00	116.82	2,141,249,873.00	116.82		15.71	BPKD						
	4.	Kegiatan Penunjang Urusan Kewenangan Pengelolaan Keuangan Daerah	Persentase capaian pelaksanaan penunjang urusan kewenangan pengelolaan keuangan daerah	100	343,261,062,907.00	97.13	93,829,893,726.00	100	92,835,069,300.00	0.04	37,168,398.00	44.29	41,114,104,070.00	-	-	-	44.29	41,114,104,070.00	141.42	134,943,997,796.00	141.42		39.31	BPKD						
	5.	Kegiatan Pengelolaan Data dan Implementasi Sistem Informasi Pemerintah Daerah Lingkup Keuangan Daerah	Persentase pengelolaan data dan implementasi sistem informasi pemerintah daerah lingkup keuangan daerah	100	2,969,780,000.00	100	349,805,400.00	100	375,022,760.00	-	-	6.16	23,100,700.00	-	-	-	6.16	23,100,700.00	106.16	372,906,100.00	106.16		12.56	BPKD						
III		Program Pengelolaan Barang Milik Daerah	Persentase pengelolaan barang milik daerah	100	21,269,050,000.00	99.51	1,173,628,664.00	100	1,151,229,978.00	7.45	85,805,930.00	38.37	441,782,510.00	-	-	-	38.37	441,782,510.00	137.88	1,615,411,174.00	137.88		7.60							
	1.	Kegiatan Pengelolaan Barang Milik Daerah	Persentase peningkatan dan pengembangan pengelolaan barang milik daerah	100	21,269,050,000.00	99.51	1,173,628,664.00	100	1,151,229,978.00	7.45	85,805,930.00	38.37	441,782,510.00	-	-	-	38.37	441,782,510.00	137.88	1,615,411,174.00	137.88		7.60	BPKD						
IV		Program Pengelolaan Pendapatan Daerah	Persentase pengelolaan pendapatan daerah sebagai sumber pembiayaan yang berkelanjutan	100	123,011,913,750.00	53.99	2,685,619,839.00	100	6,184,504,834.00	2.44	150,925,510.00	29.21	1,806,534,542.00	-	-	-	29.21	1,806,534,542.00	29.21	4,492,154,381.00	29.21		3.65							
	1.	Kegiatan Pengelolaan Pendapatan Daerah	Persentase pengelolaan obyek dan potensi penerimaan daerah	100	123,011,913,750.00	53.99	2,685,619,839.00	100	6,184,504,834.00	2.44	150,925,510.00	29.21	1,806,534,542.00	-	-	-	29.21	1,806,534,542.00	29.21	4,492,154,381.00	29.21		3.65	BPKD						
Rata-Rata Capaian Kinerja (%)										703.54%																				

No	Sasaran	Program / Kegiatan	Indikator Kinerja Program (outcome)/Kegiatan (Output)	Target Renstra Perangkat Daerah pada Tahun 2019 (Akhir Periode Renstra Perangkat Daerah)		Realisasi Capaian Kinerja Renstra Perangkat Daerah sampai dengan Renja Perangkat Daerah Tahun Lalu (n-2)		Target Kinerja & Anggaran Renja Perangkat Daerah Tahun berjalan (tahun n - 1) yang dievaluasi		Realisasi Kinerja Pada Triwulan								Realisasi Capaian Kinerja dan Anggran Renja Perangkat Daerah yang dievaluasi		Realisasi Kinerja dan Anggaran Renja Perangkat Daerah yang dievaluasi		Tingkat Capaian Kinerja dan Realisasi Anggaran Renstra Perangkat Daerah s/d tahun ... (%)		Unit Perangkat Daerah Penanggung Jawab
										I		II		III		IV								
1	2	3	4	5		6		7		8		9		10		11		12		13= 6 + 12		14 = 13/5x100%		15
				K	Rp	K	Rp	K	Rp	K	Rp	K	Rp	K	Rp	K	Rp	K	Rp	K	Rp	K	Rp	
Predikat Kinerja																								
Faktor Pendorong keberhasilan kinerja :																								
Faktor Penghambat pencapaian kinerja :																								
Tindak lanjut yang diperlukan dalam triwulan berikutnya *) :																								
Tindak lanjut yang diperlukan dalam Renja Perangkat Daerah Kabupaten/Kota berikutnya *):																								
*) di isi oleh kepala Bappeda																								

No	Sasaran	Program / Kegiatan	Indikator Kinerja Program (outcome)/Kegiatan (Output)	Target Renstra Perangkat Daerah pada Tahun 2019 (Akhir Periode Renstra Perangkat Daerah)		Realisasi Capaian Kinerja Renstra Perangkat Daerah sampai dengan Renja Perangkat Daerah Tahun Lalu (n-2)		Target Kinerja & Anggaran Renja Perangkat Daerah Tahun berjalan (tahun n - 1) yang dievaluasi		Realisasi Kinerja Pada Triwulan								Realisasi Capaian Kinerja dan Anggran Renja Perangkat Daerah yang dievaluasi		Realisasi Kinerja dan Anggaran Renja Perangkat Daerah yang dievaluasi		Tingkat Capaian Kinerja dan Realisasi Anggaran Renstra Perangkat Daerah s/d tahun ... (%)		Unit Perangkat Daerah Penanggung Jawab
										I		II		III		IV								
				5		6		7		8		9		10		11		12		13= 6 + 12		14 = 13/5x100%		
1	2	3	4	K	Rp	K	Rp	K	Rp	K	Rp	K	Rp	K	Rp	K	Rp	K	Rp	K	Rp	K	Rp	15
BADAN KEPEGAWAIAN DAN PENGEMBANGAN SDM																								
SKPD : BADAN KEPEGAWAIAN DAN PSDM KAB. BANTAENG				100%	4,169,981,438	88.70%	3,237,177,693	100.00%	4,207,361,397	14.70%	618,383,390	0.00%	-	0.00%	-	0.00%	-	14.70%	618,383,390	85.44%	3,562,895,023	85.44%	3,562,895,023	
1		PROGRAM PENUNJANG URUSAN PEMERINTAHAN DAERAH KABUPATEN/KOTA	Persentase pelayanan administrasi penunjang urusan pemerintahan daerah																					BAGIAN SEKRETARIAT
		Perencanaan, Penganggaran, dan Evaluasi Kinerja Perangkat Daerah	Meningkatnya kualitas perencanaan dan pelaporan perangkat daerah (Dokumen/Laporan)																					
		Penyusunan Dokumen Perencanaan Perangkat Daerah	Jumlah dokumen perencanaan perangkat daerah (Dokumen/Laporan)	100%	29,103,000	99.96	27,890,900		14,256,700	27.65	3,942,000							27.65	3,942,000	14.13%	31,832,900	14.13%	31,832,900	
		Koordinasi dan Penyusunan Dokumen RKA-SKPD	Jumlah Dokumen RKA SKPD	100%	8,756,000	-	-		8,699,100	-	0							-	-	#DIV/0!	-	#DIV/0!	-	
		Koordinasi dan Penyusunan Laporan Capaian Kinerja dan Ikhtisar Realisasi Kinerja SKPD	Jumlah laporan capaian kinerja dan ikhtisar realisasi kinerja SKPD (Laporan)	100%	31,163,000	99.98	28,693,530		13,527,100	27.64	3,738,896							27.64	3,738,896	13.03%	32,432,426	13.03%	32,432,426	
		Administrasi Keuangan Perangkat Daerah	Tersedianya administrasi pelayanan keuangan (bulan/dokumen)				-																	
		Penyediaan Gaji dan Tunjangan	Tersedianya gaji dan tunjangan ASN (bulan)	100%	2,065,110,438	91.85	1,470,378,758		1,670,240,674	26.27	438,735,575							26.27	438,735,575	29.84%	1,909,114,333	29.84%	1,909,114,333	
		Pelaksanaan Penatausahaan dan Pengujian/Verifikasi Keuangan SKPD	Tersedianya pelayanan penatausahaan dan pengujian/verifikasi keuangan SKPD	100%	41,671,000	99.99	35,029,300		24,911,100	24.72	6,157,200							24.72	6,157,200	17.58%	41,186,500	17.58%	41,186,500	
		Koordinasi dan Penyusunan Laporan Keuangan Akhir Tahun SKPD	Jumlah laporan keuangan akhir tahun SKPD (laporan/dokumen)	100%	9,488,000	1.00	8,399,600		5,667,100	100.00	5,667,100							100.00	5,667,100	67.47%	14,066,700	67.47%	14,066,700	
		Administrasi Umum Perangkat Daerah	Tersedianya pelayanan administrasi umum perangkat daerah				-																	
		Penyediaan Komponen Instalasi Listrik/Penerangan Bangunan Kantor	Terpenuhinya kebutuhan alat listrik dan elektronik (bulan)	100%	9,014,000	99.54	14,992,900		6,739,900	25.44	1,714,700							25.44	1,714,700	11.44%	16,707,600	11.44%	16,707,600	
		Penyelenggaraan Rapat Koordinasi dan Konsultasi SKPD	Persentase keikutsertaan pegawai dalam rapat koordinasi dan konsultasi SKPD (Rapat)	100%	186,500,000	99.88	151,549,896		132,160,000	44.60	58,947,311							44.60	58,947,311	38.90%	210,497,207	38.90%	210,497,207	
		Pengadaan Barang Milik Daerah Penunjang Urusan Pemerintahan Daerah	Terlaksananya pengadaan barang perangkat daerah				-																	
		Pengadaan Peralatan dan Mesin Lainnya	Jumlah peralatan dan mesin lainnya yang diadakan (Jenis)	100%	36,057,000	1.00	28,247,800		51,514,000	-	0							-	-					
		Penyediaan Jasa Penunjang Urusan Pemerintahan Daerah	Terlaksananya jasa penunjang urusan pemerintahan																					
		Penyediaan Jasa Komunikasi, Sumber Daya Air dan Listrik	Terbayarnya rekening jasa komunikasi, sumber daya air dan listrik (Bulan)	100%	66,634,000	88.64	48,119,698		66,671,923	39.04	26,030,518.00							39.04	26,030,518	54.10%	74,150,216	54.10%	74,150,216	
		Penyediaan Jasa Pelayanan Umum Kantor	Terlaksananya kebersihan, alat pembersih dan keamanan kantor	100%	76,523,000	95.78	70,758,920		100,521,100	18.40	18,493,200							18.40	18,493,200	26.14%	89,252,120	26.14%	89,252,120	
		Pemeliharaan Barang Milik Daerah Penunjang Urusan Pemerintahan Daerah	Terlaksananya pemeliharaan dan kualitas barang milik daerah perangkat daerah																					
		Penyediaan Jasa Pemeliharaan, Biaya Pemeliharaan dan Pajak Kendaraan Dinas atau Kendaraan Dinas Jabatan	Tersedianya jasa pemeliharaan, biaya pemeliharaan dan pajak kendaraan perorangan dinas atau kendaraan dinas jabatan (Unit)	100%	63,500,000	98.19	40,483,884		41,330,000	26.73	11,047,850							26.73	11,047,850	27.29%	51,531,734	27.29%	51,531,734	
		Pemeliharaan Peralatan dan Mesin Lainnya	Terpeliharanya peralatan dan mesin lainnya (Bulan)	100%	17,719,000	99.53	19,130,000		11,330,000	26.04	2,950,000							26.04	2,950,000	15.42%	22,080,000	15.42%	22,080,000	
		Pemeliharaan/Rehabilitasi Gedung Kantor dan Bangunan Lainnya	Tersedianya pemeliharaan/rehabilitasi gedung kantor dan bangunan lainnya (unit)	100%	56,262,000	98.44	66,868,000		15,068,900	-	0							-	-					
2		PROGRAM KEPEGAWAIAN DAERAH	Persentase pelayanan administrasi kepegawaian daerah																					BIDANG KEPEGAWAIAN

No	Sasaran	Program / Kegiatan	Indikator Kinerja Program (outcome)/Kegiatan (Output)	Target Renstra Perangkat Daerah pada Tahun 2019 (Akhir Periode Renstra Perangkat Daerah)		Realisasi Capaian Kinerja Renstra Perangkat Daerah sampai dengan Renja Perangkat Daerah Tahun Lalu (n-2)		Target Kinerja & Anggaran Renja Perangkat Daerah Tahun berjalan (tahun n - 1) yang dievaluasi		Realisasi Kinerja Pada Triwulan								Realisasi Capaian Kinerja dan Anggran Renja Perangkat Daerah yang dievaluasi		Realisasi Kinerja dan Anggaran Renja Perangkat Daerah yang dievaluasi		Tingkat Capaian Kinerja dan Realisasi Anggaran Renstra Perangkat Daerah s/d tahun ... (%)		Perangkat Daerah Penanggung Jawab	
										I		II		III		IV									
				5		6		7		8		9		10		11		12		13= 6 + 12		14 = 13/5x100%			
1	2	3	4	K	Rp	K	Rp	K	Rp	K	Rp	K	Rp	K	Rp	K	Rp	K	Rp	K	Rp	15			
		Pengadaan, Pemberhentian dan Informasi Kepegawaian ASN	Terlaksananya fasilitasi pengadaan, pensiun dan penyediaan informasi kepegawaian																						
		Koordinasi dan Fasilitasi Pengadaan PNS dan PPPK	Jumlah CPNS/PPPK yang diadakan	100%	86,326,000	99.65	66,266,100		65,646,300	0.76	500,000						0.76	500,000	0.75%	66,766,100	0.75%	66,766,100			
		Koordinasi Pelaksanaan Administrasi Pemberhentian	Jumlah administrasi ASN yang memasuki masa pensiun (Orang)	100%	48,677,000	98.75	47,000,400		40,035,500	2.50	1,000,000						2.50	1,000,000	2.13%	48,000,400	2.13%	48,000,400			
		Pengelolaan Sistem Informasi Kepegawaian	Jumlah update data kenaikan pangkat dan Entry data ASN yang memasuki pensiun (orang)	100%	66,565,000	81.26	58,685,660		40,900,800	3.67	1,500,000						3.67	1,500,000	2.56%	60,185,660	2.56%	60,185,660			
		Pengelolaan Data Kepegawaian	Jumlah data/arsip kepegawaian yang dikelola (Dokumen/Arsip)	100%	36,202,000	99.20	33,686,350		24,159,800	2.07	500,000						2.07	500,000	1.48%	34,186,350	1.48%	34,186,350			
		Mutasi dan Promosi ASN	Terlaksananya penempatan dan pelaksanaan promosi ASN																						
		Pengelolaan Mutasi ASN	Jumlah pejabat eselon pada jabatan struktural dan jabatan fungsional dari jabatan yang tersedia (Pejabat)	100%	43,320,000	90.23	33,168,237		41,192,500	1.21	500,000						1.21	500,000	1.51%	33,668,237	1.51%	33,668,237			
		Pengelolaan Kenaikan Pangkat ASN	Jumlah ASN yang memperoleh SK kenaikan pangkat otomatis periode april dan oktober (orang)	100%	139,213,000	96.28	99,892,500		53,625,100	3.73	2,000,000						3.73	2,000,000	2.00%	101,892,500	2.00%	101,892,500			
		Pengelolaan Promosi ASN	Jumlah Pejabat ASN yang mengikuti seleksi JPTP dan Job Fit			95.93	168,026,800																		
		Pengembangan Kompetensi ASN																							
		Pengelolaan Pendidikan Lanjutan ASN	Jumlah ASN yang Mendapatkan Bantuan Pendidikan Tugas Belajar			83.11	29,523,460																		
		Penilaian dan Evaluasi Kinerja Aparatur	Terlaksananya penilaian dan evaluasi kinerja aparatur																						
		Pengelolaan Pemberian Penghargaan Bagi Pegawai	Jumlah ASN yang mendapatkan penghargaan satya lencana 10, 20, 30 tahun	100%	80,567,000	75.52	54,217,160		58,718,100	28.39	16,669,520							28.39	16,669,520	30.75%	70,886,680	30.75%	70,886,680		
		Pengelolaan Penyelesaian Pelanggaran Disiplin ASN	Jumlah kasus-kasus pelanggaran disiplin PNSD laki-laki dan perempuan yang tertangani (kasus ringan, sedang, berat)	100%	113,442,000	72.93	82,932,660		136,598,100	-	0							-	-	0.00%	82,932,660	0.00%	82,932,660		
3		PROGRAM PENGEMBANGAN SUMBER DAYA MANUSIA	Persentase sumber daya manusia yang telah mengikuti peningkatan kompetensi																						
Sertifikasi, Kelembagaan, Pengembangan Kompetensi Manajerial dan Fungsional		Meningkatnya kualitas sumber daya manusia aparatur yang telah mengikuti peningkatan kompetensi																							
Penyelenggaraan Pengembangan Kompetensi Bagi Pimpinan Daerah, Jabatan Pimpinan Tinggi, Jabatan Fungsional, Kepemimpinan, dan Prajabatan		Jumlah ASN yang mengikuti diklat/pim II, III dan IV dan diklat teknis/bimtek (orang)	100%	858,169,000	74.76	553,235,180		1,583,847,600	1.15	18,289,520						1.15	18,289,520	3.31%	571,524,700	3.31%	571,524,700				
Rata-Rata Capaian Kinerja (%)										Predikat Kinerja															
Faktor Pendorong keberhasilan kinerja :																									
Faktor Penghambat pencapaian kinerja :																									
Tindak lanjut yang diperlukan dalam triwulan berikutnya *) :																									
Tindak lanjut yang diperlukan dalam Renja Perangkat Daerah Kabupaten/Kota berikutnya *) :																									
*) di isi oleh kepala Bappeda																									
SEKRETARIAT DPRD																									

No	Sasaran	Program / Kegiatan	Indikator Kinerja Program (outcome)/Kegiatan (Output)	Target Renstra Perangkat Daerah pada Tahun 2019 (Akhir Periode Renstra Perangkat Daerah)	Realisasi Capaian Kinerja Renstra Perangkat Daerah sampai dengan Renja Perangkat Daerah Tahun Lalu (n-2)	Target Kinerja & Anggaran Renja Perangkat Daerah Tahun berjalan (tahun n - 1) yang dievaluasi	Realisasi Kinerja Pada Triwulan								Realisasi Capaian Kinerja dan Anggaran Renja Perangkat Daerah yang dievaluasi	Realisasi Kinerja dan Anggaran Renja Perangkat Daerah yang dievaluasi	Tingkat Capaian Kinerja dan Realisasi Anggaran Renstra Perangkat Daerah s/d tahun ... (%)	Unit Perangkat Daerah Penanggung g Jawab							
							I		II		III		IV												
							5		6		7		8						9		10		11		12
1	2	3	4	K	Rp	K	Rp	K	Rp	K	Rp	K	Rp	K	Rp	K	Rp	K	Rp	K	Rp	K	Rp	15	
	Meningkatkan Pelayanan Publik bagi anggota DPRD	PROGRAM PENUNJANG URUSAN PEMERINTAHAN DAERAH KABUPATEN/KOTA			49,698,218,000		29,478,575,692		15,131,126,370	18.55%	2,816,674,792	41.38	6,282,403,611					21%	3,143,796,454	0.90	44,609,702,062	0.90	44,609,702,062		
		Indikator Program : Indeks Kinerja Sekretariat DPRD		100 Persen																					
		Kegiatan : Administrasi Kepegawaian Perangkat Daerah	Persentase Pengadministrasian Kepegawaian pada Perangkat Daerah	100 Persen	601,000,000		261,173,000		71,466,000	0.00%	-	92.21	65,900,000					48.31%	51,150,000	0.55	332,639,000	0.55	332,639,000		
		Kegiatan : Administrasi Keuangan Perangkat Daerah	Persentase Penyusunan laporan keuangan yang diselesaikan tepat waktu	100 Persen	7,097,118,000		4,022,203,890		1,892,879,368	13.55%	256,416,383	35.77	677,009,754					14.73%	297,537,855	0.83	5,915,083,258	0.83	5,915,083,258		
		Kegiatan : Administrasi Umum Perangkat Daerah	Persentase Pemenuhan Administrasi Umum Kantor	100 Persen	2,416,000,000		847,698,760		455,430,600	17.69%	80,555,000	25.79	117,461,700					26.28%	91,148,600	0.54	1,303,329,360	0.54	1,303,329,360		
		Kegiatan : Layanan Keuangan dan Kesejahteraan DPRD	Persentase Adminstras Keuangani dan kesejahteraan DPRD yang dilayani	100 Persen	32,750,000,000		21,647,355,400		11,525,439,492	20.49%	2,361,386,872	43.3	5,221,506,160					23.28%	2,526,049,315	1.01	33,172,794,892	1.01	33,172,794,892		
		Kegiatan : Pemeliharaan Barang Milik Daerah Penunjang Urusan Pemerintahan Daerah	Persentase Barang Milik Daerah Dalam Kondisi Bai	100 Persen	3,942,100,000		1,877,108,327		511,528,810	17.36%	88,815,000	20.46	104,655,000					20.99%	155,335,092	0.61	2,388,637,137	0.61	2,388,637,137		
		Kegiatan : Pengadaan Barang Milik Daerah Penunjang Urusan Pemerintahan Daerah	Persentase Pemenuhan Kebutuhan Barang Milik Daerah Penunjang Urusan Pemerintahan Daerah	100 Persen	844,000,000		171,122,150		410,036,200	0	-	0	-					0	-	0.69	581,158,350	0.69	581,158,350		
		Kegiatan : Penyediaan Jasa Penunjang Urusan Pemerintahan Daerah	Persentase Urusan Perangkat Daerah Berjalan Dengan Baik dan Lancar	100 Persen	1,243,000,000		563,442,176		249,901,200	10.79%	26,864,537		85,757,997					7.87%	21,446,592	0.65	813,343,376	0.65	813,343,376		
		Kegiatan : Perencanaan, Penganggaran, dan Evaluasi Kinerja Perangkat Daerah	Persentase Ketepatan waktu penyusunan dokumen perencanaan, penganggaran dan evaluasi Kinerja Perangkat Daerah	100 Persen	805,000,000		88,271,800		65,344,700	4.04%	2,637,000		10,113,000					4.57%	1,129,000	0.19	153,616,500	0.19	153,616,500		
	Meningkatnya kualitas pelayanan dalam rangka melaksanakan tugas dan fungsi pimpinan dan anggota DPRD	PROGRAM DUKUNGAN PELAKSANAAN TUGAS DAN FUNGSI DPRD			35,912,400,000		23,924,301,020		12,031,616,820	21.95%	2,409,195,626	53.43	5,864,002,247					25.78%	3,102,069,752	1.00	35,955,917,840	1.00	35,955,917,840		
		Indikator Program : Jumlah rancangan perda yang ditetapkan bersama (Legislatif dan Eksekutif)		44 Perda	-															-	0.00	-			
		Kegiatan : Fasilitas Tugas DPRD	Persentase Tugas Anggota DPRD yang dilayani	100 Persen	15,212,234,000		10,510,776,410		5,206,767,200	26.79%	1,394,846,876	67.56	3,517,772,619					28.51%	1,414,855,800	1.03	15,717,543,610	1.03	15,717,543,610		
		Kegiatan : Pembentukan Peraturan Daerah dan Peraturan DPRD	Jumlah Ranperda Yang dibahas	44 Perda	6,897,056,000		44,754,171,100		2,363,392,000	17.09%	403,877,250	50.55	1,194,698,193					17.32%	383,405,852	6.83	47,117,563,100	6.83	47,117,563,100		
		Kegiatan : Pengawasan Penyelenggaraan Pemerintahan	Terlaksananya Fungsi Pengawasan DPRD Terhadap Penyelenggaraan Pemerintahan	100 Persen	4,750,000,000		2,923,269,500		882,519,800	0.00%	-	48.9	431,589,900					29.67%	423,868,500	0.80	3,805,789,300	0.80	3,805,789,300		
		Kegiatan : Peningkatan Kapasitas DPRD	Persentase Anggota DPRD yang mengikuti Peningkatan Kapasitas	100 Persen	4,463,000,000		3,579,753,010		1,364,945,300	18.66%	254,676,000	24.29	331,520,945					23.18%	512,259,600	1.11	4,944,698,310	1.11	4,944,698,310		
		Kegiatan : Penyerapan dan Penghimpunan Aspirasi Masyarakat	Persentase Aspirasi masyarakat yang ditindak lanjuti	95 Persen	4,590,110,000		2,435,085,000		1,157,910,000	30.73%	355,795,500	33.54	388,420,500					30.20%	367,680,000	0.78	3,592,995,000	0.78	3,592,995,000		
Rata-Rata Capaian Kinerja (%)								14.51%		4132.15%		#REF!		#REF!		21.45%		#REF!							
Predikat Kinerja																									
Faktor Pendorong keberhasilan kinerja :																									
Faktor Penghambat pencapaian kinerja :																									
Tindak lanjut yang diperlukan dalam triwulan berikutnya *) :																									
Tindak lanjut yang diperlukan dalam Renja Perangkat Daerah Kabupaten/Kota berikutnya *) :																									
*) di isi oleh kepala Bappeda																									

No	Sasaran	Program / Kegiatan	Indikator Kinerja Program (outcome)/Kegiatan (Output)	Target Renstra Perangkat Daerah pada Tahun 2019 (Akhir Periode Renstra Perangkat Daerah)		Realisasi Capaian Kinerja Renstra Perangkat Daerah sampai dengan Renja Perangkat Daerah Tahun Lalu (n-2)		Target Kinerja & Anggaran Renja Perangkat Daerah Tahun berjalan (tahun n - 1) yang dievaluasi		Realisasi Kinerja Pada Triwulan								Realisasi Capaian Kinerja dan Anggran Renja Perangkat Daerah yang dievaluasi		Realisasi Kinerja dan Anggaran Renja Perangkat Daerah yang dievaluasi		Tingkat Capaian Kinerja dan Realisasi Anggaran Renstra Perangkat Daerah s/d tahun ... (%)		Unit Perangkat Daerah Penanggung Jawab
										I				II										
				5		6		7		8		9		10		11		12		13= 6 + 12		14 = 13/5x100%		
1	2	3	4	K	Rp	K	Rp	K	Rp	K	Rp	K	Rp	K	Rp	K	Rp	K	Rp	K	Rp	K	Rp	15
SEKRETARIAT DAERAH																								
	1. Meningkatnya Kinerja Penyelenggaraan Pemerintah Daerah 2. Meningkatnya Kualitas Pelayanan Publik	PROGRAM PEMERINTAHAN DAN KESEJAHTERAAN RAKYAT	Peningkatan Pelaksanaan Tata Pemerintahan, Kesejahteraan Rakyat dan Hukum		9,961,832,710.00	98	9,594,176,510.00	0	6,435,605,900.00	11.72	1,039,575,800.00	17	1,779,090,898.00	21.42	0.00	0.00	0.00	50	2,818,666,698.00	118	12,358,302,810.00	#DIV/0!	2,471,660,562.00	
		Administrasi Tata Pemerintahan	Terlaksananya Jenis Pelayanan Dasar Pemerintah dan Penegasan Tapal Batas Wilayah		145,773,950	100.00	-	0	98,581,900	9.18	16,080,100	28	41,411,800	0.00	-	-	-	37	57,491,900	132.00	57,491,900	#DIV/0!	11,498,380	
1		Penataan Administrasi Pemerintahan	Terlaksananya Dokumen SPM		11,760,500	100.00		1 Dokumen	40,220,100	27.55	16,080,100	14	900,000					42	16,980,100	142	16,980,100	#DIV/0!	3,396,020.00	
2		Pengelolaan Administrasi Kewilayahan	Berdirinya Pilar Batas Daerah/Wilayah antar Kabupaten		99,955,000	100.00		1 Dokumen	58,361,800	0.00	-	69	40,511,800	0				69	40,511,800	169	40,511,800	#DIV/0!	8,102,360.00	
3		Fasilitasi Pelaksanaan Otonomi Daerah	Terlaksananya Rapat Koordinasi		34,058,450	100.00		0.00	-	0.00	-							0	-	100	-	#DIV/0!	-	
		Pelaksanaan Kebijakan Kesejahteraan Rakyat	Terlaksananya Kegiatan - Kegiatan di Bidang Keagamaan		8,833,502,260	90.67	8,411,304,460		5,577,659,600	21.48	940,434,000	35	1,613,686,900	0.00	-	0.00	-	56	2,554,120,900	88	10,965,425,360	#DIV/0!	2,193,085,072	
4		Fasilitasi Pengelolaan Bina Mental Spiritual	Tersedianya Data Keagamaan dan Pelaksanaan Kegiatan Dibiidang Keagamaan		970,659,610	100.00	1,782,002,060		3,485,013,600	10.73	373,899,700	29	953,530,300					40	1,327,430,000	100	3,109,432,060	#DIV/0!	621,886,412.00	
5		Pelaksanaan Kebijakan, Evaluasi, dan Capaian Kinerja terkait Kesejahteraan Sosial	Terlaksananya Koordinasi dan Permusunan Kebijakan Pemerintah Dibiidang Kesehatan, Penanganan Sosial dan Pendidikan serta Pemberian Bantuan Hibah Bidang Keagamaan		864,480,000	100.00	902,750,000		236,591,100	26.56	62,841,400	43	97,576,200					70	160,417,600	85	1,063,167,600	#DIV/0!	212,633,520.00	
6		Pelaksanaan Kebijakan, Evaluasi, dan Capaian Kinerja terkait Kesejahteraan Masyarakat	Tersedianya Bahan Koordinasi dan Perencanaan Dibiidang Kepemudaan, Budaya Pemberdayaan Perempuan dan Perlindungan Anak Kependudukan dan Pencatatan Sipil dan Bidang Informatika		6,998,362,650	72.02	5,726,552,400		1,856,054,900	27.14	503,692,900	33	562,580,400					60	1,066,273,300	80	6,792,825,700	#DIV/0!	1,358,565,140.00	
		Fasilitasi dan Koordinasi Hukum	Terkoordinirnya Penataan / Penyusunan Produk Hukum Daerah dan Terfasilitasinya Bantuan Hukum		982,556,500	95.00	1,135,534,150		739,640,600	16.22	83,061,700	4	116,789,700	10.67	-	0.00	-	31	199,851,400	126	1,335,385,550	#DIV/0!	267,077,110	
7		Fasilitasi Penyusunan Produk Hukum Daerah	Jumlah Produk Hukum Daerah, Jumlah Perda, Jumlah Keputusan Bupati yang Dianalisis, Jumlah Perjanjian Kerjasama MOU dan Kebijakan lainnya		160,868,300	95.00	247,481,000		127,649,700	17.00	16,997,900	13	20,961,100					30	37,959,000	125	285,440,000	#DIV/0!	57,088,000.00	
8		Fasilitasi Bantuan Hukum	Jumlah Aparatur Pemerintah dan Desa yang Menerima Bantuan Hukum terkait Tugasnya dan Masyarakat yang Menerima Bantuan Hukum		690,701,300	95.00	694,216,750		499,195,000	16.67	50,071,000		69,649,700	10				27	119,720,700	122	813,937,450	#DIV/0!	162,787,490.00	
9		Pendokumentasian Produk Hukum dan Pengelolaan Informasi Hukum	Jumlah Dokumen Hukum yang telah di Himpun		130,986,900	95.00	193,836,400		112,795,900	15.00	15,992,800		26,178,900	22				37	42,171,700	132	236,008,100	#DIV/0!	47,201,620.00	
		Fasilitasi Kerjasama Daerah			-	0.00	47,337,900		19,723,800	0.00	-	0	7,202,498	75.00	-	0.00	-	75	7,202,498	80	54,540,398	#DIV/0!	10,908,080	
		Fasilitasi Kerjasama Dalam Negeri	Jumlah Dokumen Hasil Fasilitasi Kerja Sama Dalam Negeri		-	0.00	47,337,900		19,723,800	0.00	-	0	7,202,498	75				75	7,202,498	80	54,540,398	#DIV/0!	10,908,079.60	
	Meningkatnya Kinerja Penyelenggaraan Pemerintah Daerah	PROGRAM PEREKONOMIAN DAN PEMBANGUNAN	Peningkatan Pelaksanaan Perekonomian, Pembangunan dan Pengelolaan Barang dan Jasa		1,170,784,560.00	98.67	1,002,988,535.00		834,746,500.00	25.06	161,198,910.00	19	164,656,700.00	0.00	0.00	0.00	0.00	44	325,855,610.00	147	1,328,844,145.00	#DIV/0!	265,768,829.00	
		Pelaksanaan Kebijakan Perekonomian	Terlaksananya Kebijakan di Bidang Perekonomian		220,782,640.00	99.00	254,786,500.00		203,786,100.00	20.70	31,923,000.00	23	34,332,100.00	0.00	0.00	0.00	0.00	44	66,255,100.00	143	321,041,600.00	#DIV/0!	64,208,320.00	

No	Sasaran	Program / Kegiatan	Indikator Kinerja Program (outcome)/Kegiatan (Output)	Target Renstra Perangkat Daerah pada Tahun 2019 (Akhir Periode Renstra Perangkat Daerah)		Realisasi Capaian Kinerja Renstra Perangkat Daerah sampai dengan Renja Perangkat Daerah Tahun Lalu (n-2)		Target Kinerja & Anggaran Renja Perangkat Daerah Tahun berjalan (tahun n - 1) yang dievaluasi		Realisasi Kinerja Pada Triwulan								Realisasi Capaian Kinerja dan Anggran Renja Perangkat Daerah yang dievaluasi		Realisasi Kinerja dan Anggaran Renja Perangkat Daerah yang dievaluasi		Tingkat Capaian Kinerja dan Realisasi Anggaran Renstra Perangkat Daerah s/d tahun ... (%)		Unit Perangkat Daerah Penanggun g Jawab		
										I		II		III		IV										
				1	2	3	4	5		6		7		8		9		10		11		12			13= 6 + 12	
				K	Rp	K	Rp	K	Rp	K	Rp	K	Rp	K	Rp	K	Rp	K	Rp	K	Rp	K	Rp	K	Rp	
10		Koordinasi, Sinkronisasi, Monitoring dan Evaluasi Kebijakan Pengelolaan BUMD dan BLUD	Kinerja BUMD dan BLUD lebih Maksimal		79,826,950	99.00	168,286,800		124,984,100	9.00	11,003,600	8	10,164,500					17	21,168,100	116	189,454,900	#DIV/0!	37,890,980.00			
11		Pengendalian dan Distribusi Perekonomian	Pengendalian Harga dan Sistribusi Bahan Pokok		95,443,590	99.00	46,499,800		39,435,800	27.54	10,859,100	32	12,574,100					60	23,433,200	159	69,933,000	#DIV/0!	13,986,600.00			
12		Perencanaan dan Pengawasan Ekonomi Mikro kecil	Adanya Rumusan dan Regulasi UMKM Bagi Para Pelaku Usaha Orapo Kecil		45,512,100	99.00	39,999,900		39,366,200	25.56	10,060,300	30	11,593,500					56	21,653,800	155	61,653,700	#DIV/0!	12,330,740.00			
		Pelaksanaan Administrasi Pembangunan	Terlaksananya Administrasi Pembangunan		198,916,660.00	100.00	139,999,760.00		120,117,300.00	15.76	18,613,200.00	22	25,693,100.00	0.00	0.00	0.00	0.00	38	44,306,300.00	138	184,306,060.00	#DIV/0!	36,861,212.00			
13		Fasilitasi Penyusunan Program Pembangunan	Persentase Fasilitasi Penyusunan Program Pembangunan		53,504,950	100.00	39,346,400		30,277,400	16.00	4,731,000	21	6,373,100					37	11,104,100	137	50,450,500	#DIV/0!	10,090,100.00			
14		Pengendalian dan Evaluasi Program Pembangunan	Persentase Pelaksanaan Pengendalian dan Evaluasi Program Pembangunan		75,418,400	100.00	40,935,400		34,693,500	16.27	5,643,000	23	7,591,700					39	13,234,700	139	54,170,100	#DIV/0!	10,834,020.00			
15		Pengelolaan Evaluasi dan Pelaporan Pelaksanaan Pembangunan	Data Objek Evaluasi dan Pelapoarn		69,993,310	100.00	59,717,960		55,146,400	15.00	8,239,200	22	11,728,300					37	19,967,500	137	79,685,460	#DIV/0!	15,937,092.00			
		Pengelolaan Pengadaan Barang dan Jasa	Tercapainya Sistem Pelaksanaan dan Pengawasan Proses Pengadaan Barang dan Jasa		573,004,900.00	96.67	470,000,100.00		367,803,000.00	33.22	66,626,210.00	2	63,431,700.00	0.00	0.00	0.00	0.00	35	130,057,910.00	132	600,058,010.00	#DIV/0!	120,011,602.00			
16		Pengelolaan Pengadaan Barang dan Jasa	Jumlah Pelayanan Proses Pengadaan Barang Jasa melalui UKPBJ		211,051,900	95.00	216,398,700		150,957,300	33.33	24,287,770	4	31,716,300					37	56,004,070	132	272,402,770	#DIV/0!	54,480,554.00			
17		Pengelolaan Layanan Pengadaan secara Elektronik	Persentase Layanan Pengadaan Barang/Jasa yang dilaksanakan secara Elektronik (e-Procurement)		190,320,200	95.00	138,294,600		128,189,800	33.33	25,746,470	2	19,329,800					35	45,076,270	130	183,370,870	#DIV/0!	36,674,174.00			
18		Pembinaan dan Advokasi Pengadaan Barang dan Jasa	Jumlah Dokumen Evaluasi dan Pelaporan serta Penyelesaian Sanggah atas Proses Pengadaan Barang/Jasa		171,632,800	100.00	115,306,800		88,655,900	33.00	16,591,970	0	12,385,600					33	28,977,570	133	144,284,370	#DIV/0!	28,856,874.00			
		Pemantauan Kebijakan Sumber Daya Alam	Terlaksananya Pelaksanaan Pemantauan terkait Kebijakan Sumber Daya Alam		178,080,360.00	99.00	138,202,175.00		143,040,100.00	30.58	44,036,500.00	29	41,199,800.00	0.00	0.00	0.00	0.00	60	85,236,300.00	159	223,438,475.00		44,687,695.00			
19		Koordinasi, Sinkronisasi, dan Evaluasi Kebijakan Pertanian, Kehutanan, Kelautan, dan Perikanan	Jumlah Rumusan Kebijakan dan Struktur Pertanian, Kelautan, Kehutanan dan Perikanan		43,100,800	99.00	41,702,385		64,008,200	32.00	20,426,800	30	18,672,800					62	39,099,600	161	80,801,985	#DIV/0!	16,160,397.00			
20		Koordinasi, Sinkronisasi, dan Evaluasi Kebijakan Pertambangan dan Lingkungan Hidup	Hasil Pemantauan dan Kebijakan Sektor Pertambangan dan Lingkungan Hidup		84,998,660	99.00	49,999,890		43,716,000	29.90	13,070,100	28	12,070,200					58	25,140,300	157	75,140,190	#DIV/0!	15,028,038.00			
21		Koordinasi, Sinkronisasi, dan Evaluasi Kebijakan Energi dan Air	Jumlah Wilayah yang memiliki energi dan air		49,980,900	99.00	46,499,900		35,315,900	29.84	10,539,600	30	10,456,800					60	20,996,400	159	67,496,300	#DIV/0!	13,499,260.00			
	Meningkatnya Kinerja Penyelenggaraan Pemerintah Daerah	PROGRAM PENUNJANG URUSAN PEMERINTAHAN DAERAH KABUPATEN/KOTA	Peningkatan Pelaksanaan Penunjang Urusan dan Administrasi Pemerintah Daerah		39,546,586,498.00	59.06	36,061,636,482.00		28,935,608,349.00	17.07	6,033,019,326.00	18	6,652,070,959.00	-	-	-	-	36	12,685,090,285.00	#REF!	52,428,285,112.00	#DIV/0!	#####			
		Perencanaan, Penganggaran, dan Evaluasi Kinerja Perangkat Daerah	Terlaksananya Dokumen Perencanaan, Penganggaran dan Pelaporan Kinerja tepat Waktu		489,879,253.00	37.80	521,809,850.00		747,947,300.00	22.82	185,035,430.00	13	151,935,609.00	0	-	0	-	36	336,971,039.00	74	4,540,339,234.00		908,067,846.80			
22		Penyusunan Dokumen Perencanaan Perangkat Daerah	Jumlah Dokumen Renstra yang disusun dan ditetapkan/Jumlah Dokumen Renja dan Perubahan Renja yang disusun dan ditetapkan		89,220,200	4	108,040,590		82,667,200	19.23	15,901,000	10	11,306,900					29	27,207,900	33	135,248,490	#DIV/0!	27,049,698.00			
23		Koordinasi dan Penyusunan Dokumen RKA-SKPD	Jumlah Dokumen RKA dan DPA Perubahan yang Tersusun		122,387,300	9	125,997,760		84,530,600	28.00	23,613,700	13	15,891,500					41	39,505,200	50	165,502,960	#DIV/0!	33,100,592.00			
24		Koordinasi dan Penyusunan Dokumen Perubahan RKA-SKPD	Jumlah Dokumen RKA Dan DPA Perubahan yang Tersusun		65,702,300	12	56,519,500		45,296,500			0						0	-	12	56,519,500	#DIV/0!	11,303,900.00			
25		Koordinasi dan Penyusunan Laporan Capaian Kinerja dan Ikhtisar Realisasi Kinerja SKPD	Jumlah Dokumen Laporan Capaian Sekretariat Daerah		42,100,000	4	42,385,700		30,015,000	16.86	5,061,800	24	7,237,800					41	12,299,600	45	54,685,300	#DIV/0!	10,937,060.00			

No	Sasaran	Program / Kegiatan	Indikator Kinerja Program (outcome)/Kegiatan (Output)	Target Renstra Perangkat Daerah pada Tahun 2019 (Akhir Periode Renstra Perangkat Daerah)	Realisasi Capaian Kinerja Renstra Perangkat Daerah sampai dengan Renja Perangkat Daerah Tahun Lalu (n-2)	Target Kinerja & Anggaran Renja Perangkat Daerah Tahun berjalan (tahun n - 1) yang dievaluasi	Realisasi Kinerja Pada Triwulan								Realisasi Capaian Kinerja dan Anggran Renja Perangkat Daerah yang dievaluasi	Realisasi Kinerja dan Anggaran Renja Perangkat Daerah yang dievaluasi	Tingkat Capaian Kinerja dan Realisasi Anggaran Renstra Perangkat Daerah s/d tahun ... (%)	Unit Perangkat Daerah Penanggun g Jawab						
							I		II		III		IV											
							8		9		10		11											
1	2	3	4	5		6		7		8		9		10		11		12		13= 6 + 12		14 = 13/5x100%		15
				K	Rp	K	Rp	K	Rp	K	Rp	K	Rp	K	Rp	K	Rp	K	Rp	K	Rp	K	Rp	
26		Evaluasi Kinerja Perangkat Daerah	- Jumlah Dokumen LKPJ yang Tersusun Dan dilaporkan - Jumlah Dokumen LPPD yang Tersusun Dan dilaporkan - Jumlah Dokumen Evaluasi Perangkat Daerah yang tersusun dan dilaporkan		170,469,453	160	188,866,300		505,438,000	50.00	140,458,930	18	117,499,409					68	257,958,339	228	4,128,382,984	#DIV/0!	825,676,596.80	
		Administrasi Keuangan Perangkat Daerah	Terlaksananya Administrasi Keuangan Perangkat Daerah		7,886,006,265.00	39.00	9,138,469,860.00		9,103,893,567.00	43.42	1,990,246,710.00	18	2,015,901,874.00	0	0.00	0.00	0.00	61	4,006,148,584.00	100	13,144,618,444.00	#DIV/0!	2,628,923,688.80	
27		Penyediaan Gaji dan Tunjangan ASN	Jumlah Pegawai yang menerima Gaji dan Tunjangan		7,713,360,825	12	8,943,767,090		8,963,665,967	22.00	1,945,424,410	22	1,994,092,274					44	3,939,516,684	56	12,883,283,774	#DIV/0!	2,576,656,754.80	
28		Pelaksanaan Penatausahaan dan Pengujian/Verifikasi Keuangan SKPD	Jumlah Laporan Administrasi Keuangan		138,235,240	100	160,428,070		119,874,200	23.00	27,468,900	17	18,809,600					40	46,278,500	140	206,706,570	#DIV/0!	41,341,314.00	
29		Koordinasi dan Penyusunan Laporan Keuangan Akhir Tahun SKPD	Jumlah Laporan Keuangan Akhir Tahun yang di susun		34,410,200	5	34,274,700		20,353,400	85.26	17,353,400	15	3,000,000					100	20,353,400	105	54,628,100	#DIV/0!	10,925,620.00	
		Administrasi Barang Milik Daerah pada Perangkat Daerah	Tertatanya pengadministrasian Barang Milik Daerah pada Perangkat Daerah		674,525,121.00	100.00	651,632,900.00		143,904,000.00	14.66	21,094,100.00	18	25,248,400.00	0	0.00	0	0.00	33	46,342,500.00	133	697,975,400.00	#DIV/0!	139,595,080.00	
30		Penatausahaan Barang Milik Daerah pada SKPD	Jumlah Laporan Penatausahaan Barang Milik Daerah		674,525,121	100.00	651,632,900		143,904,000	14.66	21,094,100	18	25,248,400					33	46,342,500	133	697,975,400	#DIV/0!	139,595,080.00	
		Administrasi Kepegawaian Perangkat Daerah	Terlaksananya Administrasi Kepegawaian		448,672,850.00	12.50	119,382,000.00		91,568,600.00	2.75	3,653,400.00	12	10,579,500.00	0.00	0.00	0.00	0.00	22	14,232,900.00	22	133,614,900.00	#DIV/0!	26,722,980.00	
31		Pengadaan Pakaian Dinas Beserta Atribut Kelengkapannya	Jumlah Pakaian Dinas		353,097,500	13	44,960,000		44,910,000	3.00	1,200,000	27	7,100,000					30	8,300,000	43	53,260,000	#DIV/0!	10,652,000.00	
32		Pendidikan dan Pelatihan Pegawai Berdasarkan Tugas dan Fungsi	Peserta yang mengikuti Bimtek dan pendidikan		19,267,850	12	-		-	0.00	-	0	-					0	-		-		-	
33		Sosialisasi Peraturan Perundang-Undangan	Jumlah Kecamatan /Desa/Kelurahan dan Sekolah dalam Pembinaan Hukum melalui Penyuluhan dan Sosialisasi Hukum		76,307,500	95	74,422,000		46,658,600	5.26	2,453,400	8	3,479,500					13	5,932,900	108	80,354,900	#DIV/0!	16,070,980.00	
		Administrasi Umum Perangkat Daerah	Terlaksananya Administrasi Umum Perangkat Daerah		8,484,094,087.00	95.00	9,539,387,300.00		6,725,293,500.00	14.22	1,304,023,586.00	28	1,615,873,776.00	0.00	0.00	0.00	0.00	43	2,919,897,362.00	138	12,459,284,662.00	#DIV/0!	2,491,856,932.40	
34		Penyediaan Komponen Instalasi Listrik/Penerangan Bangunan Kantor	Komponen Instalasi Listrik / Penerangan Bangunan		224,392,400	100.00	215,875,300		154,934,300	1.74	2,700,000	34	52,392,100					36	55,092,100	136	270,967,400	#DIV/0!	54,193,480.00	
35		fasilitasi Kunjungan Tamu	Pelayan Tamu Pemkab		5,152,321,157	100.00	5,589,300,000		4,313,000,000	18.37	792,468,243	22	914,520,250					40	1,706,988,493	140	7,296,288,493	#DIV/0!	1,459,257,698.60	
36		Penyelenggaraan Rapat Koordinasi dan Konsultasi SKPD	Jumlah Perjalanan Dinas		3,107,380,530	85.00	3,734,212,000		2,257,359,200	22.54	508,855,343	29	648,961,426					52	1,157,816,769	137	4,892,028,769	#DIV/0!	978,405,753.80	
		Pengadaan Barang Milik Daerah Penunjang Urusan Pemerintah Daerah	Tersedianya Barang Milik Daerah dalam Mendukung Pelaksanaan Pemerintah Daerah		6,030,963,800.00	88.22	1,453,194,500.00		0.00	0.00	0.00	0	0.00	0.00	0.00	0.00	0.00	0	-	88	1,453,194,500.00	#DIV/0!	290,638,900.00	
37		Pengadaan Kendaraan Perorangan Dinas atau Kendaraan Dinas Jabatan	Bertambahnya Jumlah Kendaraan		4,312,450,000	100.00	-		-	0.00	-	0	-					0	-	100	-	#DIV/0!	-	
38		Pengadaan Kendaraan Dinas Operasional atau Lapangan	Bertambahnya Jumlah Kendaraan		67,540,000	100.00	772,424,000		-	0.00	-	0	-					0	-	100.00	772,424,000	#DIV/0!	154,484,800.00	
39		Pengadaan Mebel	Jumlah Mebeleur pada Gedung kantor Dan Rumah Jabatan		879,298,400	92.86	11,500,000		-	0.00	-	0	-					0	-	93	11,500,000	#DIV/0!	2,300,000.00	
40		Pengadaan Peralatan dan Mesin Lainnya	Jumlah Peralatan Dan Mesin Bertambah		771,675,400	60.00	669,270,500		-	0.00	-	0	-					0	-	60	669,270,500	#DIV/0!	133,854,100.00	
		Penyediaan Jasa Penunjang Urusan Pemerintahan Daerah	Terlaksananya Jasa Penunjang Urusan Pemerintahan Daerah		6,916,245,181.00	37.33	7,562,962,200.00		7,326,942,740.00	21.71	1,764,945,323.00	23	1,651,945,695.00	0.00	0.00	0.00	0.00	45	3,416,891,018.00	113	10,979,853,218.00	#DIV/0!	2,195,970,643.60	
41		Penyediaan Jasa Komunikasi, Sumber Daya Air dan Listrik	Jasa Pendukung Pelaksanaan Perkantoran		4,823,576,881	12	5,487,106,000		5,249,974,740	24.89	1,306,822,823	25	1,263,689,441					50	2,570,512,264	62	8,057,618,264	#DIV/0!	1,611,523,652.80	
42		Penyediaan Jasa Peralatan dan Perlengkapan Kantor	Jasa Pendukung Pelaksanaan Perkantoran		503,875,000	100.00	549,422,500		304,422,000	17.37	52,892,500	26	76,517,500					43	129,410,000	143	678,832,500	#DIV/0!	135,766,500.00	
43		Penyediaan Jasa Pelayanan Umum Kantor	Jasa Pelayanan Umum Kantor yang tersedia		1,588,793,300	91.39	1,526,433,700		1,772,546,000	22.86	405,230,000	18	311,738,754					41	716,968,754	132	2,243,402,454	#DIV/0!	448,680,490.80	
		Pemeliharaan Barang Milik Daerah Penunjang Urusan Pemerintahan Daerah	Tersedianya Pemeliharaan Barang Milik Daerah		2,913,907,471.00	0.00	2,257,971,770.00		1,785,737,000.00	24.79	428,354,777.00	19	378,301,130.00	0.00	0.00	0.00	0.00	44	806,655,907.00	137	3,064,627,677.00	#DIV/0!	612,925,535.40	



No	Sasaran	Program / Kegiatan	Indikator Kinerja Program (outcome)/Kegiatan (Output)	Target Renstra Perangkat Daerah pada Tahun 2019 (Akhir Periode Renstra Perangkat Daerah)		Realisasi Capaian Kinerja Renstra Perangkat Daerah sampai dengan Renja Perangkat Daerah Tahun Lalu (n-2)		Target Kinerja & Anggaran Renja Perangkat Daerah Tahun berjalan (tahun n - 1) yang dievaluasi		Realisasi Kinerja Pada Triwulan								Realisasi Capaian Kinerja dan Anggaran Renja Perangkat Daerah yang dievaluasi		Realisasi Kinerja dan Anggaran Renja Perangkat Daerah yang dievaluasi		Tingkat Capaian Kinerja dan Realisasi Anggaran Renstra Perangkat Daerah s/d tahun ... (%)		Unit Perangkat Daerah Penanggung Jawab		
										I		II		III		IV										
				1	2	3	4	5		6		7		8		9		10		11		12			13= 6 + 12	
				K	Rp	K	Rp	K	Rp	K	Rp	K	Rp	K	Rp	K	Rp	K	Rp	K	Rp	K	Rp	K	Rp	
44		Penyediaan Jasa Pemeliharaan, Biaya Pemeliharaan dan Pajak Kendaraan Perorangan Dinas atau Kendaraan Dinas Jabatan	Pelayanan dan Perizinan Kendaraan Dinas Jabatan		487,454,861	96.32	499,850,000		516,850,000	20.43	105,603,350	22	106,985,720					42	212,589,070	139	712,439,070	#DIV/0!	142,487,814.00			
45		Penyediaan Jasa Pemeliharaan, Biaya Pemeliharaan, Pajak, dan Perizinan Kendaraan Dinas Operasional atau Lapangan	Pelayanan dan Perizinan Kendaraan Dinas Operasional/Lapangan		1,223,702,500	94.04	1,333,103,000		1,093,447,000	25.00	273,031,427	23	246,745,410					48	519,776,837	142	1,852,879,837	#DIV/0!	370,575,967.40			
46		Pemeliharaan Peralatan dan Mesin Lainnya	Pemeliharaan Peralatan dan Mesin		94,900,000	95.28	119,420,000		75,500,000	15.51	11,710,000	32	24,570,000					48	36,280,000	143	155,700,000	#DIV/0!	31,140,000.00			
47		Pemeliharaan/Rehabilitasi Gedung Kantor dan Bangunan Lainnya	Pemeliharaan/Rehabilitasi Gedung Kantor dan Bangunan Lainnya		1,107,850,110	85.20	305,598,770		99,940,000	38.20	38,010,000	0	-					38	38,010,000	123	343,608,770	#DIV/0!	68,721,754.00			
		Administrasi Keuangan dan Operasional Kepala Daerah dan Wakil Kepala Daerah	Pelaksanaan Administrasi Keuangan dan Operasional Kepala Daerah dan Wakil Kepala Daerah		952,603,510.00	29.00	1,046,291,162.00		607,544,942.00	13.00	103,050,000.00	13	102,000,000.00	0.00	0.00	0.00	0.00	26	205,050,000.00	61	1,251,341,162.00	#DIV/0!	250,268,232.40			
48		Penyediaan Gaji dan Tunjangan Kepala Daerah dan Wakil Kepala Daerah	Kepala Daerah dan Wakil Kepala Daerah yang Menerima Gaji dan Tunjangan		165,511,510	12	171,291,162		162,564,742	0.00	-	0	-					0	-	12	171,291,162	#DIV/0!	34,258,232.40			
49		Penyediaan Pakaian Dinas dan Atribut Kelengkapan Kepala Daerah dan Wakil Kepala Daerah	Jumlah Pakaian Dinas		169,345,000	4	240,000,000		49,980,200	25.00	12,450,000	23	11,100,000					48	23,550,000	52	263,550,000	#DIV/0!	52,710,000.00			
50		Pelaksanaan Medical Check Up Kepala Daerah dan Wakil Kepala Daerah	Jaminan Kesehatan Bupati dan Wakil Bupati		17,747,000	23.73	35,000,000		35,000,000	2.00	600,000	4	900,000					6	1,500,000	30	36,500,000	#DIV/0!	7,300,000.00			
51		Penyediaan Dana Penunjang Operasional Kepala Daerah dan Wakil Kepala Daerah	Jumlah Penunjang Operasional Kepala Daerah dan Wakil Bupati		600,000,000	100.00	600,000,000		360,000,000	25.00	90,000,000	25	90,000,000					50	180,000,000	150	780,000,000	#DIV/0!	156,000,000.00			
		Fasilitasi Kerumahtanggaan Sekretariat Daerah	Terfasilitasinya Kebutuhan Rumah Tangga		2,991,250,000.00	98.28	2,509,350,000.00		1,766,985,000.00	10.26	146,550,000.00	20	506,550,000.00	0.00	0.00	0.00	0.00	30	653,100,000.00	128	3,162,450,000.00	#DIV/0!	632,490,000.00			
52		Penyediaan Kebutuhan Rumah Tangga Kepala Daerah	Kebutuhan Rumah Tangga Kepala Daerah yang Tersedia		1,785,050,000	96.55	1,608,900,000		1,608,885,000	8.00	126,750,000	31	492,750,000					39	619,500,000	136	2,228,400,000	#DIV/0!	445,680,000.00			
53		Penyediaan Kebutuhan Rumah Tangga Wakil Kepala Daerah	Kebutuhan Rumah Tangga Wakil Kepala Daerah yang Tersedia		1,206,200,000	100.00	900,450,000		158,100,000	12.52	19,800,000	8	13,800,000					21	33,600,000	121	934,050,000	#DIV/0!	186,810,000.00			
		Penataan Organisasi	Terbentuknya Unit Kerja Perangkat Daerah yang sesuai dengan Ketentuan Perundang-undangan		956,886,720.00	80.00	479,999,000.00		180,734,300.00	22.50	24,266,000.00	23	42,408,775.00	0.00	0.00	0.00	0.00	45	66,674,775.00	125	546,673,775.00	#DIV/0!	109,334,755.00			
54		Pengelolaan Kelembagaan dan Analisis Jabatan	Terselenggaranya Revisi Anjab sesuai Revisi Perubahan SOTK		432,397,091	80.00	179,830,000		53,755,800	20.00	7,417,500	20	10,833,400					40	18,250,900	120	198,080,900	#DIV/0!	39,616,180.00			
55		Fasilitasi Pelayanan Publik dan Tata Laksana	Prosentase SKPD yang Melaksanakan Tertib Tata Naskah Dinas Sesuai Peraturan Bupati dan Inovasi terhadap Layanan Publik		195,327,880	80.00	118,620,800		40,716,300	20.00	6,077,600	20	9,654,700					40	15,732,300	120	134,353,100	#DIV/0!	26,870,620.00			
56		Peningkatan Kinerja dan Reformasi Birokrasi	Prosentase Pemkab Bantaeng dalam yang Menyusun Road Map dalam Pelaksanaan 8 Area Peubahan Reformasi Birokrasi		59,810,000	80.00	60,000,000		32,294,700	25.00	4,826,500	25	8,073,675					50	12,900,175	130	72,900,175	#DIV/0!	14,580,035.00			
57		Koordinasi dan Penyusunan Laporan Kinerja Pemerintah Daerah	Prosentase SKPD yang Menyusun LKJ dan PK tepat waktu		269,351,749	80.00	121,548,200		53,967,500	25.00	5,944,400	25	13,847,000					50	19,791,400	130	141,339,600	#DIV/0!	28,267,920.00			
		Pelaksanaan Protokol dan Komunikasi Pimpinan	Terselenggaranya Seluruh Kegiatan Pemkab Bantaeng		801,552,240.00	91.59	781,185,940.00		455,057,400.00	14.76	61,800,000.00	34	151,326,200.00	0.00	0.00	0.00	0.00	48	213,126,200.00	140	994,312,140.00	#DIV/0!	198,862,428.00			
58		Fasilitasi Keprotokolan	Terciptanya Pelayanan Keprotokoleran Pejabat dalam Penyelenggaraan Acara Kenegaraan dan Acara Resmi dengan tertib, aman dan lancar		512,094,200	85.36	578,469,800		302,922,000	19.51	59,100,000	23	71,330,000					43	130,430,000	128	708,899,800	#DIV/0!	141,779,960.00			
59		Fasilitasi Komunikasi Pimpinan	Terkoordinasinya Pelayanan Kedinasan Kepala Daerah dan Wakil Kepala Daerah		289,458,040	97.81	202,716,140		152,135,400	10.00	2,700,000	44	79,996,200					54	82,696,200	152	285,412,340	#DIV/0!	57,082,468.00			
Rata-Rata Capaian Kinerja (%)										#REF!	7,233,794,036	18	8,595,818,557	7	-	0	-	43	15,829,612,593	#REF!	66,115,432,067	#DIV/0!	13,223,086,413			
Predikat Kinerja																										
Faktor Pendorong Keberhasilan Kinerja :																										

No	Sasaran	Program / Kegiatan	Indikator Kinerja Program (outcome)/Kegiatan (Output)	Target Renstra Perangkat Daerah pada Tahun 2019 (Akhir Periode Renstra Perangkat Daerah)		Realisasi Capaian Kinerja Renstra Perangkat Daerah sampai dengan Renja Perangkat Daerah Tahun Lalu (n-2)		Target Kinerja & Anggaran Renja Perangkat Daerah Tahun berjalan (tahun n - 1) yang dievaluasi		Realisasi Kinerja Pada Triwulan								Realisasi Capaian Kinerja dan Anggran Renja Perangkat Daerah yang dievaluasi		Realisasi Kinerja dan Anggaran Renja Perangkat Daerah yang dievaluasi		Tingkat Capaian Kinerja dan Realisasi Anggaran Renstra Perangkat Daerah s/d tahun ... (%)			Unit Perangkat Daerah Penanggung Jawab
										I		II		III		IV									
				5	6	7	8	9	10	11	12	13= 6 + 12	14 = 13/5x100%												
1	2	3	4	K	Rp	K	Rp	K	Rp	K	Rp	K	Rp	K	Rp	K	Rp	K	Rp	K	Rp	K	Rp	15	
Faktor Penghambat Pencapaian Kinerja :																									
Tindak Lanjut yang Diperlukan dalam Triwulan Berikutnya*:																									
Tindak Lanjut yang Diperlukan dalam Renja Perangkat Daerah Kabupaten/Kota Berikutnya*:																									
INSPEKTORAT DAERAH																									
	Meningkatkan Akuntabilitas Kinerja Organisasi Perangkat Daerah ( OPD )	PROGRAM PENUNJANG URUSAN PEMERINTAHAN DAERAH KABUPATEN/KOTA	Meningkatnya Akuntabilitas Kinerja Organisasi Perangkat Daerah ( OPD )																						
		Perencanaan, Penganggaran, dan Evaluasi Kinerja Peranokat Daerah																							
		Koordinasi dan Penyusunan Laporan Capaian Kinerja dan Ikhtisar Realisasi Kinerja SKPD	Keluaran :	18	194,000,000	0		6	54,076,600	29.6%	15,991,200	25.3%	13,673,000	0.0%	0	0.0%	0	29,664,200	29,664,200	0	15.61				
			Jumlah dokumen Laporan Capaian Kinerja dan Ikhtisar Realisasi Kinerja SKPD	Dok		Dok																			
			Hasil :	100		100																			
			Persentase dokumen dan perencanaan evaluasi yang telah dibuat	%		%																			
		Administrasi Keuangan Perangkat Daerah																							
		Penyediaan Gaji dan Tunjangan ASN	Keluaran :	121	10,500,000,000	0		38	3,298,980,779	24.8%	817,202,514	27.0%	890,615,521	0.0%	0	0.0%	0	1,707,818,035	1,707,818,035	0	16.26				
			Jumlah Pegawai yang menerima gaji dan tunjangan untuk tiap bulannya	Orang		Orang																			
			Hasil :	100		100																			
			Persentase terbayarnya Pegawai yang menerima gaji dan	%		%																			
		Pelaksanaan Penatausahaan dan Pengujian/Verifikasi Keuangan SKPD	Keluaran :	142	179,500,000	0		45	64,067,500	17.9%	11,463,000	22.2%	14,254,500	0.0%		0.0%		25,717,500	25,717,500	0	14.33				
			Tersusunnya Jumlah SPJ dan Jumlah SP2D yg terbit selama 12 bulan	Dok		Dok																			
			Hasil :	100		100																			
			Persentase Dokumen SPJ dan SP2D GU, TU, LS yang terbit selama 12 bulan	%		%																			
		Koordinasi dan Penyusunan Laporan Keuangan Bulanan/Triwulan/Semesteran OPD	Keluaran :	15	44,000,000	0		4	11,576,000	25.5%	2,949,000	27.5%	3,187,000	0.0%		0.0%		6,136,000	6,136,000	0	13.95				
			Jumlah Laporan Keuangan Bulanan/ Triwulanan/ Semesteran SKPD dan Laporan Koordinasi Penyusunan Laporan Keuangan Bulanan/Triwulanan/Semesteran SKPD	Dok		Dok																			
			Hasil :	100		100																			
			Persentase Laporan Keuangan Bulanan/ Triwulanan/ Semesteran SKPD dan Laporan Koordinasi Penyusunan Laporan Keuangan Bulanan/Triwulanan/Semesteran SKPD	%		%																			
		Administrasi Kepegawaian Perangkat Daerah																							
		Pengadaan Pakaian Dinas Beserta Atribut Kelengkapannya	Keluaran :	121	63,000,000	0		36	26,786,000	77.5%	20,750,000	0.0%	-	0.0%	0	0.0%	0	20,750,000	20,750,000	0	32.94				
			Jumlah Paket Pakaian Dinas beserta Atribut Kelengkapan	Orang		Orang																			
			Hasil :	100		100																			
			Persentase terpenuhinya Paket Pakaian Dinas beserta Atribut Kelengkapan	%		%																			

No	Sasaran	Program / Kegiatan	Indikator Kinerja Program (outcome)/Kegiatan (Output)	Target Renstra Perangkat Daerah pada Tahun 2019 (Akhir Periode Renstra Perangkat Daerah)		Realisasi Capaian Kinerja Renstra Perangkat Daerah sampai dengan Renja Perangkat Daerah Tahun Lalu (n-2)		Target Kinerja & Anggaran Renja Perangkat Daerah Tahun berjalan (tahun n - 1) yang dievaluasi		Realisasi Kinerja Pada Triwulan								Realisasi Capaian Kinerja dan Anggran Renja Perangkat Daerah yang dievaluasi	Realisasi Kinerja dan Anggaran Renja Perangkat Daerah yang dievaluasi	Tingkat Capaian Kinerja dan Realisasi Anggaran Renstra Perangkat Daerah s/d tahun ... (%)	Unit Perangkat Daerah Penanggun g Jawab			
										I		II		III		IV								
				1	2	3	4	5	6	7	8	9	10	11	12	13= 6 + 12	14 = 13/5x100%					15		
				K	Rp	K	Rp	K	Rp	K	Rp	K	Rp	K	Rp	K	Rp	K	Rp	K	Rp	K	Rp	
		Pendataan dan Pengolahan Administrasi Kepegawaian	Keluaran : Jumlah Dokumen Pendataan dan Pengolahan Administrasi Kepegawaian yang selesai dibuat	44	81,500,000	0		12	11,018,400	26.4%	2,904,000	26.4%	2,910,400	0.0%	0	0.0%	0		5,814,400		5,814,400	0	7.13	
			Dok			Dok		Dok																
			Hasil : Persentase Dokumen Pendataan dan Pengolahan Administrasi Kepegawaian	100		100		100																
			%			%		%																
		Pendidikan dan Pelatihan Pegawai Berdasarkan Tugas dan Fungsi	Keluaran : Jumlah APIP yang mengikuti PKS dan Jumlah Pegawai yang mengikuti Diklat Fungsional	121	670,000,000	0	-	36	200,000,000	4.4%	8,842,600	11.0%	22,036,200	0.0%	0	0.0%	0		30,878,800		30,878,800	0	4.61	
			Orang			Orang		Orang																
			Hasil : Persentase terlaksananya Kegiatan PKS Inspektorat dan Terpenuhinya Diklat Penjenjangan APIP	100		100		100																
			%			%		%																
		Bimbingan Teknis Implementasi Peraturan Perundang-Undangan	Keluaran : Jumlah APIP yg mengikuti Diklat dan Jumlah pegawai OPD yang mengikuti Diklat	121	670,000,000	0		36	200,000,000	77.9%	155,858,350	0.0%	-	0.0%	0	0.0%	0		155,858,350		155,858,350	0	23.26	
			Orang			Orang		Orang																
			Hasil : Persentase terlaksananya Diklat ASN OPD dan Diklat Substansial dan Non Substansial APIP	100		100		100																
			%			%		%																
		Administrasi Umum Perangkat Daerah																						
		Penyediaan Komponen Instalasi Listrik/Penerangan Bangunan Kantor	Keluaran : Jumlah Paket Komponen Instalasi Listrik/Penerangan Bangunan Kantor yang Disediakan	20	37,000,000	0	-	6	10,124,100	29.6%	3,000,000	24.7%	2,500,000	0.0%	0	0.0%	0		5,500,000		5,500,000	0	14.86	
			Paket			Paket		Kali																
			Hasil : Persentase Paket Komponen Instalasi Listrik/Penerangan Bangunan Kantor yang Disediakan	100		100		100																
			%			%		%																
		Penyediaan Peralatan Rumah Tangga	Keluaran : Jumlah Paket Peralatan Rumah Tangga Yang Disediakan	20	52,500,000	0		6	21,731,200	18.4%	4,000,000	25.3%	5,500,000	0.0%	0	0.0%	0		9,500,000		9,500,000	0	18.10	
			Paket			Paket		Paket																
			Hasil : Persentase pemenuhan Peralatan rumah tangga	100		100		100																
			%			%		%																
		Fasilitasi Kunjungan Tamu	Keluaran : Jumlah Laporan Fasilitasi Kunjungan Tamu	47	83,000,000	0	-	12	52,624,000	22.4%	11,773,000	31.5%	16,557,000	0.0%	0	0.0%	0		28,330,000		28,330,000	0	34.13	
			Lap			Lap		Lap																
			Hasil : Persentase Laporan Fasilitasi Kunjungan Tamu	100		100		100																
			%			%		%																
		Penyelenggaraan Rapat Koordinasi dan Konsultasi SKPD	Keluaran : Jumlah rapat dan konsultasi yang dilaksanakan	330	895,000,000	0		95	304,971,700	17.9%	54,448,999	28.8%	87,867,686	0.0%	0	0.0%	0		142,316,685		142,316,685	0	15.90	
			Kali			Kali		Kali																
			Hasil : Persentase terlaksananya rapat rapat koordinasi dan konsultasi keluar daerah	100		100		100																
			%			%		%																
		Pengadaan Barang Milik Daerah Penunjang Urusan Pemerintah Daerah																						
		Pengadaan Kendaraan Perorangan Dinas atau	Keluaran : Jumlah kendaraan dinas roda dua yang tersedia	7	185,000,000	0	0	3	87,784,000	0.0%	0	92.1%	80,860,000	0.0%	0	0.0%	0		80,860,000		80,860,000	0	39.44	
			Unit			Unit		Unit																
			Hasil : Jumlah kendaraan dinas roda dua yang tersedia	100		100		100																

No	Sasaran	Program / Kegiatan	Indikator Kinerja Program (outcome)/Kegiatan (Output)	Target Renstra Perangkat Daerah pada Tahun 2019 (Akhir Periode Renstra Perangkat Daerah)		Realisasi Capaian Kinerja Renstra Perangkat Daerah sampai dengan Renja Perangkat Daerah Tahun Lalu (n-2)		Target Kinerja & Anggaran Renja Perangkat Daerah Tahun berjalan (tahun n - 1) yang dievaluasi		Realisasi Kinerja Pada Triwulan								Realisasi Capaian Kinerja dan Anggran Renja Perangkat Daerah yang dievaluasi	Realisasi Kinerja dan Anggaran Renja Perangkat Daerah yang dievaluasi		Tingkat Capaian Kinerja dan Realisasi Anggaran Renstra Perangkat Daerah s/d tahun ... (%)		Unit Perangkat Daerah Penanggung Jawab		
										I		II		III		IV									
				1	2	3	4	5		6		7		8		9		10		11		12		13= 6 + 12	
				K	Rp	K	Rp	K	Rp	K	Rp	K	Rp	K	Rp	K	Rp	K	Rp	K	Rp	K	Rp		
		Kendaraan Dinas Jabatan	Persentase tersedianya Kendaraan Dinas barang milik daerah	%		%		%																	
		Pengadaan Mebel	Keluaran :	105	52,000,000	0		30	15,000,000	0.0%	0	0.0%	0	0.0%		0.0%	0		-		-	0	0.00		
			Jumlah peralatan kursi,meja lemari dan mebel lainnya yang tersedia	unit				unit																	
			Hasil :	100		100		100																	
			Persentase tersedianya Peralatan Mebel Kantor barang milik daerah	%		%		%																	
		Pengadaan Peralatan dan Mesin Lainnya	Keluaran :	32	210,000,000	0	-	7	218,704,700	0.0%	0	55.3%	121,050,000	0.0%	0	0.0%	0		121,050,000		121,050,000	0	57.64		
			Jumlah peralatan laptop, printer dan mesin lainnya yang tersedia	unit				unit																	
			Hasil :	100		100		100																	
			Persentase tersedianya Peralatan dan Mesin barang milik daerah	%		%		%																	
		Penyediaan Jasa Penunjang Urusan Pemerintahan Daerah																							
		Penyediaan Jasa Komunikasi, Sumber Daya Air dan Listrik	Keluaran :	36	255,000,000	0	-	12	74,496,000	20.7%	15,429,371	16.4%	12,200,067	0.0%	0	0.0%	0		27,629,438		27,629,438	0	10.84		
			Terpenuhiya kewajiban pembayaran jasa komunikasi, air dan listrik	Bln		Bln		Bln																	
			Hasil :	100		100		100																	
			Persentase ketersediaan jasa penunjang urusan kantor	%		%		%																	
		Penyediaan Jasa Pelayanan Umum Kantor	Keluaran :	18	195,000,000	0	-	12	85,927,600	25.0%	21,465,480	24.2%	20,797,480	0.0%	0	0.0%	0		42,262,960		42,262,960	0	21.67		
			Terpenuhiya peningkatan pelayanan administrasi umum kantor selama 12 bulan	Bln		Bln		Bln																	
			Hasil :	100		100		100																	
			Persentase ketersediaan jasa penunjang urusan kantor	%		%		%																	
		Pemeliharaan Barang Milik Daerah Penunjang Urusan Pemerintahan Daerah																							
		Penyediaan Jasa Pemeliharaan, Biaya Pemeliharaan dan Pajak Kendaraan Perorangan Dinas atau Kendaraan Dinas Jabatan	Keluaran :	16	262,000,000	0	-	3	87,110,000	29.4%	25,653,000	24.5%	21,358,780	0.0%		0.0%			47,011,780		47,011,780	0	17.94		
			Jumlah pemakaian bahan bakar dan pemeliharaan kendaraan termasuk sopir dan jumlah kendaraan yang dibayar naiknya	Unit		Unit		Unit																	
			Hasil :	100		100		100																	
			Persentase pelaksanaan dan ketersediaan barang milik daerah	%		%		%																	
		Pemeliharaan Peralatan dan Mesin Lainnya	Keluaran :	155	82,000,000	0	-	45	11,150,000	20.6%	2,300,000	26.9%	3,000,000	0.0%	0	0.0%	0		5,300,000		5,300,000	0	6.46		
			Jumlah peralatan dan mesin yang dipelihara	Unit		Unit		Unit																	
			Hasil :	100		100		100																	
			Persentase pelaksanaan dan ketersediaan barang milik daerah	%		%		%																	
		Pemeliharaan/Rehabilitasi Gedung Kantor dan Bangunan Lainnya	Keluaran :	6	565,000,000	0	-	2	359,880,900	0.0%	0	0.0%	0	0.0%	0	0.0%	0		-		-	0	0.00		
			Jumlah Gedung yang dipelihara dan direhabilitasi	Keg		Keg		Keg																	
			Hasil :	100		100		100																	
			Persentase pelaksanaan dan ketersediaan barang milik daerah	%		%		%																	

No	Sasaran	Program / Kegiatan	Indikator Kinerja Program (outcome)/Kegiatan (Output)	Target Renstra Perangkat Daerah pada Tahun 2019 (Akhir Periode Renstra Perangkat Daerah)		Realisasi Capaian Kinerja Renstra Perangkat Daerah sampai dengan Renja Perangkat Daerah Tahun Lalu (n-2)		Target Kinerja & Anggaran Renja Perangkat Daerah Tahun berjalan (tahun n - 1) yang dievaluasi		Realisasi Kinerja Pada Triwulan								Realisasi Capaian Kinerja dan Anggran Renja Perangkat Daerah yang dievaluasi	Realisasi Kinerja dan Anggaran Renja Perangkat Daerah yang dievaluasi		Tingkat Capaian Kinerja dan Realisasi Anggaran Renstra Perangkat Daerah s/d tahun ... (%)		Unit Perangkat Daerah Penanggung g Jawab			
				5		6		7		8		9		10		11			12		13= 6 + 12			14 = 13/5x100%		
1	2	3	4	K	Rp	K	Rp	K	Rp	K	Rp	K	Rp	K	Rp	K	Rp	K	Rp	K	Rp	K	Rp	15		
	Peningkatan penyelenggaraan pemerintahan yang bersih dan berkinerja	PROGRAM PENYELENGGARAAN PENGAWASAN	Meningkatnya penyelenggaraan pemerintahan yang bersih dan berkinerja																							
		Penyelenggaraan Pengawasan Internal																								
		Pengawasan Kinerja Pemerintah Daerah	Keluaran :	23	139,000,000	0	-	5	37,935,800	0.0%	-	0.0%	-	0.0%	0	0.0%	0		-		-	0	0.00			
			Jumlah Pengawasan Kinerja yang dilakukan	Lap				Lap																		
			Hasil :	100				100																		
			Persentase terbitnya LHE dan LHP	%				%																		
		Pengawasan Keuangan Pemerintah Daerah	Keluaran :	126	3,190,000,000	0	-	36	945,463,000	1.2%	11,760,000	4.0%	38,144,000	0.0%	0	0.0%	0		49,904,000		49,904,000	0	1.56			
			Jumlah perangkat daerah yang daudit dan diopname	Lap				Lap																		
			Hasil :	100				100																		
			Persentase terbitnya LHE dan LHP	%				%																		
		Reviu Laporan Kinerja	Keluaran :	5	67,000,000	0	-	1	18,999,800	0.0%	-	0.0%	0	0.0%	0	0.0%	0		-		-	0	0.00			
			Jumlah dokumen perencanaan yang direviu	Lap				Lap																		
			Hasil :	100				100																		
			Persentase terbitnya LHE dan LHP	%				%																		
		Reviu Laporan Keuangan	Keluaran :	3	67,000,000	0	-	1	19,486,200	93.9%	18,296,200	0.0%	0	0.0%	0	0.0%	0		18,296,200		18,296,200	0	27.31			
			Jumlah LKPD yang di reviu	Lap				Lap																		
			Hasil :	100				100																		
			Persentase terbitnya LHE dan LHP	%				%																		
		Pengawasan Desa	Keluaran :	138	2,560,000,000	0	-	46	938,210,000	40.5%	380,442,100	47.1%	441,756,100	0.0%	0	0.0%	0		822,198,200		822,198,200	0	32.12			
			Jumlah desa yang diaudit	Lap				Lap																		
			Hasil :	100				100																		
			Persentase terbitnya LHE dan LHP	%				%																		
		Kerjasama Pengawasan Internal	Keluaran :	8	1,385,000,000	0	-	2	447,744,500	1.0%	4,500,000	20.7%	92,510,000	0.0%	0	0.0%	0		97,010,000		97,010,000	0	7.00			
			Jumlah dokumen kapabilitas APIP	Lap				Lap			Lap															
			Jumlah tim telah sejawat antar irban																							
			Jumlah tim telah sejawat antar kabupaten																							
			Hasil :	100		100		100																		
			Persentase terbitnya LHE dan LHP	%		%		%																		
		Monitoring dan Evaluasi Tindak Lanjut Hasil Pemeriksaan BPK RI dan Tindak Lanjut Hasil Pemeriksaan APIP	Keluaran :	12	1,110,000,000	0	0	4	506,408,000	18.5%	93,908,900	26.4%	133,545,600	0.0%	0	0.0%	0		227,454,500		227,454,500	0	20.49			
			Jumlah Inventarisasi dan penyelesaian tindak lanjut temuan BPK dan APIP dalam satu periode anaporan	Dok				Dok			Dok															
			Hasil :																							
			Persentase terbitnya LHE dan LHP																							
		Penyelenggaraan Pengawasan dengan Tujuan Tertentu																								
		Penanganan Penyelesaian Kerugian Negara/Daerah	Keluaran :	10	52,500,000	0	-	3	13,000,000	0.0%	-	16.9%	2,200,000	0.0%	0	0.0%	0		2,200,000		2,200,000	0	4.19			
			Jumlah Penyelesaian Tindak Lanjut hasil	Lap				Lap																		
			Hasil :	100				100																		
			persentase penanganan penyelesaian tindak lanjut	%				%				%														
		Pengawasan Dengan Tujuan Tertentu	Keluaran :	83	2,525,000,000	0	-	25	1,070,648,400	26.4%	282,727,100	17.2%	183,694,700	0.0%	0	0.0%	0		466,421,800		466,421,800	0	18.47			
			Jumlah Monitoring dan Evaluasi serta pengaduan yang	Lap				Lap																		
			Hasil :	100				100																		

No	Sasaran	Program / Kegiatan	Indikator Kinerja Program (outcome)/Kegiatan (Output)	Target Renstra Perangkat Daerah pada Tahun 2019 (Akhir Periode Renstra Perangkat Daerah)		Realisasi Capaian Kinerja Renstra Perangkat Daerah sampai dengan Renja Perangkat Daerah Tahun Lalu (n-2)		Target Kinerja & Anggaran Renja Perangkat Daerah Tahun berjalan (tahun n - 1) yang dievaluasi		Realisasi Kinerja Pada Triwulan								Realisasi Capaian Kinerja dan Anggran Renja Perangkat Daerah yang dievaluasi	Realisasi Kinerja dan Anggaran Renja Perangkat Daerah yang dievaluasi		Tingkat Capaian Kinerja dan Realisasi Anggaran Renstra Perangkat Daerah s/d tahun ... (%)		Unit Perangkat Daerah Penanggung Jawab		
										I		II		III		IV									
				1	2	3	4	5		6		7		8		9		10		11		12		13= 6 + 12	
				K	Rp	K	Rp	K	Rp	K	Rp	K	Rp	K	Rp	K	Rp	K	Rp	K	Rp	K	Rp		
			persentase penanganan penyelesaian tindak lanjut	%		%		%																	
	Peningkatan penyelenggaraan pemerintahan yang bersih dan berkinerja	PROGRAM PERUMUSAN KEBIJAKAN, PENDAMPINGAN DAN ASISTENSI	Meningkatnya penyelenggaraan pemerintahan yang bersih dan berkinerja																						
		Perumusan Kebijakan Teknis di Bidang Pengawasan dan Fasilitasi Pengawasan	tindak lanjut																						
		Perumusan Kebijakan Teknis di Bidang Pengawasan	Keluaran :	18	52,500,000	0	-	5	79,627,200	0.0%	-	6.5%	5,213,600	0.0%	0	0.0%	0		5,213,600		5,213,600	0	9.93		
			Peningkatan Persentase koordinasi hasil pengawasan	Lap		Lap																			
			Hasil :	100		100																			
			Persentase Penyelesaian pengaduan masyarakat	%		%																			
		Pendampingan dan Asistensi																							
		Pendampingan dan Asistensi Urusan Pemerintahan Daerah	Keluaran :	117	67,000,000	0	-	39	54,696,200	0.0%	0	3.5%	1,922,000	0.0%	0	0.0%	0		1,922,000		1,922,000	0	2.87		
			Jumlah OPD yang di asistensi dan pendampingan	OPD		OPD																			
			Hasil :	100		100																			
			Terpenuhinya dokumen laporan dari pendampingan dan asistensi	%		%																			
		Pendampingan, Asistensi, Verifikasi, dan Penilaian Reformasi Birokrasi	Keluaran :	117	179,000,000	0	-	39	10,727,000	0.0%	-	40.3%	4,327,000	0.0%	0	0.0%	0		4,327,000		4,327,000	0	2.42		
			Terlaksananya Pendampingan, Asistensi, Verifikasi dan Penilaian Reformasi Birokrasi	Keg		Keg																			
			Hasil :	100		100																			
			Terpenuhinya dokumen laporan dari pendampingan dan asistensi	%		%																			
		Koordinasi, Monitoring dan Evaluasi serta Verifikasi Pencegahan dan Pemberantasan Korupsi	Keluaran :	9	1,195,000,000	0	-	3	405,713,900	1.6%	6,509,500	35.9%	145,486,800	0.0%	0	0.0%	0		151,996,300		151,996,300	0	12.72		
			Terlaksananya Koordinasi, Monitoring dan Evaluasi serta Verifikasi Pencegahan dan Pemberantasan Korupsi	Keg		Keg																			
			Hasil :	100		100																			
			Terpenuhinya dokumen laporan dari pendampingan dan asistensi	%		%																			
		Pendampingan, Asistensi dan Verifikasi Penegakan Integritas	Keluaran :	117	362,500,000	0	-	39	205,584,500	35.6%	73,198,100	6.5%	13,394,967	0.0%		0.0%		86,593,067		86,593,067	0	23.89			
			Terlaksananya Pedampingan, Asistensi, Verifikasi dan Penilaian Penegakan Integritas	Keg		Keg																			
			Hasil :	100		100																			
			Terpenuhinya dokumen laporan dari pendampingan dan asistensi	%		%																			
Rata - Rata Capaian Kinerja (%)										5.0	2,045,372,414	6.3	2,380,562,401	0.0	-	0.0		4,425,934,815		4,425,934,815		#REF!			
Predikat Kinerja																									
Faktor pendorong keberhasilan Kinerja :																									
Faktor Penghambat pencapaian kinerja :																									
Tindak lanjut yang diperlukan dalam triwulan berikutnya :																									
Tindak lanjut yang diperlukan dalam RKPD berikutnya :																									

No	Sasaran	Program / Kegiatan	Indikator Kinerja Program (outcome)/Kegiatan (Output)	Target Renstra Perangkat Daerah pada Tahun 2019 (Akhir Periode Renstra Perangkat Daerah)		Realisasi Capaian Kinerja Renstra Perangkat Daerah sampai dengan Renja Perangkat Daerah Tahun Lalu (n-2)		Target Kinerja & Anggaran Renja Perangkat Daerah Tahun berjalan (tahun n - 1) yang dievaluasi		Realisasi Kinerja Pada Triwulan								Realisasi Capaian Kinerja dan Anggaran Renja Perangkat Daerah yang dievaluasi		Realisasi Kinerja dan Anggaran Renja Perangkat Daerah yang dievaluasi		Tingkat Capaian Kinerja dan Realisasi Anggaran Renstra Perangkat Daerah s/d tahun ... (%)		Unit Perangkat Daerah Penanggung Jawab
										I				II										
				5		6		7		8		9		10		11		12		13= 6 + 12		14 = 13/5x100%		
1	2	3	4	K	Rp	K	Rp	K	Rp	K	Rp	K	Rp	K	Rp	K	Rp	K	Rp	K	Rp	K	Rp	15
KECAMATAN BANTAENG																								
1	Dokumen Administrasi Pelayanan	Program Penunjang Urusan Pemerintahan Daerah Kab./Kota	Penunjang Urusan Pemerintah Daerah Kabupaten/Kota	100	6,711,586,000	87	5,491,776,157	100	6,324,018,506	17.6	1,111,312,568	45.6	2,884,761,717	-	-	-	-	17.6	1,111,312,568	104.7	6,603,088,725	1	98%	
A	Kinerja Keuangan dan Administrasi Kecamatan	Kegiatan Perencanaan, Penganggaran dan Evaluasi Kinerja Perangkat Daerah	Persentase Ketepatan Waktu Penyusunan Dokumen Perencanaan, Penganggaran dan Evaluasi Kinerja Perangkat Daerah	100	21,500,000	100	14,414,750	100	15,088,900	12.0	1,815,200	50.0	7,551,650	-	-	-	-	12.0	1,815,200	111.9	16,229,950	1	75%	
1	Terlaksananya Realisasi Keuangan Kegiatan Dengan Capaian Minimal 80%	Sub.Kegiatan Koordinasi dan Penyusunan laporan Capaian Kinerja dan lktisar Realisasi Kinerja SKPD	Jumlah Laporan Capaian Kinerja dan lktisar Realisasi Kinerja SKPD	100	18,500,000	100	14,414,750	100	15,088,900	12.0	1,815,200	50.0	7,551,650	-	-	-	-	12.0	1,815,200	111.9	16,229,950	1	88%	Sub.Bagian Program dan Keuangan
2	Terlaksananya Penyampaian Pelaporan Sakip Tepat Waktu	Sub.Kegiatan Evaluasi Kinerja Perangkat Daerah	Jumlah Dokumen Evaluasi PD	100	3,000,000		-	100	-	-	-	-	-	-	-	-	-	-	-	-	-	-	-	Sub.Bagian Program dan Keuangan
B	Kinerja Keuangan dan Administrasi Kecamatan	Kegiatan Administrasi Keuangan Perangkat Daerah	Persentase Penyusunan Laporan Keuangan yang diselesaikan tepat waktu	100	6,273,360,000	88	5,278,988,368	100	6,137,697,786	17.7	1,084,741,868	45.4	2,788,538,667	-	-	-	-	17.7	1,084,741,868	105.2	6,363,730,236	1	101%	
3	Tersedianya Gaji dan Tunjangan ASN	Sub.Kegiatan Penyediaan Gaji dan Tunjangan ASN	Persentase ASN yang terbayarkan gaji dan tunjanganannya	100	6,243,860,000	88	5,259,169,368	100	6,117,896,786	17.6	1,079,715,318	45.4	2,777,203,167	-	-	-	-	17.6	1,079,715,318	105.1	6,338,884,686	1	102%	
4	Terlaksananya Penyusunan Laporan Perencanaan dan Penganggaran Kegiatan	Sub.Kegiatan Pelaksanaan Penatausahaan dan Pengujian/Verifikasi Keuangan SKPD	Jumlah SPJ yang diverifikasi	100	24,000,000	100	16,969,999	100	17,004,000	13.1	2,229,550	50.2	8,538,500	-	-	-	-	13.1	2,229,550	113.1	19,199,549	1	80%	Sub.Bagian Program dan Keuangan
5	Penyampaian Laporan Akhir Tahun Tepat Waktu	Sub.Kegiatan Koordinasi dan Penyusunan Laporan Keuangan Akhir Tahun SKPD	Jumlah Laporan Keuangan Akhir Tahun yang tersusun	100	5,500,000	100	2,850,000	100	2,797,000	100.0	2,797,000	100	2,797,000	-	-	-	-	100.0	2,797,000	200.0	5,647,000	2	103%	Sub.Bagian Program dan Keuangan
C	Kinerja Keuangan dan Administrasi Kecamatan	Kegiatan Administrasi Umum Pemerintah Daerah	Persentase Pemenuhan Administrasi Umum Kantor	100	177,800,000	85	118,926,000	100	73,050,000	21.6	15,780,000	56.0	40,900,000	-	-	-	-	21.6	15,780,000	106.5	134,706,000	1	76%	
6	Terpenuhinya Kebutuhan Informasi/Bahan Bacaan Bagi ASN	Sub.Kegiatan Penyediaan Bahan Bacaan dan Peraturan Perundang-undangan	Jumlah Bahan Bacaan dan Peraturan Perundang - Undangan yang tersedia	100	1,800,000	100	1,560,000	100	1,560,000	25.0	390,000	50.0	780,000	-	-	-	-	25.0	390,000	125.0	1,950,000	1	108%	Sub.Bagian Umum dan Kepegawaian
7	Tercapainya Sinkronisasi Pelaksanaan Tugas	Sub.Kegiatan Penyelenggaraan Rakor dan Konsultasi SKPD	Jumlah Rapat Koordinasi yang diikuti	100	176,000,000	85	117,366,000	100	71,490,000	21.5	15,390,000	56.1	40,120,000	-	-	-	-	21.5	15,390,000	106.2	132,756,000	1	75%	Sub.Bagian Umum dan Kepegawaian
D	Kinerja Keuangan dan Administrasi Kecamatan	Kegiatan Penyediaan Jasa Penunjang Urusan Pemeintah Daerah	Persentase Pemenuhan Jasa Penunjang Urusan Pemerintahan Daerah	100	46,086,000	87	28,619,700	100	43,071,820	9.6	4,142,500	34.3	14,785,400	-	-	-	-	9.6	4,142,500	96.2	32,762,200	1	71%	
8	Terpenuhinya Kebutuhan Rata-Rata Jasa Komunikasi SDA dan Listrik	Sub.Kegiatan Penyediaan Jasa Komunikasi Sumber Daya Air dan Listrik	Jumlah Rekening Komunikasi, Sumber Daya Air dan Listrik yang terbayar	100	23,586,000	66	8,614,300	100	23,583,600	10.7	2,535,050	21.4	5,054,850	-	-	-	-	10.7	2,535,050	76.7	11,149,350	1	47%	Sub.Bagian Umum dan Kepegawaian
9	Terpenuhinya Kebutuhan Rata-Rata Pelayanan Administrasi Kesekretariatan/TU	Sub.Kegiatan Penyediaan Jasa Pelayanan Umum Kantor	Persentase Pemenuhan Jasa Pelayanan Kantor yang disediakan	100	22,500,000	100	20,005,400	100	19,488,220	8.2	1,607,450	49.9	9,730,550	-	-	-	-	8.2	1,607,450	108.2	21,612,850	1	96%	Seksi Pelayanan Umum
E	Terpenuhinya Kebutuhan Barang Milik Daerah	Kegiatan Pengadaan Barang Milik Daerah Penunjang Urusan Perangkat Daerah	PERSENTASE PEMENUHAN KEBUTUHAN BARANG MILIK DAERAH PENUNJANG URUSAN PEMERINTAHAN DAERAH	100	77,000,000		-	100	-	-	-	-	-	-	-	-	-	-	-	-	-	-	-	Sub.Bagian Umum dan Kepegawaian
10	Pengadaan Kendaraan dinas	Sub.Kegiatan Pengadaan Kendaraan Dinas/Operasional Kantor	Jumlah Kendaraan Roda Dua	100	27,000,000		-	100	-	-	-	-	-	-	-	-	-	-	-	-	-	-	-	Sub.Bagian Umum dan Kepegawaian

No	Sasaran	Program / Kegiatan	Indikator Kinerja Program (outcome)/Kegiatan (Output)	Target Renstra Perangkat Daerah pada Tahun 2019 (Akhir Periode Renstra Perangkat Daerah)	Realisasi Capaian Kinerja Renstra Perangkat Daerah sampai dengan Renja Perangkat Daerah Tahun Lalu (n-2)	Target Kinerja & Anggaran Renja Perangkat Daerah Tahun berjalan (tahun n - 1) yang dievaluasi	Realisasi Kinerja Pada Triwulan								Realisasi Capaian Kinerja dan Anggaran Renja Perangkat Daerah yang dievaluasi	Realisasi Kinerja dan Anggaran Renja Perangkat Daerah yang dievaluasi	Tingkat Capaian Kinerja dan Realisasi Anggaran Renstra Perangkat Daerah s/d tahun ... (%)	Unit Perangkat Daerah Penanggung Jawab						
							I		II		III		IV											
							8	9	10	11	12	13= 6 + 12	14 = 13/5x100%	15										
1	2	3	4	5	6	7	8	9	10	11	12	13= 6 + 12	14 = 13/5x100%	15										
				K	Rp	K	Rp	K	Rp	K	Rp	K	Rp	K	Rp	K	Rp	K	Rp	K	Rp	K	Rp	
11	Pengadaan Mebel Kantor	Sub Kegiatan Pengadaan Mebel	Jumlah Mebel yang diadakan	100	30,000,000	-	-	100	-	-	-	-	-	-	-	-	-	-	-	-	-	-	-	Sub.Bagian Umum dan Kepegawaian
12	Pengadaan Peralatan dan Mesin kantor	Sub Kegiatan Pengadaan Peralatan/Mesin Lainnya	Jumlah Peralatan/Mesin yang diadakan	100	20,000,000	-	-	100	-	-	-	-	-	-	-	-	-	-	-	-	-	-	-	Sub.Bagian Umum dan Kepegawaian
F	Kinerja Keuangan dan Administrasi Kecamatan	Kegiatan Pemeliharaan BMD Penunjang Urusan Pemerintahan Daerah	Jumlah Unit Kebutuhan sarana dan Prasarana Penunjang Urusan Pemerintahan Daerah	100	115,840,000	97	50,827,500	100	55,110,000	9	4,833,000	59.9	32,986,000	-	-	-	-	9	4,833,000	105.9	55,660,500	1	48%	
13	Kondisi Kendaraan Layak Pakai	Sub.Kegiatan Penyediaan Jasa Pemeliharaan, Biaya Pemeliharaan dan Pajak Kendaraan Perorangan Dinas atau Kendaraan Dinas Jabatan	Jumlah Kendaraan Dinas yang dipelihara dan kendaraan yang pajaknya terbayar	100	60,000,000	97	33,630,000	100	35,130,000	14	4,833,000	45.1	15,836,000	-	-	-	-	14	4,833,000	110.9	38,463,000	1	64%	Sub.Bagian Umum dan Kepegawaian
14	Kondisi Peralatan dan Mesin Layak Pakai	Sub Kegiatan Pemeliharaan Peralatan dan Mesin Lainnya	Jumlah Peralatan dan Mesin yang dipelihara		3,840,000	100	2,460,000	100	3,830,000	-	-	26.1	1,000,000	-	-	-	-	-	-	-	-	-	-	
15	Tercapainya Prosentase Rata-Rata Pemeliharaan Gedung Kantor	Sub.Kegiatan Pemeliharaan/Rehabilitasi Gedung Kantor dan Bangunan Lainnya	Jumlah Gedung Kantor dan Bangunan lainnya yang dipelihara	100	52,000,000	100	14,737,500	100	16,150,000	-	-	100	16,150,000	-	-	-	-	-	-	-	-	-	-	Sub.Bagian Umum dan Kepegawaian
II	Kelompok dan Lembaga Kemasyarakatan RT/RW yang aktif	Program Pemberdayaan Masyarakat Desa dan Kelurahan	Persentase Lembaga Masyarakat yang aktif dalam proses perencanaan dan pembangunan	100	1,721,000,000	85	1,650,082,467	100	1,132,858,148	31.0	351,469,679	47.9	542,486,474	-	-	-	-	31.0	351,469,679	116.0	2,001,552,146	1	116%	
G	Jumlah kelompok dan lembaga masyarakat yang aktif	Kegiatan Koordinasi Pemberdayaan Desa dan Kelurahan	Kelompok dan Lembaga Masyarakat yang difasilitasi	100	121,000,000	97	77,715,400	100	67,368,500	8.9	6,019,250	48.0	32,328,250	-	-	-	-	8.9	6,019,250	105.9	83,734,650	1	69%	
16	Jumlah kelompok dan lembaga masyarakat yang aktif	Sub.Kegiatan Peningkatan Efektifitas kegiatan Pemberdayaan Masyarakat di wilayah Kecamatan	Kelompok dan Lembaga Masyarakat yang difasilitasi	100	121,000,000	97	77,715,400	100	67,368,500	8.9	6,019,250	48.0	32,328,250	-	-	-	-	8.9	6,019,250	105.9	83,734,650	1	69%	Seksi Pemberdayaan Masyarakat
H	Kelurahan	Kegiatan Pemberdayaan Kelurahan	Jumlah Kelurahan yang difasilitasi	100	1,600,000,000	85	1,572,367,067	100	1,065,489,648	32.4	345,450,429	47.9	510,158,224	-	-	-	-	32.4	345,450,429	116.9	1,917,817,496		120%	
17	Operasional Kelurahan	Sub Kegiatan Evaluasi Kelurahan	Jumlah Kelurahan yang difasilitasi	100	1,200,000,000	86	1,546,889,967	100	957,707,448	36.1	345,450,429	51.7	495,158,224	-	-	-	-	36.1	345,450,429	122.2	1,892,340,396	1	158%	Seksi Pemerintahan
18	Pembangunan Sarana dan Prasarana Kelurahan	Sub Kegiatan Pembangunan Sarana dan Prasarana Kelurahan	Jumlah Sarana dan Prasarana Kelurahan yang dibangun	100	400,000,000	40	25,477,100	100	107,782,200	-	-	13.9	15,000,000	-	-	-	-	-	-	-	-	-	-	Seksi Pemerintahan
III	Jumlah Pelaksanaan Patroli Wilayah, Penyuluhan Keamanan	Program Koordinasi dan Ketentraman dan Ketertiban Umum	Persentase Penurunan Gangguan Keamanan dan Ketertiban Umum	100	1,200,000,000	99	1,181,075,000	100	1,868,310,000	19.1	356,280,000	35.6	664,520,000	-	-	-	-	19.1	356,280,000	117.8	1,537,355,000	1	128%	
G	Keamanan dan Ketertiban Umum Yg Terkendali	Kegiatan Koordinasi Upaya Penyelenggaraan Ketentraman dan Ketertiban Umum	Jenis Monitoring Keamanan dan Ketertiban Umum	100	1,200,000,000	99	1,181,075,000	100	1,868,310,000	19.1	356,280,000	35.6	664,520,000	-	-	-	-	19.1	356,280,000	117.8	1,537,355,000	1	128%	
19	Jumlah Kasus Yg dapat Diselesaikan	Sub.Kegiatan Sinergitas dengan Kepolisian NRI, TNI dan Instansi Vertikal diwilayah Kecamatan	Jumlah Desa dan Kelurahan yang dimonitoring	100	1,200,000,000	99	1,181,075,000	100	1,868,310,000	19.1	356,280,000	35.6	664,520,000	-	-	-	-	19.1	356,280,000	117.8	1,537,355,000	1	128%	Seksi Pemerintahan
IV	Kelurahan dan desa yang dimonitoring dan difasilitasi	Program Pembinaan Pengawasan Pemerintahan Desa	Persentase Peningkatan Pembinaan Pengawasan Pemerintahan Desa	100	99,000,000	100	89,217,000	100	90,284,100	15.7	14,173,350	50.0	45,133,600	-	-	-	-	15.7	14,173,350	115.7	103,390,350	1	104%	
H	Terlaksananya kegiatan pembinaan dan pengawasan pemerintahan desa	Kegiatan Fasilitas Rekomendasi dan Koordinasi Pembinaan dan Pengawasan Pemerintahan Desa	Jenis Kegiatan yang dimonitoring dan difasilitasi	100	99,000,000	100	89,217,000	100	90,284,100	15.7	14,173,350	50.0	45,133,600	-	-	-	-	15.7	14,173,350	115.7	103,390,350	1	104%	
20	Kelurahan dan desa yang dimonitoring dan difasilitasi	Sub.Kegiatan Fasilitas Penyelenggaraan Ketentraman dan ketertiban Umum	Jumlah Desa dan Kelurahan yang dimonitoring dan difasilitasi	100	63,000,000	100	57,126,200	100	58,471,700	16.0	9,373,800	49.9	29,205,450	-	-	-	-	16.0	9,373,800	116.0	66,500,000	1	106%	Seksi Transtib



No	Sasaran	Program / Kegiatan	Indikator Kinerja Program (outcome)/Kegiatan (Output)	Target Renstra Perangkat Daerah pada Tahun 2019 (Akhir Periode Renstra Perangkat Daerah)		Realisasi Capaian Kinerja Renstra Perangkat Daerah sampai dengan Renja Perangkat Daerah Tahun Lalu (n-2)		Target Kinerja & Anggaran Renja Perangkat Daerah Tahun berjalan (tahun n - 1) yang dievaluasi		Realisasi Kinerja Pada Triwulan								Realisasi Capaian Kinerja dan Anggran Renja Perangkat Daerah yang dievaluasi		Realisasi Kinerja dan Anggaran Renja Perangkat Daerah yang dievaluasi		Tingkat Capaian Kinerja dan Realisasi Anggaran Renstra Perangkat Daerah s/d tahun ... (%)		Unit Perangkat Daerah Penanggung g Jawab
										I		II		III		IV								
				K	Rp	K	Rp	K	Rp	K	Rp	K	Rp	K	Rp	K	Rp	K	Rp	K	Rp	K	Rp	
1	2	3	4	5		6		7		8		9		10		11		12		13= 6 + 12		14 = 13/5x100%		15
21	Kelurahan dan Desa yang dimonitoring dan difasilitasi	Sub Kegiatan Fasilitas Penysunan Program dan Pelaksanaan Pemberdayaan Masyarakat Desa	Jumlah Desa dan Kelurahan yang dimonitoring dan difasilitasi	100	36,000,000	100	32,090,800	100	31,812,400	15.1	4,799,550	50.1	15,928,150	-	-	-	-	15.1	4,799,550	115.1	36,890,350	1	102%	Seksi Ekbang
JUMLAH				100	9,731,586,000	88.2	8,412,150,785	100	9,415,470,754	19.5	1,833,235,597	43.9	4,136,901,791	-	-	-	-	19.5	1,833,235,597	107.7	10,245,386,382	1	105%	
Rata-rata capaian kinerja (%)																								
Predikat kinerja																								
Faktor pendorong keberhasilan kinerja :																								
Faktor penghambat pencapaian kinerja :																								
Tindak lanjut yang diperlukan dalam trwulan berikutnya :																								
Tindak lanjut yang diperlukan dalam RENJA PD kab Bantaeng berikutnya :																								
KECAMATAN BISSAPPU																								
1.	S1 : Meningkatnya Kualitas Kinerja Pemerintah Kecamatan Bissappu	Rata-rata Tingkat Capaian Indikator Sasaran di Kecamatan Bissappu	100	16,430,180,064	-	-	15.47	6,357,764,058	2.43	1,076,854,129	4.15	1,886,249,777	-	-	-	-	6.57	2,963,103,906	6.57	2,963,103,906	6.91	18.03%	OPD Kecamatan Bissappu	
	PROGRAM PENUNJANG URUSAN PEMERINTAHAN DAERAH KABUPATEN/KOTA	Peresentase Capaian Penunjang Urusan Pemerintah Daerah Kabupaten/Kota (Dengan Satuan:Person)	100	16,430,180,064	-	-	15.47	6,357,764,058	2.43	1,076,854,129	4.15	1,886,249,777	-	-	-	-	6.57	2,963,103,906	6.57	2,963,103,906	6.91	18.03%	OPD Kecamatan Bissappu	
	Perencanaan, Penganggaran, dan Evaluasi Kinerja Perangkat Daerah	Persentase Ketepatan Waktu Penyusunan Dokumen Perencanaan, Penganggaran, dan Evaluasi Kinerja PD (Dengan Satuan:Person)	100	207,041,000	-	-	3.50	58,845,300	1.38	23,580,000	0.69	11,492,500	-	-	-	-	2.08	35,072,500	2.08	35,072,500	0.20	16.94%	OPD Kecamatan Bissappu	
	Penyusunan Dokumen Perencanaan Perangkat Daerah	Jumlah Dokumen Perencanaan Perangkat Daerah (Dengan Satuan:Dokumen)	9	89,801,000	-	-	3.00	26,133,900	1.78	15,474,000	0.33	2,904,200	-	-	-	-	2.11	18,378,200	2.11	18,378,200	23.44%	20.47%	OPD Kecamatan Bissappu	
	Koordinasi dan Penyusunan Laporan Capaian Kinerja dan Ikhtisar Realisasi Kinerja SKPD	Jumlah Laporan Capaian Kinerja dan Ikhtisar Realisasi Kinerja SKPD dan Laporan Hasil Koordinasi Penyusunan Laporan Capaian Kinerja dan Ikhtisar Realisasi Kinerja SKPD (Dengan Satuan:Laporan)	12	117,240,000	-	-	4.00	32,711,400	0.99	8,106,000	1.05	8,588,300	-	-	-	-	2.04	16,694,300	2.04	16,694,300	17.01%	14.24%	OPD Kecamatan Bissappu	
	Administrasi Keuangan Perangkat Daerah	Persentase Penyusunan Laporan Keuangan yang diselesaikan Tepat Waktu (Dengan Satuan:Person)	100	14,947,691,064	-	-	47.50	6,129,129,858	8.18	1,029,315,579	14.17	1,842,075,777	-	-	-	-	22.35	2,871,391,356	22.35	2,871,391,356	0.16	19.21%	OPD Kecamatan Bissappu	
	Penyediaan Gaji dan Tunjangan ASN	Jumlah Orang yang Menerima Gaji dan Tunjangan ASN (Dengan Satuan:Orang/bulan)	270	14,856,169,064	-	-	90.00	6,108,156,258	15.09	1,023,978,679	27.06	1,836,691,477	-	-	-	-	42.15	2,860,670,156	42.15	2,860,670,156	15.61%	19.26%	OPD Kecamatan Bissappu	
	Koordinasi dan Penyusunan Laporan Keuangan Akhir Tahun SKPD	Jumlah Laporan Keuangan Akhir Tahun SKPD dan Laporan Hasil Koordinasi Penyusunan Laporan Keuangan Akhir Tahun SKPD (Dengan Satuan:Laporan)	15	91,522,000	-	-	5.00	20,973,600	1.27	5,336,900	1.28	5,384,300	-	-	-	-	2.56	10,721,200	2.56	10,721,200	17.04%	11.71%	OPD Kecamatan Bissappu	
	Administrasi Umum Perangkat Daerah	Persentase Pemenuhan Administrasi Umum Kantor (Dengan Satuan:Person)	100	159,140,000	-	-	20.00	52,420,600	1.11	2,903,300	4.51	11,822,600	-	-	-	-	5.62	14,725,900	5.62	14,725,900	0.06	9.25%	OPD Kecamatan Bissappu	
	Penyelenggaraan Rapat Koordinasi dan Konsultasi SKPD	Jumlah Laporan Penyelenggaraan Rapat Koordinasi dan Konsultasi SKPD (Dengan Satuan:Laporan)	90	159,140,000	-	-	20.00	52,420,600	1.11	2,903,300	4.51	11,822,600	-	-	-	-	5.62	14,725,900	5.62	14,725,900	6.24%	9.25%	OPD Kecamatan Bissappu	
	Penyediaan Jasa Penunjang Urusan Pemerintahan Daerah	Persentase Pemenuhan Jasa Penunjang Urusan Pemerintahan Daerah (Dengan Satuan:Person)	100	102,925,000	-	-	0.01	63,206,300	0.34	10,262,650	-	9,793,000	-	-	-	-	0.34	20,055,650	0.34	20,055,650	34.00	1668988641.00%	OPD Kecamatan Bissappu	
	Penyediaan Jasa Pelayanan Umum Kantor	Jumlah Laporan Penyediaan Jasa Pelayanan Umum Kantor yang Disediakan (Dengan Satuan:Laporan)	36	102,925,000	-	-	12.00	63,206,300	1.95	10,262,650	1.86	9,793,000	-	-	-	-	3.81	20,055,650	3.81	20,055,650	10.58%	19.49%	OPD Kecamatan Bissappu	
	Pemeliharaan Barang Milik Daerah Penunjang Urusan Pemerintahan Daerah	Persentase Barang Milik Daerah Penunjang Urusan Pemerintahan Daerah dalam Kondisi Baik (Dengan Satuan:Person)	100	1,013,383,000	-	-	6.33	54,162,000	1.12	10,792,600	1.36	11,065,900	-	-	-	-	2.48	21,858,500	2.48	21,858,500	0.10	2.16%	OPD Kecamatan Bissappu	

No	Sasaran	Program / Kegiatan	Indikator Kinerja Program (outcome)/Kegiatan (Output)	Target Renstra Perangkat Daerah pada Tahun 2019 (Akhir Periode Renstra Perangkat Daerah)		Realisasi Capaian Kinerja Renstra Perangkat Daerah sampai dengan Renja Perangkat Daerah Tahun Lalu (n-2)		Target Kinerja & Anggaran Renja Perangkat Daerah Tahun berjalan (tahun n - 1) yang dievaluasi		Realisasi Kinerja Pada Triwulan								Realisasi Capaian Kinerja dan Anggaran Renja Perangkat Daerah yang dievaluasi		Realisasi Kinerja dan Anggaran Renja Perangkat Daerah yang dievaluasi		Tingkat Capaian Kinerja dan Realisasi Anggaran Renstra Perangkat Daerah s/d tahun ... (%)		Unit Perangkat Daerah Penanggung g Jawab
										I		II		III		IV								
				5		6		7		8		9		10		11		12		13= 6 + 12		14 = 13/5x100%		
1	2	3	4	K	Rp	K	Rp	K	Rp	K	Rp	K	Rp	K	Rp	K	Rp	K	Rp	K	Rp	15		
		Penyediaan Jasa Pemeliharaan, Biaya Pemeliharaan, dan Pajak Kendaraan Perorangan Dinas atau Kendaraan Dinas Jabatan	Jumlah Kendaraan Perorangan Dinas atau Kendaraan Dinas Jabatan yang Dipelihara dan dibayarkan Pajaknya (Dengan Satuan:Unit)	15	130,569,000	-	-	5.00	28,922,000	1.11	6,414,600	0.90	5,209,900	-	-	-	-	2.01	11,624,500	2.01	11,624,500	13.40%	8.90%	OPD Kecamatan Bissappu
		Pemeliharaan Peralatan dan Mesin Lainnya	Jumlah Peralatan dan Mesin Lainnya yang Dipelihara (Dengan Satuan:Unit)	45	81,408,000	-	-	10.00	19,540,000	2.24	4,378,000	2.51	4,906,000	-	-	-	-	4.75	9,284,000	4.75	9,284,000	10.56%	11.40%	OPD Kecamatan Bissappu
		Pemeliharaan/Rehabilitasi Gedung Kantor dan Bangunan Lainnya	Jumlah Gedung Kantor dan Bangunan Lainnya yang Dipelihara/Direhabilitasi (Dengan Satuan:Unit)	12	801,406,000	-	-	4.00	5,700,000	-	-	0.67	950,000	-	-	-	-	0.67	950,000	0.67	950,000	5.56%	0.12%	OPD Kecamatan Bissappu
2.	S2 : Meningkatkan Penyelenggaraan Kinerja Kecamatan Bissappu		Persentase Penyelenggaraan Pemerintahan Kecamatan Bissappu dan Persentase Permasalahan dan Pengaduan Masyarakat Yang di Tangani di Kecamatan Bissappu	100	5,261,880,000	-	-	7.50	2,154,144,238	2.07	475,856,400	1.78	584,300,600	-	-	-	-	3.85	1,060,157,000	3.85	1,060,157,000	16.66%	20.15%	OPD Kecamatan Bissappu
		PROGRAM PENYELENGGARAAN PEMERINTAHAN DAN PELAYANAN PUBLIK	Persentase Penyelenggaraan Pemerintahan dan Pelayanan yang dilaksanakan oleh Kecamatan Bissappu (Dengan Satuan:Persen)	100	299,794,000	-	-	8.00	63,551,600	2.97	22,279,900	1.48	11,315,300	-	-	-	-	4.45	33,595,200	4.45	33,595,200	16.72%	11.21%	OPD Kecamatan Bissappu
		Koordinasi Penyelenggaraan Kegiatan Pemerintahan di Tingkat Kecamatan	Prosentase Jenis Pelayanan yang dilaksanakan di Kecamatan (Dengan Satuan:Persen)	100	206,682,000	-	-	5.00	25,880,600	1.10	5,703,900	0.68	3,500,000	-	-	-	-	1.78	9,203,900	1.78	9,203,900	11.85%	4.45%	OPD Kecamatan Bissappu
		Peningkatan Efektifitas Kegiatan Pemerintahan di Tingkat Kecamatan	Jumlah Dokumen Peningkatan Efektifitas Kegiatan Pemerintahan di Tingkat Kecamatan (Dengan Satuan:Dokumen)	15	206,682,000	-	-	5.00	25,880,600	1.10	5,703,900	0.68	3,500,000	-	-	-	-	1.78	9,203,900	1.78	9,203,900	11.85%	4.45%	OPD Kecamatan Bissappu
		Penyelenggaraan Urusan Pemerintahan yang Tidak Dilaksanakan oleh Unit Kerja Perangkat Daerah yang Ada di Kecamatan	Persentase Pelayanan yang Sesuai Standar Pelayanan (Dengan Satuan:Persen)	100	93,112,000	-	-	11.00	37,671,000	4.84	16,576,000	2.28	7,815,300	-	-	-	-	7.12	24,391,300	7.12	24,391,300	21.58%	26.20%	OPD Kecamatan Bissappu
		Peningkatan Efektifitas Pelaksanaan Pelayanan kepada Masyarakat di Wilayah Kecamatan	Jumlah Laporan Peningkatan Efektifitas Pelaksanaan Pelayanan kepada Masyarakat di Wilayah Kecamatan (Dengan Satuan:Laporan)	33	93,112,000	-	-	11.00	37,671,000	4.84	16,576,000	2.28	7,815,300	-	-	-	-	7.12	24,391,300	7.12	24,391,300	21.58%	26.20%	OPD Kecamatan Bissappu
		PROGRAM PEMBERDAYAAN MASYARAKAT DESA DAN KELURAHAN	Persentase Kelompok Masyarakat Desa dan Kelurahan yang terberdayakan (Dengan Satuan:Persen)	100	4,751,065,000	-	-	7.00	2,035,348,838	1.51	439,154,700	1.92	559,635,900	-	-	-	-	3.44	998,790,600	3.44	998,790,600	16.36%	21.02%	OPD Kecamatan Bissappu
		Kegiatan Pemberdayaan Kelurahan	Persentase Lembaga yg Aktif dalam Proses Perencanaan dan Pembangunan di Tingkat Desa dan Kelurahan (Dengan Satuan:Persen)	100	4,751,065,000	-	-	7.00	2,035,348,838	1.51	439,154,700	1.92	559,635,900	-	-	-	-	3.44	998,790,600	3.44	998,790,600	16.36%	21.02%	OPD Kecamatan Bissappu
		Evaluasi Kelurahan	Jumlah Laporan Hasil Evaluasi Kelurahan (Dengan Satuan:Laporan)	21	4,751,065,000	-	-	7.00	2,035,348,838	1.51	439,154,700	1.92	559,635,900	-	-	-	-	3.44	998,790,600	3.44	998,790,600	16.36%	21.02%	OPD Kecamatan Bissappu
		PROGRAM K O O R D I N A S I KETENTRAMAN DAN KETERTIBAN UMUM	Persentase Penurunan Gangguan Keterliban Umum dan Keamanan wilayah (Dengan Satuan:Persen)	100	123,484,000	-	-	11.00	33,473,900	2.63	8,000,000	2.88	8,749,400	-	-	-	-	5.50	16,749,400	5.50	16,749,400	16.68%	13.56%	OPD Kecamatan Bissappu
		Koordinasi Upaya Penyelenggaraan Ketenteraman dan Ketertiban Umum	Jumlah Gangguan Keamanan yang di Tangani Bersama TNI dan POLRI (Dengan Satuan:Kasus)	30	123,484,000	-	-	11.00	33,473,900	2.63	8,000,000	2.88	8,749,400	-	-	-	-	5.50	16,749,400	5.50	16,749,400	16.68%	13.56%	OPD Kecamatan Bissappu

No	Sasaran	Program / Kegiatan	Indikator Kinerja Program (outcome)/Kegiatan (Output)	Target Renstra Perangkat Daerah pada Tahun 2019 (Akhir Periode Renstra Perangkat Daerah)		Realisasi Capaian Kinerja Renstra Perangkat Daerah sampai dengan Renja Perangkat Daerah Tahun Lalu (n-2)		Target Kinerja & Anggaran Renja Perangkat Daerah Tahun berjalan (tahun n - 1) yang dievaluasi		Realisasi Kinerja Pada Triwulan								Realisasi Capaian Kinerja dan Anggran Renja Perangkat Daerah yang dievaluasi		Realisasi Kinerja dan Anggaran Renja Perangkat Daerah yang dievaluasi		Tingkat Capaian Kinerja dan Realisasi Anggaran Renstra Perangkat Daerah s/d tahun ... (%)		Unit Perangkat Daerah Penanggung g Jawab		
										I		II		III		IV										
				1	2	3	4	5		6		7		8		9		10		11		12			13= 6 + 12	
				K	Rp	K	Rp	K	Rp	K	Rp	K	Rp	K	Rp	K	Rp	K	Rp	K	Rp	K	Rp	K	Rp	
		Sinergitas dengan Kepolisian Negara Republik Indonesia, Tentara Nasional Indonesia dan Instansi Vertikal di Wilayah Kecamatan	Jumlah Laporan Hasil Sinergitas dengan Kepolisian Negara Republik Indonesia, Tentara Nasional Indonesia dan Instansi Vertikal di Wilayah Kecamatan (Dengan Satuan:Laporan)	33	123,484,000	-	-	11.00	33,473,900	2.63	8,000,000	2.88	8,749,400	-	-	-	-	5.50	16,749,400	5.50	16,749,400	16.68%	13.56%		OPD Kecamatan Bissappu	
		PROGRAM PEMBINAAN DAN PENGAWASAN PEMERINTAHAN DESA	Persentase Pembinaan dan Pengawasan Pemerintah Desa (Dengan Satuan:Person)	100	87,537,000	-	-	4.00	21,769,900	1.18	6,421,800	0.85	4,600,000	-	-	-	-	2.03	11,021,800	2.03	11,021,800	16.88%	12.59%		OPD Kecamatan Bissappu	
		Fasilitasi, Rekomendasi dan Koordinasi Pembinaan dan Pengawasan Pemerintahan Desa	Jumlah Pembinaan dan Pengawasan Pemerintahan Desa yang difasilitasi dan Mendapat Rekomendasi (Dengan Satuan:Rekomendasi)	12	87,537,000	-	-	4.00	21,769,900	1.18	6,421,800	0.85	4,600,000	-	-	-	-	2.03	11,021,800	2.03	11,021,800	16.88%	12.59%		OPD Kecamatan Bissappu	
		Fasilitasi Administrasi Tata Pemerintahan Desa	Jumlah Dokumen yang Difasilitasi dalam rangka Administrasi Tata Pemerintahan Desa (Dengan Satuan:Dokumen)	12	87,537,000	-	-	4.00	21,769,900	1.18	6,421,800	0.85	4,600,000	-	-	-	-	2.03	11,021,800	2.03	11,021,800	16.88%	12.59%		OPD Kecamatan Bissappu	
Rata-Rata Capaian Kinerja (%)				100.00%	21,692,060,064	-	-	11.48	8,511,908,296	2.25	1,552,710,529	2.96	2,470,550,377	-	-	-	-	5.21	4,023,260,906	5.21	4,023,260,906	353.59%	18.55%			
								Predikat Kinerja		SR		SR		SR		SR		SR		SR		SR		SR		
Faktor Pendorong Keberhasilan Kinerja :																										
Faktor Penghambat Pencapaian Kinerja :																										
Tindak Lanjut yang Diperlukan dalam Triwulan Berikutnya*:																										
Tindak Lanjut yang Diperlukan dalam Renja Perangkat Daerah Kabupaten/Kota Berikutnya*:																										
KECAMATAN TOMPOBULU																										
I		PROGRAM PENUNJANG URUSAN PEMERINTAHAN DAERAH KABUPATEN / KOTA	Persentase Capaian Penunjang Urusan Pemerintah Daerah Kabupaten/Kota	100 %	13,041,699,320			100 %	4,124,744,463	34	720,714,684	0	934,607,557	0	-	0	-	34	1,668,988,641	34	1,668,988,641	3,400	12.80			
1.1		Perencanaan, Penganggaran, dan Evaluasi Kinerja Perangkat Daerah	Persentase Ketepatan waktu penyusunan dokumen perencanaan, penganggaran, dan evaluasi Kinerja PD	100 %	71,279,000			100 %	4,700,100	3	889,500	0	4,414,400	0	-	0	-	3	5,303,900	3	5,303,900	300	7.44			
1		Koordinasi dan Penyusunan Laporan Capaian Kinerja dan Ikhtisar Realisasi Kinerja SKPD	Jumlah Laporan Capaian Kinerja dan Ikhtisar Realisasi kinerja PD	36	71,279,000			12 bln	4,700,100	3	889,500	0	4,414,400	0	-	0	-	3	5,303,900	3	5,303,900	8.33	7.44			
1.2		Administrasi Keuangan Perangkat Daerah	Persentase Penyusunan laporan keuangan yang diselesaikan tepat waktu	100 %	11,674,386,700			100 %	3,829,902,313	9	676,002,084	0	892,204,057	0	-	0	-	9	1,568,206,141	9	1,568,206,141	900	13.43			
1		Penyediaan Gaji dan Tunjangan ASN	Jumlah Gaji dan Tunjangan yang diterima ASN	36	11,618,250,000			12 bln	3,780,440,503	3	673,757,684	0	883,971,757	0	-	0	-	3	1,557,729,441	3	1,557,729,441	8.33	13.41			
2		Pelaksanaan Penatausahaan dan Pengujian / Verifikasi Keuangan SKPD	Jumlah Penatausahaan laporan keuangan yang dikerja setiap bulan	36	49,231,200			12 bln	47,295,310	3	731,000	0	6,058,600	0	-	0	-	3	6,789,600	3	6,789,600	8.33	13.79			
3		Koordinasi dan Penyusunan Laporan Keuangan Akhir Tahun SKPD	Jumlah laporan keuangan akhir tahun yang disusun	15	6,905,500			5 dokumen	2,166,500	3	1,513,400	0	2,173,700	0	-	0	-	3	3,687,100	3	3,687,100	20.00	53.39			
1.3		Administrasi Kepegawaian Perangkat Daerah	Persentase Pengadministrasian Kepegawaian pada Perangkat	100 %	25,000,000			0	-	0	-	0	-	0	-	0	-	0	-	0	-	-	-			
1		Pengadaan Pakaian Dinas Beserta Atribut Kelengkapannya	Jumlah pakaian dinas beserta kelengkapannya yang tersedia	50	25,000,000			0	0	0	0	-	-	-	-	-	-	0	-	0	-	-	-			
1.4		Administrasi Umum Perangkat Daerah	Persentase Pemenuhan Administrasi Umum Kantor	100 %	426,158,050			100 %	117,398,250	9	10,928,700	0	22,278,700	0	-	0	-	9	33,207,400	9	33,207,400	900	7.79			
1		Penyediaan Komponen Instalasi Listrik / Penerangan Bangunan Kantor	Jumlah komponen instalasi listrik atau penerangan yang tersedia	36	2,028,050			12 bln	651,250	3	68,700	0	68,700	0	-	0	-	3	137,400	3	137,400	8.33	6.77			
2		Penyediaan Bahan Bacaan dan Peraturan Perundang - undangan	Jumlah bacaan dan peraturan perundang – undangan yang disediakan	72	12,192,000			24 exp	4,032,000	3	110,000	0	550,000	0	-	0	-	3	660,000	3	660,000	4.17	5.41			
3		Penyelenggaraan Rapat Koordinasi dan Konsultasi SKPD	Jumlah rapat koordinasi yang diikuti	930	411,938,000			290 kali	112,715,000	3	10,750,000	0	21,660,000	0	-	0	-	3	32,410,000	3	32,410,000	0.32	7.87			

No	Sasaran	Program / Kegiatan	Indikator Kinerja Program (outcome)/Kegiatan (Output)	Target Renstra Perangkat Daerah pada Tahun 2019 (Akhir Periode Renstra Perangkat Daerah)		Realisasi Capaian Kinerja Renstra Perangkat Daerah sampai dengan Renja Perangkat Daerah Tahun Lalu (n-2)		Target Kinerja & Anggaran Renja Perangkat Daerah Tahun berjalan (tahun n - 1) yang dievaluasi		Realisasi Kinerja Pada Triwulan								Realisasi Capaian Kinerja dan Anggran Renja Perangkat Daerah yang dievaluasi		Realisasi Kinerja dan Anggaran Renja Perangkat Daerah yang dievaluasi		Tingkat Capaian Kinerja dan Realisasi Anggaran Renstra Perangkat Daerah s/d tahun ... (%)		Unit Perangkat Daerah Penanggung Jawab		
										I		II		III		IV										
				1	2	3	4	5		6		7		8		9		10		11		12			13= 6 + 12	
				K	Rp	K	Rp	K	Rp	K	Rp	K	Rp	K	Rp	K	Rp	K	Rp	K	Rp	K	Rp	K	Rp	
1.5		Pengadaan Barang Milik Daerah Penunjang Urusan Pemerintahan Daerah	Persentase Pemenuhan Kebutuhan Barang Milik Daerah Penunjang Urusan Pemerintahan Daerah	100 %	198,232,000			100 %	14,797,700	0	-	0	-	0	-	0	-	0	-	0	-	-	-	-	-	
1		Pengadaan Kendaraan Operasional atau Lapangan	Jumlah kendaraan dinas roda dua yang diadakan	2	35,000,000			-	-	0	-	0	-	0	-	0	-	-	0	-	0	-	-	-	-	
2		Pengadaan Mebel	Jumlah mebeleur yang diadakan	7	26,573,000			-	-	0	-	0	-	0	-	0	-	-	0	-	0	-	-	-	-	
3		Pengadaan Peralatan dan Mesin Lainnya	Jumlah peralatan dan mesin yang diadakan	13	45,559,000			-	14,797,700	0	-	0	-	0	-	0	-	-	0	-	0	-	-	-	-	
4		Pengadaan Sarana dan Prasarana Gedung Kantor atau Bangunan Lainnya	Jumlah sarana dan prasarana gedung kantor yang dibangun	2	91,100,000			-	-	0	-	0	-	0	-	0	-	-	0	-	0	-	-	-	-	
1.6		Penyediaan Jasa Penunjang Urusan Pemerintahan Daerah	Persentase Pemenuhan Jasa Penunjang Urusan Pemerintahan Daerah	100 %	87,758,770			100 %	32,373,300	6	4,619,400	0	-	0	-	0	-	6	18,285,800	6	18,285,800	600	20.84			
1		Penyediaan Jasa Komunikasi, Sumber Daya Air dan Listrik	Jumlah biaya tagihan telepon, air dan listrik	36	39,267,620			12 bln	18,248,200	3	1,792,500	-	4,503,900	-	-	-	-	3	6,296,400	3	6,296,400	8.33	16.03			
2		Penyediaan Jasa Pelayanan Umum Kantor	Jenis jasa pelayanan umum kantor yang disediakan	36	48,491,150			12 bln	14,125,100	3	2,826,900	0	9,162,500	0	-	0	-	3	11,989,400	3	11,989,400	8.33	24.72			
1.7		Pemeliharaan Barang Milik Daerah Penunjang Urusan Pemerintahan Daerah	Persentase Barang Milik Daerah Penunjang Urusan Pemerintahan Daerah dalam kondisi baik	100 %	558,884,800			100 %	125,572,800	7	28,275,000	-	15,710,400	-	-	-	-	7	43,985,400	7	43,985,400	700	7.87			
1		Penyediaan Jasa Pemeliharaan, Biaya Pemeliharaan dan Pajak kendaraan Perorangan Dinas atau Kendaraan Dinas Jabatan	Jumlah Kendaraan dinas yang dipelihara dan kendaraan yang pajaknya terbayar	15	180,968,500			5 unit	29,320,000	5	5,115,000	0	8,585,000	0	-	0	-	5	13,700,000	5	13,700,000	33.33	7.57			
2		Penyediaan Jasa Pemeliharaan, Biaya Pemeliharaan , Pajak dan Perizinan Kendaraan Dinas Operasional atau Lapangan	Jumlah kendaraan dinas operasional / lapangan yang dipelihara dan dibayar pajaknya	6	266,649,000			2 Unit	78,392,800	2	5,260,000	0	7,125,400	0	-	0	-	2	12,385,400	2	12,385,400	33.33	4.64			
3		Pemeliharaan Mebel	Jumlah mebel yang dipelihara	10	5,550,000			-	-	-	-	-	-	-	-	-	-	-	-	-	-	-	-	-		
4		Pemeliharaan Peralatan dan Mesin Lainnya	Jumlah peralatan dan mesin lainnya yang dipelihara	41	21,025,300			13 unit	5,440,000	0	3,300,000	0	-	0	-	0	-	-	3,300,000	0	3,300,000	-	15.70			
5		Pemeliharaan / Rehabilitasi Gedung Kantor dan Bangunan Lainnya	Jumlah gedung kantor dan bangunan lainnya yang dipelihara	3	84,692,000			1 unit	12,420,000	0	14,600,000	0	-	0	-	0	-	-	14,600,000	0	14,600,000	-	17.24			
II		PROGRAM PENYELENGGARAAN PEMERINTAHAN DAN PELAYANAN PUBLIK	Persentase pelayanan yang sesuai standar pelayanan	100%	47,271,480			100%	13,819,700	3	677,000	0	4,610,300	0	-	0	-	3	5,287,300	3	5,287,300	300	11.18			
2.1		Penyelenggaraan Urusan Pemerintahan yang tidak dilaksanakan oleh Unit Kerja Perangkat Daerah yang ada di Kecamatan	Jenis pelayanan yang dilaksanakan di Kecamatan	100 %	47,271,480			100%	13,819,700	3	677,000	-	4,610,300	-	-	-	-	3	5,287,300	3	5,287,300	300	11.18			
1		Peningkatan Efektifitas Pelaksanaan Pelayanan kepada Masyarakat di Wilayah Kecamatan	Jumlah pelayanan yang dilaksanakan di Kecamatan	36	47,271,480			12 bln	13,819,700	3	677,000	0	4,610,300	0	-	0	-	3	5,287,300	3	5,287,300	8.33	11.18			
III		PROGRAM PEMBERDAYAAN MASYARAKAT DESA DAN KELURAHAN	Persentase lembaga yang aktif dalam proses perencanaan dan pembangunan	100%	2,718,375,510			100%	479,866,540	7	55,367,340	0	65,526,325	0	-	0	-	7	120,893,665	7	120,893,665	700	4.45			
3.1		Koordinasi Kegiatan Pemberdayaan Desa	Kelompok lembaga kemasyarakatan yang difasilitasi	100 %	176,515,500			100%	19,072,700	3	3,484,400	0	4,155,300	0	-	0	-	3	7,639,700	3	7,639,700	300	4.33			
1		Peningkatan Efektifitas Kegiatan Pemberdayaan Masyarakat di Wilayah Kecamatan	Kelompok lembaga kemasyarakatan yang difasilitasi	36	176,515,500			12 bln	19,072,700	3	3,484,400	0	4,155,300	0	-	0	-	3	7,639,700	3	7,639,700	8.33	4.33			
3.2		Kegiatan Pemberdayaan Kelurahan	Jumlah Kelurahan yang difasilitasi	100 %	2,541,860,010			100%	460,793,840	4	51,882,940	0	61,371,025	0	-	0	-	4	113,253,965	4	113,253,965	400	4.46			
1		Evaluasi Kelurahan	Jumlah Kelurahan yang dievaluasi	4	2,541,860,010			4 Kel.	460,793,840	4	51,882,940	0	61,371,025	0	-	0	-	4	113,253,965	4	113,253,965	100.00	4.46			
IV		PROGRAM KOORDINASI KETENTRAMAN DAN KETERTIBAN UMUM	Persentase penurunan gangguan keamanan dan ketertiban umum	100%	1,537,032,370			100%	769,052,650	3	87,721,100	0	123,210,700	0	-	0	-	3	210,931,800	3	210,931,800	300	13.72			

No	Sasaran	Program / Kegiatan	Indikator Kinerja Program (outcome)/Kegiatan (Output)	Target Renstra Perangkat Daerah pada Tahun 2019 (Akhir Periode Renstra Perangkat Daerah)		Realisasi Capaian Kinerja Renstra Perangkat Daerah sampai dengan Renja Perangkat Daerah Tahun Lalu (n-2)		Target Kinerja & Anggaran Renja Perangkat Daerah Tahun berjalan (tahun n - 1) yang dievaluasi		Realisasi Kinerja Pada Triwulan								Realisasi Capaian Kinerja dan Anggran Renja Perangkat Daerah yang dievaluasi	Realisasi Kinerja dan Anggaran Renja Perangkat Daerah yang dievaluasi		Tingkat Capaian Kinerja dan Realisasi Anggaran Renstra Perangkat Daerah s/d tahun ... (%)		Unit Perangkat Daerah Penanggung g Jawab	
										I		II		III		IV								
				K	Rp	K	Rp	K	Rp	K	Rp	K	Rp	K	Rp	K	Rp		K	Rp	K	Rp		K
1	2	3	4	5		6		7		8		9		10		11		12		13= 6 + 12		14 = 13/5x100%		15
4.1		Koordinasi Upaya Penyelenggaraan Ketentraman dan Ketertiban Umum	Jenis monitoring ketentraman dan ketertiban umum	100 %	1,537,032,370			100%	769,052,650	3	87,721,100	0	123,210,700	0	-	0	-	3	210,931,800	3	210,931,800	300	13.72	
1		Sinergitas dengan Kepolisian Negara Republik Indonesia, Tentara Nasional Indonesia dan Instansi Vertikal di Wilayah Kecamatan	Jumlah desa/Kelurahan yang di monitoring	36	1,537,032,370			12 bln	769,052,650	3	87,721,100	0	123,210,700	0	-	0	-	3	210,931,800	3	210,931,800	8.33	13.72	
V		PROGRAM PEMBINAAN DAN PENGAWASAN PEMERINTAHAN DESA	Persentase peningkatan pembinaan dan pengawasan pemerintahan desa	100%	261,766,000			100%	83,985,400	6	4,537,200	0	13,301,800	0	-	0	-	6	17,839,000	6	17,839,000	600	6.81	
5.1		Fasilitasi, Rekomendasi dan Koordinasi Pembinaan dan Pengawasan Pemerintahan Desa	Jenis kegiatan yang dimonitoring dan difasilitasi	100 %	261,766,000			100%	83,985,400	6	4,537,200	0	13,301,800	0	-	0	-	6	17,839,000	6	17,839,000	600	6.81	
1		Fasilitasi Administrasi Tata pemerintahan Desa	Jumlah desa yang difasilitasi tata pemerintahan desanya	36	121,581,000			12 bln	40,028,400	3	1,397,200	0	7,224,800	0	-	0	-	3	8,622,000	3	8,622,000	8.33	7.09	
2		Fasilitasi Pengelolaan keuangan Desa dan Pendayagunaan Aset Desa	Jumlah desa yang difasilitasi pengelolaan keuangan desanya	36	140,185,000			12 bln	43,957,000	3	3,140,000	0	6,077,000	0	-	0	-	3	9,217,000	3	9,217,000	8.33	6.57	
Rata-Rata Capaian Kinerja (%)																								
Predikat kinerja																					Sangat Rendah	Sangat Rendah		
Faktor pendorong keberhasilan kinerja : Ketersediaan dana di Kasda																								
Faktor penghambat pencapaian kinerja : Keterlambatan pencairan																								
Tindak lanjut yang diperlukan dalam triwulan berikutnya : percepatan kegiatan																								
Tindak lanjut yang diperlukan dalam Renja Perangkat Daeah Kabupaten/Kota berikutnya*) :																								
KECAMATAN ULUERE																								
I	Dokumen Administrasi Pelayanan	Program Penunjang Urusan Pemerintahan Daerah Kab/Kota	Persentase Capaian Kinerja Program Minimal 80%	100	1,418,617,070	95	1,353,600,986	95	1,468,505,454	25	352,699,252	50	597,201,908	75	-	100	-	60	597,201,908	155	1,950,802,894	31	390,160,579	
A	Kinerja Keuangan dan Administrasi Kecamatan	Kegiatan Perencanaan, Penganggaran dan Evaluasi Kinerja Perangkat Daerah	Persentase Realisasi Keuangan Kegiatan Dengan Capaian Kinerja Perangkat Daerah Minimal 80%	100	7,890,900	95	7,888,500	95	7,887,900	25	2,428,000	50	3,628,000	75	-	100	-	60	-	155	7,888,500	31	1,577,700	
2	Terlaksananya Penyampaian Pelaporan Sakip Tepat Waktu	Sub.Kegiatan Evaluasi Kinerja Perangkat Daerah	Persentase Penyampaian Pelaporan Sakip Tepat Waktu	100	7,890,900	95	7,888,500	95	7,887,900	25	2,428,000	50	3,628,000	75	-	100	-	60	-	155	7,888,500	31	1,577,700	Sub.Bagian Program dan Keuangan
B	Kinerja Keuangan dan Administrasi Kecamatan	Kegiatan Administrasi Keuangan Perangkat Daerah	Persentase Laporan Keuangan Tepat Waktu	100	1,137,310,470	95	1,075,713,586	95	1,227,477,354	25	290,210,252	50	496,861,908	75	-	100	-	60	-	155	1,075,713,586	31	215,142,717	
3	Tersedianya Gaji dan Tunjangan ASN	Sub.Kegiatan Penyediaan Gaji dan Tunjangan ASN	Persentase Lancarnya Gaji dan Tunjangan ASN	100	1,137,310,470	95	1,075,713,586	95	1,227,477,354	25	290,210,252	50	496,861,908	75	-	100	-	60	-	155	1,075,713,586	31	215,142,717	Sub.Bagian Program dan Keuangan
C	Kinerja Keuangan dan Administrasi Kecamatan	Kegiatan Administrasi Umum Pemerintah Daerah	Jumlah Unit Kebutuhan Sarana Penunjang Pelayanan Administrasi Umum	100	63,968,000	95	63,893,000	95	68,127,000	25	15,800,000	50	24,310,000	75	-	100	-	60	-	155	63,893,000	31	12,778,600	
8	Tercapainya Sinkronisasi Pelaksanaan Tugas	Sub.Kegiatan Penyelenggaraan Rakor dan Konsultasi SKPD	Persentase Tercapainya Sinkronisasi Pelaksanaan Tugas	100	63,968,000	95	63,893,000	95	68,127,000	25	15,800,000	50	24,310,000	75	-	100	-	60	-	155	63,893,000	31	12,778,600	Sub.Bagian Umum dan Kepegawai n
D	Kinerja Keuangan dan Administrasi Kecamatan	Kegiatan Penyediaan Jasa Penunjang Urusan Pemeintah Daerah	Jumlah Unit Kebutuhan Sarana dan Prasarana Penunjang Kelancaran Administrasi Perkanbrn	100	19,352,800	95	17,589,500	95	18,890,700	25	4,375,000	50	6,665,000	75	-	100	-	60	-	155	17,589,500	31	3,517,900	
9	Terpenuhinya Kebutuhan Rata-Rata Jasa Komunikasi SDA dan Listrik	Sub.Kegiatan Penyediaan Jasa Komunikasi Sumber Daya Air dan Listrik	Persentase Kebutuhan Rata-Rata Jasa Komunikasi Sumber Daya Air dan Listrik	100	8,066,400	95	7,988,500	95	8,066,400	25	1,620,000	50	3,030,000	75	-	100	-	60	-	155	7,988,500	31	1,597,700	Sub.Bagian Umum dan Kepegawai n
10	Terpenuhinya Kebutuhan Rata-Rata Pelayanan Administrasi Kesekretariatan/TU	Sub.Kegiatan Penyediaan Jasa Pelayanan Umum Kantor	Persentase Kebutuhan Rata-Rata Pelayanan Administrasi Kesekretaritan /TU	100	11,286,400	95	9,601,000	95	10,824,300	25	2,755,000	50	3,635,000	75	-	100	-	60	-	155	9,601,000	31	1,920,200	Sub.Bagian Umum dan Kepegawai n
E	Kinerja Keuangan dan Administrasi Kecamatan	Kegiatan Pemeliharaan Barang Milik Daerah Penunjang Urusan Pemerintahan Daerah	Jumlah Unit Kebutuhan sarana dan Prasarana Penunjang Urusan Pemerintahan Daerah	100	190,094,900	95	188,516,400	95	146,122,500	25	39,886,000	50	65,737,000	75	-	100	-	60	-	155	188,516,400	31	37,703,280	

No	Sasaran	Program / Kegiatan	Indikator Kinerja Program (outcome)/Kegiatan (Output)	Target Renstra Perangkat Daerah pada Tahun 2019 (Akhir Periode Renstra Perangkat Daerah)		Realisasi Capaian Kinerja Renstra Perangkat Daerah sampai dengan Renja Perangkat Daerah Tahun Lalu (n-2)		Target Kinerja & Anggaran Renja Perangkat Daerah Tahun berjalan (tahun n - 1) yang dievaluasi		Realisasi Kinerja Pada Triwulan								Realisasi Capaian Kinerja dan Anggran Renja Perangkat Daerah yang dievaluasi		Realisasi Kinerja dan Anggaran Renja Perangkat Daerah yang dievaluasi		Tingkat Capaian Kinerja dan Realisasi Anggaran Renstra Perangkat Daerah s/d tahun ... (%)		Unit Perangkat Daerah Penanggung Jawab			
										I		II		III		IV											
				1	2	3	4	5		6		7		8		9		10		11		12			13= 6 + 12		14 = 13/5x100%
				K	Rp	K	Rp	K	Rp	K	Rp	K	Rp	K	Rp	K	Rp	K	Rp	K	Rp	K	Rp	K	Rp		
11	Kondisi Kendaraan Layak Pakai	Sub.Kegiatan Penyediaan Jasa Pemeliharaan, Biaya Pemeliharaan, dan Pajak Kendaraan Perorangan Dinas atau Kendaraan Dinas Jabatan	Persentase Kondisi Kendaraan Layak Pakai 1 Tahun	100	72,019,800	95	70,952,000	95	51,365,800	25	16,897,000	50	25,577,000	75	-	100	-	60	-	155	70,952,000	31	14,190,400			Sub.Bagian Umum dan Kepegawaian	
12	Terpenuhinya Kebutuhan Pemeliharaan Kendaraan Dinas Operasional atau Lapangan	Sub.Kegiatan Penyediaan Jasa Pemeliharaan, Biaya Pemeliharaan, Pajak dan Perizinan Kendaraan Dinas Operasional atau Lapangan	Persentase Kebutuhan Transportasi Masyarakat Wilayah Terpencil	100	79,363,400	95	78,853,400	95	56,051,000	25	13,860,000	50	24,221,000	75	-	100	-	60	-	155	78,853,400	31	15,770,680			Sub.Bagian Umum dan Kepegawaian	
13	Tercapainya Prosentase Rata-Rata Pemeliharaan Gedung Kantor	Sub.Kegiatan Pemeliharaan/Rehabilitasi Gedung Kantor dan Bangunan Lainnya	Persentase Kebutuhan Pemeliharaan Gedung 1 Tahun	100	38,711,700	95	38,711,000	95	38,705,700	25	9,129,000	50	15,939,000	75	-	100	-	60	-	155	38,711,000	31	7,742,200			Sub.Bagian Umum dan Kepegawaian	
II	Urusan Pemerintahan Yg Diselesaikan Dikecamatan	Program Penyelenggaraan Pemerintahan dan Pelayanan Publik	Persentase Pelayanan Yg Sesuai Standar Pelayanan	100	9,659,200	95	9,608,000	95	9,655,200	25	2,705,000	50	4,182,000	75	-	100	-	60	-	155	9,608,000	31	1,921,600				
F	Administrasi Kecamatan	Kegiatan Penyelenggaraan Urusan Pemerintahan Yg Tidak Dilaksanakan Oleh Unit Kerja Pemerinrah Daerah Yg ada di Kecamatan	Persentase Urusan Pemerintahan Yg Diselesaikan Dikecamatan	100	9,659,200	95	9,608,000	95	9,655,200	25	2,705,000	50	4,182,000	75	-	100	-	60	-	155	9,608,000	31	1,921,600				
14	Jumlah Pelayanan Yg Dilaksanakan Dikecamatan	Sub.Kegiatan Peningkatan Efektifitas Pelaksanaan Pelayanan Kepada Masyarakat diwilayah Kecamatan	Jumlah Pelayanan Yg Dilaksanakan Dikecamatan	100	9,659,200	95	9,608,000	95	9,655,200	25	2,705,000	50	4,182,000	75	-	100	-	60	-	155	9,608,000	31	1,921,600			Seksi Pelayanan Publik	
III	Jumlah Kelompok dan Lembaga Kemasyarakatan RT/RW Yg Aktif	Program Pemberdayaan Masyarakat Desa dan Kelurahan	Persentase Peningkatan Lembaga Masyarakat Yg Aktif	100	23,806,050	95	23,595,500	95	94,624,100	25	17,781,500	50	29,644,000	75	-	100	-	60	-	155	23,595,500	31	4,719,100				
G	RPJM Desa dan RKPDesa	Kegiatan Koordinasi Pemberdayaan Desa	Jumlah Kelompok dan Lembaga Kemasyarakatan RT/RW Yg Difasilitasi	100	23,806,050	95	23,595,500	95	94,624,100	25	17,781,500	50	29,644,000	75	-	100	-	60	-	155	23,595,500	31	4,719,100				
15	Jumlah Desa Yg Menyusun RKPDesa Yg Tepat Waktu	Sub.Kegiatan Peningkatan Partisipasi Masyarakat dalam Forum Musyawarah Perencanaan Pembangunan Di Desa	Jumlah Desa Yg Menyusun RKPDesa Yg Tepat Waktu	100	6,921,050	95	6,920,500	95	12,498,400	25	3,656,500	50	6,751,500	75	-	100	-	60	-	155	6,920,500	31	1,384,100			Seksi Pemberdayaan Masyarakat	
16	Jumlah Kelompok Pemberdayaan Desa Yg Aktif	Sub.Kegiatan Peningkatan Efektifitas kegiatan Pemberdayaan Masyarakat diwilayah Kecamatan	Jumlah PKK Desa Yg Aktif	100	16,885,000	95	16,675,000	95	82,125,700	25	14,125,000	50	22,892,500	75	-	100	-	60	-	155	16,675,000	31	3,335,000			Seksi Pemberdayaan Masyarakat	
V	Jumlah Desa Yg Pengelolaan Keuangan Yg Sesuai Regulasi	Program Pembinaan Pengawasan Pemerintahan Desa	Persentase Peningkatan Pembinaan dan Pengawasan Pemerintahan Desa	100	47,407,550	95	47,277,000	95	51,802,800	25	10,631,000	50	19,250,500	75	-	100	-	60	-	155	47,277,000	31	9,455,400				
i	Administrasi Desa	Kegiatan Fasilitas Rekomendasi dan Koordinasi Pembinaan dan Pengawasan Pemerintahan Desa	Persentase Pengelolaan Keuangan Desa Yg Efektif	100	47,407,550	95	47,277,000	95	51,802,800	25	10,631,000	50	19,250,500	75	-	100	-	60	-	155	47,277,000	31	9,455,400				
18	Jumlah Desa Yg Menyeter SPJ Tepat Waktu	Sub.Kegiatan Fasilitas Pengelolaan Keuangan Desa dan Pendayagunaan Aset Desa	Jumlah Desa Yg Menyeter SPJ Tepat Waktu	100	20,055,600	95	20,049,500	95	27,629,600	25	4,920,000	50	9,152,000	75	-	100	-	60	-	155	20,049,500	31	4,009,900			Seksi Pemerintahan	
19	Jumlah Pos Kamling/Pos Ronda Yg Aktif	Sub.Kegiatan Fasilitas Penyelenggaraan Ketentraman dan ketertiban Umum	Jumlah Pos Kamling / Pos Ronda Yg Aktif	100	27,351,950	95	27,227,500	95	24,173,200	25	5,711,000	50	10,098,500	75	-	100	-	60	-	155	27,227,500	31	5,445,500			Seksi Trantib	
JUMLAH					1,499,489,870		1,434,081,486		1,624,587,554		383,816,752		650,278,408		-		-										
Rata-rata capaian kinerja (%)										23.63		40.03															
Predikat kinerja																											
Faktor pendorong keberhasilan kinerja :																											
Faktor penghambat pencapaian kinerja :																											
Tindak lanjut yang diperlukan dalam trwulan berikutnya :																											
Tindak lanjut yang diperlukan dalam RENJA PD kab.Bantaeng berikutnya :																											
KECAMATAN SINOA																											

No	Sasaran	Program / Kegiatan	Indikator Kinerja Program (outcome)/Kegiatan (Output)	Target Renstra Perangkat Daerah pada Tahun 2019 (Akhir Periode Renstra Perangkat Daerah)	Realisasi Capaian Kinerja Renstra Perangkat Daerah sampai dengan Renja Perangkat Daerah Tahun Lalu (n-2)	Target Kinerja & Anggaran Renja Perangkat Daerah Tahun berjalan (tahun n - 1) yang dievaluasi	Realisasi Kinerja Pada Triwulan								Realisasi Capaian Kinerja dan Anggaran Renja Perangkat Daerah yang dievaluasi	Realisasi Kinerja dan Anggaran Renja Perangkat Daerah yang dievaluasi	Tingkat Capaian Kinerja dan Realisasi Anggaran Renstra Perangkat Daerah s/d tahun ... (%)	Unit Perangkat Daerah Penanggung Jawab						
							I		II		III		IV											
							8		9		10		11											
1	2	3	4	5		6		7		8		9		10		11		12		13= 6 + 12		14 = 13/5x100%		15
				K	Rp	K	Rp	K	Rp	K	Rp	K	Rp	K	Rp	K	Rp	K	Rp	K	Rp	K	Rp	
I	Dokumen Administrasi Pelayanan	Program Penunjang Urusan Pemerintahan Daerah Kab./Kota	Persentase Capaian Kinerja Program Minimal 80%	100	1,818,795,864	95	1,663,624,885	95	1,564,747,365	25	224,405,639	50	569,257,721	75	-	100	-	60	1,563,407,365	155	3,227,032,250	31	385,995,936	
A	Kinerja Keuangan dan Administrasi Kecamatan	Kegiatan Perencanaan, Penganggaran dan Evaluasi Kinerja Perangkat Daerah	Persentase Realisasi Keuangan Kegiatan Dengan Capaian Minimal 80%	100	15,774,000	95	15,135,500	95	10,570,530	25	3,025,130	50	4,532,730	75	-	100	-	60	9,230,530	155	24,366,030	31	4,873,206	
1	Terlaksananya Penyusunan Dokumen Perencanaan Tepat Waktu	Sub.Kegiatan Penyusunan Dokumen Perencanaan Perangkat Daerah	Persentase Target Penyusunan Dokumen Perencanaan Perangkat Daerah	100	1,474,000	95	4,420,000	95	1,340,000	25	1,340,000	100	-	-	-	-	-	100	1,340,000	195	5,760,000	39	1,152,000	Sub.Bagian Program dan Keuangan
2	Terlaksananya Realisasi Keuangan Kegiatan Dengan Capaian Minimal 80%	Sub.Kegiatan Koordinasi dan Penyampaian laporan Capaian Kinerja dan Ikhtisar Realisasi Kinerja SKPD Berikutnya	Persentase Target Pelaporan Realisasi Keuangan Paling Lambat TGL 10 Bulan Berikutnya	100	14,300,000	95	10,715,500	95	9,230,530	25	1,685,130	50	4,532,730	75	-	100	-	60	9,230,530	155	19,946,030	31	3,989,206	Sub.Bagian Program dan Keuangan
B	Kinerja Keuangan dan Administrasi Kecamatan	Kegiatan Administrasi Keuangan Perangkat Daerah	Persentase Laporan Keuangan Tepat Waktu	100	1,536,095,864	95	1,357,290,785	95	1,337,075,275	25	178,113,295	50	462,827,923	75	-	100	-	60	1,337,075,275	155	2,694,366,060	31	278,978,698	
3	Tersedianya Gaji dan Tunjangan ASN	Sub.Kegiatan Penyediaan Gaji dan Tunjangan ASN	Persentase Lancarnya Gaji dan Tunjangan ASN	100	1,487,695,864	95	1,304,050,785	95	1,304,050,785	25	172,303,335	50	446,855,533	75	-	100	-	60	1,304,050,785	155	1,308,629,000	31	261,725,800	
4	Terlaksananya Penyusunan Laporan Perencanaan dan Penganggaran Kegiatan	Sub.Kegiatan Pelaksanaan Penatausahaan dan Pengujian/Verifikasi Keuangan SKPD	Persentase Lancarnya Penyusunan Laporan Perencanaan dan Penganggaran Kegiatan	100	27,500,000	95	30,250,000	95	17,251,060	25	3,165,230	50	8,855,960	75	-	100	-	60	17,251,060	155	47,501,060	31	9,500,212	Sub.Bagian Program dan Keuangan
5	Penyampaian Laporan Tepat Waktu	Sub.Kegiatan Koordinasi dan Penyusunan Laporan Keuangan Bulanan/Triwulanan/Semester an SKPD	Persentase Penyampaian Laporan Tepat Waktu	100	20,900,000	95	22,990,000	95	15,773,430	25	2,644,730	50	7,116,430	75	-	100	-	60	15,773,430	155	38,763,430	31	7,752,686	Sub.Bagian Program dan Keuangan
C	Kinerja Keuangan dan Administrasi Kecamatan	Kegiatan Administrasi Umum Perangkat Daerah	Persentase Pemenuhan Administrasi Umum Kantor	100	116,006,000	95	127,606,600	95	106,539,750	25	21,250,000	50	45,710,000	75	-	100	-	60	106,539,750	155	234,146,350	31	46,829,270	
6	Pemeliharaan Komponen Instalasi Listrik	Sub.Kegiatan Penyediaan Komponen Instalasi Listrik/Penerangan Bangunan Kantor	Jumlah Komponen Instalasi listrik atau Penerangan yang tersedia	100	2,970,000	95	3,267,000	95	2,700,000	25	-	100	2,700,000	-	-	-	-	60	2,700,000	155	5,967,000	31	1,193,400	Sub.Bagian Umum dan Kepegawaian
7	Terpenuhinya Kebutuhan Informasi/Bahan Bacaan Bagi ASN	Sub.Kegiatan Penyediaan Bahan Bacaan dan Peraturan Perundang-undangan	Jumlah Bahan Bacaan dan Peraturan perundang-undangan yang disediakan	100	3,036,000	95	3,339,600	95	2,760,000	25	500,000	50	1,250,000	75	-	100	-	60	2,760,000	155	6,099,600	31	1,219,920	Sub.Bagian Umum dan Kepegawaian
8	Tercapainya Sinkronisasi Pelaksanaan Tugas	Sub.Kegiatan Penyelenggaraan Rakor dan Konsultasi SKPD	Jumlah rapat Koordinasi yang diikuti	100	110,000,000	95	121,000,000	95	101,079,750	25	20,750,000	50	41,760,000	75	-	100	-	60	101,079,750	155	222,079,750	31	44,415,950	Sub.Bagian Umum dan Kepegawaian
D	Kinerja Keuangan dan Administrasi Kecamatan	Kegiatan Penyediaan Jasa Penunjang Urusan Pemeintah Daerah	Persentase Pemenuhan Jasa Penunjang Urusan Pemerintahan Daerah	100	24,970,000	95	25,047,000	95	22,699,810	25	5,481,814	50	11,551,838	75	-	100	-	60	22,699,810	155	47,746,810	31	10,033,362	
9	Terpenuhinya Kebutuhan Rata-Rata Jasa Komunikasi SDA dan Listrik	Sub.Kegiatan Penyediaan Jasa Komunikasi Sumber Daya Air dan Listrik	Jumlah Rekening Komunikasi, Sumber daya Air dan Listrik yang Terbayar	100	9,570,000	95	10,527,000	95	8,700,000	25	1,982,564	50	4,052,028	75	-	100	-	60	8,700,000	155	19,227,000	31	3,845,400	Sub.Bagian Umum dan Kepegawaian
10	Terpenuhinya Kebutuhan Rata-Rata Penyediaan Peralatan dan Perlengkapan Kantor	Sub.Kegiatan Penyediaan Jasa Peralatan dan Perlengkapan Kantor	Jumlah Jasa Peralatan dan Perlengkapan disediakan	100	2,200,000	95	2,420,000	95	2,000,000	25	-	50	-	75	-	100	-	60	2,000,000	155	4,420,000	31	884,000	Sub.Bagian Umum dan Kepegawaian
11	Terpenuhinya Kebutuhan Rata-Rata Pelayanan Administrasi Kesekretariatan/TU	Sub.Kegiatan Penyediaan Jasa Pelayanan Umum Kantor	Jumlah Pelayanan Umum Kantor yang disediakan	100	13,200,000	95	14,520,000	95	11,999,810	25	3,499,250	50	7,499,810	75	-	100	-	60	11,999,810	155	26,519,810	31	5,303,962	Sub.Bagian Umum dan Kepegawaian

No	Sasaran	Program / Kegiatan	Indikator Kinerja Program (outcome)/Kegiatan (Output)	Target Renstra Perangkat Daerah pada Tahun 2019 (Akhir Periode Renstra Perangkat Daerah)	Realisasi Capaian Kinerja Renstra Perangkat Daerah sampai dengan Renja Perangkat Daerah Tahun Lalu (n-2)	Target Kinerja & Anggaran Renja Perangkat Daerah Tahun berjalan (tahun n - 1) yang dievaluasi	Realisasi Kinerja Pada Triwulan								Realisasi Capaian Kinerja dan Anggaran Renja Perangkat Daerah yang dievaluasi	Realisasi Kinerja dan Anggaran Renja Perangkat Daerah yang dievaluasi	Tingkat Capaian Kinerja dan Realisasi Anggaran Renstra Perangkat Daerah s/d tahun ... (%)	Unit Perangkat Daerah Penanggung Jawab						
							I		II		III		IV											
							8	9	10	11	12	13= 6 + 12	14 = 13/5x100%	15										
1	2	3	4	5	6	7	8	9	10	11	12	13= 6 + 12	14 = 13/5x100%	15										
				K	Rp	K	Rp	K	Rp	K	Rp	K	Rp	K	Rp	K	Rp							
E	Kinerja Keuangan dan Administrasi Kecamatan	Kegiatan Pemeliharaan BMD Penunjang Urusan Pemerintahan Daerah	Persentase Barang Milik Daerah Penunjang Urusan Pemerintahan Daerah dalam Kondisi Baik	100	125,950,000	95	138,545,000	95	87,862,000	25	16,535,400	50	44,635,230	75		100		60	87,862,000	155	226,407,000	31	45,281,400	
12	Kondisi Kendaraan Layak Pakai dan Pajaknya terbayar	Sub Kegiatan Penyediaan Jasa Pemeliharaan, Biaya Pemeliharaan dan Pajak Kendaraan Perorangan Dinas atau Kendaraan Dinas Jabatan	Jumlah Kendaraan dinas yang dipelihara dan Kendaraan yang Pajaknya Terbayar	100	82,500,000	95	90,750,000	95	66,362,000	25	16,535,400	50	32,140,230	75		100		60	66,362,000	155	157,112,000	31	31,422,400	Sub Bagian Umum dan Kepegawaian
13	Terpenuhinya Kebutuhan Pemeliharaan Peralatan dan Mesin lainnya	Sub Kegiatan Pemeliharaan Peralatan dan Mesin Lainnya	Jumlah Peralatan dan Mesin Lainnya yang dipelihara	100	2,750,000	95	3,025,000	95	2,500,000	25	-	50	2,500,000	75		100		60	2,500,000	155	5,525,000	31	1,105,000	Sub Bagian Umum dan Kepegawaian
14	Tercapainya Prosentase Rata-Rata Pemeliharaan Gedung Kantor	Sub Kegiatan Pemeliharaan/Rehabilitasi Gedung Kantor dan Bangunan Lainnya	Jumlah Gedung Kantor dan Bangunan Lainnya yag dipelihara	100	40,700,000	95	44,770,000	95	19,000,000	25	-	50	9,995,000	75		100		60	19,000,000	155	63,770,000	31	12,754,000	Sub Bagian Umum dan Kepegawaian
II	Urusan Pemerintahan Yg Diselesaikan DiKecamatan	Program Penyelenggaraan Pemerintahan dan Pelayanan Publik	Persentase Pelayanan Yg Sesuai Standar Pelayanan Publik	100	5,500,000	95	-	95	1,063,050	25	1,063,050	50	-	75		100		60	580,000	155	580,000	31	116,000	
F	Administrasi Kecamatan	Kegiatan Penyelenggaraan Urusan Pemerintahan Yg Tidak Dilaksanakan Oleh Unit Kerja Pemerinrah Daerah Yg ada di Kecamatan	Persentase Urusan Pemerintahan Yg Diselesaikan DiKecamatan	100	5,500,000	95	-	95	1,063,050	25	1,063,050	50	-	75		100		60	580,000	155	580,000	31	116,000	
15	Jumlah Pelayanan Yg Dilaksanakan DiKecamatan	Sub Kegiatan Perencanaan Kegiatan Pelayanan Kepada Masyarakat Di Kecamatan	Jumlah Pelayanan Yg Tepat Waktu	100	2,750,000	95	-	95	483,050	25	483,050	50	-	75		100		60	483,050	155	483,050	31	96,610	Seksi Pelayanan Publik
16	Jumlah Pelayanan Yg Dilaksanakan DiKecamatan	Sub Kegiatan Fasilitas Percepatan Pencapaian Standar Pelayanan Minimal di Wilayah Kecamatan	Jumlah Pelayanan Yg Dilaksanakan DiKecamatan	100	2,750,000	95	-	95	580,000	25	580,000	50	-	75		100		60	580,000	155	580,000	31	116,000	Seksi Pelayanan Publik
III	Jumlah Kelompok dan Lembaga Kemasyarakatan RT/RW Yg Aktif	Program Pemberdayaan Masyarakat Desa dan Kelurahan	Persentase Peningkatan Lembaga Masyarakat Yg Aktif	100	68,200,000	95	60,500,000	95	51,880,000	25	9,900,000	50	38,080,000	75		100		60	43,180,000	155	103,680,000	31	20,736,000	
I	RPJM Desa dan RKPDesa	Kegiatan Koordinasi Pemberdayaan Desa	Jumlah Kelompok dan Lembaga Kemasyarakatan Yg Difasilitasi	100	68,200,000	95	60,500,000	95	51,880,000	25	9,900,000	50	38,080,000	75		100		60	43,180,000	155	103,680,000	31	20,736,000	
17	Jumlah Kelompok Pemberdayaan Desa Yg Aktif	Sub Kegiatan Peningkatan Partisipasi Masyarakat Dalam Forum Musyawarah Perencanaan Pembangunan Desa	Jumlah Desa yang Menyusun RKPDesa yang tepat waktu	100	13,200,000	95	-	95	8,700,000	25	8,700,000	50	8,700,000	75		100		60	8,700,000	155	8,700,000	31	1,740,000	Seksi Pemberdayaan Masyarakat
18	Jumlah Kelompok Pemberdayaan Desa Yg Aktif	Sub Kegiatan Peningkatan Efektifitas kegiatan Pemberdayaan Masyarakat diwilayah Kecamatan	Jumlah PKK Desa Yg Aktif	100	55,000,000	95	60,500,000	95	43,180,000	25	1,200,000	50	29,380,000	75		100		60	43,180,000	155	103,680,000	31	20,736,000	Seksi Pemberdayaan Masyarakat
IV	Jumlah Pelaksanaan Patroli Wilayah, Penyuluhan Keamanan	Program Koordinasi dan Ketentraman dan Ketertiban Umum	Persentase Penurunan Gangguan Keamanan dan Ketertiban Umum	100	11,000,000	95	-	95	9,999,700	25	411,400	50	4,911,400	75		100		60	4,911,400	155	4,911,400	31	982,280	
J	Keamanan dan Ketertiban Umum Yg Terkendali	Kegiatan Koordinasi Upaya Penyelenggaraan Ketentraman dan Ketertiban Umum	Jenis Monitoring Ketentraman dan Ketertiban Umum	100	11,000,000	95	-	95	9,999,700	25	411,400	50	4,911,400	75		100		60	4,911,400	155	4,911,400	31	982,280	
19	Jumlah Kasus Yg dapat Diselesaikan	Sub Kegiatan Sinergitas dengan Kepolisian NRI, TNI dan Instansi Vertikal diwilayah Kecamatan	Jumlah Kasus Yg dapat Diselesaikan	100	11,000,000	95	-	95	9,999,700	25	411,400	50	4,911,400	75		100		60	4,911,400	155	4,911,400	31	982,280	Seksi Tranitib
V	Jumlah Desa Yg Pengelolaan Keuangan Yg Sesuai Regulasi	Program Pembinaan Pengawasan Pemerintahan Desa	Persentase Peningkatan Pembinaan dan Pengawasan Pemerintahan Desa	100	77,000,000	95	84,700,000	95	30,938,960	25	5,588,230	50	15,007,630	75		100		60	30,938,960	155	115,638,960	31	23,127,792	
K	Administrasi Desa	Kegiatan Fasilitas Rekomendasi dan Koordinasi Pembinaan dan Pengawasan Pemerintahan Desa	Persentase Pengelolaan Keuangan Desa Yg Efektif	100	77,000,000	95	84,700,000	95	30,938,960	25	5,588,230	50	15,007,630	75		100		60	30,938,960	155	115,638,960	31	23,127,792	



No	Sasaran	Program / Kegiatan	Indikator Kinerja Program (outcome)/Kegiatan (Output)	Target Renstra Perangkat Daerah pada Tahun 2019 (Akhir Periode Renstra Perangkat Daerah)		Realisasi Capaian Kinerja Renstra Perangkat Daerah sampai dengan Renja Perangkat Daerah Tahun Lalu (n-2)		Target Kinerja & Anggaran Renja Perangkat Daerah Tahun berjalan (tahun n - 1) yang dievaluasi		Realisasi Kinerja Pada Triwulan								Realisasi Capaian Kinerja dan Anggran Renja Perangkat Daerah yang dievaluasi		Realisasi Kinerja dan Anggaran Renja Perangkat Daerah yang dievaluasi		Tingkat Capaian Kinerja dan Realisasi Anggaran Renstra Perangkat Daerah s/d tahun ... (%)		Unit Perangkat Daerah Penanggung g Jawab		
										I		II		III		IV										
				1	2	3	4	5		6		7		8		9		10		11		12			13= 6 + 12	
				K	Rp	K	Rp	K	Rp	K	Rp	K	Rp	K	Rp	K	Rp	K	Rp	K	Rp	K	Rp	K	Rp	
20	Jumlah Desa Yg Menyotor SPJ Tepat Waktu	Sub.Kegiatan Fasilitas Pengelolaan Keuangan Desa dan Pendayagunaan Aset Desa	Jumlah Desa Yg Menyotor SPJ Tepat Waktu	100	38.500,000	95	42.350,000	95	20.539,000	25	3.494,200	50	10.153,500	75		100		60	20.539,000	155	62.889,000	31	12.577,800		Seksi Pemerintahan	
21	Jumlah Pos Kamling/Pos Ronda Yg Aktif	Sub.Kegiatan Fasilitas Penyelenggaraan Ketentraman dan ketertiban Umum	Jumlah Pos Kamling / Pos Ronda Yg Aktif	100	38.500,000	95	42.350,000	95	10.399,960	25	2.094,030	50	4.854,130	75		100		60	10.399,960	155	52.749,960	31	10.549,992		Seksi Trantib	
JUMLAH					1.980.495,864		1.808.824,885		1.658.629,075		241.368,319	14.552278	627.256,751					1.658.629,075		3.446.931,210		429.975,728				
Rata-rata capaian kinerja (%)				Predikat kinerja																						
Faktor pendorong keberhasilan kinerja :																										
Faktor penghambat pencapaian kinerja :																										
Tindak lanjut yang diperlukan dalam trwulan berikutnya :																										
Tindak lanjut yang diperlukan dalam RENJA PD kab.Bantaeng berikutnya :																										
KECAMATAN EREMERASA																										
I	Dokumen Administrasi Pelayanan	Program Penunjang Urusan Pemerintahan Daerah Kab./Kota	Persentase Capaian Kinerja Program Minimal 80%	100	#REF!	95	2.230.590,208	95	2.356.043,064	25	547.465,049	50	990.323,660	75	-	100	-	80	1.537.788,709	175	3.768.378,917	35	753.675,783			
A	Kinerja Keuangan dan Administrasi Kecamatan	Kegiatan Perencanaan, Penganggaran dan Evaluasi Kinerja Perangkat Daerah	Persentase Realisasi Keuangan Kegiatan Dengan Capaian Minimal 80%	100	39.240,887	95	20.743,200	95	20.838,600	25	5.628,700	50	10.696,300	75	-	100	-	80	16.325,000	175	37.068,200	35	7.413,640			
1	Terlaksananya Realisasi Keuangan Kegiatan Dengan Capaian Minimal 100%	Sub.Kegiatan Koordinasi dan Penyampaian laporan Capaian Kinerja dan Ikhtisar Realisasi Kinerja SKPD	Persentase Target Pelaporan Realisasi Keuangan Paling Lambat TGL 10 Bulan Berikutnya	100	39.240,887	95	20.743,200	95	20.838,600	25	5.628,700	50	10.696,300	75	-	100	-	80	16.325,000	175	37.068,200	35	7.413,640		Sub.Bagian Program dan Keuangan	
B	Kinerja Keuangan dan Administrasi Kecamatan	Kegiatan Administrasi Keuangan Perangkat Daerah	Persentase Laporan Keuangan Tepat Waktu	100	2.245,000,000	95	2.092,127,308	95	2.198,135,864	25	510,794,642	50	913,697,520	75	-	100	-	80	1.424,492,162	175	3.516,619,470	35	703,323,894			
2	Tersedianya Gaji dan Tunjangan ASN	Sub.Kegiatan Penyediaan Gaji dan Tunjangan ASN	Persentase Lancarnya Gaji dan Tunjangan ASN	100	2.200,000,000	95	2.053,356,208	95	2.160,917,464	25	499,419,542	50	893,916,920	75	-	100	-	80	1.393,336,462	175	1.393,336,462	35	278,667,292			
3	Terlaksananya Penyusunan Laporan Perencanaan dan Penganggaran Kegiatan	Sub.Kegiatan Pelaksanaan Penatausahaan dan Pengujian/Verifikasi Keuangan SKPD	Persentase Lancarnya Penyusunan Laporan Perencanaan dan Penganggaran Kegiatan	100	40,000,000	95	36,976,600	95	33,763,600	25	7,920,300	50	16,325,800	75	-	100	-	80	24,246,100	175	61,222,700	35	12,244,540		Sub.Bagian Program dan Keuangan	
4	Penyampaian Laporan Akhir Tahun Tepat Waktu	Sub.Kegiatan Koordinasi dan Penyusunan Laporan Keuangan Akhir Tahun SKPD	Persentase Penyampaian Laporan Akhir Tahun Tepat Waktu	100	5,000,000	95	1,794,500	95	3,454,800	25	3,454,800	50	3,454,800	75	-	100	-	80	6,909,600	175	8,704,100	35	1,740,820		Sub.Bagian Program dan Keuangan	
C	Kinerja Keuangan dan Administrasi Kecamatan	Kegiatan Administrasi Umum Perangkat Daerah	Persentase Pemenuhan Administrasi Umum Kantor	100	110,000,000	95	36,408,000	95	53,287,500	25	11,772,000	50	26,141,900	75	-	100	-	80	37,913,900	175	74,321,900	35	14,864,380			
5	Pemeliharaan Komponen Instalasi Listrik	Sub.Kegiatan Penyediaan Komponen Instalasi Listrik/Penerangan Bangunan Kantor	Jumlah Komponen Instalasi listrik atau Penerangan yang tersedia	100	7,000,000	95	3,048,000	95	3,235,500	25	1,080,000	50	2,319,900	75	-	100	-	80	3,399,900	175	6,447,900	35	1,289,580		Sub.Bagian Umum dan Kepegawaia n	
6	Terpenuhinya Kebutuhan Informasi/Bahan Bacaan Bagi ASN	Sub.Kegiatan Penyediaan Bahan Bacaan dan Peraturan Perundang-undangan	Jumlah Bahan Bacaan dan Peraturan perundang-undangan yang disediakan	100	8,000,000	95	6,000,000	95	6,000,000	25	1,500,000	50	3,000,000	75	-	100	-	80	4,500,000	175	10,500,000	35	2,100,000		Sub.Bagian Umum dan Kepegawaia n	
7	Tercapainya Sinkronisasi Pelaksanaan Tugas	Sub.Kegiatan Penyelenggaraan Rakor dan Konsultasi SKPD	Jumlah rapat Koordinasi yang diikuti	100	95,000,000	95	27,360,000	95	44,052,000	25	9,192,000	50	20,822,000	75	-	100	-	80	30,014,000	175	57,374,000	35	11,474,800		Sub.Bagian Umum dan Kepegawaia n	
D	Kinerja Keuangan dan Administrasi Kecamatan	Kegiatan Pengadaan Barang Milik daerah Penunjang Urusan Perangkat Daerah	Persentase Pemenuhan Kebutuhan Barang Milik Daerah Penunjang Urusan Pemerintahan Daerah	100	#REF!	95	-	95	-	25	-	50	-	75	-	100	-	80	-	175	-	35	-			
8	Terpenuhinya Kebutuhan pengadaan Roda Dua	Sub.Kegiatan Pengadaan Kendaran Dinas Perorangan atau Kendaran Dinas Jabatan	Jumlah Kendaran Roda Dua Yang diadakan	100	#REF!	95	-	95	-	25	-	50	-	75	-	100	-	80	-	175	-	35	-		Sub.Bagian Umum dan Kepegawaia n	

No	Sasaran	Program / Kegiatan	Indikator Kinerja Program (outcome)/Kegiatan (Output)	Target Renstra Perangkat Daerah pada Tahun 2019 (Akhir Periode Renstra Perangkat Daerah)	Realisasi Capaian Kinerja Renstra Perangkat Daerah sampai dengan Renja Perangkat Daerah Tahun Lalu (n-2)	Target Kinerja & Anggaran Renja Perangkat Daerah Tahun berjalan (tahun n - 1) yang dievaluasi	Realisasi Kinerja Pada Triwulan								Realisasi Capaian Kinerja dan Anggran Renja Perangkat Daerah yang dievaluasi	Realisasi Kinerja dan Anggaran Renja Perangkat Daerah yang dievaluasi	Tingkat Capaian Kinerja dan Realisasi Anggaran Renstra Perangkat Daerah s/d tahun ... (%)	Unit Perangkat Daerah Penanggung Jawab						
							I		II		III		IV											
							8	9	10	11	12	13= 6 + 12	14 = 13/5x100%	15										
1	2	3	4	5	6	7	8	9	10	11	12	13= 6 + 12	14 = 13/5x100%	15										
				K	Rp	K	Rp	K	Rp	K	Rp	K	Rp	K	Rp	K	Rp	K	Rp	K	Rp	K	Rp	
9	Terpenuhinya Kebutuhan Pengadaan Peralatan dan mesin Lainnya	Pengadaan Peralatan dan Mesin yang diadakan	Jumlah Peralatan dan Mesin yang diadakan	100	#REF!	95	-	95	-	25	-	50	-	75	-	100	-	80	-	175	-	35	-	Sub Bagian Umum dan Kepegawaian
10	Tercapainya Pengadaan Sarana dan Prasarana Gedung Kantor atau Bangunan Lainnya	Sub Kegiatan Pengadaan Sarana dan Prasarana Gedung Kantor atau Bangunan Lainnya	Jumlah Pengadaan Sarana dan Prasarana Gedung Kantor atau Bangunan Lainnya	100	#REF!	95	-	95	-	25	-	50	-	75	-	100	-	80	-	175	-	35	-	Sub Bagian Umum dan Kepegawaian
E	Kinerja Keuangan dan Administrasi Kecamatan	Kegiatan Penyediaan Jasa Penunjang Urusan Pemerintah Daerah	Persentase Pemenuhan Jasa Penunjang Urusan Pemerintahan Daerah	100	25,000,000	95	29,285,700	95	29,285,500	25	6,328,707	50	13,544,940	75	-	100	-	80	19,873,647	175	49,159,347	35	9,831,869	
11	Terpenuhinya Kebutuhan Rata-Rata Jasa Komunikasi SDA dan Listrik	Sub Kegiatan Penyediaan Jasa Komunikasi Sumber Daya Air dan Listrik	Jumlah Rekening Komunikasi, Sumber daya Air dan Listrik yang Terbayar	100	10,000,000	95	12,888,000	95	12,888,000	25	2,482,107	50	5,732,140	75	-	100	-	80	8,214,247	175	21,102,247	35	4,220,449	Sub Bagian Umum dan Kepegawaian
12	Terpenuhinya Kebutuhan Rata-Rata Pelayanan Administrasi Kesekretariatan/TU	Sub Kegiatan Penyediaan Jasa Pelayanan Umum Kantor	Jumlah Pelayanan Umum Kantor yang disediakan	100	15,000,000	95	16,397,700	95	16,397,500	25	3,846,600	50	7,812,800	75	-	100	-	80	11,659,400	175	28,057,100	35	5,611,420	Sub Bagian Umum dan Kepegawaian
F	Kinerja Keuangan dan Administrasi Kecamatan	Kegiatan Pemeliharaan BMD Penunjang Urusan Pemerintahan Daerah	Persentase Barang Milik Daerah Penunjang Urusan Pemerintahan Daerah dalam Kondisi Baik	100	95,000,000	95	52,026,000	95	54,495,600	25	12,941,000	50	26,243,000	75	-	100	-	80	39,184,000	175	91,210,000	35	18,242,000	
13	Kondisi Kendaraan Layak Pakai dan Pajaknya terbayar	Sub Kegiatan Penyediaan Jasa Pemeliharaan, Biaya Pemeliharaan dan Pajak Kendaraan Perorangan Dinas atau Kendaraan Dinas Jabatan	Jumlah Kendaraan dinas yang dipelihara dan Kendaraan yang Pajaknya Terbayar	100	70,000,000	95	52,026,000	95	54,495,600	25	12,941,000	50	26,243,000	75	-	100	-	80	39,184,000	175	91,210,000	35	18,242,000	Sub Bagian Umum dan Kepegawaian
14	Tercapainya Prosentase Rata-Rata Pemeliharaan Gedung Kantor	Sub Kegiatan Pemeliharaan/Rehabilitasi Gedung Kantor dan Bangunan Lainnya	Jumlah Gedung Kantor dan Bangunan Lainnya yag dipelihara	100	25,000,000	95	-	95	-	25	-	50	-	75	-	100	-	80	-	175	-	35	-	Sub Bagian Umum dan Kepegawaian
II	Urusan Pemerintahan Yg Diselesaikan DiKecamatan	Program Penyelenggaraan Pemerintahan dan Pelayanan Publik	Persentase Pelayanan Yg Sesuai Standar Pelayanan	100	45,000,000	95	36,666,000	95	36,660,200	25	6,644,000	50	6,644,000	75	-	100	-	80	13,288,000	175	49,954,000	35	9,990,800	
F	Administrasi Kecamatan	Kegiatan Penyelenggaraan Urusan Pemerintahan Yg Tidak Dilaksanakan Oleh Unit Kerja Pemerinrah Daerah Yg ada di Kecamatan	Persentase Urusan Pemerintahan Yg Diselesaikan DiKecamatan	100	45,000,000	95	36,666,000	95	36,660,200	25	6,644,000	50	6,644,000	75	-	100	-	80	13,288,000	175	49,954,000	35	9,990,800	
15	Jumlah Pelayanan Yg Dilaksanakan DiKecamatan	Sub Kegiatan Peningkatan Efektifitas Pelaksanaan Pelayanan Kepada Masyarakat diwilayah Kecamatan	Jumlah Pelayanan Yg Dilaksanakan DiKecamatan	100	45,000,000	95	36,666,000	95	36,660,200	25	6,644,000	50	6,644,000	75	-	100	-	80	13,288,000	175	49,954,000	35	9,990,800	Seksi Pelayanan Publik
III	Jumlah Kelompok dan Lembaga Kemasyarakatan RT/RW Yg Aktif	Program Pemberdayaan Masyarakat Desa dan Kelurahan	Persentase Peningkatan Lembaga Masyarakat Yg Aktif	100	40,000,000	95	28,700,000	95	60,795,000	25	3,900,000	50	17,962,800	75	-	100	-	80	21,862,800	175	50,562,800	35	10,112,560	
H	PKK, Safari Ramadhan dan MTQ	Kegiatan Koordinasi Pemberdayaan Desa	Jumlah Kelompok dan Lembaga Kemasyarakatan Yg Difasilitasi	100	40,000,000	95	28,700,000	95	60,795,000	25	3,900,000	50	17,962,800	75	-	100	-	80	21,862,800	175	50,562,800	35	10,112,560	
16	Jumlah Kelompok Pemberdayaan Desa Yg Aktif	Sub Kegiatan Peningkatan Efektifitas kegiatan Pemberdayaan Masyarakat diwilayah Kecamatan	Jumlah PKK Desa Yg Aktif	100	40,000,000	95	28,700,000	95	60,795,000	25	3,900,000	50	17,962,800	75	-	100	-	80	21,862,800	175	50,562,800	35	10,112,560	Seksi Pemberdayaan Masyarakat
I	Administrasi Desa	Kegiatan Fasilitasi Rekomendasi dan Koordinasi Pembinaan dan Pengawasan Pemerintahan Desa	Persentase Pengelolaan Keuangan Desa Yg Efektif	100	165,000,000	95	104,400,000	95	104,400,000	25	26,100,000	50	52,200,000	75	-	100	-	80	78,300,000	175	182,700,000	35	36,540,000	

No	Sasaran	Program / Kegiatan	Indikator Kinerja Program (outcome)/Kegiatan (Output)	Target Renstra Perangkat Daerah pada Tahun 2019 (Akhir Periode Renstra Perangkat Daerah)		Realisasi Capaian Kinerja Renstra Perangkat Daerah sampai dengan Renja Perangkat Daerah Tahun Lalu (n-2)		Target Kinerja & Anggaran Renja Perangkat Daerah Tahun berjalan (tahun n - 1) yang dievaluasi		Realisasi Kinerja Pada Triwulan								Realisasi Capaian Kinerja dan Anggaran Renja Perangkat Daerah yang dievaluasi		Realisasi Kinerja dan Anggaran Renja Perangkat Daerah yang dievaluasi		Tingkat Capaian Kinerja dan Realisasi Anggaran Renstra Perangkat Daerah s/d tahun ... (%)		Unit Perangkat Daerah Penanggun g Jawab		
										I		II		III		IV										
				1	2	3	4	5		6		7		8		9		10		11		12			13= 6 + 12	
				K	Rp	K	Rp	K	Rp	K	Rp	K	Rp	K	Rp	K	Rp	K	Rp	K	Rp	K	Rp	K	Rp	
17	Jumlah Desa yang di Fasilitas Tata Pemerintahan Desanya	Fasilitasi Administrasi Tata Pemerintahan Desa	Jumlah Desa yang di Fasilitas Tata Pemerintahan Desanya	100	50,000,000	95	36,000,000	95	36,000,000	25	9,000,000	50	18,000,000	75	-	100	-	80	27,000,000	175	27,000,000	35	5,400,000	Seksi Pemerintahan		
18	Jumlah Desa Yg Menyeter SPJ Tepat Waktu	Sub Kegiatan Fasilitasi Pengelolaan Keuangan Desa dan Pendayagunaan Aset Desa	Jumlah Desa Yg Menyeter SPJ Tepat Waktu	100	65,000,000	95	43,200,000	95	43,200,000	25	10,800,000	50	21,600,000	75	-	100	-	80	32,400,000	175	75,600,000	35	15,120,000	Seksi Pemerintahan		
19	Jumlah Pos Kamling/Pos Ronda Yg Aktif	Sub Kegiatan Fasilitasi Penyelenggaraan Ketenraman dan keteriban Umum	Jumlah Pos Kamling / Pos Ronda Yg Aktif	100	50,000,000	95	25,200,000	95	25,200,000	25	6,300,000	50	12,600,000	75	-	100	-	80	18,900,000	175	44,100,000	35	8,820,000	Seksi Tranrib		
JUMLAH					#REF!		2,400,356,208		2,557,898,264		584,109,049		1,067,130,460		-		-		1,651,239,509		4,051,595,717		810,319,143			
				Rata-rata capaian kinerja (%)		Predikat kinerja																				
Faktor pendorong keberhasilan kinerja :																										
Faktor penghambat pencapaian kinerja :																										
Tindak lanjut yang diperlukan dalam trwulan berikutnya :																										
Tindak lanjut yang diperlukan dalam RENJA PD kab.Bantaeng berikutnya :																										
KECAMATAN PA'JUKUKANG																										
I	Dokumen Administrasi Pelayanan	Program Penunjang Urusan Pemerintahan Daerah Kab./Kota	Persentase Capaian Kinerja Program Minimal 80%	100	1,854,529,379	95	1,758,683,700	95	1,790,712,379	25	422,554,870	50	766,258,139	75	-	100	-	80	1,187,813,009	175	2,946,496,709	35	589,299,342			
A	Kinerja Keuangan dan Administrasi Kecamatan	Kegiatan Perencanaan, Penganggaran dan Evaluasi Kinerja Perangkat Daerah	Persentase Realisasi Keuangan Kegiatan Dengan Capaian Minimal 80%	100	13,040,700	95	13,327,800	95	13,040,700	25	2,942,000	50	5,063,200	75	-	100	-	80	8,005,200	175	21,333,000	35	4,266,600			
1	Terlaksananya Realisasi Keuangan Kegiatan Dengan Capaian Minimal 100%	Sub.Kegiatan Koordinasi dan Penyampaian laporan Capaian Kinerja dan Ikhtisar Realisasi Kinerja SKPD	Persentase Target Pelaporan Realisasi Keuangan Paling Lambat TGL 10 Bulan Berikutnya	100	13,040,700	95	13,327,800	95	13,040,700	25	2,942,000	50	5,063,200	75	-	100	-	80	8,005,200	175	21,333,000	35	4,266,600	Sub.Bagian Program dan Keuangan		
2	Terlaksannnya Penyampaian Pelaporan saking tepat waktu	Sub.Kegiatan Evaluasi Kinerja perangkat Daerah	Presentase Penyampaian pelaporan Sakip tepat waktu	100	2,500,000	95	-	95	-	25	-	50	-	75	-	100	-	-	-	-	-	-	-	-		
B	Kinerja Keuangan dan Administrasi Kecamatan	Kegiatan Administrasi Keuangan Perangkat Daerah	Persentase Laporan Keuangan Tepat Waktu	100	1,595,785,879	95	1,583,695,100	95	1,595,785,879	25	379,640,891	50	682,174,924	75	-	100	-	80	1,061,815,815	175	2,645,510,915	35	529,102,183			
3	Tersedianya Gaji dan Tunjangan ASN	Sub.Kegiatan Penyediaan Gaji dan Tunjangan ASN	Persentase Lancarnya Gaji dan Tunjangan ASN	100	1,584,430,279	95	1,571,413,700	95	1,584,430,279	25	375,470,891	50	675,695,724	75	-	100	-	80	1,051,166,615	175	1,051,166,615	35	210,233,323			
4	Terlaksananya Penyusunan Laporan Perencanaan dan Penganggaran Kegiatan	Sub.Kegiatan Pelaksanaan Penatausahaan dan Pengujian/Verifikasi Keuangan SKPD	Persentase Lancarnya Penyusunan Laporan Perencanaan dan Penganggaran Kegiatan	100	9,776,700	95	10,737,700	95	9,776,700	25	2,591,100	50	4,900,300	75	-	100	-	80	7,491,400	175	18,229,100	35	3,645,820	Sub.Bagian Program dan Keuangan		
5	Penyampaian Laporan Akhir Tahun Tepat Waktu	Sub.Kegiatan Koordinasi dan Penyusunan Laporan Keuangan Akhir Tahun SKPD	Persentase Penyampaian Laporan Akhir Tahun Tepat Waktu	100	1,578,900	95	1,543,700	95	1,578,900	25	1,578,900	50	1,578,900	75	-	100	-	80	3,157,800	175	4,701,500	35	940,300	Sub.Bagian Program dan Keuangan		
C.	Kinerja Keuangan dan Administrasi Kecamatan	Kegiatan Administrasi Kepegawaian Perangkat Daerah	Presentse Pengadministrasian Kepegawaian pada Perangkat Daerah	100	9,000,000	95	-	95	-	25	-	50	-	75	-	100	100	-	80	225	80	45	16	Sub.Bagian Program dan Keuangan		
6	Jumlah Pakaian Dinas beserta Kelengkapannya yang tersedia	Pengadaan Pakaian Dinas beserta kelengkapannya yang tersedia	Jumlah Pakaian Dinas beserta kelengkapannya yang tersedia	100	9,000,000	95	-	95	-	25	-	50	-	75	-	100	-	-	-	-	-	-	-	-		
D	Kinerja Keuangan dan Administrasi Kecamatan	Kegiatan Administrasi Umum Perangkat Daerah	Persentase Pemenuhan Administrasi Umum Kantor	100	92,202,800	95	74,536,600	95	92,202,800	25	19,872,200	50	40,489,500	75	-	100	-	80	60,361,700	175	134,898,300	35	26,979,660			
7	Pemeliharaan Komponen Instalasi Listrik	Sub.Kegiatan Penyediaan Komponen Instalasi Listrik/Penerangan Bangunan Kantor	Jumlah Komponen Instalasi listrik atau Penerangan yang tersedia	100	1,507,800	95	2,716,600	95	1,507,800	25	847,200	50	1,254,500	75	-	100	-	80	2,101,700	175	4,818,300	35	963,660	Sub.Bagian Umum dan Kepegawaia n		
8	Terpenuhiya Kebutuhan Informasi/Bahan Bacaan Bagi ASN	Sub.Kegiatan Penyediaan Bahan Bacaan dan Peraturan Perundang-undangan	Jumlah Bahan Bacaan dan Peraturan perundang-undangan yang disediakan	100	2,400,000	95	3,120,000	95	2,400,000	25	250,000	50	750,000	75	-	100	-	80	1,000,000	175	4,120,000	35	824,000	Sub.Bagian Umum dan Kepegawaia n		

No	Sasaran	Program / Kegiatan	Indikator Kinerja Program (outcome)/Kegiatan (Output)	Target Renstra Perangkat Daerah pada Tahun 2019 (Akhir Periode Renstra Perangkat Daerah)	Realisasi Capaian Kinerja Renstra Perangkat Daerah sampai dengan Renja Perangkat Daerah Tahun Lalu (n-2)		Target Kinerja & Anggaran Renja Perangkat Daerah Tahun berjalan (tahun n - 1) yang dievaluasi	Realisasi Kinerja Pada Triwulan								Realisasi Capaian Kinerja dan Anggaran Renja Perangkat Daerah yang dievaluasi	Realisasi Kinerja dan Anggaran Renja Perangkat Daerah yang dievaluasi	Tingkat Capaian Kinerja dan Realisasi Anggaran Renstra Perangkat Daerah s/d tahun ... (%)	Unit Perangkat Daerah Penanggung Jawab					
								I		II		III		IV										
								K	Rp	K	Rp	K	Rp	K	Rp									
1	2	3	4	5		6		7		8		9		10		11		12		13= 6 + 12		14 = 13/5x100%		15
				K	Rp	K	Rp	K	Rp	K	Rp	K	Rp	K	Rp	K	Rp	K	Rp	K	Rp	K	Rp	
9	Tercapainya Sinkronisasi Pelaksanaan Tugas	Sub.Kegiatan Penyelenggaraan Rakor dan Konsultasi SKPD	Jumlah rapat Koordinasi yang diikuti	100	88,295,000	95	68,700,000	95	88,295,000	25	18,775,000	50	38,485,000	75	-	100	-	80	57,260,000	175	125,960,000	35	25,192,000	Sub.Bagian Umum dan Kepegawaian
E	Kinerja Keuangan dan Administrasi Kecamatan	Kegiatan Pengadaan Barang Milik daerah Penunjang Urusan Perangkat Daerah	Persentase Pemenuhan Kebutuhan Barang Milik Daerah Penunjang Urusan Pemerintahan Daerah	100	31,500,000	95		95	-	25	-	50	-	75	-	100	-	80	-	175	-	35	-	
10	Terpenuhinya Kebutuhan pengadaan Roda Dua	Sub Kegiatan Pengadaan Kendaraan Dinas Perorangan atau Kendaraan Dinas Jabatan	Jumlah Kendaraan Roda Dua Yang diadakan	100	18,500,000	95		95	-	25	-	50	-	75	-	100	-	80	-	175	-	35	-	Sub.Bagian Umum dan Kepegawaian
11	Terpenuhinya Kebutuhan Pengadaan Maebel	Pengadaan Mebel	Jumlah Mebel yang diadakan	100	5,000,000								-											
12	Terpenuhinya Kebutuhan Pengadaan Peralatan dan mesin Lainnya	Pengadaan Peralatan dan Mesin yang diadakan	Jumlah Peralatan dan Mesin yang diadakan	100	8,000,000	95		95	-	25	-	50	-	75	-	100	-	80	-	175	-	35	-	Sub.Bagian Umum dan Kepegawaian
13	Tercapainya Pengadaan Sarana dan Prasarana Gedung Kantor atau Bangunan Lainnya	Sub Kegiatan Pengadaan Sarana dan Prasarana Gedung Kantor atau Bangunan Lainnya	Jumlah Pengadaan Sarana dan Prasarana Gedung Kantor atau Bangunan Lainnya	100	-	95		95	-	25	-	50	-	75	-	100	-	80	-	175	-	35	-	Sub.Bagian Umum dan Kepegawaian
G	Kinerja Keuangan dan Administrasi Kecamatan	Kegiatan Penyediaan Jasa Penunjang Urusan Pemeintah Daerah	Persentase Pemenuhan Jasa Penunjang Urusan Pemerintahan Daerah	100	25,000,000	95	35,114,200	95	33,579,600	25	8,326,779	50	15,607,515	75	-	100	-	80	23,934,294	175	59,048,494	35	11,809,699	
14	Terpenuhinya Kebutuhan Rata-Rata Jasa Komunikasi SDA dan Listrik	Sub.Kegiatan Penyediaan Jasa Komunikasi Sumber Daya Air dan Listrik	Jumlah Rekening Komunikasi, Sumber daya Air dan Listrik yang Terbayar	100	10,000,000	95	19,672,000	95	20,440,000	25	4,869,879	50	9,101,915	75	-	100	-	80	13,971,794	175	33,643,794	35	6,728,759	Sub.Bagian Umum dan Kepegawaian
15	Terpenuhinya Kebutuhan Rata-Rata Pelayanan Administrasi Kesekretariatan/TU	Sub.Kegiatan Penyediaan Jasa Pelayanan Umum Kantor	Jumlah Pelayanan Umum Kantor yang disediakan	100	15,000,000	95	15,442,200	95	13,139,600	25	3,456,900	50	6,505,600	75	-	100	-	80	9,962,500	175	25,404,700	35	5,080,940	Sub.Bagian Umum dan Kepegawaian
H	Kinerja Keuangan dan Administrasi Kecamatan	Kegiatan Pemeliharaan BMD Penunjang Urusan Pemerintahan Daerah	Persentase Barang Milik Daerah Penunjang Urusan Pemerintahan Daerah dalam Kondisi Baik	100	97,000,000	95	52,010,000	95	56,103,400	25	11,773,000	50	22,923,000	75	-	100	-	80	33,696,000	175	85,706,000	35	17,141,200	
16	Kondisi Kendaraan Layak Pakai dan Pajaknya terbayar	Sub.Kegiatan Penyediaan Jasa Pemeliharaan, Biaya Pemeliharaan dan Pajak Kendaraan Perorangan Dinas atau Kendaraan Dinas Jabatan	Jumlah Kendaraan dinas yang dipelihara dan Kendaraan yang Pajaknya Terbayar	100	70,000,000	95	52,010,000	95	49,523,400	25	11,273,000	50	22,423,000	75	-	100	-	80	33,696,000	175	85,706,000	35	17,141,200	Sub.Bagian Umum dan Kepegawaian
17	Terpenuhinya Kebutuhan Pemeliharaan Peralatan dan Mesin Lainnya	Sub.Kegiatan Pemeliharaan dan Perlatan dan Mesin Lainnya	Jumlah Peralatan dan Mesin Lainnya yang dipelihara	100	2,000,000				1,000,000		500,000		500,000											
17	Tercapainya Prosentase Rata-Rata Pemeliharaan Gedung Kantor	Sub.Kegiatan Pemeliharaan/Rehabilitasi Gedung Kantor dan Bangunan Lainnya	Jumlah Gedung Kantor dan Bangunan Lainnya yag dipelihara	100	25,000,000	95	18,511,500	95	5,580,000	25	-	50	-	75	-	100	-	80	-	175	18,511,500	35	3,702,300	Sub.Bagian Umum dan Kepegawaian
II	Urusan Pemerintahan Yg Diselesaikan DiKecamatan	Program Penyelenggaraan Pemerintahan dan Pelayanan Publik	Persentase Pelayanan Yg Sesuai Standar Pelayanan	100	8,202,200	95	8,268,130	95	8,202,200	25	2,436,000	50	4,236,000	75	-	100	-	80	6,672,000	175	14,940,130	35	2,988,026	
I	Administrasi Kecamatan	Kegiatan Penyelenggaraan Urusan Pemerintahan Yg Tidak Dilaksanakan Oleh Unit Kerja Pemerinrah Daerah Yg ada di Kecamatan	Persentase Urusan Pemerintahan Yg Diselesaikan DiKecamatan	100	8,202,200	95	8,268,130	95	8,202,200	25	2,436,000	50	4,236,000	75	-	100	-	80	6,672,000	175	14,940,130	35	2,988,026	
18	Jumlah Pelayanan Yg Dilaksanakan DiKecamatan	Sub.Kegiatan Peningkatan Efektifitas Pelaksanaan Pelayanan Kepada Masyarakat diwilayah Kecamatan	Jumlah Pelayanan Yg Dilaksanakan DiKecamatan	100	8,202,200	95	8,268,130	95	8,202,200	25	2,436,000	50	4,236,000	75	-	100	-	80	6,672,000	175	14,940,130	35	2,988,026	Seksi Pelayanan Publik

No	Sasaran	Program / Kegiatan	Indikator Kinerja Program (outcome)/Kegiatan (Output)	Target Renstra Perangkat Daerah pada Tahun 2019 (Akhir Periode Renstra Perangkat Daerah)		Realisasi Capaian Kinerja Renstra Perangkat Daerah sampai dengan Renja Perangkat Daerah Tahun Lalu (n-2)		Target Kinerja & Anggaran Renja Perangkat Daerah Tahun berjalan (tahun n - 1) yang dievaluasi		Realisasi Kinerja Pada Triwulan								Realisasi Capaian Kinerja dan Anggran Renja Perangkat Daerah yang dievaluasi	Realisasi Kinerja dan Anggaran Renja Perangkat Daerah yang dievaluasi		Tingkat Capaian Kinerja dan Realisasi Anggaran Renstra Perangkat Daerah s/d tahun ... (%)		Unit Perangkat Daerah Penanggun g Jawab		
										I		II		III		IV									
1	2	3	4	5		6		7		8		9		10		11		12		13= 6 + 12		14 = 13/5x100%		15	
				K	Rp	K	Rp	K	Rp	K	Rp	K	Rp	K	Rp	K	Rp	K	Rp	K	Rp	K	Rp		
III	Jumlah Kelompok dan Lembaga Kemasyarakatan RT/RW Yg Aktif	Program Pemberdayaan Masyarakat Desa dan Kelurahan	Persentase Peningkatan Lembaga Masyarakat Yg Aktif	100	70,899,000	95	48,193,100	95	70,899,000	25	11,948,900	50	28,548,900	75	-	100	-	80	40,497,800	175	88,690,900	35	17,738,180		
J	PKK, Safari Ramadhan dan MTO	Kegiatan Koordinasi Pemberdayaan Desa	Jumlah Kelompok dan Lembaga Kemasyarakatan Yg Difasilitasi	100	70,899,000	95	48,193,100	95	70,899,000	25	11,948,900	50	28,548,900	75	-	100	-	80	40,497,800	175	88,690,900	35	17,738,180		
19	Jumlah Kelompok Pemberdayaan Desa Yg Aktif	Sub.Kegiatan Peningkatan Efektifitas kegiatan Pemberdayaan Masyarakat diwilayah Kecamatan	Jumlah PKK Desa Yg Aktif	100	70,899,000	95	48,193,100	95	70,899,000	25	11,948,900	50	28,548,900	75	-	100	-	80	40,497,800	175	88,690,900	35	17,738,180	Seksi Pemberdayaan Masyarakat	
IV	Jumlah Pelaksanaan Patroli Wilayah, Penyuluhan Kecamatan	Program Koordinasi dan Ketentraman dan Ketertiban Umum	Presentase Penurunan Gangguan Kemanana dan Ketertiban Umum	100	3,750,000	95		95		25	-	50		75		100									
20	Keamanan dan Ketertiban Umum yang terkendali	Kegiatan Koordinasi Upaya Penyelenggaraan Ketentraman dan Ketertiban Umum	Jenis Monitoring Ketentraman dan Ketertiban Umum	100	3,750,000	95		95		25	-	50	-	75		100									
21	Jumlah Kasus yang dapat diselesaikan	Sub Kegiatan Sinigritas dengan kepolisian NRI, TNI, dan Istansi Vertikal diwilayah Kecamatan	Jumlah Kasus yang dapat diselesaikan	100	3,750,000	95		95		25	-	50	-	75		100									
V	Jumlah Dasa yang pengelolaan Keuangan yang sesuai Renjulasi	Program Pembinaan Pengawasan Pemerintahan Desa	Presentase Peningkatan Pembinaan dan Pengawasan Pemerintahan Desa	100		95	67,090,030	95		25	16,200,000	50	-	75		100									
K	Administrasi Desa	Kegiatan Fasilitas Rekomendasi dan Koordinasi Pembinaan dan Pengawasan Pemerintahan Desa	Persentase Pengelolaan Keuangan Desa Yg Efektif	100	74,449,500	95	67,090,030	95	66,949,500	25	16,200,000	50	32,400,000	75	-	100	-	80	48,600,000	175	115,690,030	35	23,138,006		
22	Jumlah Desa yang di Fasilitas Tata Pemerintahan Desanya	Fasilitas Administrasi Tata Pemerintahan Desa	Jumlah Desa yang di Fasilitas Tata Pemerintahan Desanya	100	3,000,000	95		95	-	25	-	50	-	75	-	100	-	80	-	175	-	35	-	Seksi Pemerintahan	
23	Jumlah Desa Yg Menyelor SPJ Tepat Waktu	Sub Kegiatan Fasilitas Pengelolaan Keuangan Desa dan Pendayagunaan Aset Desa	Jumlah Desa Yg Menyelor SPJ Tepat Waktu	100	33,468,200	95	33,468,200	95	33,468,200	25	8,100,000	50	16,200,000	75	-	100	-	80	24,300,000	175	57,768,200	35	11,553,640	Seksi Pemerintahan	
24	Jumlah Pos Kamling/Pos Ronda Yg Aktif	Sub Kegiatan Fasilitas Penyelenggaraan Ketentraman dan ketertiban Umum	Jumlah Pos Kamling / Pos Ronda Yg Aktif	100	33,481,300	95	33,621,830	95	33,481,300	25	8,100,000	50	16,200,000	75	-	100	-	80	24,300,000	175	57,921,830	35	11,584,366	Seksi Trantib	
25	Jumlah Desa yang di Monitoring dan difasilitasi	Fasilitas penyusunan Program dan Pelaksanaan Pemberdayaan Masyarakat Desa	Jumlah Desa yang di monitoring dan di Fasilitas	100	4,500,000	95		95		25		50	-	75	-	100	-	80	-	175	-	35	-	Seksi Trantib	
JUMLAH				2,008,080,079		1,882,234,960		1,936,763,079		453,139,770		831,443,039		-		-		1,283,582,809		3,165,817,769		633,163,554			
Predikat kinerja																									
Faktor pendorong keberhasilan kinerja :																									
Faktor penghambat pencapaian kinerja :																									
Tindak lanjut yang diperlukan dalam trwulan berikutnya :																									
Tindak lanjut yang diperlukan dalam RENJA PD kab Bantaeng berikutnya :																									
KECAMATAN GANTARANGKEKE																									
1	Dokumen Administrasi Pelayanan	Program Penunjang Urusan Pemerintahan Daerah Kab/Kota	Persentase Capaian Kinerja Program Minimal 80%	100	3,278,619,900	100	2,642,162,432	100	2,830,237,758	21	593,060,843	19	528,648,243	-	-	-	-	19	528,648,243	120	3,170,810,675	31	97		
A	Kinerja Keuangan dan Administrasi Kecamatan	Kegiatan Perencanaan, Penganggaran dan Evaluasi Kinerja Perangkat Daerah	Persentase Realisasi Keuangan Kegiatan Dengan Capaian Minimal 80%	100	20,086,900	100	17,667,100	100	18,221,200	17	3,137,400	32	5,836,000	-	-	-	-	32	5,836,000	133	23,503,100	31	117		
1	Terlaksananya Realisasi Keuangan Kegiatan Dengan Capaian Minimal 80%	Koordinasi dan Penyusunan laporan Capaian Kinerja dan Ikhtisar Realisasi Kinerja SKPD	Persentase Target Pelaporan Realisasi Keuangan Paling Lambat TGL 10 Bulan Berikutnya	100	20,086,900	100	17,667,100	100	18,221,200	17	3,137,400	32	5,836,000	-	-	-	32	5,836,000	133	23,503,100	31	117	Sub.Bagian Program dan Keuangan		
B	Kinerja Keuangan dan Administrasi Kecamatan	Kegiatan Administrasi Keuangan Perangkat Daerah	Persentase Laporan Keuangan Tepat Waktu	100	2,829,822,000	100	2,405,752,650	100	2,629,909,558	21	554,374,791	18	481,618,811	-	-	-	-	18	481,618,811	120	2,887,371,461	31	102		

No	Sasaran	Program / Kegiatan	Indikator Kinerja Program (outcome)/Kegiatan (Output)	Target Renstra Perangkat Daerah pada Tahun 2019 (Akhir Periode Renstra Perangkat Daerah)		Realisasi Capaian Kinerja Renstra Perangkat Daerah sampai dengan Renja Perangkat Daerah Tahun Lalu (n-2)		Target Kinerja & Anggaran Renja Perangkat Daerah Tahun berjalan (tahun n - 1) yang dievaluasi		Realisasi Kinerja Pada Triwulan								Realisasi Capaian Kinerja dan Anggran Renja Perangkat Daerah yang dievaluasi	Realisasi Kinerja dan Anggaran Renja Perangkat Daerah yang dievaluasi		Tingkat Capaian Kinerja dan Realisasi Anggaran Renstra Perangkat Daerah s/d tahun ... (%)		Unit Perangkat Daerah Penanggung Jawab	
										I		II		III		IV								
				5	6	7	8	9	10	11	12	13= 6 + 12	14 = 13/5x100%	15										
1	2	3	4	K	Rp	K	Rp	K	Rp	K	Rp	K	Rp	K	Rp	K	Rp	K	Rp	K	Rp	K	Rp	15
2	Tersedianya Gaji dan Tunjangan ASN	Penyediaan Gaji dan Tunjangan ASN	Persentase Lancarnya Gaji dan Tunjangan ASN	100	2,749,822,000	100	2,362,613,809	100	2,600,702,858	21	549,124,791	18	472,221,261	-				18	472,221,261	120	2,834,835,070		103	
3	Terlaksananya Penyusunan Laporan Perencanaan dan Penganggaran Kegiatan	Pelaksanaan Penatausahaan dan Pengujian/Verifikasi Keuangan SKPD	Persentase Lancarnya Penyusunan Laporan Perencanaan dan Penganggaran Kegiatan	100	50,000,000	100	31,148,891	100	16,266,600	12	1,978,000	36	5,872,000	-				36	5,872,000	119	37,020,891	31	74	Sub.Bagian Program dan Keuangan
4	Penyampaian Laporan Akhir Tahun Tepat Waktu	Koordinasi dan Penyusunan Laporan Keuangan Akhir Tahun SKPD	Persentase Penyampaian Laporan Akhir Tahun Tepat Waktu	100	30,000,000	100	11,989,950	100	12,940,100	25	3,272,000	27	3,525,550	-				27	3,525,550	129	15,515,500	31	52	Sub.Bagian Program dan Keuangan
C	Kinerja Keuangan dan Administrasi Kecamatan	Kegiatan Administrasi Kepegawaian Perangkat Daerah	Pesentase Pengadministrasian Kepegawaian Pada PD	-	-	-	-	-	-	0	-	-	-	-	-	-	-	-	-	-	31	-	-	
	Jumlah Pakaian Dinas Beserta Kelengkapannya yang tersedia	Pengadaan Pakaian Dinas Beserta Kelengkapannya yang tersedia	Jumlah Pakaian Dinas Beserta Kelengkapannya yang tersedia	-	-	-	-	-	-	0	-	-	-	-	-	-	-	-	-	-	31	-	-	Sub.Bagian Umum dan Kepegawaia n
D	Kinerja Keuangan dan Administrasi Kecamatan	Kegiatan Administrasi Umum Perangkat Daerah	Persentase Pemenuhan Administrasi Umum Kantor	100	160,000,000	100	79,348,825	100	65,369,100	32	21,002,100	25	16,405,000	-	-	-	-	25	16,405,000	121	95,753,825	31	60	
6	Pemeliharaan Komponen Instalasi Listrik	Penyediaan Komponen Instalasi Listrik/Penerangan Bangunan Kantor	Jumlah Komponen Instalasi listrik atau Penerangan yang tersedia	100	5,000,000	100	2,378,000	100	1,359,100	100	1,359,100	-	-	-	-	-	-	-	-	100	2,378,000	31	48	Sub.Bagian Umum dan Kepegawaia n
7	Terpenuhiya Kebutuhan Informasi/Bahan Bacaan Bagi ASN	Penyediaan Bahan Bacaan dan Peraturan Perundang-undangan	Jumlah Bahan Bacaan dan Peraturan perundang-undangan yang disediakan	100	5,000,000	100	2,784,000	100	1,560,000	25	390,000	25	390,000	-				25	390,000	114	3,174,000	31	63	Sub.Bagian Umum dan Kepegawaia n
8	Tercapainya Sinkronisasi Pelaksanaan Tugas	Penyelenggaraan Rapat Koordinasi dan Konsultasi SKPD	Jumlah rapat Koordinasi yang diikuti	100	150,000,000	95	74,186,825	95	62,450,000	31	19,253,000	26	16,015,000	-				26	16,015,000	122	90,201,825	31	60	Sub.Bagian Umum dan Kepegawaia n
E	Kinerja Keuangan dan Administrasi Kecamatan	Kegiatan Pengadaan Barang Milik daerah Penunjang Urusan Perangkat Daerah	Persentase Pemenuhan Kebutuhan Barang Milik Daerah Penunjang Urusan Pemerintahan Daerah	100	70,000,000	-	-	-	-	0	-	-	-	-	-	-	-	-	-	-	31	-	-	
9	Terpenuhiya Kebutuhan pengadaan Roda Dua	Pengadaan Kendaraan Dinas Perorangan atau Kendaraan Dinas Jabatan	Jumlah Kendaraan Roda Dua Yang diadakan	100	40,000,000	-	-	-	-	0	-	-	-	-	-	-	-	-	-	-	31	-	-	Sub.Bagian Umum dan Kepegawaia n
10	Terpenuhiya Kebutuhan Pengadaan Mebel	Pengadaan mebel	Jumlah Mebel yang diadakan	100	20,000,000	-	-	-	-	0	-	-	-	-	-	-	-	-	-	-	31	-	-	Sub.Bagian Umum dan Kepegawaia n
11	Terpenuhiya Kebutuhan Pengadaan Peralatan dan mesin Lainnya	Pengadaan Peralatan dan Mesin lainnya	Jumlah Peralatan dan Mesin yang diadakan	100	10,000,000	-	-	-	-	0	-	-	-	-	-	-	-	-	-	-	31	-	-	Sub.Bagian Umum dan Kepegawaia n
F	Kinerja Keuangan dan Administrasi Kecamatan	Kegiatan Penyediaan Jasa Penunjang Urusan Pemeintah Daerah	Persentase Pemenuhan Jasa Penunjang Urusan Pemerintahan Daerah	100	58,711,000	100	48,307,817	100	34,599,900	14	4,791,552	27	9,193,432	-	-	-	-	27	9,193,432	119	57,501,249	31	98	
12	Terpenuhiya Kebutuhan Rata-Rata Jasa Komunikasi SDA dan Listrik	Penyediaan Jasa Komunikasi Sumber Daya Air dan Listrik	Jumlah Rekening Komunikasi, Sumber daya Air dan Listrik yang Terbayar	100	8,000,000	95	9,950,749	95	5,340,000	34	1,791,552	31	1,653,532	-				31	1,653,532	117	11,604,281	31	145	Sub.Bagian Umum dan Kepegawaia n
13	Terpenuhiya Kebutuhan Rata-Rata Pelayanan Administrasi Kesekretariatan/TU	Penyediaan Jasa Pelayanan Umum Kantor	Jumlah Pelayanan Umum Kantor yang disediakan	100	50,711,000	100	38,357,068	100	29,259,900	10	3,000,000	26	7,539,900	-				26	7,539,900	120	45,896,968	31	91	Sub.Bagian Umum dan Kepegawaia n
G	Kinerja Keuangan dan Administrasi Kecamatan	Kegiatan Pemeliharaan BMD Penunjang Urusan Pemerintahan Daerah	Persentase Barang Milik Daerah Penunjang Urusan Pemerintahan Daerah dalam Kondisi Baik	100	140,000,000	100	91,086,040	100	82,138,000	12	9,755,000	19	15,595,000	-	-	-	-	19	15,595,000	117	106,681,040	31	76	

No	Sasaran	Program / Kegiatan	Indikator Kinerja Program (outcome)/Kegiatan (Output)	Target Renstra Perangkat Daerah pada Tahun 2019 (Akhir Periode Renstra Perangkat Daerah)		Realisasi Capaian Kinerja Renstra Perangkat Daerah sampai dengan Renja Perangkat Daerah Tahun Lalu (n-2)		Target Kinerja & Anggaran Renja Perangkat Daerah Tahun berjalan (tahun n - 1) yang dievaluasi		Realisasi Kinerja Pada Triwulan								Realisasi Capaian Kinerja dan Anggaran Renja Perangkat Daerah yang dievaluasi		Realisasi Kinerja dan Anggaran Renja Perangkat Daerah yang dievaluasi		Tingkat Capaian Kinerja dan Realisasi Anggaran Renstra Perangkat Daerah s/d tahun ... (%)		Unit Perangkat Daerah Penanggung Jawab
										I		II		III		IV								
				K	Rp	K	Rp	K	Rp	K	Rp	K	Rp	K	Rp	K	Rp	K	Rp	K	Rp	K	Rp	
14	Kondisi Kendaraan Layak Pakai dan Pajaknya Terbayar	Penyediaan Jasa Pemeliharaan, Biaya Pemeliharaan dan Pajak Kendaraan Perorangan Dinas atau Kendaraan Dinas Jabatan	Jumlah Kendaraan dinas yang dipelihara dan Kendaraan yang Pajaknya Terbayar	100	90,000,000	95	61,606,040	95	56,058,000	17	9,755,000	28	15,595,000	-				28	15,595,000	125	77,201,040	31	86	Sub.Bagian Umum dan Kepegawaian
15	Terpenuhinya Kebutuhan Pemeliharaan Peralatan dan Mesin lainnya	Pemeliharaan Peralatan dan Mesin Lainnya	Jumlah Peralatan dan Mesin Lainnya yang dipelihara	100	-	-	-	-	1,380,000	0	-	-	300,000	-	300,000				#DIV/0!	-	31	-	-	Sub.Bagian Umum dan Kepegawaian
16	Tercapainya Prosentase Rata-Rata Pemeliharaan Gedung Kantor	Pemeliharaan/Rehabilitasi Gedung Kantor dan Bangunan Lainnya	Jumlah Gedung Kantor dan Bangunan Lainnya yag dipelihara	100	50,000,000	100	29,480,000	100	24,700,000	0	-	-	-	-				-	-	100	29,480,000	31	59	Sub.Bagian Umum dan Kepegawaian
II	Jumlah Peningkatan Pelayanan Publik	Program Penyelenggaraan Pemerintahan dan Pelayanan Publik	Presentase Peningkatan Pelayanan Publik	-	-	-	-	12,002,000	22	2,622,000														
	Terselenggaranya Urusan Pemerintahan yang tidak dilaksanakan oleh Unit Kerja Perangkat Daerah yang ada di Kecamatan	#REF!	Jumlah Urusan Pemerintahan yang tidak dilaksanakan oleh Unit Kerja Perangkat Daerah yang ada di Kecamatan	-	-	0	-	0	12,002,000	22	2,622,000													
	Meningkatnya Pelayanan kepada Masyarakat di Wilayah Kecamatan	#REF!	Jumlah Pelaksanaan Pelayanan kepada Masyarakat di Wilayah Kecamatan	-	-	0	-	0	12,002,000	22	2,622,000		3,949,000											
III	Jumlah Kelompok dan Lembaga Kemasyarakatan RT/RW Yang Aktif	Program Pemberdayaan Masyarakat Desa dan Kelurahan	Persentase Peningkatan Lembaga Masyarakat Yang Aktif	100	1,073,000,000	100	674,759,927	100	272,803,200	3	7,163,772	54	146,524,608	-	-	-	-	54	146,524,608	122	821,284,535	31	77	
H	RPJM dan RKPD Desa/Kelurahan	Kegiatan Koordinasi Pemberdayaan Desa	Jumlah Kelompok dan Lembaga Kemasyarakatan Yg Difasilitasi	100	73,000,000	100	60,004,672	100	41,873,500	11	4,400,000	52	21,867,500	-	-	-	-	52	21,867,500	136	81,872,172	31	112	
17	RPJM dan RKPD Desa/Kelurahan	Peningkatan Efektifitas kegiatan Pemberdayaan Masyarakat diwilayah Kecamatan	Jumlah PKK Desa Yang Aktif	100	73,000,000	100	60,004,672	100	41,873,500	11	4,400,000	52	21,867,500	-				52	21,867,500	136	81,872,172	31	112	Seksi Pemberdayaan Masyarakat
I	RPJM dan RKPD Desa/Kelurahan	Kegiatan Koordinasi Pemberdayaan Kelurahan	Jumlah Kelompok dan Lembaga Kemasyarakatan Yg Difasilitasi	100	1,000,000,000	100	614,755,255	100	230,929,700	1	2,763,772	54	124,657,108	-	-	-	-	54	124,657,108	120	739,412,363	31	74	
18	RPJM dan RKPD Desa/Kelurahan	Pembangunan Sarana dan prasarana Kelurahan	Jumlah Sarana dan prasarana yang terbangun	100	600,000,000	100	394,864,525	100	95,370,000	0	-	35	33,280,000	-				35	33,280,000	108	428,144,525		71	
19	RPJM dan RKPD Desa/Kelurahan	Evaluasi Kelurahan	Jumlah Kelurahan yg terevaluasi penyelenggaraan operasional pemerintahannya	100	400,000,000	100	219,890,730	100	135,559,700	2	2,763,772	67	91,377,108	-				67	91,377,108	142	311,267,838		78	
IV	Jumlah Pelaksanaan Patroli Wilayah, Penyuluhan Keamanan	Program Koordinasi dan Ketentraman dan Ketertiban Umum	Persentase Penurunan Gangguan Keamanan dan Ketertiban Umum	100	200,000,000	100	219,600,000	100	261,000,000	0	-	40	105,150,000	-	-	-	-	40	105,150,000	148	324,750,000	31	162	
J	Keamanan dan Ketertiban Umum Yg Terkendali	Kegiatan Koordinasi Upaya Penyelenggaraan Ketentraman dan Ketertiban Umum	Jenis Monitoring Ketentraman dan Ketertiban Umum	100	200,000,000	100	219,600,000	100	261,000,000	0	-	40	105,150,000	-	-	-	-	40	105,150,000	148	324,750,000	31	162	
18	Jumlah Kasus Yg dapat Diselesaikan	Sinergitas dengan Kepolisian NRI, TNI dan Instansi Vertikal diwilayah Kecamatan	Jumlah Kasus Yg dapat Diselesaikan	100	200,000,000	100	219,600,000	100	261,000,000	0	-	40	105,150,000	-				40	105,150,000	148	324,750,000	31	162	Seksi Trantib
V	Jumlah Desa Yg Pengelolaan Keuangan Yg Sesuai Regulasi	Program Pembinaan Pengawasan Pemerintahan Desa	Persentase Peningkatan Pembinaan dan Pengawasan Pemerintahan Desa	100	105,000,000	100	41,519,600	100	39,415,820	16	6,177,260	26	10,250,300	-	-	-	-	26	10,250,300	125	51,769,900	31	49	
K	Administrasi Desa	Kegiatan Fasilitas Rekomendasi dan Koordinasi Pembinaan dan Pengawasan Pemerintahan Desa	Persentase Pengelolaan Keuangan Desa Yg Efektif	100	105,000,000	100	41,519,600	100	39,415,820	16	6,177,260	26	10,250,300	-	-	-	-	26	10,250,300	125	51,769,900	31	49	

No	Sasaran	Program / Kegiatan	Indikator Kinerja Program (outcome)/Kegiatan (Output)	Target Renstra Perangkat Daerah pada Tahun 2019 (Akhir Periode Renstra Perangkat Daerah)		Realisasi Capaian Kinerja Renstra Perangkat Daerah sampai dengan Renja Perangkat Daerah Tahun Lalu (n-2)		Target Kinerja & Anggaran Renja Perangkat Daerah Tahun berjalan (tahun n - 1) yang dievaluasi		Realisasi Kinerja Pada Triwulan								Realisasi Capaian Kinerja dan Anggran Renja Perangkat Daerah yang dievaluasi	Realisasi Kinerja dan Anggaran Renja Perangkat Daerah yang dievaluasi		Tingkat Capaian Kinerja dan Realisasi Anggaran Renstra Perangkat Daerah s/d tahun ... (%)		Unit Perangkat Daerah Penanggung Jawab	
										I		II		III		IV								
1	2	3	4	5		6		7		8		9		10		11		12		13= 6 + 12		14 = 13/5x100%		15
				K	Rp	K	Rp	K	Rp	K	Rp	K	Rp	K	Rp	K	Rp	K	Rp	K	Rp	K	Rp	
19	Jumlah Desa Yg Menyotor SPJ Tepat Waktu	Fasilitasi Pengelolaan Keuangan Desa dan Pendayagunaan Aset Desa	Jumlah Desa Yg Menyotor SPJ Tepat Waktu	100	50,000,000	-	-	-	11,002,260	0	2,000,000	-	3,564,000	-	3,564,000			-	#DIV/0!	-	31	-	Seksi Pemerintahan	
1	Jumlah Pos Kamling/Pos Ronda Yg Aktif	Fasilitasi Penyelenggaraan Ketentraman dan ketertiban Umum	Jumlah Pos Kamling / Pos Ronda Yg Aktif	100	30,000,000	100	22,535,300	100	13,684,000	17	2,370,000	32	4,443,300	-				32	4,443,300	120	26,978,600	31	90	Seksi Tranbib
20	Jumlah Desa/Kelurahan yang di monitoring dan di fasilitasi	Fasilitasi Penyusunan Program dan Pelaksanaan Pemberdayaan Masyarakat Desa/Kelurahan	Jumlah Desa/Kelurahan yang di monitoring dan di Fasilitasi	100	25,000,000	100	18,984,300	100	14,729,560	12	1,807,260	39	5,807,000	-				39	5,807,000	131	24,791,300	31	99	Seksi Pemberdayaan Masyarakat
JUMLAH					4,258,379,827	-	3,176,085,232	-	3,415,458,778	0		18	606,401,875	23	790,573,151	-	-		-					
Rata-rata capaian kinerja (%)				Predikat kinerja																				
Faktor pendorong keberhasilan kinerja :																								
Faktor penghambat pencapaian kinerja :																								
Tindak lanjut yang diperlukan dalam trwulan berikutnya :																								
Tindak lanjut yang diperlukan dalam RENJA PD kab.Bantaeng berikutnya :																								
BADAN PENANGGULANGAN BENCANA DAERAH																								
A.		Program Penunjang Urusan Pemerintahan Daerah Kabupaten/Kota		100	2,129,384,657.00		1,964,442,178.00	100	2,271,213,777.00	16.36	348,266,153.00	24.27	516,724,789.00		-				348,266,153.00		2,312,708,331.00		1.09	
I		Perencanaan Penganggaran dan Evaluasi Kinerja Perangkat Daerah	Prasentase Ketepatan Waktu Penyusunan Dokumen Perencanaan ,Penganggaran dan Evaluasi	100	2,255,300.00		21,832,690.00	100	34,240,630.00	14.40	324,800.00	85.60	1,930,500.00						2,255,300.00		24,087,990.00		10.68	
1		Penyusunan Dokumen Perencanaan Perangkat daerah	Jumlah Dokumen Perencanaan Perangkat Daerah	100	624,800.00			100	8,800,800.00	51.98	324,800.00	48.02	300,000.00						624,800.00		624,800.00		1.00	Kesekretaria tan BPBD dan Sub Bagian Program sub Bag.Keuangan
2		Koordinasi dan Penyusunan Dokumen RKA-SKPD	Jumlah Dokumen RKA-SKP dan Laporan hasil koordinasi Penyusunan Dokumen RKA-SKPD		-	100.00	4,850,000.00	100	4,174,400.00	-									-		4,850,000.00			Kesekretaria tan BPBD dan Sub Bagian Program sub Bag.Keuangan
3		Koordinasi dan Penyusunan Dokumen DPA-SKPD	Jumlah Dokumen DPA-SKPD dan Laporan Hasil Koordinasi Penyusunan Dokumen DPA-SKPD		-	100.00	4,114,530.00	100	4,671,700.00	-									-		4,114,530.00			Kesekretaria tan BPBD dan Sub Bagian Program sub Bag.Keuangan
4	Meningkatnya Akuntabilitas Kinerja dan Keuangan Bidang Penanggulangan bencana	Perencanaan Penganggaran dan Evaluasi Kinerja Perangkat Daerah			-		-		-										-	-	-	-		Kesekretaria tan BPBD dan Sub Bagian Program sub Bag.Keuangan
5	Meningkatnya Akuntabilitas Kinerja dan Keuangan Bidang Penanggulangan bencana	Penyusunan Dokumen Perencanaan Perangkat daerah	Jumlah Dokumen Penyusunan Perencanaan		-		-		-										-	-	-	-		Kesekretaria tan BPBD dan Sub Bagian Program sub Bag.Keuangan



No	Sasaran	Program / Kegiatan	Indikator Kinerja Program (outcome)/Kegiatan (Output)	Target Renstra Perangkat Daerah pada Tahun 2019 (Akhir Periode Renstra Perangkat Daerah)		Realisasi Capaian Kinerja Renstra Perangkat Daerah sampai dengan Renja Perangkat Daerah Tahun Lalu (n-2)		Target Kinerja & Anggaran Renja Perangkat Daerah Tahun berjalan (tahun n - 1) yang dievaluasi		Realisasi Kinerja Pada Triwulan								Realisasi Capaian Kinerja dan Anggran Renja Perangkat Daerah yang dievaluasi		Realisasi Kinerja dan Anggaran Renja Perangkat Daerah yang dievaluasi		Tingkat Capaian Kinerja dan Realisasi Anggaran Renstra Perangkat Daerah s/d tahun ... (%)		Unit Perangkat Daerah Penanggung Jawab
										I		II		III		IV								
1	2	3	4	5		6		7		8		9		10		11		12		13= 6 + 12		14 = 13/5x100%		15
				K	Rp	K	Rp	K	Rp	K	Rp	K	Rp	K	Rp	K	Rp	K	Rp	K	Rp	K	Rp	
6	Meningkatnya Akuntabilitas Kinerja dan Keuangan Bidang Penanggulangan bencana	Koordinasi dan Penyusunan Dokumen RKA-SKPD	Jumlah Dokumen Penyusunan RKA		-		-		-										-		-		-	Kesekretaria tan BPBD dan Sub Bagian Program sub Bag.Keuangan
7	Meningkatnya Akuntabilitas Kinerja dan Keuangan Bidang Penanggulangan bencana	Koordinasi dan Penyusunan Dokumen Perubahan RKA-SKPD	Jumlah Dokumen Penyusunan Perubahan RKA		-		-		-		-								-		-		-	Kesekretaria tan BPBD dan Sub Bagian Program sub Bag.Keuangan
8	Meningkatnya Akuntabilitas Kinerja dan Keuangan Bidang Penanggulangan bencana	Koordinasi dan Penyusunan DPA-SKPD	Jumlah DokumenPenyusunan DPA-SKPD		-		-		-		-								-		-		-	Kesekretaria tan BPBD dan Sub Bagian Program sub Bag.Keuangan
9	Meningkatnya Akuntabilitas Kinerja dan Keuangan Bidang Penanggulangan bencana	Koordinasi dan Penyusunan Perubahan DPA-SKPD	Jumlah Dokumen Penyusunan Perubahan DPA-SKPD		-		-		-		-								-		-		-	Kesekretaria tan BPBD dan Sub Bagian Program sub Bag.Keuangan
10	Meningkatnya Akuntabilitas Kinerja dan Keuangan Bidang Penanggulangan bencana	Penyusunan Laporan Keuangan Akhir Tahun	Jumlah Laporan Keuangan Akhir Tahun		-		-		-		-								-		-			Kesekretaria tan BPBD dan Sub Bagian Program sub Bag.Keuangan
11	Meningkatnya Kinerja Penyelenggaraan Pemerintahan Daerah	Koordinasi dan Penyusunan Laporan Capaian Kinerja dan Ikhtisar Realisasi Kinerja SKPD	Jumlah laporan capaian kinerja dan ikhtisar realisasi kinerja SKPD dan laporan hasil koordinasi penyusunan laporan capaian kinerja dan ikhtisar realisasi kinerja SKPD	100	1,630,500.00	100.00	12,868,160.00	100	16,593,730.00		-	100.00	1,630,500.00					1,630,500.00		14,498,660.00			8.89	Kesekretaria tan BPBD dan Sub Bagian Program sub Bag.Keuangan
12	Meningkatnya Akuntabilitas Kinerja dan Keuangan Bidang Penanggulangan bencana	Evaluasi Kinerja Perangkat Daerah	Jumlah Dokumen Evaluasi Kinerja Perangkat Daerah		-		-		-		-								-		-			Kesekretaria tan BPBD dan Sub Bagian Program sub Bag.Keuangan
II	Tercapainya Perunjuk urusan Pemerinatah Daerah	Administrasi Keuangan Perangkat Daerah	Prasentase Capaian Penunjang Urusan Pemerinatah daerah	100	1,846,674,057.00	7.33	1,600,863,682.00	100	1,807,982,847.00	16.26	300,354,240.00	23.27	429,788,384.00					730,142,624.00		2,331,006,306.00			1.26	
1	Tercapainya Perunjuk urusan Pemerinatah Daerah	Penyediaan Gaji dan Tunjangan ASN	Jumlah Orang yang menerima Gaji dan Tunjangan ASN	100	1,842,330,757.00	92.08	1,587,338,502.00	100	1,778,840,617.00	16.22	298,794,340.00	23.18	427,004,984.00					725,799,324.00		2,313,137,826.00			1.26	Kesekretaria tan BPBD dan Sub Bagian Program sub Bag.Keuangan

No	Sasaran	Program / Kegiatan	Indikator Kinerja Program (outcome)/Kegiatan (Output)	Target Renstra Perangkat Daerah pada Tahun 2019 (Akhir Periode Renstra Perangkat Daerah)		Realisasi Capaian Kinerja Renstra Perangkat Daerah sampai dengan Renja Perangkat Daerah Tahun Lalu (n-2)		Target Kinerja & Anggaran Renja Perangkat Daerah Tahun berjalan (tahun n - 1) yang dievaluasi		Realisasi Kinerja Pada Triwulan								Realisasi Capaian Kinerja dan Anggran Renja Perangkat Daerah yang dievaluasi	Realisasi Kinerja dan Anggaran Renja Perangkat Daerah yang dievaluasi	Tingkat Capaian Kinerja dan Realisasi Anggaran Renstra Perangkat Daerah s/d tahun ... (%)		Unit Perangkat Daerah Penanggung Jawab		
										I		II		III		IV								
1	2	3	4	5		6		7		8		9		10		11		12		13= 6 + 12		14 = 13/5x100%		15
				K	Rp	K	Rp	K	Rp	K	Rp	K	Rp	K	Rp	K	Rp	K	Rp	K	Rp	K	Rp	
2	Meningkatnya Penatausahaan Keuangan Daerah	Pelaksanaan Penatausahaan dan Pengujian/Verifikasi Keuangan SKPD	Jumlah Dokumen Penatusahaan dan Pengujian/Verifikasi Keuangan SKPD	100	2,693,000.00	100.00	11,295,230.00	100	17,282,830.00	42.62	1,147,800.00	57.38	1,545,200.00					2,693,000.00		13,988,230.00			5.19	Kesekretaria tan BPBD dan Sub Bagian Program sub Bag.Keuang an
3		Koordinasi dan Penyusunan Laporan Keuangan Akhir Tahun SKPD	Jumlah Laporan Keuangan akhir tahun SKPD dan Laporan Hasil Koordinasi Penyusunan Laporan Keuangan Akhir tahun		-		-	100	2,026,600.00									-		-	-	-		Kesekretaria tan BPBD dan Sub Bagian Program sub Bag.Keuang an
4		Koordinasi dan penyusunan Laporan Keuangan Bulanan/ Triwulanan/Semesteran SKPD	Jumlah laporan Keuangan Bulanan/triwulan/Semesteran SKPD dan Laporan Koordinasi Penyusunan Laporan Keuangan Bulanan/triwulan/Semesteran SKPD		-		-	100	5,169,300.00									-		-				Kesekretaria tan BPBD dan Sub Bagian Program sub Bag.Keuang an
5	Meningkatnya Kinerja Penyelenggaraan Pemerintahan Daerah	Penyusunan Pelaporan dan Analisi Prognosis Realisasi Anggaran	Jumlah Dokumen Pelaporan dan Analisis prognosis realisasi anggaran	100	1,650,300.00	100.00	2,229,950.00	100	4,663,500.00	24.97	412,100.00	75.03	1,238,200.00					1,650,300.00		3,880,250.00			2.35	Kesekretaria tan BPBD dan Sub Bagian Program sub Bag.Keuang an
III		Administrasi Umum Perangkat Daerah		100	62,203,100.00	4.76	149,544,405.00	100	159,839,900.00	2.31	1,437,100.00	44.74	27,826,645.00					29,263,745.00		178,808,150.00			2.87	Kesekretaria tan BPBD dan Sub Bagian Program sub Bag.Keuang an
1		Penyediaan Jasa Administrasi Keuangan	Jumlah jasa administrasi Keuangan		-	-	-		-		-		-					-		-				Kesekretaria tan BPBD dan Sub Bagian Program sub Bag.Keuang an
2		Penyediaan Barang Cetak dan Penggandaan	Jumlah Barang Cetak dan Penggandaan		-		-		-		-		-					-		-				Kesekretaria tan BPBD dan Sub Bagian Program sub Bag.Keuang an
3	Meningkatnya Kualitas Pelayanan Publik	Penyediaan Komponen Instalasi Listrik/Penerangan Bangunan Kantor	Jumlah Paket Komponen Instalasi listrik/penerangan bangunan kantor yang disediakan		-		-	100	17,098,400.00		-		-					-		-				Kesekretaria tan BPBD dan Sub Bagian Program sub Bag.Keuang an

No	Sasaran	Program / Kegiatan	Indikator Kinerja Program (outcome)/Kegiatan (Output)	Target Renstra Perangkat Daerah pada Tahun 2019 (Akhir Periode Renstra Perangkat Daerah)		Realisasi Capaian Kinerja Renstra Perangkat Daerah sampai dengan Renja Perangkat Daerah Tahun Lalu (n-2)		Target Kinerja & Anggaran Renja Perangkat Daerah Tahun berjalan (tahun n - 1) yang dievaluasi		Realisasi Kinerja Pada Triwulan								Realisasi Capaian Kinerja dan Anggran Renja Perangkat Daerah yang dievaluasi	Realisasi Kinerja dan Anggaran Renja Perangkat Daerah yang dievaluasi	Tingkat Capaian Kinerja dan Realisasi Anggaran Renstra Perangkat Daerah s/d tahun ... (%)		Unit Perangkat Daerah Penanggung Jawab			
										I		II		III		IV									
1	2	3	4	5		6		7		8		9		10		11		12		13= 6 + 12		14 = 13/5x100%		15	
				K	Rp	K	Rp	K	Rp	K	Rp	K	Rp	K	Rp	K	Rp	K	Rp	K	Rp	K	Rp		
4		Penyediaan Peralatan dan Perlengkapan Kantor	Jumlah paket peralatan dan perlengkapan kantor yang disediakan	0	-	-	-	100	2.000.000.00	-	-							-	-	-	-	-	-	Kesekretaria tan BPBD dan Sub Bagian Program sub Bag.Keuangan	
5	Meningkatnya Kualitas Pelayanan Publik	Penyediaan Peralatan Rumah Tangga	Jumlah Paket Peralatan rumah tangga yang disediakan	100	857.100.00	100.00	729.980.00	100	2.721.500.00	100.00	857.100.00							857.100.00		1.587.080.00			1.85	Kesekretaria tan BPBD dan Sub Bagian Program sub Bag.Keuangan	
6		Penyediaan Bahan Logistik Kantor	Jumlah Bahan Logistik Kantor		-		-		-		-							-		-				Kesekretaria tan BPBD dan Sub Bagian Program sub Bag.Keuangan	
7		Penyediaan bahan Bacaan dan Peraturan Perundang-undangan	Jumlah Dokumen bahan bacaan dan peraturan perundang-undangan yang disediakan		-		-	100	4.800.000.00									-	-	-				Kesekretaria tan BPBD dan Sub Bagian Program sub Bag.Keuangan	
8		Fasilitas Kunjungan Tamu	Jumlah Tamu yang di Fasilitas		-		-		-									-	-	-				Kesekretaria tan BPBD dan Sub Bagian Program sub Bag.Keuangan	
9	Meningkatnya Kinerja Penyelenggaraan Pemerintahan Daerah	Penyelenggaraan Rapat Koordinasi dan Konsultasi SKPD	umlah laporan Penyelenggaraan rapat Koordinasi dan konsultasi SKPD	100	61.346.000.00	99.68	148.814.425.00	100	133.220.000.00	0.95	580.000.00	45.36	27.826.645.00					6.30	28.406.645.00		177.221.070.00			2.89	Kesekretaria tan BPBD dan Sub Bagian Program sub Bag.Keuangan
10		Fasilitas Pelayanan administrasi Kesekretariatan/tata usaha	Lancarnya Operasional kantor		-	-	-		-		-							-		-				Kesekretaria tan BPBD dan Sub Bagian Program sub Bag.Keuangan	
VI		Pengadaan Barang Milik Daerah Penunjang Urusan Pemerintah Daerah	Presentase Pemenuhan Kebutuhan Barang Milik Daerah Penunjang Urusan Pemerintahan Daerah	100	7.683.000.00	18.20	13.835.200.00	100	2.730.500.00	-	-		-					-		13.835.200.00			1.80		
1		Pembangunan Gedung Kantor (Pengadaan Konstruksi Tempat Parkir)																-		-				Kesekretaria tan BPBD dan Sub Bagian Program sub Bag.Keuangan	

No	Sasaran	Program / Kegiatan	Indikator Kinerja Program (outcome)/Kegiatan (Output)	Target Renstra Perangkat Daerah pada Tahun 2019 (Akhir Periode Renstra Perangkat Daerah)		Realisasi Capaian Kinerja Renstra Perangkat Daerah sampai dengan Renja Perangkat Daerah Tahun Lalu (n-2)		Target Kinerja & Anggaran Renja Perangkat Daerah Tahun berjalan (tahun n - 1) yang dievaluasi		Realisasi Kinerja Pada Triwulan								Realisasi Capaian Kinerja dan Anggran Renja Perangkat Daerah yang dievaluasi		Realisasi Kinerja dan Anggaran Renja Perangkat Daerah yang dievaluasi		Tingkat Capaian Kinerja dan Realisasi Anggaran Renstra Perangkat Daerah s/d tahun ... (%)		Unit Perangkat Daerah Penanggung Jawab
										I		II		III		IV								
				5		6		7		8		9		10		11		12		13= 6 + 12		14 = 13/5x100%		
1	2	3	4	K	Rp	K	Rp	K	Rp	K	Rp	K	Rp	K	Rp	K	Rp	K	Rp	K	Rp	15		
2		Pengadaan Kendaraan Dinas atau Lapangan	Jumlah Kendaraan Dinas		-		-		-		-		-		-		-		-		-	Kesekretaria tan BPBD dan Sub Bagian Program sub Bag.Keuangan		
3	Meningkatnya Kinerja Penyelenggaraan Pemerintahan Daerah	Pengadaan Meubeleur	Jumlah mebel yang diadakan		-		-		-		-		-		-		-		-		-	Kesekretaria tan BPBD dan Sub Bagian Program sub Bag.Keuangan		
4		Pengadaan Sarana dan Prasarana Gedung Kantor atau Bangunan lainnya	Jumlah Pengadaan Sarana dan Prasarana Gedung Kantor		-		-		-		-		-		-		-		-		-	Kesekretaria tan BPBD dan Sub Bagian Program sub Bag.Keuangan		
5	Meningkatnya Kinerja Penyelenggaraan Pemerintahan Daerah	Pengadaan Peralatan dan Mesin Lainnya	Jumlah Unit peralatan dan mesin lainnya yang disediakan	100	7,683,000.00	100.00	13,835,200.00	100	2,730,500.00		-						-		-	13,835,200.00	-	1.80	Kesekretaria tan BPBD dan Sub Bagian Program sub Bag.Keuangan	
V		Penyediaan Jasa Penunjang Urusan Pemerintah Daerah	Presentase Penyediaan Jasa Urusan Pemerintah	100	123,784,000.00	3.76	65,018,618.00	100	93,480,400.00	22.01	27,240,013.00	22.76	28,179,260.00					55,419,273.00		120,437,891.00		0.97		
1		Penyediaan Jasa Surat Menyurat	Jumlah laporan penyediaan jasa surat menyurat		-		-	100	4,982,800.00								-		-		-	Kesekretaria tan BPBD dan Sub Bagian Program sub Bag.Keuangan		
2		Penyediaan Jasa Kebersihan Kantor	Jumlah tenaga kebersihan Kantor		-		-		-								-		-		-	Kesekretaria tan BPBD dan Sub Bagian Program sub Bag.Keuangan		
3	Meningkatnya Kinerja Penyelenggaraan Pemerintahan Daerah	Penyediaan Jasa Komunikasi,Sumber Daya Air dan Listrik	Jumlah laporan Penyediaan Jasa Komunikasi, Sumber Daya Air dan Listrik yang disediakan	100	48,856,000.00	80.62	45,741,688.00	100	56,896,000.00	18.45	9,012,013.00	21.52	10,512,860.00				3.31	19,524,873.00		65,266,561.00		1.34	Kesekretaria tan BPBD dan Sub Bagian Program sub Bag.Keuangan	
4	Meningkatnya Kualitas Pelayanan Publik	Penyediaan Jasa Pelayanan Umum Kantor	Jumlah laporan penyediaan jasa pelayanan umum kantor		74,928,000.00	99.32	19,276,930.00	100	31,601,600.00	24.33	18,228,000.00	23.58	17,666,400.00				6.00	35,894,400.00		55,171,330.00		0.74	Kesekretaria tan BPBD dan Sub Bagian Program sub Bag.Keuangan	

No	Sasaran	Program / Kegiatan	Indikator Kinerja Program (outcome)/Kegiatan (Output)	Target Renstra Perangkat Daerah pada Tahun 2019 (Akhir Periode Renstra Perangkat Daerah)		Realisasi Capaian Kinerja Renstra Perangkat Daerah sampai dengan Renja Perangkat Daerah Tahun Lalu (n-2)		Target Kinerja & Anggaran Renja Perangkat Daerah Tahun berjalan (tahun n - 1) yang dievaluasi		Realisasi Kinerja Pada Triwulan								Realisasi Capaian Kinerja dan Anggran Renja Perangkat Daerah yang dievaluasi	Realisasi Kinerja dan Anggaran Renja Perangkat Daerah yang dievaluasi		Tingkat Capaian Kinerja dan Realisasi Anggaran Renstra Perangkat Daerah s/d tahun ... (%)		Unit Perangkat Daerah Penanggung Jawab	
										I		II		III		IV								
1	2	3	4	5		6		7		8		9		10		11		12		13= 6 + 12		14 = 13/5x100%		15
				K	Rp	K	Rp	K	Rp	K	Rp	K	Rp	K	Rp	K	Rp	K	Rp	K	Rp	K	Rp	
VI		Pemeliharaan Barang Milik Daerah Penunjang Urusan Pemerintah Daerah	Presentase Barang Milik Daerah Penunjang Urusan Pemerintahan Daerah dalam kondisi baik	100	86,785,200.00	2.01	113,347,583.00	100	172,939,500.00	21.79	18,910,000.00	33.42	29,000,000.00						47,910,000.00		161,257,583.00	0.23	1.86	
1	Meningkatnya Kinerja Penyelenggaraan Pemerintahan Daerah	Penyediaan Jasa Pemeliharaan,Biaya Pemeliharaan dan Pajak Kendaraan Perorangan Dinas atau Kendaraan Dinas Jabatan	Jumlah kendaraan perorangan dinas atau kendaraan dinas jabatan yang dipelihara dan dibayarkan pajaknya	100	43,130,000.00	83.44	41,409,000.00	100	49,993,000.00	18.55	8,000,000.00	32.46	14,000,000.00					1.20	22,000,000.00		63,409,000.00		1.47	Kesekretaria tan BPBD dan Sub Bagian Program sub Bag.Keuangan
2	Meningkatnya Kinerja Penyelenggaraan Pemerintahan Daerah	Penyediaan Jasa Pemeliharaan,Biaya Pemeliharaan,Pajak dan Perizinan Kendaraan Dinas Operasional atau Lapangan	Jumlah kendaraan dinas operasional atau lapangan yang dipelihara dan dibayarkan pajak dan perizinannya	100	40,055,200.00	71.46	71,038,583.00	100	107,945,100.00	19.97	8,000,000.00	37.45	15,000,000.00					1.20	23,000,000.00		94,038,583.00		2.35	Kesekretaria tan BPBD dan Sub Bagian Program sub Bag.Keuangan
3		Penyediaan Jasa Pemeliharaan dan Perizinan Kendaraan Dinas Operasional																	-		-			Kesekretaria tan BPBD dan Sub Bagian Program sub Bag.Keuangan
4	Meningkatnya Kinerja Penyelenggaraan Pemerintahan Daerah	Pemeliharaan Peralatan dan Mesin Lainnya	Jumlah Peralatan Mesin yang dipelihara	100	3,600,000.00	100.00	900,000.00	100	2,875,000.00	80.83	2,910,000.00							4.64	2,910,000.00		3,810,000.00		1.06	Kesekretaria tan BPBD dan Sub Bagian Program sub Bag.Keuangan
5	Meningkatnya Kinerja Penyelenggaraan Pemerintahan Daerah	Pemeliharaan Rehabilitasi Gedung Kantor dan Bangunan Lainnya	Jumlah Gedung Kantor dan Bangunan lainnya yang dipelihara		-	16.81	-	100	12,126,400.00		-								-		-			Kesekretaria tan BPBD dan Sub Bagian Program sub Bag.Keuangan
6		Pemeliharaan Rutin Berkala /Berkala Kendaraan Dinas Operasional			-				-		-								-		-			Kesekretaria tan BPBD dan Sub Bagian Program sub Bag.Keuangan
7		Pemeliharaan rutin/berkala Peralatan Gedung kantor			-				-		-								-		-			Kesekretaria tan BPBD dan Sub Bagian Program sub Bag.Keuangan
8		Pemeliharaan/Rehabilitas sarana dan Prasarana Pendukung Gedung Kantor atau Bangunan lainnya	Jumlah sarana dan prasarana Gedung Kantor dan Bangunan lainnya yang dipelihara		-				-		-								-		-			Kesekretaria tan BPBD dan Sub Bagian Program sub Bag.Keuangan

No	Sasaran	Program / Kegiatan	Indikator Kinerja Program (outcome)/Kegiatan (Output)	Target Renstra Perangkat Daerah pada Tahun 2019 (Akhir Periode Renstra Perangkat Daerah)		Realisasi Capaian Kinerja Renstra Perangkat Daerah sampai dengan Renja Perangkat Daerah Tahun Lalu (n-2)		Target Kinerja & Anggaran Renja Perangkat Daerah Tahun berjalan (tahun n - 1) yang dievaluasi		Realisasi Kinerja Pada Triwulan								Realisasi Capaian Kinerja dan Anggaran Renja Perangkat Daerah yang dievaluasi	Realisasi Kinerja dan Anggaran Renja Perangkat Daerah yang dievaluasi		Tingkat Capaian Kinerja dan Realisasi Anggaran Renstra Perangkat Daerah s/d tahun ... (%)		Unit Perangkat Daerah Penanggung Jawab	
										I		II		III		IV								
										K	Rp	K	Rp	K	Rp	K	Rp							
1	2	3	4	5		6		7		8		9		10		11		12		13= 6 + 12		14 = 13/5x100%		15
				K	Rp	K	Rp	K	Rp	K	Rp	K	Rp	K	Rp	K	Rp	K	Rp	K	Rp	K	Rp	
B.		PROGRAM PENANGGULANGAN BENCANA	Presentase Capaian Layanan Penanggulangan Bencana	100	682,897,080.00	1.90	3,411,311,034.00	100	22,994,706,701.00	15.72	319,644,280.00	19.15	130,752,920.00					450,397,200.00	5,620,552,542.00		0.00			
I		Pelayanan Informasi Rawan Bencana Kabupaten/Kota	Presentase layanan Informasi Rawan Bencana Kabupaten/Kota	100	14,357,000.00		-	100	34,221,700.00	-	-		-					-	-		-			
1	Meningkatnya Informasi Pelayanan Publik	Penyusunan Kajian Resiko Bencana Kabupaten/Kota	Jumlah Dokumen Kajian Resiko Bencana Kabupaten/Kota		-		-		-		-							-	-					Bidan Pencegahan dan Kesiapsiagaan
2	Meningkatnya Pelayanan Publik	Sosialisasi ,Komunikasi, Informasi dan Edukasi (KIE) Rawan Bencana Kabupaten/Kota (Per jenis bencana)	Jumlah orang yang mendapat Sosialisasi ,Komunikasi, Informasi dan Edukasi (KIE) Rawan Bencana Kabupaten/Kota (Perjenis bencana) secara tatap muka kepada penduduk yang tinggal didaerah rawan bencana sesuai jenis ancaman yang ada dikawasan tempat tinggalnya	100	14,357,000.00		-		34,221,700.00		-							-	-		-			Bidan Pencegahan dan Kesiapsiagaan
II		Pelayanan Pencegahan dan Kesiapsiagaan Terhadap Bencana	Presentase Layanan Pencegahan dan Kesiapsiagaan terhadap Bencana		265,149,300.00	11.24	921,042,576.00	100	312,247,200.00	21.32	56,527,300.00	30.71	81,430,315.00					137,957,615.00	1,059,000,191.00		3.99			
1	Meningkatnya Kinerja Penyelenggaraan Pemerintahan Daerah	Pelatihan Pencegahan dan Mitigasi Bencana Kabupaten/Kota	Jumlah warga negara dan aparaturnya yang mengikuti Pelatihan pencegahan dan mitigasi bencana kabupaten/kota		-		-	100	11,226,700.00		-							-	-					Bidan Pencegahan dan Kesiapsiagaan
12	Meningkatnya Kinerja Penyelenggaraan Pemerintahan Daerah	Pengembangan Kapasitas Tim Reaksi Cepat (TRC) Bencana Kabupaten/Kota	Berkembangnya Kapasitas Tim Reaksi Cepat (TRC) Bencana Kabupaten/Kota	100	16,363,500.00		43,856,800.00	100	38,747,500.00	10.71	1,752,800.00	80.98	13,250,700.00					15,003,500.00	58,860,300.00					Bidan Kedaruratan dan Logistik
4	Meningkatnya Kinerja Penyelenggaraan Pemerintahan Daerah	Pengelolaan Resiko Bencana Kabupaten/Kota	Jumlah Dokumen Pengelolaan Resiko Bencana	100	12,377,000.00	100.00	4,785,000.00	100	15,310,000.00		-	23.59	2,920,000.00					2,920,000.00	7,705,000.00		62.25			Bidan Pencegahan dan Kesiapsiagaan
3	Meningkatnya Kinerja Penyelenggaraan Pemerintahan Daerah	Penyediaan Peralatan Perlindungan dan Kesiapsiagaan terhadap Bencana	Jumlah Peralatan Perlindungan dan Kesiapsiagaan terhadap Bencana	100	8,300,700.00		-	100	20,360,100.00			19.28	1,600,000.00					1,600,000.00	1,600,000.00		19.28			Bidan Pencegahan dan Kesiapsiagaan
2	Meningkatnya Kinerja Penyelenggaraan Pemerintahan Daerah	Pengendalian Operasi dan Penyediaan Sarana Prasarana Kesiapsiagaan Terhadap Bencana Kabupaten/Kota	Jumlah dokumen hasil Pengendalian Operasi dan Penyediaan Sarana Prasarana Kesiapsiagaan terhadap bencana kabupaten/kota	100	228,108,100.00	89.92	872,400,776.00	100	224,561,100.00	24.01	54,774,500.00	27.91	63,659,615.00					0.21589069	118,434,115.00		990,834,891.00		434.37	Bidan Pencegahan dan Kesiapsiagaan
5	Meningkatnya Kinerja Penyelenggaraan Pemerintahan Daerah	Penguatan Kapasitas Kawasan Untuk Pencegahan dan kesiapsiagaan	Jumlah Peserta Penguatan Kapasitas Kawasan Untuk Pencegahan dan kesiapsiagaan		-		-	100	2,041,800.00		-							-	-					Bidan Pencegahan dan Kesiapsiagaan
6		Sosialisasi Pengurangan Resiko Bencana	Jumlah Peserta Sosialisasi Pengurangan Resiko Bencana		-		-		-		-							-	-					Bidan Pencegahan dan Kesiapsiagaan
7		Pemantauan Potensi Bencana	Jumlah Pemantauan Potensi Bencana		-	-	-		-		-							-	-					Bidan Pencegahan dan Kesiapsiagaan
8		Operasionalisasi Pos Komando/Siaga Tanggap Darurat Bencana			-				-									-	-					Bidan Kedaruratan dan Logistik
10		Fasilitas Perbaikan (Rehabilitasi) Sarpras Umum, Fasilitas Pemerintah, Lingkungan dan Rumah Penduduk	Terlaksananya Fasilitas Perbaikan (Rehabilitasi) Sarpras Umum, Fasilitas Pemerintah, Lingkungan dan Rumah Penduduk		-	-	-		-		-							-	-					Bidan Rehabilitasi dan Rekonstruksi

No	Sasaran	Program / Kegiatan	Indikator Kinerja Program (outcome)/Kegiatan (Output)	Target Renstra Perangkat Daerah pada Tahun 2019 (Akhir Periode Renstra Perangkat Daerah)		Realisasi Capaian Kinerja Renstra Perangkat Daerah sampai dengan Renja Perangkat Daerah Tahun Lalu (n-2)		Target Kinerja & Anggaran Renja Perangkat Daerah Tahun berjalan (tahun n - 1) yang dievaluasi		Realisasi Kinerja Pada Triwulan								Realisasi Capaian Kinerja dan Anggaran Renja Perangkat Daerah yang dievaluasi		Realisasi Kinerja dan Anggaran Renja Perangkat Daerah yang dievaluasi		Tingkat Capaian Kinerja dan Realisasi Anggaran Renstra Perangkat Daerah s/d tahun ... (%)		Unit Perangkat Daerah Penanggung Jawab
										I		II		III		IV								
1	2	3	4	5		6		7		8		9		10		11		12		13= 6 + 12		14 = 13/5x100%		15
				K	Rp	K	Rp	K	Rp	K	Rp	K	Rp	K	Rp	K	Rp	K	Rp	K	Rp	K	Rp	
11		Fasilitas Pembangunan(Rekonstruksi)S arpras umum,fasilitas Pemerintah dan sarana sosial Pasca Bencana	Terlaksananya Fasilitas Pembangunan(Rekonstruksi)Sar pras umum,fasilitas Pemerintah dan sarana sosial Pasca Bencana	-	-	-	-	-	-	-	-	-	-	-	-	-	-	-	-	-	-	-	-	Bidan Rehabilitasi dan Rekonstruksi
III		Pelayanan Penyelamatan dan Evakuasi Korban Bencana	Presentase Pelayanan Penyelamatan dan Evakuasi Korban Bencana	60,058,500.00	0.08	60,203,200.00	100	74,389,300.00	36.78	22,089,700.00	21.25	12,762,200.00						34,851,900.00		3,812,003,092.00		63.47		
1	Meningkatnya Kualitas Pelayanan Publik	Pencarian,Pertolongan dan Evakuasi Korban Bencana Kabupaten/Kota	Jumlah Peserta Pencarian,Pertolongan dan Evakuasi Korban Bencana Kabupaten/Kota	-	100.00	3,750,000.00	100	5,800,000.00		-								-		0.00				Bidan Kedaruran dan Logistik
2	Meningkatnya Kinerja Penyelenggaraan Pemerintahan Daerah	Penyediaan Logistik Penyelamatan dan Evakuasi Korban Bencana	Jumlah Logistik Penyelamatan dan Evakuasi Korban Bencana	100	60,058,500.00	85.21	56,453,200.00	100	68,589,300.00	36.78	22,089,700.00	21.25	12,762,200.00					3.2823607	34,851,900.00		246,146,050.00		409.84	Bidan Kedaruran dan Logistik
3		Pengadaan Logistik dan Peralatan Perlengkapan PB			-				-									-						Bidan Kedaruran dan Logistik
4		Program Kedaruratan dan Logistik penanggulangan Bencana	Jumlah dokumen Program Kedaruratan dan Logistik penanggulangan Bencana		-	-	-		-		-		-		-		-		-		3,565,857,042.00			Bidan Kedaruran dan Logistik
5		Pengadaan Rambu Evakuasi dan Papan Informasi Publik	Jumlah Rambu Evakuasi dan Papan Informasi Publik		-		-		-		-		-		-		-		-		0.00			Bidan Kedaruran dan Logistik
6		Penyebartluasan Informasi Kebencanaan melalui media massa dan media sosial	Jumlah Penyebartluasan Informasi Kebencanaan melalui media massa dan media sosial		-		-		-		-		-		-		-		-		0.00			Bidan Pencegahan dan Kesiapsiagaan
IV		Penataan Sistem Dasar Penanggulangan Bencana	Presentase Sistem Dasar Penanggulangan Bencana	100	343,332,280.00	5.07	2,430,065,258.00	100	22,573,848,501.00	70.20	241,027,280.00	10.65	36,560,405.00					277,587,685.00		130,331,900.00		0.38		
1	Meningkatnya Kualitas Pelayanan Publik	Penyusunan Regulasi Penanggulangan Bencana Kabupaten/Kota	Jumlah dokumen Regulasi Penanggulangan bencana		-		-	100	20,668,600.00		-							-		0.00			-	Bidan Rehabilitasi dan Rekonstruksi
2	Meningkatnya Kinerja Penyelenggaraan Pemerintahan Daerah	Penguatan Kelembagaan Bencana Kabupaten/Kota	Jumlah Peserta Kelembagaan Bencana Kabupaten/Kota		-		-				-							-		0.00				Bidan Pencegahan dan Kesiapsiagaan
3	Meningkatnya Kualitas Pelayanan Publik	Kerjasama antar Lembaga dan Kemitraan dalam Penanggulangan Bencana Kabupaten/Kota	Jumlah Peserta Kerjasama antar Lembaga dan Mitra dalam Penanggulangan Bencana Kabupaten/Kota		-	3.19	8,067,000.00	100	28,900,000.00									-		91,176,750.00		-		Bidan Pencegahan dan Kesiapsiagaan
4		Penyusunan Profil BPBD	Jumlah Profil BPBD		-		-		-		-		-		-		-		-		14,061,100.00			Bidan Pencegahan dan Kesiapsiagaan
5		Penyusunan Perda ,SOP dan SPM Penanggulangan Bencana	Jumlah dokumen Perda ,SOP dan SPM Penanggulangan Bencana		-		-		-		-		-		-		-		-					Bidan Pencegahan dan Kesiapsiagaan
6		Rapat Koordinasi Penanggulangan Bencana	Jumlah Peserta Rapat Koordinasi Penanggulangan Bencana		-		-		-		-		-		-		-		-		25,094,050.00			Bidan Pencegahan dan Kesiapsiagaan
7	Meningkatnya Kinerja Penyelenggaraan Pemerintahan Daerah	Pengelolaan dan Pemanfaatan Sistem Informasi Bencana	Jumlah Dokumen Pengelolaan dan Pemanfaatan Sistem Informasi Bencana		-		-		-		-		-		-		-		-		0.00			Bidan Pencegahan dan Kesiapsiagaan
8	Meningkatnya Kualitas Pelayanan Publik	Pembinaan dan Pengawasan Penyelenggaraan Penanggulangan Bencana	Jumlah Peserta Pembinaan dan Pengawasan Penyelenggaraan Penanggulangan Bencana		-		-		-		-		-		-		-		-		0.00			Bidan Rehabilitasi dan Rekonstruksi

No	Sasaran	Program / Kegiatan	Indikator Kinerja Program (outcome)/Kegiatan (Output)	Target Renstra Perangkat Daerah pada Tahun 2019 (Akhir Periode Renstra Perangkat Daerah)	Realisasi Capaian Kinerja Renstra Perangkat Daerah sampai dengan Renja Perangkat Daerah Tahun Lalu (n-2)	Target Kinerja & Anggaran Renja Perangkat Daerah Tahun berjalan (tahun n - 1) yang dievaluasi	Realisasi Kinerja Pada Triwulan								Realisasi Capaian Kinerja dan Anggaran Renja Perangkat Daerah yang dievaluasi	Realisasi Kinerja dan Anggaran Renja Perangkat Daerah yang dievaluasi	Tingkat Capaian Kinerja dan Realisasi Anggaran Renstra Perangkat Daerah s/d tahun ... (%)	Unit Perangkat Daerah Penanggung Jawab							
							I		II		III		IV												
							K	Rp	K	Rp	K	Rp	K	Rp											
1	2	3	4	5		6		7		8		9		10		11		12		13= 6 + 12		14 = 13/5x100%		15	
				K	Rp	K	Rp	K	Rp	K	Rp	K	Rp	K	Rp	K	Rp	K	Rp	K	Rp	K	Rp		
8	Meningkatnya Kualitas Pelayanan Publik	Penyusunan Kajian Kebutuhan Pascabencana (JITUPASNA) dan Rencana Rehabilitasi dan Rekonstruksi Pascabencana (R3P) Kab/kota	Jumlah dokumen penanganan pasca bencana kabupaten/kota melalui pengkajian kebutuhan pasca bencana ( JITU PASNA) rehabilitasi dan rekonstruksi pascabencana (R3P)	100	343,332,280.00	9.75	2,421,998,258.00	100	22,524,279,901.00	70.20	241,027,280.00	10.65	36,560,405.00					277,587,685.00		0.00				Bidan Rehabilitasi dan Rekonstruksi	
Jumlah				100	2,812,281,737.00	100.00	5,375,753,212.00	100	25,265,920,478.00	23.74977	667,910,433.00	23.02	647,477,709.00					667,910,433.00		6,043,663,645.00			2.15		
Rata-rata Capaian Kinerja																									
Predikat Kinerja																									
Faktor Pendorong Keberhasilan Kinerja																									
Faktor Penghambat Pencapaian Kinerja																									
Tindak lanjut yang diperlukan dalam Triwulan berikutnya																									
Tindak lanjut yang diperlukan dalam RENJA PD Kab.bantaeng Berikutnya																									
BADAN KESBANG, POLITIK DAN LINMAS																									
1		Program penunjang urusan pemerintahan	Persentase pemenuhan penunjang urusan pemerintahan	100	3,535,000,000	100	1,887,366,625	100	1,820,103,688	0.104153	189,569,840.00	41.94	763,262,376.00	0	0	0	0	42.0392574	952,832,216	142.0392574	2,823,863,641	-			
1		Perencanaan penganggaran, dan evaluasi kinerja perangkat daerah	Persentase Perencanaan, Penganggaran dan Evaluasi Kinerja tepat waktu	100	150,000,000	100	42,346,500	100	39,818,600	0.185441	7,384,000.00	50.97	20,297,000.00	0	0	0	0	51.1591065	27,681,000	151.1591065	70,027,500	-		Badan Kesatuan Bangsa dan Politik	
		Koordinasi Penyusunan Perencanaan perangkat daerah	jumlah Dokumen perencanaan perangkat daerah	100	50,000,000	100		100	14,740,100	0.168879	2,489,300.00	45.30	6,677,500	0	0	0	0	45.4704717	9,166,800	145.4704717	9,166,800	-		Badan Kesatuan Bangsa dan Politik	
		Koordinasi dan penyusunan DPA-SKPD	jumlah Dokumen DPA-SKPD dan Laporan Hasil Koordinasi Penyusunan	100	50,000,000	100	8,477,900	100	9,700,800	0.227074	2,202,800.00	74.25	7,203,200	0	0	0	0	74.4807439	9,406,000	174.4807439	17,883,900	-		Badan Kesatuan Bangsa dan Politik	
		Koordinasi dan Penyusunan perubahan DPA-SKPD	Jumlah Dokumen Perubahan DPA-SKPD dan Laporan Hasil Koordinasi Penyusunan Dokumen Perubahan DPA-SKPD	100	50,000,000	100	-	100	-	0			-	0	0	0	0	0	0	100	0	-		Badan Kesatuan Bangsa dan Politik	
		Koordinasi dan Penyusunan laporan capaian kinerja dan ikhtisar realisasi kinerja SKPD	Jumlah Laporan Capaian Kinerja dan Ikhtisar Realisasi Kinerja SKPD dan Laporan Hasil Koordinasi Penyusunan Laporan Capaian Kinerja dan Ikhtisar Realisasi Kinerja SKPD	100	50,000,000	100	33,868,600	100	15,377,700	0.175052	2,691,900	41.72	6,416,300.00	0	0	0	0	41.8997574	9,108,200	141.8997574	42,976,800	-		Badan Kesatuan Bangsa dan Politik	
2		Administrasi keuangan perangkat daerah	Indeks Pengelolaan Keuangan Perangkat Daerah	100	2,030,000,000	100	1,599,493,725	100	1,591,098,488	0.0986	156,881,540.00	42.36	673,972,238.00	0	0	0	0	42.4575259	830,853,778	142.4575259	2,430,347,503	-			
		Penyediaan gaji dan tunjangan ASN	Jumlah Orang yang Menerima Gaji dan Tunjangan ASN	100	2,000,000,000	100	1,594,668,425	100	1,587,600,488	0.096613	153,383,540	42.23	670,474,238	0	0	0	0	42.3285378	823,857,778	142.3285378	2,418,526,203	-		Badan Kesatuan Bangsa dan Politik	
		Koordinasi dan penyusunan laporan keuangan akhir tahun SKPD	Jumlah Laporan Keuangan Akhir Tahun SKPD dan Laporan Hasil Koordinasi Penyusunan Laporan Keuangan Akhir Tahun SKPD	100	30,000,000	100	4,825,300	100	3,498,000	1	3,498,000	100.00	3,498,000.00	0	0	0	0	101	6,996,000	201	11,821,300	-		Badan Kesatuan Bangsa dan Politik	
3		Administrasi umum perangkat daerah	jumlah administrasi umum perangkat daerah	100	350,000,000	100	182,511,700	100	73,400,000	0.145232	10,660,000.00	37.08	27,214,238.00	0	0	0	0	37.2218501	37,874,238	137.2218501	204,050,738	-			
		Penyediaan komponen instalasi listrik/penerangan bangunan kantor	Jumlah Paket Komponen Instalasi Listrik/Penerangan Bangunan Kantor yang Disediakan	100	50,000,000	100	3,394,500	100	-	#DIV/0!	-	#DIV/0!	-	#DIV/0!	#DIV/0!	#DIV/0!	#DIV/0!	#DIV/0!	0	#DIV/0!	3,394,500	-		Badan Kesatuan Bangsa dan Politik	
		Penyediaan Peralatan dan Perlengkapan Kantor	Jumlah Perlengkapan di adakan	100	50,000,000	100	16,335,200	100	-	-	-	-	-	0	0	0	0					-			
		Penyelenggaraan rapat koordinasi dan konsultasi SKPD	Jumlah Laporan Penyelenggaraan Rapat Koordinasi dan Konsultasi SKPD	100	250,000,000	100	162,782,000	100	73,400,000	0.145232	10,660,000	37.08	27,214,238	0	-	0	-	37.2218501	37,874,238	137.2218501	200,656,238	-		Badan Kesatuan Bangsa dan Politik dan Luar provinsi	
4		Pengadaan Barang Milik Daerah Penunjang Urusan Pemerintah Daerah	jumlah pengadaan barang milik daerah	100	550,000,000	0	-	100	-	#DIV/0!	-	-	-	#DIV/0!	-	#DIV/0!	-	-					-		
		Pengadaan Kendaraan Dinas Operasional atau Lapangan	Jumlah Unit Kendaraan Perorangan Dinas atau Kendaraan Dinas Jabatan yang Disediakan	1	550,000,000	0	33,892,000	1	-	#DIV/0!	-	-	-	#DIV/0!	-	#DIV/0!	-	#DIV/0!					-		



No	Sasaran	Program / Kegiatan	Indikator Kinerja Program (outcome)/Kegiatan (Output)	Target Renstra Perangkat Daerah pada Tahun 2019 (Akhir Periode Renstra Perangkat Daerah)	Realisasi Capaian Kinerja Renstra Perangkat Daerah sampai dengan Renja Perangkat Daerah Tahun Lalu (n-2)	Target Kinerja & Anggaran Renja Perangkat Daerah Tahun berjalan (tahun n - 1) yang dievaluasi	Realisasi Kinerja Pada Triwulan								Realisasi Capaian Kinerja dan Anggran Renja Perangkat Daerah yang dievaluasi	Realisasi Kinerja dan Anggaran Renja Perangkat Daerah yang dievaluasi	Tingkat Capaian Kinerja dan Realisasi Anggaran Renstra Perangkat Daerah s/d tahun ... (%)	Unit Perangkat Daerah Penanggung Jawab					
							I		II		III		IV										
							8	9	10	11	12	13= 6 + 12	14 = 13/5x100%										
1	2	3	4	5	6	7	8	9	10	11	12	13= 6 + 12	14 = 13/5x100%	15									
				K	Rp	K	Rp	K	Rp	K	Rp	K	Rp	K	Rp	K	Rp	K	Rp	K	Rp		
4		Penyediaan jasa penunjang urusan pemerintahan daerah	Persentase penyediaan jasa penunjang urusan pemerintahan daerah	100	150,000,000	0	15,553,600	100	63,856,400	0.096831	6,183,300.00	35.93	22,940,900.00	0	0	0	0	36.022596	29,124,200	36.02259601	44,677,800	-	
		Penyediaan jasa peralatan dan perlengkapan kantor	Jumlah Laporan Penyediaan Jasa Peralatan dan Perlengkapan Kantor yang Disediakan	100	75,000,000	0	13,727,300	100	16,558,600	0.131853	2,183,300	35.78	5,924,100	0	0	0	0	35.9084282	8,107,400	0	21,834,700	-	Badan Kesatuan Bangsa dan Politik
		Penyediaan jasa pelayanan umum kantor	Jumlah Laporan Penyediaan Jasa Pelayanan Umum Kantor yang Disediakan	100	75,000,000	43861100	21,501,600	100	47,297,800	0.084571	4,000,000	35.98	17,016,800	0	0	0	0	36.0625653	21,016,800	43861136.06	42,518,400	-	Badan Kesatuan Bangsa dan Politik
5		Pemeliharaan barang milik daerah penunjang urusan pemerintahan daerah	jumlah barang milik daerah penunjang urusan pemerintahan daerah	100	130,000,000	100	47,461,100	100	51,930,200	0.16293	8,461,000.00	36.28	18,838,000.00	0	0	0	0	36.4385464	27,299,000	136.4385464	74,760,100	-	
		Penyediaan jasa pemeliharaan, pajak dan perizinan kendaraan dinas operasional atau lapangan	Jumlah Kendaraan Perorangan Dinas atau Kendaraan Dinas Jabatan yang Dipelihara dan dibayarkan Pajaknya	100	75,000,000	100	43,861,100	100	47,950,200	0.168112	8,061,000	34.66	16,618,000	0	0	0	0	34.8249017	24,679,000	134.8249017	68,540,100	-	Badan Kesatuan Bangsa dan Politik
		Pemeliharaan peralatan dan mesin lainnya	Jumlah Peralatan dan Mesin Lainnya yang Dipelihara	100	55,000,000	100	3,600,000	100	3,980,000	0.100503	400,000	55.78	2,220,000	0	0	0	0	55.879397	2,620,000	155.879397	6,220,000	-	Badan Kesatuan Bangsa dan Politik
		Pengadaan barang milik daerah penunjang urusan pemerintah daerah	Persentase pemenuhan sarana dan prasarana pengadaan pengadaan barang milik daerah	100	100,000,000	0	0	0	0	0	0	0.00	-	0	0	0	0	0	0	0	0	-	
6		Pengadaan aset tetap lainnya	Jumlah aset kantor	100	15,000,000	0	0	0	0	0	0	0.00	-	0	0	0	0	0	0	0	0	-	Badan Kesatuan Bangsa dan Politik
		Pengadaan sarana dan prasarana gedung kantor atau bangunan lainnya	Jumlah paket pembangunan kantor	100	25,000,000	0	0	0	0	0	0	0.00	-	0	0	0	0	0	0	0	0	-	Badan Kesatuan Bangsa dan Politik
		Pengadaan sarana dan prasarana pendukung gedung kantor atau bangunan lainnya	Jumlah paket sarana dan prasarana pendukung gedung kantor	100	60,000,000	0	0	0	0	0	0	0.00	-	0	0	0	0	0	0	0	0	-	Badan Kesatuan Bangsa dan Politik
7		Administrasi kepegawaian perangkat daerah	Terlaksananya pengadministrasian kepegawaian perangkat daerah	100	75,000,000	0	0	0	0	0	0	0.00	-	0	0	0	0	0	0	0	0	-	
		Bimbingan teknis implementasi peraturan perundang undangan	Jumlah bimtek	100	75,000,000	0	0	0	0	0	0	0.00	-	0	0	0	0	0	0	0	0	-	Badan Kesatuan Bangsa dan Politik
8		Program Penguatan Ideologi Pancasila dan Karakter Kebangsaan	persentase penguatan ideologi pancasila dan karakter kebangsaan	100	1,450,000,000	0	138,073,600	80	725,323,340	0.006365	4,616,500.00	7.42	53,801,500.00	0	0	0	0	7.42395316	58,418,000	7.423953157	196,491,600	-	
		Penyusunan Program Kerja di bidang ideologi wawasan kebangsaan, bela negara, karakter bangsa, pembaruan kebangsaan, bhineka tunggal ika dan sejarah kebangsaan	Jumlah Dokumen Program Kerja di Bidang Ideologi Wawasan Kebangsaan, Bela Negara, Karakter Bangsa, Pembaruan Kebangsaan, Bineka Tunggal Ika dan Sejarah Kebangsaan yang Disusun	100	200,000,000	0	75,674,600	80	19,875,200	0	-	15.32	3,045,000	0	0	0	0	15.3206005	3,045,000	15.32060055	78,719,600	-	Badan Kesatuan Bangsa dan Politik
		Pelaksanaan koordinasi di bidang ideologi wawasan kebangsaan, bela negara, karakter bangsa, pembaruan kebangsaan, bhinneka tunggal ika dan sejarah kebangsaan	Jumlah Orang yang Mengikuti Pelaksanaan Kebijakan di Bidang Ideologi Wawasan Kebangsaan, Bela Negara, Karakter Bangsa, Pembaruan Kebangsaan, Bineka Tunggal Ika dan Sejarah Kebangsaan	100	250,000,000	0	62,399,000	80	17,662,400	0	-	#VALUE!	=	0	0	0	0	#VALUE!	#VALUE!	#VALUE!	#VALUE!	-	Badan Kesatuan Bangsa dan Politik
		Pembentukan Paskibraka	Jumlah Orang yang mengikuti tahapan pelaksanaan Paskibraka	100	1,000,000,000	0	-	80	687,785,740	0.006712	4,616,500	7.38	50,756,500.00	0	0	0	0	7.38640859	55,373,000	7.386408593	55,373,000	-	
9		Program peningkatan peran partai politik dan lembaga pendidikan melalui pendidikan politik dan pengembangan etnis serta budaya politik	Persentase peningkatan peran partai politik	100	11,600,000,000	0	11,591,656,450	85	21,142,130,125	0.000435	9,189,300.00	2.21	466,968,692.00	0	0	0	0	2.2091463	476,157,992	2.209146298	12,067,814,442	-	

No	Sasaran	Program / Kegiatan	Indikator Kinerja Program (outcome)/Kegiatan (Output)	Target Renstra Perangkat Daerah pada Tahun 2019 (Akhir Periode Renstra Perangkat Daerah)	Realisasi Capaian Kinerja Renstra Perangkat Daerah sampai dengan Renja Perangkat Daerah Tahun Lalu (n-2)	Target Kinerja & Anggaran Renja Perangkat Daerah Tahun berjalan (tahun n - 1) yang dievaluasi	Realisasi Kinerja Pada Triwulan								Realisasi Capaian Kinerja dan Anggran Renja Perangkat Daerah yang dievaluasi	Realisasi Kinerja dan Anggaran Renja Perangkat Daerah yang dievaluasi	Tingkat Capaian Kinerja dan Realisasi Anggaran Renstra Perangkat Daerah s/d tahun ... (%)	Unit Perangkat Daerah Penanggung Jawab							
							I		II		III		IV												
							8		9		10		11												
1	2	3	4	5		6		7		8		9		10		11		12		13= 6 + 12		14 = 13/5x100%		15	
				K	Rp	K	Rp	K	Rp	K	Rp	K	Rp	K	Rp	K	Rp	K	Rp	K	Rp	K	Rp		
		Penyusunan Program Kerja dibidang pendidikan politik, etika budaya politik, peningkatan demokrasi, fasilitasi kelembagaan pemerintahan, perwakilan dan partai politik, pemilihan umum/ pemilihan umum kepala daerah, serta pemantauan situasi politik didaerah	Jumlah program kerja di Bidang Pendidikan Politik, Etika Budaya Politik, Peningkatan Demokrasi, Fasilitasi Kelembagaan Pemerintahan, Perwakilan dan Partai Politik, Pemilihan Umum/Pemilihan Umum Kepala Daerah, serta Pemantauan Situasi Politik di Daerah yang Disusun	100	5,000,000,000	0	-	85	24,940,700	0	0.00	-	0		0	0	0	0	0	0	0	-		Badan Kesatuan Bangsa dan Politik	
		Penyusunan bahan perumusan kebijakan dibidang pendidikan politik, etika budaya politik, peningkatan demokrasi, fasilitasi kelembagaan pemerintahan, perwakilan dan partai politik, pemilihan umum/ pemilihan umum kepala daerah, serta pemantauan situasi politik didaerah	Jumlah Kebijakan di Bidang Pendidikan Politik, Etika Budaya Politik, Peningkatan Demokrasi, Fasilitasi Kelembagaan Pemerintahan, Perwakilan dan Partai Politik, Pemilihan Umum/Pemilihan Umum Kepala Daerah, serta Pemantauan Situasi Politik di Daerah yang Disusun	100	5,000,000,000	0	11,451,636,150		21,010,617,625		2.07	435,117,825	0		0	2,070,942,57	435,117,825	2,070,942,572	11,886,753,975	-					
		Pelaksanaan monitoring, evaluasi dan pelaporan dibidang pendidikan politik, etika budaya politik, peningkatan demokrasi, fasilitasi kelembagaan pemerintahan, perwakilan dan partai politik, pemilihan umum/ pemilihan umum kepala daerah, serta pemantauan situasi politik didaerah	Jumlah Laporan Hasil Monitoring, Evaluasi dan Pelaporan di Bidang Pendidikan Politik, Etika Budaya Politik, Peningkatan Demokrasi, Fasilitasi Kelembagaan Pemerintahan, Perwakilan dan Partai Politik, Pemilihan Umum/Pemilihan Umum Kepala Daerah, serta Pemantauan Situasi Politik di Daerah	100	750,000,000		140,020,300		106,474,900		9,189,300.00	29.91	31,850,867	0										Badan Kesatuan Bangsa dan Politik	
		Pelaksanaan Tugas Paskibraka	Jumlah orang yang mengikuti giat pelaksanaan paskibraka	100	850,000,000	0	-	0	96,900	0	0	0.00	-	0		0	0	0	0	0	-			Badan Kesatuan Bangsa dan Politik	
10		Program Pemberdayaan dan Pengawasan Organisasi Kemasyarakatan	persentase pemenuhan pemberdayaan dan pengawasan organisasi kemasyarakatan	100	650,000,000	0	133,216,200	0	130,154,000	0	20,000,000.00	0.00	40,000,000.00	0	0	0	0	60,000,000	0	193,216,200	-				
		Penyusunan program kerja dibidang pendaftaran ormas, pemberdayaan ormas, evaluasi dan mediasi sengketa ormas, pengawasan ormas, pengawasan ormas dan ormas asing didaerah	Jumlah Dokumen Program Kerja di Bidang Pendaftaran Ormas, Pemberdayaan Ormas, Evaluasi dan Mediasi Sengketa Ormas, Pengawasan Ormas dan Ormas Asing di Daerah yang Disusun	100	300,000,000	0	-	80	-	0	0	-	-	0		0	0	0	0	0	-			Badan Kesatuan Bangsa dan Politik	
11		Pelaksanaan monitoring, evaluasi dan pelaporan dibidang pendaftaran ormas, pemberdayaan ormas, evaluasi dan mediasi sengketa ormas, pengawasan ormas dan ormas asing di daerah	Jumlah Laporan Hasil Monitoring, Evaluasi dan Pelaporan di Bidang Pendaftaran Ormas, Pemberdayaan Ormas, Evaluasi dan Mediasi Sengketa Ormas, Pengawasan Ormas dan Ormas Asing di Daerah	100	350,000,000	0	133,216,200	80	130,154,000	0.153664	20,000,000	30.73	40,000,000	0		0	30,8864883	60,000,000	30,88648831	193,216,200	-			Badan Kesatuan Bangsa dan Politik	
		Program Pembinaan dan Pengembangan Ketahanan ekonomi, Sosial dan Budaya	Presentase pembinaan dan pengembangan ketahanan ekonomi, sosial, dan budaya	100	920,000,000	0	233,887,000	80	117,500,200	0	-	4.96	5,830,000.00	0	0	0	0	4,96169368	5,830,000	4,961693682	239,717,000	-			
		Penyusunan program kerja dibidang ketahanan ekonomi, sosial, budaya, dan fasilitasi pencegahan penyalahgunaan narkoba, fasilitasi kerukunan umat beragama dan penghayat kepercayaan didaerah	Jumlah Dokumen Program Kerja di Bidang Ketahanan Ekonomi, Sosial, Budaya dan Fasilitasi Pencegahan Penyalahgunaan Narkoba, Fasilitasi Kerukunan Umat Beragama dan Penghayat Kepercayaan di Daerah yang Disusun	100	570,000,000	0	81,552,000	80	15,729,000	0	29.44		0			0	29,4360735	4,630,000	29,43607349	86,182,000	-			Badan Kesatuan Bangsa dan Politik	

No	Sasaran	Program / Kegiatan	Indikator Kinerja Program (outcome)/Kegiatan (Output)	Target Renstra Perangkat Daerah pada Tahun 2019 (Akhir Periode Renstra Perangkat Daerah)		Realisasi Capaian Kinerja Renstra Perangkat Daerah sampai dengan Renja Perangkat Daerah Tahun Lalu (n-2)		Target Kinerja & Anggaran Renja Perangkat Daerah Tahun berjalan (tahun n - 1) yang dievaluasi		Realisasi Kinerja Pada Triwulan								Realisasi Capaian Kinerja dan Anggaran Renja Perangkat Daerah yang dievaluasi		Realisasi Kinerja dan Anggaran Renja Perangkat Daerah yang dievaluasi		Tingkat Capaian Kinerja dan Realisasi Anggaran Renstra Perangkat Daerah s/d tahun ... (%)		Unit Perangkat Daerah Penanggung Jawab
										I		II		III		IV								
				1	2	3	4	5		6		7		8		9		10		11		12		
				K	Rp	K	Rp	K	Rp	K	Rp	K	Rp	K	Rp	K	Rp	K	Rp	K	Rp	K	Rp	15
12		Pelaksanaan koordinasi dibidang ketahanan ekonomi, sosial, budaya dan fasilitasi pencegahan penyalahgunaan narkoba, fasilitasi kerukunan umat beragama dan penghayat kepercayaan di daerah	Jumlah Orang yang Mengikuti Koordinasi di Bidang Ketahanan Ekonomi, Sosial, Budaya dan Fasilitasi Pencegahan Penyalagunaan Narkoba, Fasilitasi Kerukunan Umat Beragama dan Penghayat Kepercayaan di Daerah	100	350,000,000	0	152,335,000	100	101,771,200	0	1.18	-	1,200,000	0	0	0	0	1.17911551	1,200,000	1.179115506	153,535,000	-	-	Badan Kesatuan Bangsa dan Politik
		Program peningkatan kewaspadaan nasional dan peningkatan kualitas dan fasilitasi penanganan konflik sosial	Persentase penanganan konflik Ipoleksosbud, hukum dan HAM yang diselesaikan	100	1,480,200,000	0	436,481,100	100	550,236,700	0	25.47	-	140,150,000.00	0	0	0	0	25.4708565	75,600,000	25.47085645	512,081,100	-	-	
		penyusunan program kerja dibidang kewaspadaan dini, kerjasama intelijen, pemantauan orang asing, tenaga kerja asing dan lembaga asing, kewaspadaan perbatasan antar negara, fasilitasi kelembagaan bidang kewaspadaan serta penanganan konflik didaerah	Jumlah Dokumen Program Kerja di Bidang Kewaspadaan Dini, Kerja Sama Intelijen, Pemantauan Orang Asing, Tenaga Kerja Asing dan Lembaga Asing, Kewaspadaan Perbatasan antar Negara, Fasilitasi Kelembagaan Bidang Kewaspadaan, serta Penanganan Konflik di Daerah yang Disusun	100	380,200,000	0	112,030,100	100	-	#DIV/0!	-	#DIV/0!	-	#DIV/0!		#DIV/0!		#DIV/0!	0	#DIV/0!	112,030,100	-	-	Badan Kesatuan Bangsa dan Politik
		Penyusunan bahan perumusan kebijakan dibidang kewaspadaan dini, kerjasama intelijen, pemantauan orang asing, tenaga kerja asing dan lembaga asing, kewaspadaan perbatasan antar negara, fasilitasi kelembagaan bidang kewaspadaan, serta penanganan konflik didaerah	Jumlah Kebijakan di Bidang Kewaspadaan Dini, Kerja Sama Intelijen, Pemantauan Orang Asing, Tenaga Kerja Asing dan Lembaga Asing, Kewaspadaan Perbatasan antar Negara, Fasilitasi Kelembagaan Bidang Kewaspadaan, serta Penanganan Konflik di Daerah yang Disusun	100	350,000,000	0	114,495,000	100	80,389,500	0	-	24.63	19,800,000	0	0	0	0	24.6300823	19,800,000	24.63008229	134,295,000	-	-	Badan Kesatuan Bangsa dan Politik
		Pelaksanaan kebijakan dibidang kewaspadaan dini, kerjasama intelijen, pemantauan orang asing, tenaga kerja asing dan lembaga asing, kewaspadaan perbatasan antar negara, fasilitasi kelembagaan bidang kewaspadaan, serta penanganan konflik didaerah	Jumlah Orang yang Mengikuti pelaksanaan Kebijakan di Bidang Kewaspadaan Dini, Kerja Sama Intelijen, Pemantauan Orang Asing, Tenaga Kerja Asing dan Lembaga Asing, Kewaspadaan Perbatasan antar Negara, Fasilitasi Kelembagaan Bidang Kewaspadaan, serta Penanganan Konflik di Daerah	100	250,000,000	0	104,978,000	100	80,492,000	0	-	24.60	19,800,000	0	0	0	0	24.5987179	19,800,000	24.59871789	124,778,000	-	-	Badan Kesatuan Bangsa dan Politik
		Pelaksanaan koordinasi dibidang kewaspadaan dini, kerjasama intelijen, pemantauan orang asing, tenaga kerja asing dan lembaga asing, kewaspadaan perbatasan antar negara, fasilitasi kelembagaan bidang kewaspadaan, serta penanganan konflik didaerah	Jumlah Orang yang Mengikuti pelaksanaan Koordinasi di Bidang Kewaspadaan Dini, Kerja Sama Intelijen, Pemantauan Orang Asing, Tenaga Kerja Asing dan Lembaga Asing, Kewaspadaan Perbatasan antar Negara, Fasilitasi Kelembagaan Bidang Kewaspadaan, serta Penanganan Konflik di Daerah	100	250,000,000	0	-	100	80,392,500	0	-	24.63	19,800,000	0	0	0	0	24.6291632	19,800,000	24.62916317	19,800,000	-	-	Badan Kesatuan Bangsa dan Politik
		Pelaksanaan monitoring, evaluasi dan pelaporan dibidang kewaspadaan dini, kerjasama intelijen, pemantauan orang asing, tenaga kerja asing dan lembaga asing, kewaspadaan perbatasan antar negara, fasilitasi kelembagaan bidang kewaspadaan, serta penanganan konflik didaerah	Jumlah Orang yang Mengikuti pelaksanaan monitoring, evaluasi dan pelaporan di Bidang Kewaspadaan Dini, Kerja Sama Intelijen, Pemantauan Orang Asing, Tenaga Kerja Asing dan Lembaga Asing, Kewaspadaan Perbatasan antar Negara, Fasilitasi Kelembagaan Bidang Kewaspadaan, serta Penanganan Konflik di Daerah	100	250,000,000	0	104,978,000	100	70,037,200	0	-	23.13	16,200,000	0	0	0	0	23.1305649	16,200,000	23.1305649	121,178,000	-	-	Badan Kesatuan Bangsa dan Politik

No	Sasaran	Program / Kegiatan	Indikator Kinerja Program (outcome)/Kegiatan (Output)	Target Renstra Perangkat Daerah pada Tahun 2019 (Akhir Periode Renstra Perangkat Daerah)		Realisasi Capaian Kinerja Renstra Perangkat Daerah sampai dengan Renja Perangkat Daerah Tahun Lalu (n-2)		Target Kinerja & Anggaran Renja Perangkat Daerah Tahun berjalan (tahun n - 1) yang dievaluasi		Realisasi Kinerja Pada Triwulan								Realisasi Capaian Kinerja dan Anggran Renja Perangkat Daerah yang dievaluasi		Realisasi Kinerja dan Anggaran Renja Perangkat Daerah yang dievaluasi		Tingkat Capaian Kinerja dan Realisasi Anggaran Renstra Perangkat Daerah s/d tahun ... (%)		Unit Perangkat Daerah Penanggun g Jawab	
										I		II		III		IV									
1	2	3	4	5		6		7		8		9		10		11		12		13= 6 + 12		14 = 13/5x100%		15	
				K	Rp	K	Rp	K	Rp	K	Rp	K	Rp	K	Rp	K	Rp	K	Rp	K	Rp	K	Rp		K
		Pelaksanaan Forum Koordinasi Pimpinan Daerah Kabupaten/Kota	Jumlah Dokumen Hasil Pelaksanaan Forum Koordinasi Pimpinan Daerah Kabupaten/Kota	100	2,000,000,000		594,917,000		238,925,500									64550000							
					19,635,200,000		14,420,680,975	75	24,485,448,053	0.009123	223,375,640.00	6.00	1,470,012,568.00	0	0		0	0	6.01	1,628,838,208	6.01273998	16,033,183,983	-		
Faktor pendorong keberhasilan kinerja : Tersedianya aparat yang berkinerja yang bisa menunjang keberhasilan sebuah program/kegiatan																									
Faktor penghambat pencapaian kinerja : Perlu bimbingan/pelatihan pada aparat terkait serta anggaran yang mencukupi																									
Tindak lanjut yang diperlukan dalam triwulan berikutnya :																									
Tindak lanjut yang diperlukan dalam Renja Perangkat Daerah kabupaten /Kota berikutnya :																									



## **BAB III**

### **KERANGKA EKONOMI DAN KEUANGAN DAERAH**

Perubahan Rencana Kerja Pemerintah Daerah Kabupaten Bantaeng Tahun 2024 berpedoman pada Peraturan Bupati Kabupaten Bantaeng Nomor 08 Tahun 2023 tentang Rencana Pembangunan Daerah Tahun 2024-2026, yang diharapkan mampu memberikan sumbangsih optimal dalam pencapaian target yang akan ditetapkan oleh Penjabat Bupati.

Sehubungan dengan hal di atas, kegiatan pengelolaan keuangan daerah secara keseluruhan meliputi perencanaan, pelaksanaan, penatausahaan, pelaporan, pertanggungjawaban, dan pengawasan keuangan daerah. Kegiatan tersebut merupakan tahapan yang sangat penting dalam proses perencanaan pembangunan suatu daerah secara menyeluruh. Kebijakan perekonomian Kabupaten Bantaeng akan menjadi penunjang utama pelaksanaan pembangunan daerah sehingga setiap penggunaan anggaran pembangunan menjadi penting bagi evaluasi pendanaan setiap program dan kegiatan pembangunan daerah. Sejauh mana optimalisasi capaian pembangunan daerah dengan “besaran anggaran” yang telah direncanakan akan menentukan rancangan kerangka ekonomi dan kebijakan keuangan pada pembangunan periode berikutnya. Meskipun begitu, masih terdapat beberapa subjektifitas stakeholders dalam menilai evaluasi hasil pelaksanaan pembangunan sebagai bentuk prioritas capaian program pembangunan yang lebih tinggi (terutama pada pembangunan nasional. Analisis ekonomi melalui indikator makro ekonomi daerah dilakukan dengan cara menilai sejauh mana realisasi pembangunan daerah akan mempengaruhi kinerja ekonomi daerah, apakah sudah sesuai dengan target perencanaan pembangunan daerah atau belum sepenuhnya terlaksana. Analisis ekonomi ini dilakukan dengan mengumpulkan setiap fakta dan permasalahan yang dihadapi daerah saat ini sebagai data dalam menganalisis keuangan daerah dan merumuskan kerangka ekonomi daerah, utamanya untuk perencanaan pembangunan periode berikutnya.

Perkembangan dan dinamika yang terjadi pada proses pelaksanaan kegiatan pembangunan Tahun 2024 mengharuskan dilakukan penyesuaian terhadap Rencana Kerja Pemerintah Daerah (RKPD) Kabupaten Bantaeng Tahun 2024 diantaranya asumsi prioritas pembangunan sehingga perlu penambahan sub kegiatan serta penambahan pendapatan yang berasal dari bantuan Pemerintah Provinsi Sulawesi Selatan dan saldo anggaran lebih tahun sebelumnya.



### **3.1 Kebijakan Ekonomi Daerah**

Kebijakan ekonomi daerah dibangun dengan mengembangkan ekonomi daya saing produk, pengembangan usaha mikro dan menengah daerah, serta potensi industri dan pariwisata Kabupaten Bantaeng. Pengembangan ekonomi bertujuan untuk meningkatkan produktifitas masyarakat serta menggeser peran masyarakat dari objek menjadi subjek dalam dunia perekonomian dengan harapan adanya peningkatan kesejahteraan, mengurangi tingkat kemiskinan, pemerataan pendapatan, serta mengurangi angka pengangguran dan meningkatkan daya saing agar semakin kompetitif.

#### **3.1.1 Kondisi dan Perubahan Target Ekonomi Makro**

##### **3.1.1.1 Laju Pertumbuhan Ekonomi**

###### **A. Pertumbuhan Ekonomi Nasional**

Di tengah kondisi ketidakpastian dan perlambatan perekonomian global, perekonomian Indonesia tercatat tetap kuat dan stabil. Data Badan Pusat Statistik (BPS) menunjukkan Ekonomi Indonesia triwulan I-2024 terhadap triwulan I-2023 tumbuh sebesar 5,11 persen (Y-on-Y). Dari sisi produksi, Lapangan Usaha Administrasi Pemerintahan, Pertahanan dan Jaminan Sosial Wajib mengalami pertumbuhan tertinggi sebesar 18,88 persen. Sementara dari sisi pengeluaran, Komponen Pengeluaran Konsumsi Lembaga Nonprofit yang Melayani Rumah Tangga (PK-LNPRT) mengalami pertumbuhan tertinggi sebesar 24,29 persen. Kemudian pada tahun 2024 akselerasi ekonomi nasional menargetkan sebesar 5,3 – 5,9 % sedangkan tahun 2025 sebesar 5,3 – 5,7 %.

Pertumbuhan ekonomi tersebut salah satunya didukung oleh kondisi sektor keuangan tahun 2023 yang dinilai stabil dan resilien tercermin dari pertumbuhan sektor pasar modal, perbankan dan industri keuangan non bank. Di sektor pasar modal, IHSG posisi 30 November 2023 tercatat menguat sebesar 3,36% secara ytd ke level Rp7.080,74. Untuk sektor perbankan, kinerja intermediasi perbankan posisi Oktober 2023 tetap terjaga dengan nominal penyaluran kredit sebesar Rp6.902,98 triliun (tumbuh 8,99% secara yoy) dan penghimpunan Dana Pihak Ketiga (DPK) mencapai sebesar Rp8.198,80 triliun (tumbuh 3,43% secara yoy). Adapun untuk sektor keuangan non bank, akumulasi pendapatan premi Perusahaan Asuransi posisi Oktober 2023 mencapai sebesar Rp264,23 triliun (tumbuh 3,54% secara yoy) dan dari industri Perusahaan Pembiayaan, piutang pembiayaan mencapai Rp463,12 triliun (tumbuh sebesar 15,02% secara yoy)[2]. Capaian pertumbuhan ekonomi dan stabilitas sektor keuangan tahun 2023 di atas, tentu patut kita syukuri bersama. Hal ini



membuktikan bahwa perekonomian Indonesia tetap tumbuh dan kuat di tengah perlambatan perekonomian serta tingginya ketidakpastian global.

Selain itu, ekspor barang dan jasa Indonesia pada tahun 2024 diperkirakan tumbuh positif, Pertumbuhan ekspor barang disebabkan oleh (a) pertumbuhan negara mitra yang diperkirakan positif namun; (b) masih berlanjutnya hambatan rantai pasok kelangkaan kontainer; (c) harga komoditas yang diperkirakan meningkat; dan (d) eskalasi politik Eropa Timur yang dapat mengganggu ketidakstabilan supplydemand beberapa komoditas penting seperti minyak bumi dan gandum. Sementara itu, risiko penyebaran varian baru COVID-19 masih akan memperlambat aktivitas perdagangan jasa yang sudah mulai pulih seiring pembukaan border di beberapa destinasi wisata. Pada tahun 2025, walaupun perekonomian negara mitra dagang diperkirakan semakin pulih seiring dengan tingkat vaksinasi yang semakin tinggi, besaran dampaknya terhadap peningkatan ekspor Indonesia masih dibayang-bayangi oleh proteksionisme yang mungkin akan tetap tinggi. Beberapa produk komoditas Indonesia diperkirakan masih akan mengalami hambatan ekspor di beberapa negara akibat isu lingkungan dan sustainability yang akan semakin meningkat. Sementara itu, kinerja ekspor non-komoditas masih terkendala berbagai permasalahan di dalam negeri, di antaranya terkait dengan isu produktivitas dan daya saing, akses bahan baku domestik dan impor, kemampuan inovasi, akses pembiayaan dan investasi, akses pasar dan buyer, serta integrasi program.

Dari sisi lapangan usaha, sektor dengan pertumbuhan tertinggi pada triwulan I tahun 2024 terjadi pada seluruh lapangan usaha. Lapangan usaha yang tumbuh signifikan adalah Administrasi Pemerintahan dan Pertahanan diikuti Jasa Kesehatan dan Kegiatan Sosial kemudian Jasa Perusahaan sebesar 9,63 persen diikuti Penyediaan Akomodasi dan Makan Minum, dan yang terendah adalah pertanian, kehutanan dan perikanan.

**Tabel III.1**  
**Laju dan Sumber Pertumbuhan PDB dari Sisi Lapangan Usaha**  
**Tahun 2023-2024 (Persen)**

Lapangan Usaha		Triw I-2024 terhadap Triw IV-2023 (Q-to-Q)	Triw I-2024 terhadap Triw IV-2023 (Y-on-Y)	Sumber Pertumbuhan Triw- 2024 (Y-on-Y)
A.	Pertanian, Kehutanan dan Perikanan	0,01	-3,54	-0,42
B.	Pertambangan dan Penggalian	-2,56	9,31	0,68
C.	Industri Pengolahan	-0,35	4,13	0,86
D.	Pengadaan Listrik dan Gas	-2,47	5,35	0,07



Lapangan Usaha		Triw I-2024 terhadap Triw IV-2023 (Q-to-Q)	Triw I-2024 terhadap Triw IV-2023 (Y-on-Y)	Sumber Pertumbuhan Triw- 2024 (Y-on-Y)
E.	Pengadaan Air, Pengelolaan Sampah, Limbah dan Daur Ulang	-0,77	4,44	-0
F.	Konstruksi	-2,57	7,59	0,73
G.	Perdagangan Besar dan Eceran, Reparasi Mobil dan Sepeda Motor	0,12	4,58	0,60
H.	Transportasi dan Perdagangan	-1,63	8,65	0,38
I.	Penyediaan Akomodasi dan Makan Minum	-0,88	9,39	0,29
J.	Informasi dan Komunikasi	1,71	8,39	0,55
K.	JasaKeuangan dan Asuransi	2,25	3,91	0,16
L.	Real Estat	0,37	2,54	0,07
M,N .	Jasa Persahaan	1,7	9,63	0,18
O.	Administrasi Pemerintahan, Pertahanan dan Jaminan Sosial Wajib	4,19	18,88	0,57
P.	Jasa Pendidikan	-10,34	7,34	0,20
Q.	jasa Kesehatan dan Kegiatan Sosial	-7,48	11,64	0,15
R,S, T,U.	Jasa Lainnya	-0,06	8,92	0,18
Nilai Tambah Bruto atas Dasar Harga Dasar		-0,72	5,51	5,26
Pajak Dikurang Subsidi atas Produk		-3,25	-3,14	-0,15
Produk Domestik Bruto (PDB)		-0,83	5,11	5,11

Sumber : BPS 2024.

**B. Pertumbuhan Ekonomi Provinsi Sulawesi Selatan**

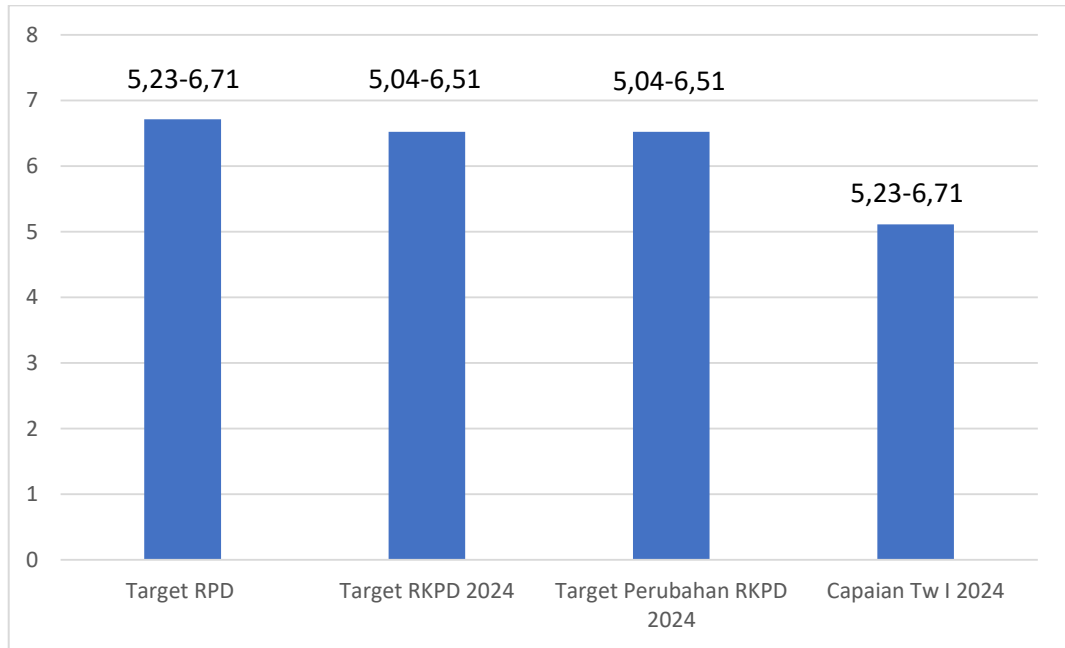
Dengan melihat kondisi Sulawesi Selatan ditahun 2023 yang pertumbuhan ekonominya tumbuh sebesar 4,51 persen atau masih dibawah capain nasional yang mencapai 5,05 persen masih mengalami perkembangan yang fluktuatif, maka ditahun 2024 Sulawesi Selatan memproyeksikan target capaian pertumbuhan ekonomi sebesar 5,5– 6,90 persen demikian juga pada perubahan RKPD Tahun 2024 dan Nasional menargetkan capaian pertumbuhan ekonomi sebesar 5,00-5,20 persen.





Grafik III.1

Pertumbuhan Ekonomi Sulawesi Selatan Target RPD Tahun 2024, Target RKPD Pokok Tahun 2024, Target Perubahan RKPD Tahun 2024 dan Capaian Triwulan I Tahun 2024 (Persen)



Sumber : BPS dan BAPPELITBANGDA Provinsi Sulawesi Selatan.

Tantangan perekonomian regional Sulawesi Selatan Tahun 2024 dibagi menjadi dua aspek yaitu Eksternal dan Internal. **Pertama, Aspek Eksternal.** Menjelang datangnya tahun 2024, perekonomian dunia terus dibayangi dengan kondisi ketidakpastian global mulai dari risiko perang Ukraina-Rusia, pertumbuhan ekonomi China dan Amerika yang melemah, hingga konflik Palestina-Israel yang masih berkejolak. Dari sisi moneter-fiskal, ketidakseimbangan dalam normalisasi kebijakan moneter dan fiskal di beberapa negara sebagai respons atas tingginya tekanan inflasi dan upaya menurunkan defisit anggaran fiskal menyebabkan ketatnya likuiditas global. Perkembangan pada akhir 2021, Bank Sentral Amerika Serikat telah mengumumkan siklus pengetatan kebijakan moneter yang lebih cepat. Sementara itu, Bank Sentral Korea, Norwegia, Rusia, dan Selandia Baru sudah menaikkan suku bunga kebijakannya yang disebabkan oleh tekanan inflasi seiring dengan peningkatan aktivitas ekonomi serta indikasi munculnya risiko stabilitas keuangan. Selain itu, ekspor barang dan jasa Indonesia pada tahun 2023 diperkirakan tumbuh positif, Pertumbuhan ekspor barang disebabkan oleh (a) pertumbuhan negara mitra yang diperkirakan positif namun; (b) masih berlanjutnya hambatan rantai pasok kelangkaan kontainer; (c) harga komoditas yang diperkirakan meningkat; dan (d) eskalasi politik Eropa Timur yang dapat mengganggu ketidakstabilan *supply-demand* beberapa komoditas penting seperti minyak bumi dan gandum.



**Kedua, Aspek Internal.** Ekonomi Sulsel diperkirakan tumbuh kuat, meski pertumbuhannya mengalami pelambatan, kuatnya ekonomi Sulsel ditopang oleh konsumsi rumah tangga serta ekspor luar negeri yang tetap tinggi. Penghapusan PPKM di dalam negeri diperkirakan menopang permintaan domestik, dan tingginya harga nikel masih akan menopang ekspor. Sementara, konsumsi pemerintah dan Pembentukan Modal Tetap Domestik Bruto (PMTB) diperkirakan tumbuh lebih terbatas. Prakiraan tersebut seiring upaya penurunan defisit fiskal serta kecenderungan wait and see investor di tengah ketidakpastian geopolitik dan pengetatan kebijakan moneter domestik maupun global. Secara sektoral, perekonomian Sulsel pada tahun 2023 diperkirakan didorong oleh peningkatan kinerja Lapangan Usaha Pertanian, Kehutanan, dan Perikanan, Lapangan Usaha Konstruksi, dan Lapangan Usaha Pertambangan. Lapangan Usaha Perdagangan Besar dan Eceran serta Lapangan Usaha Industri Pengolahan diperkirakan juga tumbuh kuat, sejalan dengan konsumsi rumah tangga. Lapangan Usaha Akomodasi dan Makan-Minum serta Lapangan Usaha Transportasi dan Pergudangan akan tumbuh kuat didorong penghapusan PPKM, meski ternormalisasi dari pertumbuhan tinggi pada tahun 2023. Aspek lain pembangunan ekonomi ke depan adalah aspek lingkungan. Perubahan iklim dan menurunnya daya dukung lingkungan dapat berdampak negatif terhadap pencapaian target pertumbuhan ekonomi. Oleh karenanya pembangunan ke depan harus diarahkan untuk mempertahankan keseimbangan antara pertumbuhan ekonomi, target penurunan dan intensitas emisi serta kapasitas daya dukung SDA dan daya tampung Lingkungan Hidup saat ini dan di masa yang akan datang.

### **C. Pertumbuhan Ekonomi Kabupaten Bantaeng**

Dengan melihat kondisi pertumbuhan ekonomi Kabupaten Bantaeng yang fluktuatif maka ditahun 2024 Kabupaten Bantaeng menargetkan capaian pertumbuhan ekonomi sebesar 8,84% lebih tinggi dibanding target capaian pertumbuhan ekonomi Provinsi Sulawesi Selatan yaitu sebesar 5,23-6,71%. Adapun capaian pertumbuhan ekonomi Kabupaten Bantaeng pada tahun 2023 yaitu sebesar 5,56%.



**Tabel III.2**  
**Pertumbuhan Ekonomi Kabupaten Bantaeng**  
**Target RPD Tahun 2024-2026, Target RKPD Pokok Tahun 2024, Target**  
**Perubahan RKPD Tahun 2024 dan Capaian Tahun 2023**

No	Indikator	Target			Capaian Tahun 2023 (%)		
		RPD Tahun 2024-2026 (%)	RKPD Tahun 2024 (%)	Perubahan RKPD Tahun 2024 (%)	Nasional	Provinsi	Kabupaten
1	Pertumbuhan Ekonomi	8,84	8,84	8,84	5,11	5,11	5,56

*Sumber : Perubahan RKPD Provinsi Sulawesi Selatan Tahun 2024, RPD Kab. Bantaeng Tahun 2024-2026, RKPD Kab. Bantaeng Tahun 2024, dan Bantaeng dalam Angka Tahun 2024*

Tabel diatas menggambarkan konsistensi penetapan target pertumbuhan ekonomi Kabupaten Bantaeng mulai dari dokumen RPD Tahun 2024-2026, RKPD Tahun 2024, hingga Perubahan RKPD Tahun 2024. Dengan melihat potensi sumber pertumbuhan ekonomi Kabupaten Bantaeng yang dibarengi dengan momentum kebangkiant pasca pandemi *Covid-19* bukan tidak mungkin target tersebut dapat tercapai di tahun 2024. Hal-hal yang bisa menjadi kendala dalam pencapaian target pertumbuhan ekonomi di tahun 2024 ialah harga bahan pokok yang masih belum stabil seiring dengan terjadinya perang Rusia dan Ukraina serta stabilitas politik yang mana diketahui bersama bahwa tahun 2024 ialah tahun pelaksanaan Pemilu dan Pilkada serentak.

Produk Domestik Bruto sebagai salah satu indikator ekonomi memuat berbagai instrumen ekonomi yang di dalamnya memuat kondisi makro ekonomi, pertumbuhan ekonomi, income per kapita dan instrumen ekonomi lainnya dalam suatu daerah. PDRB merupakan jumlah nilai tambah bruto yang timbul akibat adanya berbagai kegiatan ekonomi atau proses produksi yang tercipta di suatu daerah atau region dalam suatu periode tertentu tanpa memperhatikan apakah faktor produksi dimiliki daerah tersebut atau tidak.

Sebagai wilayah agraris, struktur lapangan usaha sebagian masyarakat Bantaeng tidak mengalami pergeseran dari lapangan usaha pertanian, kehutanan, dan perikanan ke lapangan usaha ekonomi lainnya, hal ini terlihat dari besarnya peranan lapangan usaha tersebut terhadap pertumbuhan ekonomi dan pembentukan PDRB Bantaeng. Kontribusi sektor lapangan usaha terbesar pada perekonomian Bantaeng pada tahun 2023 adalah pertanian, kehutanan dan perikanan. Meskipun mengalami penurunan, namun masih mendominasi hingga mencapai 22,85 persen. sektor lain yang mendominasi perekonomian Bantaeng adalah sektor konstruksi dan sektor industri pengolahan dengan kontribusi

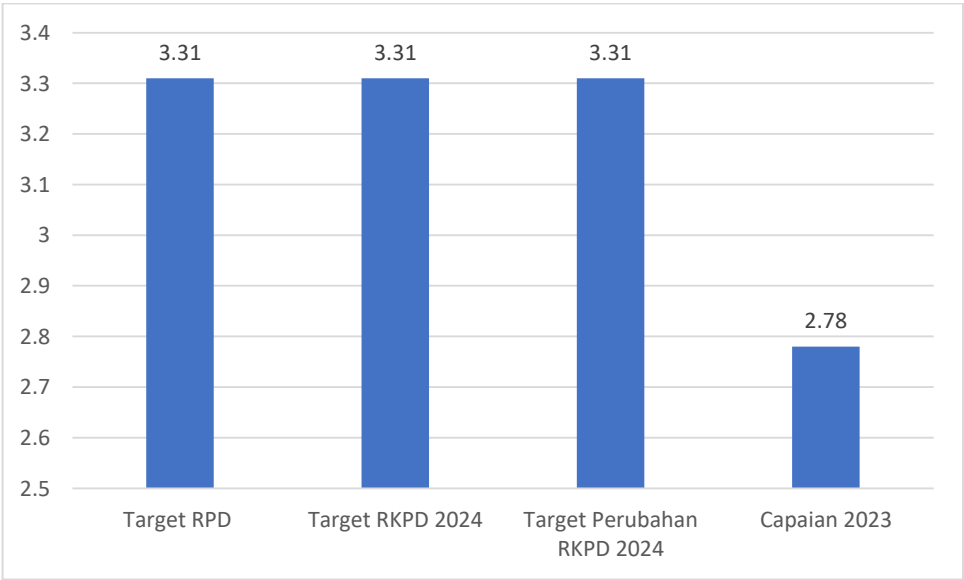


masing-masing 17,71 persen dan 17,27 persen. Sedangkan sektor lapangan usaha yang minim kontribusi terhadap perekonomian daerah adalah sektor jasa perusahaan (0,14%) dan sektor pengadaan air, pengelolaan sampah, limbah dan daur ulang (0,06%).

**3.1.1.2 Inflasi**

Inflasi di tahun 2023 sebesar 2,81 persen dengan Indeks Harga Konsumen sebesar 117,35. Dari lima kota IHK di Sulawesi Selatan, inflasi (y-on-y) tertinggi terjadi di Makassar sebesar 2,89 persen dengan IHK sebesar 117,49. Sedangkan inflasi (y-on-y) terendah terjadi di Palopo sebesar 2,21 persen dengan IHK sebesar 115,60. Tren kenaikan inflasi tersebut didorong oleh kenaikan harga komoditas antara lain beras, cabai rawit, angkutan udara, rokok kretek filter, emas perhiasan, cabai merah, bawang putih, labu siam/jipang, gula pasir, dan kacang panjang. Menyikapi hal tersebut, Tim Pengendalian Inflasi Daerah (TPID) Kabupaten Bantaeng melakukan berbagai strategi pengendalian inflasi melalui implementasi berbagai program yang mengacu pada kerangka strategi 4K (kestabilan harga, ketersediaan pasokan, kelancaran distribusi dan komunikasi yang efektif). Program atau kegiatan pokok TPID Kabupaten Bantaeng menggelar kegiatan Pangan Murah serta secara intensif melakukan kontrol terhadap ketersediaan bahan pokok dan pengecekan harga di pasar. Di Kabupaten Bantaeng Indeks Perkembangan Harga (IPH) masih terkendali sebesar -2,35% dari harga eceran tertinggi Badan Pangan Nasional. Berikut target dan capaian Inflasi Kabupaten Bantaeng.

**Grafik III.2**  
**Target Inflasi Kabupaten Bantaeng Pendekatan Kabupaten Bulukumba (%)**



*Sumber : RPD Kab. Bantaeng Tahun 2024-2026, RKPD Kab. Bantaeng Tahun 2024, dan Bantaeng dalam Angka Tahun 2024*



### 3.1.1.3 Indeks Gini

Pembangunan baik ekonomi maupun sosial yang dilakukan Pemerintah suatu wilayah tidak selamanya dapat dinikmati secara merata oleh seluruh lapisan masyarakat. Peningkatan pembangunan tidak selalu disertai dengan peningkatan pendapatan penduduk dan kesejahteraan masyarakat secara horisontal. Beberapa faktor yang menjadi sumber perbedaan pendapatan antara lain kesempatan, kualitas pendidikan, dan lainnya. Salah satu alat ukur yang dapat digunakan untuk melihat kesenjangan pendapatan penduduk dalam suatu wilayah adalah “rasio gini”, rasio ini menganalisis nilai dengan interpretasi semakin mendekati nilai 1, maka semakin tidak merata pendapatan penduduk suatu wilayah.

Pemerataan kesejahteraan di Bantaeng masih fluktuatif dan tergolong belum merata secara baik yang terlihat pada tingginya angka indeks gini sebesar 0,320 pada tahun 2022. Pemerataan kesejahteraan di Bantaeng secara umum lebih baik dibandingkan seluruh Provinsi Sulawesi Selatan (0,377). Untuk perkiraan target 2024, Kabupaten Bantaeng merumuskan angka dengan menurunkan selama beberapa tahun hingga tahun 2024 mencapai 0,313. Hal ini diasumsikan bahwa pemerataan kesejahteraan terjadi karena permasalahan pandemi Covid-19 yang melanda seluruh lapisan masyarakat. Berikut grafik target indeks gini Kabupaten Bantaeng :

**Grafik III.3**  
**Target Indeks Gini Kabupaten Bantaeng (%)**



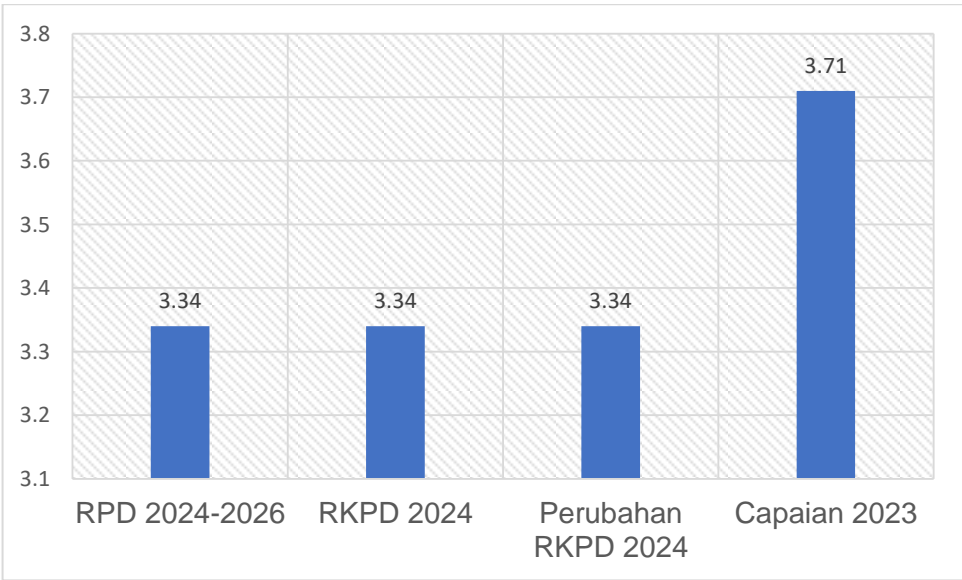
*Sumber : RPD Kab. Bantaeng Tahun 2024-2026, RKPD Kab. Bantaeng Tahun 2024, dan Bantaeng dalam Angka Tahun 2024*



### 3.1.1.4 Tingkat Pengangguran Terbuka (TPT)

Tingkat pengangguran terbuka Kabupaten Bantaeng memiliki tren fluktuatif naik turun dalam setiap periodenya. Tingkat Pengangguran Terbuka (TPT) merupakan perbandingan antara jumlah penganggur terbuka dengan jumlah angkatan kerja. Pengangguran terbuka adalah penduduk usia produktif yang sama sekali tidak mempunyai pekerjaan. Ketidadaan pekerjaan itu menurut BPS bisa karena sedang mencari pekerjaan, sedang mempersiapkan usaha, merasa tidak mungkin mendapatkan pekerjaan, serta telah diterima bekerja, namun belum mulai bekerja. TPT bisa digunakan untuk memantau serta mengevaluasi perkembangan angka pengangguran. Pada tahun 2023 Tingkat Pengangguran Terbuka Kabupaten Bantaeng meningkat sebesar 0,99 Persen di banding Tahun 2022. Berikut grafik target Tingkat Pengangguran Terbuka Kabupaten Bantaeng :

**Grafik III.4**  
**Target Tingkat Pengangguran Terbuka (TPT) Kabupaten Bantaeng (%)**



Sumber : RPD Kab. Bantaeng Tahun 2024-2026, RKPD Kab. Bantaeng Tahun 2024, dan Bantaeng dalam Angka Tahun 2024

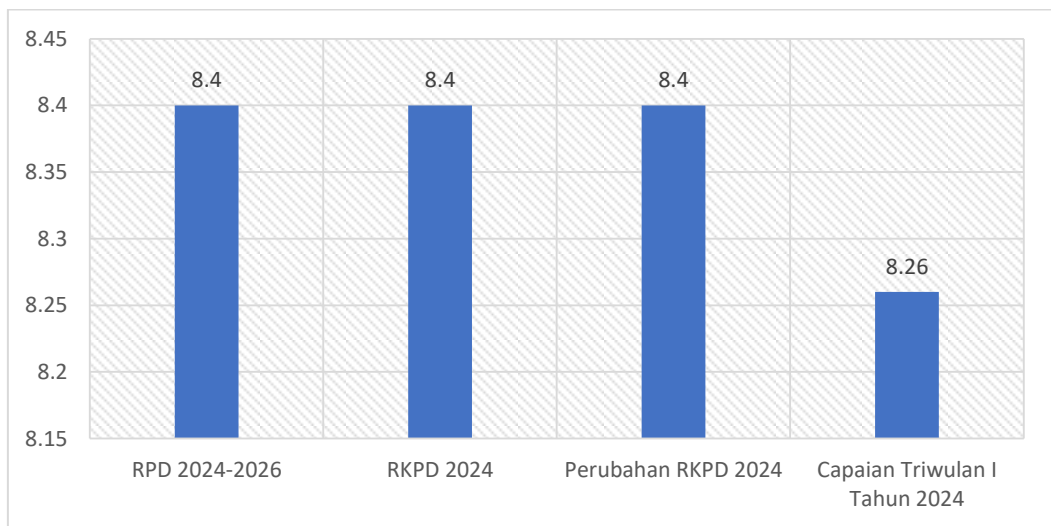
### 3.1.1.5 Tingkat Kemiskinan

Tingkat Kemiskinan Kabupaten Bantaeng pada Bulan Maret Tahun 2024 sebesar 8,26 Persen. Angka ini lebih rendah 0,92 Persen dibanding capaian tahun sebelumnya yaitu sebesar 9,18 Persen..

Meskipun tingkat kemiskinan Kabupaten Bantaeng mengalami Penurunan, namun kesejahteraan masyarakat di Kabupaten Bantaeng masih menjadi permasalahan yang perlu diselesaikan. Tekad untuk mengentaskan kemiskinan serta meningkatkan kesejahteraan masyarakat Kabupaten Bantaeng harus terwujud. Berikut grafik target tingkat kemiskinan Kabupaten Bantaeng :



**Grafik III.5**  
**Target Tingkat Kemiskinan Kabupaten Bantaeng (%)**



Sumber : RPD Kab. Bantaeng Tahun 2024-2026, RKPD Kab. Bantaeng Tahun 2024, dan Bantaeng dalam Angka Tahun 2024

### 3.2 Tantangan Perekonomian Daerah

Dinamika perekonomian di Bantaeng mengalami fluktuasi di tahun 2023, hal tersebut terjadi karena beberapa faktor termasuk didalamnya adanya gejolak geopolitik sebagai dampak peperangan antara Rusia dan Ukraina serta konflik di Palestina saat ini. Rencana untuk memulihkan dan mempertahankan kualitas perekonomian yang sinergis dengan rencana provinsi Sulawesi Selatan dan pemerintah Pusat dilakukan salah satunya dengan pengembangan investasi di Kabupaten Bantaeng terutama berkaitan dengan pengembangan industri logam dasar sebagai upaya pemerintah untuk mendorong sentra pertumbuhan ekonomi baru di Sulawesi Selatan sekaligus mendorong hilirisasi pertambangan di Sulawesi Selatan. Adapun pemulihan ekonomi di Kabupaten Bantaeng, provinsi maupun nasional yang dilakukan mulai tampak hasilnya pada tahun 2023 yang terlihat dari peningkatan capaian indikator makro pembangunan sebagai berikut:

**Tabel III.3**  
**Capaian Indikator Makro Pembangunan Nasional, Provinsi Sulawesi Selatan, dan Kabupaten Bantaeng Tahun 2024**

No.	Indikator	Kabupaten Bantaeng	Sulawesi Selatan	Nasional
1	IPM	71,28	74,60	74,39
2	Tingkat Kemiskinan (%)	8,26*	8,70	9,36
3	Tingkat Pengangguran Terbuka (%)	3,71	4,33	5,32
4	Indeks Gini	0,336	0,377	0,388
5	Laju Pertumbuhan Ekonomi (LPE) (%)	5,56	4,51	5,05





No.	Indikator	Kabupaten Bantaeng	Sulawesi Selatan	Nasional
6	PDRB per Kapita (Juta Rp)	62,78	69,70	75,00

Sumber Data : BPS Kabupaten Bantaeng Tahun 2024, diolah

\*Keterangan : Capaian Triwulan I Tahun 2024

Dalam menganalisis kesejahteraan dan perekonomian daerah Bantaeng dibutuhkan indikator kinerja utama baik IPM, Tingkat Kemiskinan, Tingkat Pengangguran Terbuka, Indeks Gini, Laju Pertumbuhan Ekonomi, hingga pendapatan regional. Indikator-indikator ini nantinya akan menjadi salah satu dasar utama bagi perencanaan pembangunan, terutama dalam monitoring dan evaluasi berbagai kebijakan dalam menyukseskan program-program prioritas pembangunan provinsi hingga nasional.

3.2.1 Aspek Eksternal

A. Tantangan Perekonomian Global

Dinamika perekonomian global tidak terlepas dari situasi terkini terkait kondisi pasca pandemi Covid-19, situasi perang Rusia-Ukraina, dan situasi kekurangan yang sangat kompleks. Sampai dengan akhir Tahun 2023, kondisi pandemi Covid-19 global terus membaik dan menunjukkan tren penurunan yang signifikan. Banyak negara-negara di dunia, termasuk Indonesia, yang tidak menggunakan kembali kebijakan pembatasan sosial. Meskipun demikian, varian baru Covid-19 EG.5 atau Eris sudah masuk ke beberapa negara termasuk Indonesia. Antisipasi dan tindaklanjut dari adanya varian baru ini secara umum dilakukan baik di Indonesia maupun di wilayah negara lain agar tidak menyebar secara masif seperti pada tahun-tahun sebelumnya.

Kondisi perekonomian global masih diliputi ketidakpastian sampai dengan akhir tahun 2023. Risiko dan ketidakpastian global ini dipicu dinamika negara-negara maju yang berdampak ke global. Amerika Serikat masih dihadapkan pada inflasi yang berada di atas target, tingginya suku bunga, peningkatan tekanan fiskal, dan tergerusnya excess saving yang membayangi pelemahan ekonomi. Sementara itu, negara maju lainnya yakni RRT masih bergulat dengan pelemahan ekonomi pasca Covid-19 dan Eropa yang kondisinya melemah dengan defisit fiskal yang meningkat diiringi oleh core inflation yang masih tinggi.

Kondisi geopolitik juga menunjukkan resiko yang makin tinggi. Adanya kondisi perang di Ukraina maupun di Timur Tengah, terutama Palestina yang tidak menunjukkan tanda-tanda berakhir menimbulkan downside risk terhadap prospek pertumbuhan ekonomi. Sentimen global juga akan dipengaruhi sehingga





menimbulkan volatilitas di sektor keuangan dan prospek dari perang yang belum berakhir dan bahkan mungkin akan melebar akan menimbulkan tekanan proteksionisme dan melemahkan perdagangan global. Di sisi lain, prospek pertumbuhan global diperkirakan masih akan lemah dimana pertumbuhan ekonomi dunia tahun 2023 direvisi turun oleh IMF menjadi hanya 3 persen dan oleh Bank Dunia hanya 2,1 persen. Inflasi juga diprediksi mencapai level 5,8 persen, lebih tinggi dibandingkan periode sebelum pandemi. Kondisi inipun berdampak hingga nasional maupun Kabupaten Bantaeng khususnya terhadap gejala ekonomi baik makro maupun mikro daerah.

## **B. Tantangan Perekonomian Nasional**

Pandemi COVID-19 yang lebih lama dan berdampak besar dari perkiraan menyebabkan proses pemulihan ekonomi Indonesia masih akan berlanjut pada tahun 2025. Pada saat yang sama, pemerintah akan melanjutkan agenda reformasi struktural untuk meningkatkan daya saing perekonomian pascapandemi COVID-19. Upaya akselerasi pemulihan dan reformasi struktural perekonomian diarahkan untuk mendorong perekonomian kembali ke tingkat sebelum krisis pandemi dan terus mengalami pertumbuhan dengan lebih baik.

Pertumbuhan ekonomi Indonesia tetap kuat di tengah ketidakpastian kondisi perekonomian global. Data Badan Pusat Statistik (BPS) menunjukkan pertumbuhan ekonomi Indonesia triwulan III 2023 tetap tumbuh kuat sebesar 4,94 persen (yoy), meskipun sedikit melambat dari pertumbuhan pada triwulan sebelumnya yang sebesar 5,17 persen (yoy). Ke depan pertumbuhan ekonomi akan didukung oleh permintaan domestik, baik konsumsi swasta dan Pemerintah, maupun investasi. Dengan perkembangan tersebut, Bank Indonesia memprakirakan pertumbuhan ekonomi 2023 tetap pada kisaran 4,5-5,3 persen.

Pertumbuhan ekonomi yang tetap kuat didukung oleh permintaan domestik yang solid. Konsumsi rumah tangga tumbuh sebesar 5,06 persen (yoy), seiring dengan kenaikan mobilitas yang terus berlanjut, daya beli masyarakat yang stabil, serta keyakinan konsumen yang masih tinggi. Sementara itu, konsumsi Pemerintah tumbuh negatif 3,76 persen (yoy) disebabkan terutama oleh belanja pegawai yang mengalami pergeseran sehubungan penyaluran gaji ke-13 ke triwulan II. Pertumbuhan investasi secara keseluruhan meningkat menjadi 5,77 persen (yoy) seiring dengan berlanjutnya pembangunan infrastruktur Pemerintah di berbagai wilayah Indonesia. Sementara itu, meski ekspor secara keseluruhan berkontraksi sebesar 4,26 persen (yoy) akibat turunnya ekspor barang sejalan



dengan perlambatan ekonomi global, ekspor jasa tetap tumbuh kuat didukung kenaikan kunjungan wisatawan mancanegara.

Pertumbuhan ekonomi Indonesia yang tetap kuat juga tercermin dari sisi Lapangan Usaha dan spasial. Secara Lapangan Usaha (LU), sebagian besar LU pada triwulan III 2023 tetap mencatat pertumbuhan positif, terutama ditopang oleh Industri Pengolahan, Perdagangan Besar dan Eceran, serta Konstruksi. Pertumbuhan LU tersebut ditopang permintaan domestik yang tetap kuat, termasuk pembangunan infrastruktur Pemerintah di berbagai wilayah. Sementara secara spasial, pertumbuhan ekonomi triwulan III 2023 yang tetap kuat juga terjadi di seluruh wilayah Indonesia. Pertumbuhan ekonomi tertinggi tercatat di wilayah Sulawesi Maluku-Papua (Sulampua), Jawa, Kalimantan, Sumatera, dan Bali-Nusa Tenggara (Balinusra).

Kondisi Inflasi Indeks Harga Konsumen (IHK) pada November 2023 tetap terjaga dan berada pada kisaran sasaran  $3,0 \pm 1$  persen. Berdasarkan data Badan Pusat Statistik, IHK November 2023 tercatat inflasi sebesar 0,38 persen (mtm) sehingga inflasi IHK secara tahunan menjadi 2,86 persen (yoy), meningkat dari inflasi IHK bulan sebelumnya yang tercatat sebesar 2,56 persen (yoy). Sepanjang tahun berjalan, inflasi IHK tercatat sebesar 2,19 persen (ytd). Perkembangan ini tidak terlepas dari konsistensi kebijakan moneter serta eratnya sinergi pengendalian inflasi antara Bank Indonesia dan Pemerintah (Pusat dan Daerah) dalam Tim Pengendalian Inflasi Pusat dan Daerah (TPIP dan TPID) melalui penguatan Gerakan Nasional Pengendalian Inflasi Pangan (GNPIP) di berbagai daerah. Ke depan, Bank Indonesia meyakini inflasi tetap terkendali di dalam sasaran  $3,0 \pm 1$  persen pada sisa tahun 2023.

### **C. Tantangan Perekonomian Provinsi Sulawesi Selatan**

Ekonomi Sulsel diperkirakan tumbuh kuat, meski pertumbuhannya mengalami perlambatan, kuatnya ekonomi Sulsel ditopang oleh konsumsi rumah tangga serta ekspor luar negeri yang tetap tinggi. Penghapusan PPKM di dalam negeri diperkirakan menopang permintaan domestik, dan tingginya harga nikel masih akan menopang ekspor. Sementara, konsumsi pemerintah dan Pembentukan Modal Tetap Domestik Bruto (PMTB) diperkirakan tumbuh lebih terbatas. Prakiraan tersebut seiring upaya penurunan defisit fiskal serta kecenderungan wait and see investor di tengah ketidakpastian geopolitik dan pengetatan kebijakan moneter domestik maupun global. Secara sektoral, perekonomian Sulsel pada tahun 2023 diperkirakan didorong oleh peningkatan kinerja Lapangan Usaha Pertanian, Kehutanan, dan Perikanan, Lapangan Usaha



Konstruksi, dan Lapangan Usaha Pertambangan. Lapangan Usaha Perdagangan Besar dan Eceran serta Lapangan Usaha Industri Pengolahan diperkirakan juga tumbuh kuat, sejalan dengan konsumsi rumah tangga. Lapangan Usaha Akomodasi dan Makan-Minum serta Lapangan Usaha Transportasi dan Pergudangan akan tumbuh kuat didorong penghapusan PPKM, meski ternormalisasi dari pertumbuhan tinggi pada tahun 2023.

Inflasi gabungan kota IHK di Sulsel tahun 2024 diperkirakan kembali ke rentang sasaran  $3,0 \pm 1,0\%$  (yoy). Sinergi dan inovasi pengendalian inflasi secara berkesinambungan terus dilakukan untuk menjaga momentum pemulihan ekonomi Sulsel. Koordinasi TPID dan penyelenggaraan GNPIP diperkirakan dapat mengantisipasi tekanan inflasi kelompok pangan bergejolak hingga akhir tahun 2024. Letak Sulawesi selatan yang strategis dengan beberapa kelebihan yang dimiliki secara struktural dimana Sulawesi selatan merupakan episentrum perekonomian Sulampua, hal ini menyebabkan pertumbuhan ekonomi Sulawesi selatan relative stabil dibandingkan dengan perekonomian sulampua. Dalam kaitan itu Sulawesi selatan dapat mengambil langkah langkah strategis untuk menjadi basis perekonomian utama di Kawasan Indonesia Timur. Selaras dengan tema pembangunan Tahun 2023, maka inovasi dan investasi merupakan modal utama untuk mendorong pertumbuhan ekonomi yang lebih tinggi dan berkelanjutan. Pembangunan ekonomi akan dipacu untuk tumbuh lebih tinggi, inklusif dan berdaya saing melalui: 1) Pengelolaan sumber daya ekonomi yang mencakup pemenuhan pangan dan pertanian serta pengelolaan kelautan, sumber daya air, sumber daya energi, serta kehutanan; dan 2) Akselerasi peningkatan nilai tambah agrofisery industry, kemaritiman, energi, industri, pariwisata, serta ekonomi kreatif dan digital.

Aspek lain pembangunan ekonomi ke depan adalah aspek lingkungan. Perubahan iklim dan menurunnya daya dukung lingkungan dapat berdampak negatif terhadap pencapaian target pertumbuhan ekonomi. Oleh karenanya pembangunan ke depan harus diarahkan untuk mempertahankan keseimbangan antara pertumbuhan ekonomi, target penurunan dan intensitas emisi serta kapasitas daya dukung SDA dan daya tampung Lingkungan Hidup saat ini dan di masa yang akan datang.

Rezim ekonomi mengalami perlambatan, Kemunduran, membutuhkan penyesuaian. Dampak pandemi Covid-19 membuat perekonomian terjerembab, terparah dalam sejarah. Ditengah upaya tata ulang prioritas pembangunan, satu agenda akan tetap digenjot. Selain penguatan inovasi, pemantapan hilirisasi



pengolahan sumber daya alam juga menjadi fokus pembangunan tahun 2023. Hilirisasi bahan mentah yang berasal dari industri ekstraktif diwilayah Sulawesi selatan harus dilakukan besar- besaran. Mulai produk pertanian, perkebunan, perikanan, pertambangan, hingga migas.

Ada tiga rasionalitas dalam upaya mewujudkan hilirisasi SDA. Dalam jangka pendek, hilirisasi SDA bertujuan memperbaiki neraca perdagangan. Selama ini, neraca perdagangan memang kedodoran. Meskipun kaya SDA, namun industri domestik masih sangat ekstraktif. Produk SDA langsung diekspor sebagai komoditas nir nilai tambah membuat tak mampu mendongkrak nilai ekspor. Ironisnya, pengolahan bahan mentah dari SDA kemudian diimpor dalam bentuk barang jadi. Dampak lanjutannya menghasilkan devisa minimalis. Konsekuensinya, Sulawesi Selatan terus mengalami defisit transaksi berjalan.

Dalam jangka menengah. Hilirisasi sangat penting untuk mewujudkan lokomotif pertumbuhan ekonomi. Hilirisasi akan menciptakan berbagai industri pengolahan bahan baku yang melimpah. Selain akan menciptakan nilai tambah produk, multiplier effect-nya akan menciptakan berbagai peluang usaha lainnya. Mendatangkan investasi, menyerap tenaga kerja dalam jumlah besar, dan meningkatkan pendapatan. Pada akhirnya hilirisasi bisa menjadi pintu masuk terciptanya pusat-pusat pertumbuhan ekonomi baru di berbagai kawasan di Sulawesi Selatan. Dalam jangka panjang, hilirisasi SDA akan membawa Sulawesi selatan menjadi Kawasan industri, menjadi daerah eksportir-produsen dengan produk akhir bernilai tinggi, dan berkembang menjadi daerah industri maju di bidang pertanian, demikian pula dengan perikanan, perkebunan, pertambangan dan industri berbasis SDA lainnya.

Inovasi dan hilirisasi bidang pertanian sangat diperlukan mengingat pandemi menjadi momentum meningkatnya kesadaran masyarakat untuk mengonsumsi produk lokal. Hilirisasi pertanian bersifat renewable lebih muda untuk dapat sustainable dan environmental friendly serta dapat mendukung kampanye global *green economy*.

Upaya Pemulihan Ekonomi yang dilakukan pemerintah pada tahun 2021 dan dengan mencermati perkembangan ekonomi yang ada, maka pertumbuhan ekonomi Sulawesi Selatan tahun 2023 diperkirakan akan mengalami peningkatan kembali. Terdapat beberapa faktor yang menjadi pendorong pertumbuhan ekonomi Sulawesi Selatan pada tahun 2023 antara lain; komoditas ekspor Sulawesi Selatan tidak terdampak perang dagang Amerika dan Tiongkok, peningkatan konsumsi rumah tangga, berlanjutnya stimulus fiskal pemerintah



pada peningkatan infrastruktur di luar daerah, serta berlangsungnya beberapa proyek infrastruktur pemerintah yang ikut mendorong lapangan usaha konstruksi.

Laju pertumbuhan PDRB tahun 2023 menurut struktur jika dilihat dari sisi lapangan usaha (LU) pelemahan ekonomi disebabkan oleh terkontraksinya beberapa lapangan usaha dengan kontribusi yang cukup besar. Struktur PDRB Sulawesi Selatan menurut lapangan usaha atas dasar harga berlaku tidak menunjukkan perubahan berarti. Perekonomian Sulawesi Selatan masih didominasi oleh lapangan usaha pertanian, kehutanan dan perikanan sebesar 21,69 persen, diikuti oleh perdagangan besar dan eceran; reparasi mobil dan sepeda motor sebesar 14,69 persen; konstruksi sebesar 14,17 persen dan industri pengolahan sebesar 12,85 persen. Kontribusi keempat lapangan usaha tersebut dalam perekonomian Sulawesi Selatan mencapai 63,40 persen.

**Tabel III.4**  
**Laju Pertumbuhan dan Struktur PDRB Provinsi Sulawesi Selatan Menurut Lapangan Usaha Tahun 2021-2023 (persen)**

Lapangan Usaha		Laju Pertumbuhan PDRB atas dasar harga konstan			Struktur PDRB atas dasar harga berlaku		
		2021	2022	2023	2021	2022	2023
(1)		(2)	(3)	(4)	(5)	(6)	(7)
A	Pertanian, Kehutanan, dan Perikanan	6,38	2,57	0,09	22,54	22,13	21,69
B	Pertambangan dan Penggalian	-0,59	0,32	13,63	4,75	5,10	5,13
C	Industri Pengolahan	3,02	9,73	4,26	12,50	12,89	12,85
D	Pengadaan Listrik, Gas	10,87	14,69	8,63	0,07	0,07	0,07
E	Pengadaan Air	4,07	6,48	2,94	0,10	0,10	0,09
F	Konstruksi	4,14	1,59	5,2	14,42	14,08	14,17
G	Perdagangan Besar dan Eceran; Reparasi Mobil dan Sepeda Motor	6,50	6,55	4,75	14,59	14,64	14,69
H	Transportasi dan Pergudangan	5,21	21,20	8,54	3,08	3,95	4,47
I	Penyediaa Akomodasi dan Makan Minum	2,96	17,74	6,61	1,21	1,32	1,34
J	Informasi dan Komunikasi	6,39	5,25	6,86	5,56	5,35	5,35
K	Jasa Keuangan	1,14	1,15	2,91	3,63	3,58	3,53
L	Real Estate	2,58	3,86	5,02	3,62	3,49	3,45
M, N	Jasa Perusahaan	6,23	14,16	9,28	0,43	0,46	0,49
O	Administrasi Pemerintahan, Pertahanan, dan Sosial Wajib	2,92	1,99	3,36	4,49	4,12	4,01
P	Jasa Pendidikan	3,67	2,83	2,79	5,36	5,06	4,91



Lapangan Usaha		Laju Pertumbuhan PDRB atas dasar harga konstan			Struktur PDRB atas dasar harga berlaku		
		2021	2022	2023	2021	2022	2023
Q	Jasa Kesehatan dan Kegiatan Sosial	7,77	8,64	7,33	2,35	2,32	2,35
R, S, T, U	Jasa Lainnya	7,56	9,56	11,22	1,3	1,33	1,41
Produk Domestik Regional Bruto (PDRB)		4,64	5,1	4,51	100	100	100

Sumber : Perubahan RKPD Provinsi Sulawesi Selatan Tahun 2024

3.2.2 Aspek Internal

Pada tahun 2023, Pertumbuhan Ekonomi Kabupaten Bantaeng melaju sebesar 5,56%. Tantangan yang dihadapi Kabupaten Bantaeng adalah bagaimana lebih meningkatkan pertumbuhan ekonomi yang sudah dicapai untuk memenuhi target pertumbuhan ekonomi perubahan RKPD tahun 2024 sebesar 8,84%. Rencana untuk meningkatkan kualitas perekonomian yang sinergis mulai dari pemerintah pusat hingga daerah dilakukan salah satunya dengan pengembangan investasi di Kabupaten Bantaeng terutama berkaitan dengan industri logam dasar sebagai upaya Pemerintah untuk mendorong sentra perekonomian baru di Kabupaten Bantaeng serta mendorong program nasional yaitu hilirisasi pertambangan.

Dengan lahirnya sentra perekonomian baru kemudian memunculkan tantangan baru. Beberapa tantangan perekonomian Daerah Kabupaten Bantaeng tahun 2024 diantaranya :

1. Pengentasan kemiskinan yang mana angka kemiskinan Kabupaten Bantaeng pada triwulan I tahun 2024 sebesar 8,26% angka tersebut masih harus ditekan;
2. Situasi dan tensi politik menyangkut pelaksanaan Pemilihan Umum Serentak pada tahun 2024;
3. Isu lingkungan dalam industri pertambangan guna mendorong pembangunan yang berkualitas dan berkelanjutan.

Pada tahun 2023 terjadi penurunan inflasi yang signifikan yaitu sebesar 2,78% yang mana pada tahun sebelumnya inflasi Kabupaten Bantaeng sebesar 4,12%. Upaya yang dilakukan Pemerintah dalam menekan inflasi adalah menintensifkan kontrol terhadap harga pokok di pasar, pengecekan ketersediaan bahan pokok, dan menggelar pasar murah secara berkala.





Laju pertumbuhan ekonomi di Bantaeng mengalami fluktuasi dalam kurun waktu beberapa tahun terakhir dengan pola perlambatan pertumbuhan ekonomi pada tahun 2020 dan 2023. Pada tahun 2019, angka pertumbuhan ekonomi Bantaeng mencapai 10,75 persen. Peningkatan ini tidak bertahan pada tahun 2020 dimana terjadi perlambatan yang cukup signifikan pada pertumbuhan ekonomi hingga mencapai 0,52 persen pada tahun 2020. Kondisi ini disebabkan oleh Pandemi COVID-19 yang menyerang di setiap sendi-sendi perekonomian dan berdampak negatif pada hamper seluruh sektor pembangunan daerah. Kemudian, sebagai hasil dari upaya penanganan dan pemulihan perekonomian daerah selama masa Pandemi COVID-19, maka pada tahun 2021 dan 2022 terjadi peningkatan pertumbuhan ekonomi yang cukup signifikan dengan capaian 8,86 persen dan 15,45 persen yang merupakan pertumbuhan ekonomi tertinggi dalam kurun waktu lima tahun terakhir. Setelah kondisi pertumbuhan ekonomi yang tinggi tersebut, terjadi perlambatan kembali pada perekonomian Bantaeng dimana pertumbuhan ekonomi melambat namun tetap tumbuh positif di angka 5,56 persen. Berikut tabel Pertumbuhan PDRB Kabupaten Bantaeng menurut Lapangan Usaha :

**Tabel III.5**  
**Laju Pertumbuhan Ekonomi Menurut Lapangan Usaha (%) Kabupaten Bantaeng**

Lapangan Usaha		2019	2020	2021	2022	2023
<b>A</b>	Pertanian, Kehutanan, dan Perikanan	28,5	28,37	27,08	23,72	22,85
<b>B</b>	Pertambangan dan Penggalian	3,4	3,63	3,5	3,21	3,59
<b>C</b>	Industri Pengolahan	7,70	6,91	9,76	18,47	17,27
<b>D</b>	Pengadaan Listrik dan Gas	0,1	0,11	0,18	0,34	0,39
<b>E</b>	Pengadaan Air, Pengelolaan Sampah, Limbah dan Daur Ulang	0,1	0,07	0,06	0,06	0,06
<b>F</b>	Konstruksi	17,8	17,79	18,3	16,83	17,71
<b>G</b>	Perdagangan Besar dan Eceran, Reparasi Mobil dan Sepeda Motor	15,0	14,65	14,25	13,52	13,95
<b>H</b>	Transportasi dan Pergudangan	1,1	1,05	1,06	1,08	1,19
<b>I</b>	Penyediaan Akomodasi dan Makan Minum	0,9	0,9	0,85	0,83	0,83
<b>J</b>	Informasi dan Komunikasi	2,2	2,49	2,37	2,13	2,03
<b>K</b>	Jasa Keuangan dan Asuransi	2,2	2,41	2,34	2,11	2,00
<b>L</b>	Real Estate	4,6	4,85	4,54	4,06	4,26
<b>M,N</b>	Jasa Perusahaan	0,2	0,15	0,15	0,14	0,14
<b>O</b>	Administrasi Pemerintahan, Pertahanan dan Jaminan Sosial Wajib	7,0	6,93	6,27	5,2	5,01



Lapangan Usaha		2019	2020	2021	2022	2023
P	Jasa Pendidikan	5,0	5,2	4,84	4,24	4,48
Q	Jasa Kesehatan dan Kegiatan Sosial	2,5	3	2,97	2,69	2,85
R,S,T,U	Jasa Lainnya	1,6	1,49	1,48	1,38	1,37
Produk Domestik Regional Bruto		100,00	100,00	100,00	100,00	100,00

Sumber : BPS Kabupaten Bantaeng 2024, diolah

Peningkatan tata kelola pemerintahan yang berdaya saing dan berbudaya menjadi program unggulan Bupati, terbukti indeks reformasi birokrasi Kabupaten Bantaeng tahun 2023 ada pada predikat CC. Hal ini terus menjadi perhatian Pemerintah dan sedang diupayakan untuk ditingkatkan hingga dapat lebih baik dibanding tahun sebelumnya. Aksi nyata perubahan tata kelola pemerintahan di Kabupaten Bantaeng dilakukan dengan mendorong digitalisasi pada seluruh aspek Pemerintahan di Kabupaten Bantaeng dengan mendorong pemanfaatan teknologi informasi.

3.2.3 Arah Kebijakan Perekonomian Daerah

Berbagai kebijakan dalam rangka penanganan dan pemulihan pasca Pandemi Covid-19 yang telah terjadi, telah merubah tatanan pembangunan di segala aspek, terutama aspek perekonomian Kabupaten Bantaeng. Adapun berbagai kebijakan telah diupayakan dan memberi dampak positif hingga memberikan hasil pertumbuhan ekonomi yang cukup melesat hingga mencapai 15,45% di tahun 2022. Terbaru di tahun 2023 pertumbuhan ekonomi Kabupaten Bantaeng mencapai 5,56%.

Perkembangan arah pembangunan yang menitikberatkan pada program peningkatan perekonomian yang ramah lingkungan dan keberlanjutan menjadi prioritas hingga akhir tahun 2024. Selain itu, langkah yang diambil Kabupaten Bantaeng adalah mengembangkan perekonomian yang pro rakyat serta pemulihan usaha menengah dan besar. Hal ini dimaksudkan bahwa usaha mikro kecil dan menengah serta perekonomian sektor informal yang mendapatkan kesempatan untuk dikembangkan sebagai salah satu upaya untuk mendongkrak perekonomian Kabupaten Bantaeng untuk segera pulih kembali. Pertumbuhan ekonomi merupakan indikator pertumbuhan suatu daerah dalam satu periode. Berikut tabel target indikator makro pembangunan Kabupaten Bantaeng :





**Tabel III.6**  
**Sandingan Target Indikator Makro Nasional, Provinsi Dan Kabupaten Bantaeng Tahun 2024**

No	Indikator	Target Nasional	Target Provinsi Sulawesi Selatan	Target Kabupaten Bantaeng
1	IPM	73,99	73,05-74,02	70,97
2	Tingkat Kemiskinan	6,5 - 7,5	8,31	8,40
3	Tingkat Pengangguran Terbuka	5,0 - 5,7	4,24	3,34
4	Laju Pertumbuhan Ekonomi	5,3 - 5,7	5,5-6,90	8,84
5	Indeks Gini	0,374 - 0,377	0,361	0,31

*Sumber : Perubahan RKPD Provinsi Sulawesi Selatan Tahun 2024 dan RKPD Kab. Bantaeng Tahun 2024.*

### 3.3 Arah Kebijakan Keuangan Daerah

Kebijakan keuangan Daerah Kabupaten Bantaeng Tahun 2024 memperhatikan Undang Undang Nomor 1 Tahun 2022 tentang Hubungan Keuangan antara Pemerintah Pusat dan Pemerintah Daerah dan Peraturan Pemerintah Nomor 12 Tahun 2019 tentang Pengelolaan Keuangan Daerah. Terkait batasan pengalokasian anggaran atas belanja wajib (*Mandatory Spending*), adapun alokasi belanja yang dimaksud, antara lain :

1. Alokasi Belanja Pegawai diluar tunjangan guru maksimal 30% dari total belanja daerah;
2. Alokasi Anggaran fungsi Pendidikan, dimana untuk fungsi Pendidikan minimal 20% dari total belanja daerah;
3. Alokasi Anggaran infrastruktur pelayanan publik minimal 40% dari total belanja diluar belanja bagi hasil dan/atau transfer, dan apabila melampaui dari besaran yang ditentukan; dan
4. Alokasi Anggaran Peningkatan kualitas SDM.

Berikut tabel alokasi mandatory spending Pemerintah Kabupaten Bantaeng pada Perubahan RKPD Tahun 2024 :



**Tabel III.7**  
**Alokasi Belanja Daerah atas Belanja Wajib (*Mandatory Spending*)**

No	Bidang	Pagu	Persentase Terhadap APBD (%)	Mandatory Spending (%)
1	Kesehatan	308.923.267.484,00	37,90	10
2	Pendidikan	319.651.130.718,00	28,82	20
3	Infrastruktur	188.785.362.670,00	20	40
4	Pengawasan	10.213.412.579,00	0,95	0,75

Sumber : Tim Anggaran Pemerintah Daerah Kabupaten Bantaeng, diolah 2024

Berikut tabel alokasi belanja daerah terhadap urusan wajib pada Perubahan RKPD Tahun 2024 :

**Tabel III.8**  
**Alokasi Belanja Daerah Terhadap Urusan Wajib Perubahan Tahun 2024**

NO	NAMA URUSAN	NAMA OPD	PAGU	PERSENTASE DARI TARGET APBD PERUBAHAN 2024
1	Urusan Pemerintahan Wajib Yang Berkaitan Dengan Pelayanan Dasar	Dinas Pendidikan Dan Kebudayaan	317.997.261.618,00	28,36%
2	Urusan Pemerintahan Wajib Yang Berkaitan Dengan Pelayanan Dasar	Dinas Kesehatan	308.923.267.484,00	27,55%
3	Urusan Pemerintahan Wajib Yang Berkaitan Dengan Pelayanan Dasar	Dinas Pekerjaan Umum Dan Penataan Ruang	75.087.354.102,00	6,70%
4	Urusan Pemerintahan Wajib Yang Berkaitan Dengan Pelayanan Dasar	Dinas Perumahan, Pemukiman Dan Pertanahan	11.003.864.758,00	0,98%
5	Urusan Pemerintahan Wajib Yang Berkaitan Dengan Pelayanan Dasar	Badan Penanggulangan Bencana Daerah	15.422.435.818,00	1,38%
6	Urusan Pemerintahan Wajib Yang Berkaitan Dengan Pelayanan Dasar	Dinas Sosial	5.114.773.158,00	0,46%
7	Urusan Pemerintahan Wajib yang Tidak Berkaitan dengan Pelayanan Dasar	Dinas Perumahan, Pemukiman dan Pertanahan	874.949.800,00	0,08%
8	Urusan pemerintahan wajib yang tidak berkaitan dengan pelayanan dasar	Dinas Tenaga Kerja dan Perindustrian	3.457.518.675,00	0,31%



NO	NAMA URUSAN	NAMA OPD	PAGU	PERSENTASE DARI TARGET APBD PERUBAHAN 2024
9	Urusan pemerintahan wajib yang tidak berkaitan dengan pelayanan dasar	Dinas Pemberdayaan Masyarakat dan Desa, Pemberdayaan Perempuan dan Perlindungan Anak	1.178.276.000,00	0,11%
10	Urusan pemerintahan wajib yang tidak berkaitan dengan pelayanan dasar	Dinas Pemberdayaan Masyarakat dan Desa, Pemberdayaan Perempuan dan Perlindungan Anak	5.665.601.433,00	0,51%
11	Urusan pemerintahan wajib yang tidak berkaitan dengan pelayanan dasar	Dinas Ketahanan Pangan	2.274.393.975,00	0,20%
12	Urusan pemerintahan wajib yang tidak berkaitan dengan pelayanan dasar	Dinas Lingkungan Hidup	10.886.274.018,00	0,97%
13	Urusan pemerintahan wajib yang tidak berkaitan dengan pelayanan dasar	Dinas Kependudukan dan Pencatatan Sipil	3.877.494.358,00	0,35%
14	Urusan pemerintahan wajib yang tidak berkaitan dengan pelayanan dasar	Dinas Pengendalian Penduduk dan Keluarga Berencana	7.503.895.800,00	0,67%
15	Urusan pemerintahan wajib yang tidak berkaitan dengan pelayanan dasar	Dinas Perhubungan	8.451.672.755,00	0,75%
16	Urusan pemerintahan wajib yang tidak berkaitan dengan pelayanan dasar	Dinas Komunikasi, Informatika, Statistik dan Persandian	5.919.013.395,00	0,53%
17	Urusan pemerintahan wajib yang tidak berkaitan dengan pelayanan dasar	Dinas Komunikasi, Informatika, Statistik dan Persandian	14.872.200,00	0,00%
18	Urusan pemerintahan wajib yang tidak berkaitan dengan pelayanan dasar	Dinas Komunikasi, Informatika, Statistik dan Persandian	13.266.700,00	0,00%
19	Urusan pemerintahan wajib yang tidak berkaitan dengan pelayanan dasar	Dinas Koperasi UKM dan Perdagangan	4.314.691.506,00	0,38%
20	Urusan pemerintahan wajib yang tidak berkaitan dengan pelayanan dasar	Dinas Penanaman Modal dan Pelayanan Terpadu Satu Pintu	4.498.873.856,00	0,40%
21	Urusan pemerintahan wajib yang tidak berkaitan dengan pelayanan dasar	Dinas Pemuda dan Olahraga	4.831.104.849,00	0,43%



NO	NAMA URUSAN	NAMA OPD	PAGU	PERSENTASE DARI TARGET APBD PERUBAHAN 2024
22	Urusan pemerintahan wajib yang tidak berkaitan dengan pelayanan dasar	Dinas Perpustakaan dan Kearsipan	12.614.514.434,00	1,13%
23	Urusan pemerintahan wajib yang tidak berkaitan dengan pelayanan dasar	Dinas Perpustakaan dan Kearsipan	100.461.100,00	0,01%

Sumber : Badan Pengelola Keuangan Daerah Kabupaten Bantaeng, diolah 2024

### 3.3.1 Perubahan Arah Kebijakan Pendapatan Daerah

Kebijakan perencanaan pendapatan daerah Kabupaten Bantaeng diarahkan untuk meningkatkan pendapatan daerah melalui PAD dan Dana Perimbangan agar proporsi dana dari pemerintah pusat dapat diturunkan, dan ditujukan untuk meningkatkan kualitas potensi ekonomi wilayah dalam rangka memperbaiki struktur ekonomi daerah, meningkatkan kemandirian dan daya saing sehingga dapat memacu pertumbuhan ekonomi, meningkatkan kualitas dan akuntabilitas pelayanan publik serta sumberdaya manusia dengan mempertimbangkan pengarusutamaan gender dan pranata sosial. Pemanfaatan teknologi informasi juga sedang didorong dalam upaya mengoptimalkan pemungutan pajak, retribusi, serta sumber pendapatan lainnya tentu dengan menyesuaikan kondisi dan dinamika lapangan.

Rangkaian pelaksanaan Pemilihan Umum serentak dilaksanakan di tahun 2024 sebagai pelaksanaan amanat Undang Undang Nomor 10 Tahun 2016 tentang perubahan Kedua atas Undang Undang Nomor 1 Tahun 2015 tentang Penetapan Peraturan Pemerintah Pengganti Undang-Undang Nomor 1 Tahun 2014 tentang Pemilihan Presiden, Wakil Presiden, Gubernur, Wakil Gubernur, Bupati dan Walikota. Agenda negara berskala nasional tersebut akan memberikan warna tersendiri dalam perkembangan pendapatan daerah pada tahun 2024. Peningkatan pengawasan dan pemeriksaan pajak Daerah dilakukan sebagai upaya meningkatkan pendapatan daerah serta mendukung pelaksanaan pemilihan umum serentak tahun 2024.

Dengan ditetapkannya Undang-undang Nomor 01 Tahun 2022 tentang Hubungan Keuangan Pusat dan Daerah tentunya turut merubah pola pemungutan Pendapatan Daerah yang juga akan berdampak terhadap penerimaan Pendapatan Daerah. Sebagai tindak lanjut terbitnya Undang-undang tersebut maka peraturan daerah yang mengatur pajak daerah dan retribusi daerah juga diusulkan untuk dilakukan penyesuaian terhadap Kebijakan Umum Pendapatan



Daerah dalam Peraturan Daerah Nomor 3 Tahun 2023 tentang Pajak Daerah dan Retribusi Daerah. Kebijakan pendapatan daerah ditujukan guna meningkatkan kemandirian fiskal daerah, mengurangi ketergantungan fiskal, serta meningkatkan ruang fiskal daerah. Pendapatan Asli Daerah (PAD) menjadi obyek untuk tujuan tersebut, selain menggambarkan kapasitas fiskal daerah juga berpotensi meningkatkan ruang fiskal daerah untuk kebutuhan alokasi belanja prioritas pembangunan daerah. Untuk itu upaya intensifikasi dan ekstensifikasi pendapatan daerah khususnya pendapatan asli daerah dilaksanakan dengan pengelolaan pendapatan asli daerah yang semakin inovatif dan modern. Namun upaya intensifikasi dan ekstensifikasi pendapatan daerah sangat dipengaruhi oleh kebijakan maupun perubahan regulasi dari pemerintah pusat. Upaya dan strategi yang dilakukan guna mengakselerasi realisasi pendapatan daerah yaitu dengan penguatan inovasi berbasis teknologi informasi seperti pembayaran pajak dengan menggunakan metode pembayaran elektronik. Adapun kebijakan umum pendapatan daerah Kabupaten Bantaeng antara lain :

1. Optimalisasi dan perluasan basis pajak daerah;
2. Peningkatan layanan dan identifikasi potensi retribusi baru;
3. Penguatan kapasitas kelembagaan serta peningkatan kualitas sumber daya aparatur dalam pengelolaan pajak daerah; dan
4. Harmonisasi kebijakan serta penegakan hukum terhadap pemungutan pajak dan retribusi daerah.

Adapun implementasi Undang Undang No. 1 Tahun 2022 tentang Hubungan Keuangan antara Pemerintah Pusat dan Pemerintah Daerah akan lebih diarahkan kepada :

1. Tindaklanjut penganggaran KUA-PPAS terhadap kebijakan ekonomi makro dan Pokok Pokok Kebijakan Fiskal;
2. Pemungutan Pajak Alat Berat dan Retribusi Izin Usaha Pertambangan Rakyat;
3. Penghapusan Pajak Atas Kendaraan Listrik;
4. Penghapusan Retribusi Terminal dan Retribusi Pelayanan Pendidikan; dan
5. MoU dan Perjanjian Kerja Sama penagihan tunggakan PKB dan BBNKB dengan Pemda Kab/Kota se-Sulsel dalam penerapan Opsen PKB dan BBNKB Tahun 2025.

Berdasarkan realisasi triwulan II Tahun Anggaran 2024, Anggaran Pendapatan Belanja pada APBD Perubahan Tahun Anggaran 2024 mengalami penyesuaian berdasarkan asumsi dan kondisi yang ada dalam hal ini masuknya Bantuan Keuangan Khusus dari Pemerintah Daerah Provinsi dan sisa lebih



pembiayaan anggaran. Perubahan RKPD Tahun 2024, Pendapatan Daerah diproyeksikan meningkat yaitu sebesar Rp. 1.103.819.002.531,00 lebih besar dibanding target APBD tahun 2024 yang telah ditetapkan sebesar Rp. 1.071.582.189.896,00.

Pendapatan Asli Daerah (PAD) Kabupaten Bantaeng ditargetkan meningkat dalam RKPD Perubahan Tahun Anggaran 2024 yaitu sebesar Rp. 249.303.224.370,00. Selanjutnya, target pendapatan transfer pada RKPD Perubahan Tahun 2024 juga mengalami peningkatan dari Rp. 842.343.426.636,00 menjadi Rp. 842.823.426.636,00. Selain itu, lain-lain target pendapatan daerah yang sah tidak mengalami perubahan. Adapun struktur pendapatan daerah pada Perubahan RKPD Tahun Anggaran 2024 dapat dilihat sebagai berikut ini :



**Tabel III.9**  
**Rencana Perubahan Pendapatan Daerah Kabupaten Bantaeng Tahun Anggaran 2024 (Rp)**

No	Uraian	RKPD TA 2024 (Juta Rupiah)	APBD Pokok Tahun 2024	Rencana P-RKPD TA 2024	Bertambah/Berkurang
<b>4.00</b>	<b>Pendapatan Daerah</b>	<b>996.811,69</b>	<b>1.071.582.189.896,00</b>	<b>1.103.819.002.531,00</b>	<b>32.236.812.635,00</b>
<b>4.01</b>	<b>Pendapatan Asli Daerah</b>	<b>220.781,44</b>	<b>217.546.411.735,00</b>	<b>249.303.224.370,00</b>	<b>31.756.812.635,00</b>
4.01.01	Pendapatan Pajak Daerah	75.372,64	103.683.653.827,00	128.577.488.985,00	24.893.835.158,00
4.01.02	Pendapatan Retribusi Daerah	30.364,80	14.596.255.717,00	13.325.255.717,00	-1.271.000.000,00
4.01.03	Pendapatan Hasil Pengelolaan Kekayaan Daerah Yang Dipisahkan	17.000,00	13.000.000.000,00	8.000.000.000,00	-5.000.000.000,00
4.01.04	Lain-Lain Pendapatan Asli Daerah Yang Sah	98.044,00	86.266.502.191,00	99.400.479.668,00	13.133.977.477,00
<b>4.02</b>	<b>Pendapatan Transfer</b>	<b>760.519,89</b>	<b>842.343.426.636,00</b>	<b>842.823.426.636,00</b>	<b>480.000.000,00</b>
4.02.01	Pendapatan Transfer Pemerintah Pusat	711.819,89	770.357.317.000,00	770.357.317.000,00	0,00
4.02.02	Pendapatan Transfer Antar Daerah	48.700,00	71.986.109.636,00	72.466.109.636,00	480.000.000,00
<b>4.03</b>	<b>Lain-Lain Pendapatan Daerah Yang Sah</b>	<b>10.204,35</b>	<b>11.692.351.525,00</b>	<b>11.692.351.525,00</b>	<b>0,00</b>
4.03.01	Pendapatan Hibah	10.204,35	1.488.000.000,00	1.488.000.000,00	0,00
4.03.03	Lain-Lain Pendapatan Sesuai Dengan Ketentuan Peraturan Perundang-Undangan	-	10.204.351.525,00	10.204.351.525,00	0,00

Sumber : Badan Pengelola Keuangan Daerah Kabupaten Bantaeng Tahun 2024, diolah



### **3.3.2 Perubahan Kebijakan Belanja Daerah**

Berdasarkan Undang-Undang Nomor 23 Tahun 2014, belanja daerah digunakan untuk mendanai pelaksanaan urusan pemerintahan konkuren yang menjadi kewenangan daerah dan pelaksanaan tugas organisasi yang ditetapkan sesuai dengan ketentuan perundang-undangan dan mengacu pada Peraturan Pemerintah Nomor 18 Tahun 2016 tentang Perangkat Daerah. Hal ini bertujuan untuk penyesuaian terhadap perkembangan penyelenggaraan tugas dan fungsi serta penyesuaian terhadap ketentuan peraturan perundang-undangan. Kebijakan Belanja Daerah dalam penyusunan Perubahan RAPBD Kabupaten Bantaeng Tahun 2024 digunakan untuk mendanai pelaksanaan urusan pemerintahan konkuren yang menjadi kewenangan daerah dan pelaksanaan tugas organisasi yang ditetapkan sesuai dengan ketentuan perundang-undangan.

Dalam mewujudkan sinergitas rencana program dan kegiatan prioritas pembangunan daerah tahun 2024 dan menindaklanjuti Peraturan Pemerintah Nomor 12 Tahun 2019, maka kebijakan Belanja Daerah yang terdiri dari Belanja Operasi yang diarahkan kepada Belanja Pegawai, Belanja Barang dan Jasa, Belanja Bunga, Belanja Subsidi, Belanja Hibah dan Belanja Bantuan Sosial. Untuk Belanja Modal hanya terdiri dari Belanja Modal, Belanja Tidak terduga hanya terdiri dari Belanja Tidak terduga dan Belanja Transfer terdiri dari Belanja Bagi Hasil dan Belanja Bantuan Keuangan. Perubahan RKPD Kabupaten Bantaeng Tahun 2024, target belanja daerah mengalami peningkatan sebesar 0,04% hal tersebut sesuai dengan peningkatan pendapatan daerah yang berasal dari bantuan Keuangan Khusus Dari Pemerintah Daerah Provinsi.

Khusus pada Tahun 2024, Pelaksanaan Pemilihan Umum Serentak memberi warna tersendiri dalam porsi belanja Daerah. Hal tersebut sesuai amanat Undang Undang Nomor 10 Tahun 2016 tentang perubahan Kedua atas Undang Undang Nomor 1 Tahun 2015 tentang Penetapan Peraturan Pemerintah Pengganti Undang-Undang Nomor 1 Tahun 2014 tentang Pemilihan Presiden, Wakil Presiden, Gubernur, Wakil Gubernur, Bupati dan Walikota. Dalam rangka mendukung pelaksanaan Pemilihan Kepala Daerah Serentak tahun 2024 Kabupaten Bantaeng mengalokasikan anggaran sebesar Rp. 20.200.000.000,00 dengan rincian sebagai berikut :





**Tabel III.10**  
**Alokasi Anggaran Daerah Mendukung Pemilihan Kepala Daerah Serentak Tahun 2024**

No	Penerima Hibah	Anggaran (Rp)
1	KPU	12.600.000.000,00
2	BAWASLU	3.600.000.000,00
3	POLRI	3.500.000.000,00
4	TNI	500.000.000,00
Jumlah		20.200.000.000,00

Sumber : Tim Anggaran Pemerintah Daerah Kabupaten Bantaeng, diolah 2024

Kebijakan belanja daerah ini disusun berdasarkan prinsip-prinsip penganggaran dengan pendekatan anggaran berbasis kinerja, dan memperhatikan prioritas pembangunan sesuai permasalahan serta perkiraan situasi dan kondisi pada tahun mendatang, secara selektif, akuntabel dan transparan. Dalam pelaksanaannya, prioritas pembangunan daerah juga harus mendukung prioritas pembangunan provinsi sehingga arah dan tujuan antara Pemerintah Daerah dengan Pemerintah Provinsi selaras dan berhubungan satu sama lain. Berikut tabel dukungan program prioritas Kabupaten Bantaeng terhadap program prioritas Provinsi :

**Tabel III.11**  
**Dukungan Program Prioritas Kabupaten terhadap Program Prioritas Provinsi**

No	Isu Prioritas	Pagu Perubahan RKPD
1	Pengendalian Inflasi	3.187.775.200,00
2	Kebijakan penanggulangan Kemiskinan dan kemiskinan ekstrem yang memuat anggaran untuk pengurangan beban pengeluaran masyarakat miskin, peningkatan pendapatan dan pengurangan jumlah kantong-kantong kemiskinan yang menyasar masyarakat miskin yang berada pada data P3KE atau DTKS.	48.310.382.180,00
3	Pencegahan dan penanganan stunting dan gizi buruk yang menyasar ibu hamil, ibu menyusui, remaja putri, calon pengantin, serta Baduta dan Balita.	35.617.877.125,00
4	Pencegahan dan Penanganan Anak Tidak Sekolah	5.970.894.500,00
5	Pencegahan dan Penanganan Perkawinan Anak	1.074.530.000,00
6	Peningkatan Kualitas SDM	69.437.532.800,00
7	Peningkatan Investasi	4.471.391.500,00



No	Isu Prioritas	Pagu Perubahan RKPD
8	Peningkatan Produktivitas dan Ketahanan pangan	15.438.550.494,00
9	Reformasi Birokrasi, Digilitasi Tata Kelola Pemerintahan dan Satu Data Indonesia.	121.666.756.202,00
10	Stabilitas Sosial, Politik, Keamanan, Ketentraman dan Ketertiban Umum	27.715.842.298,00
11	Pembangunan Infrastruktur dan Konektivitas daerah terutama yang mendukung pelayanan dasar.	243.356.890.028,00
12	Penguatan Mitigasi dan Penanganan Bencana	10.840.701.733,00
Total		587.089.124.060,00

Sumber : Tim Anggaran Pemerintah Daerah Kabupaten Bantaeng, diolah 2024

#### 3.3.2.1 Belanja Operasi

Berdasarkan Pasal 56 Peraturan Pemerintah Nomor 12 Tahun 2019 tentang Pengelolaan Keuangan Daerah, menyatakan bahwa Kelompok Belanja Operasi yang meliputi Belanja Pegawai, Barang dan Jasa, Bunga, Subsidi, Hibah dan Bantuan Sosial merupakan pengeluaran anggaran untuk kegiatan sehari-hari pemerintah daerah yang memberi manfaat jangka pendek, yang meliputi hal-hal sebagai berikut :

##### 1. Belanja Pegawai

Belanja pegawai berupa Penganggaran alokasi belanja gaji pokok dan tunjangan Pegawai Negeri Sipil Daerah (PNSD); Penganggaran penyelenggaraan jaminan kesehatan bagi Bupati, Wakil Bupati, Pimpinan dan Anggota Dewan Perwakilan Rakyat Daerah serta Pegawai Negeri Sipil Daerah; Penganggaran penyelenggaraan jaminan kecelakaan kerja dan kematian bagi Bupati, Wakil Bupati, Pimpinan dan Anggota Dewan Perwakilan Rakyat Daerah serta Pegawai Negeri Sipil Daerah; Penganggaran Tambahan Penghasilan Pegawai Negeri Sipil Daerah; Penganggaran Insentif Pemungutan Pajak Daerah dan Retribusi Daerah; dan Penganggaran dana tambahan penghasilan guru Penghasilan Pegawai Negeri Sipil Daerah disesuaikan dengan ketentuan perundang-undangan.

##### 2. Belanja Barang dan Jasa

Belanja Barang dan jasa digunakan untuk menganggarkan pengadaan barang/jasa yang nilai manfaatnya kurang dari 12 (duabelas) bulan, termasuk barang/jasa yang akan diserahkan atau dijual kepada masyarakat/pihak ketiga



dan Pengadaan barang/jasa dalam rangka melaksanakan Program dan Kegiatan Pemerintahan Daerah.

### **3. Belanja Bunga**

Belanja bunga digunakan untuk menganggarkan pembayaran bunga utang yang dihitung atas kewajiban pokok utang (principal outstanding) berdasarkan perjanjian pinjaman sesuai Pasal 60 Peraturan Pemerintah Nomor 12 Tahun 2019 tentang Pengelolaan Keuangan Daerah.

### **4. Belanja Subsidi**

Belanja subsidi digunakan agar harga jual produksi atau jasa yang dihasilkan oleh badan usaha milik negara, BUMD dan/atau badan Usaha milik swasta, sesuai dengan ketentuan peraturan perundang-undangan sehingga dapat terjangkau oleh masyarakat. Badan usaha milik negara, BUMD dan/atau badan usaha milik swasta merupakan badan yang menghasilkan produk atau jasa Pelayanan Dasar masyarakat. Badan usaha milik negara, BUMD, badan usaha milik swasta, dan/atau badan hukum lain yang akan diberikan subsidi terlebih dahulu dilakukan audit Keuangan oleh kantor akuntan public sesuai dengan ketentuan peraturan perundang-undangan sebagaimana diatur dalam Pasal 61 Peraturan Pemerintah Nomor 12 Tahun 2019 tentang Pengelolaan Keuangan Daerah.

### **5. Belanja Hibah dan Bantuan Sosial**

Belanja hibah diberikan kepada Pemerintah Pusat, Pemerintah Daerah lainnya, badan usaha milik negara, BUMD, dan/atau badan dan lembaga, serta organisasi kemasyarakatan yang berbadan hukum Indonesia, sedangkan untuk Belanja bantuan sosial digunakan untuk menganggarkan pemberian bantuan berupa uang dan/atau barang kepada individu, keluarga, kelompok dan/atau masyarakat yang sifatnya tidak secara terus menerus dan selektif yang bertujuan untuk melindungi dari kemungkinan terjadinya risiko sosial, kecuali dalam keadaan tertentu dapat berkelanjutan sebagaimana yang telah diatur pada Pasal 62 dan Pasal 63 Peraturan Pemerintah Nomor 12 Tahun 2019 tentang Pengelolaan Keuangan Daerah.



### **3.3.2.2 Belanja Modal**

Belanja modal digunakan untuk menganggarkan pengeluaran yang dilakukan dalam rangka pengadaan asset tetap dan asset lainnya. Pengadaan asset tetap memenuhi kriteria:

- a. Mempunyai masa manfaat lebih dari 12 (duabelas) bulan;
- b. Digunakan dalam Kegiatan Pemerintahan Daerah; dan
- c. Batas minimal kapitalisasi aset.

Aset tetap dianggarkan dalam belanja modal sebesar harga beli atau bangun asset ditambah seluruh belanja yang terkait dengan pengadaan/ pembangunan asset sampai asset tersebut siap digunakan. Belanja modal meliputi belanja tanah, digunakan untuk menganggarkan tanah yang diperoleh dengan maksud untuk dipakai dalam kegiatan operasional pemerintah dan dalam kondisi siap dipakai, di antaranya :

- a. Belanja peralatan dan mesin, digunakan untuk menganggarkan peralatan dan mesin mencakup mesin dan kendaraan bermotor, alat elektronik, inventaris kantor, dan peralatan lainnya yang nilainya signifikan dan masa manfaatnya lebih dari 12 (duabelas) bulan dan dalam kondisi siap pakai;
- b. Belanja bangunan dan gedung, digunakan untuk menganggarkan gedung dan bangunan mencakup seluruh gedung dan bangunan yang diperoleh dengan maksud untuk dipakai dalam kegiatan operasional pemerintah dan dalam kondisi siap dipakai;
- c. Belanja jalan, irigasi, dan jaringan, digunakan untuk menganggarkan jalan, irigasi, dan jaringan mencakup jalan, irigasi, dan jaringan yang dibangun oleh pemerintah serta dimiliki dan/atau dikuasai oleh pemerintah dan dalam kondisi siap dipakai;
- d. Belanja asset tetap lainnya, digunakan untuk menganggarkan asset tetap lainnya mencakup asset tetap yang tidak dapat dikelompokkan ke dalam kelompok asset tetap a sampai dengan huruf d, yang diperoleh dan dimanfaatkan untuk kegiatan operasional pemerintah dan dalam kondisi siap dipakai; dan
- e. Belanja asset lainnya, digunakan untuk menganggarkan asset tetap yang tidak digunakan untuk keperluan operasional pemerintah, tidak memenuhi definisi asset tetap, dan harus disajikan di pos asset lainnya sesuai dengan nilai tercatatnya.



### **3.3.2.3 Belanja Tidak Terduga**

Penganggaran belanja tidak terduga dilakukan secara rasional dengan mempertimbangkan realisasi Tahun Anggaran 2024 dan kemungkinan adanya kegiatan-kegiatan yang sifatnya tidak dapat diprediksi sebelumnya, diluar kendali dan pengaruh pemerintah daerah.

Berdasarkan Pasal 68 Peraturan Pemerintah Nomor 12 Tahun 2019 tentang Pengelolaan Keuangan Daerah yang menyatakan bahwa belanja tidak terduga merupakan pengeluaran anggaran atas Beban APBD untuk keadaan darurat termasuk keperluan mendesak serta pengembalian atas kelebihan pembayaran atas Penerimaan Daerah tahun-tahun sebelumnya.

### **3.3.2.4 Belanja Transfer**

#### **1. Belanja Bagi Hasil Pajak**

Belanja Bagi hasil pajak bersumber dari pendapatan pemerintah provinsi kepada pemerintah kabupaten/kota dengan mempedomani Undang-Undang Nomor 28 Tahun 2009. Besaran alokasi dana bagi hasil pajak daerah yang bersumber dari pendapatan pemerintah provinsi dianggarkan secara bruto. Belanja Bagi Hasil Pajak Daerah dianggarkan dalam APBD sesuai dengan ketentuan peraturan perundang-undangan yang telah diatur dalam Pasal 66 Peraturan Pemerintah Nomor 12 Tahun 2019 tentang Pengelolaan Keuangan Daerah.

#### **2. Belanja Bantuan Keuangan**

Bantuan keuangan digunakan untuk menganggarkan bantuan keuangan yang bersifat umum atau khusus dari provinsi kepada kabupaten/kota, pemerintah desa, dan kepada pemerintah daerah lainnya dalam rangka pemerataan dan/atau peningkatan kemampuan keuangan. Pengalokasian Belanja Bantuan Keuangan kepada Pemerintah Kabupaten/Kota didasarkan pada pertimbangan untuk mengatasi kesenjangan fiskal, membantu pelaksanaan urusan pemerintahan daerah yang tidak tersedia atau tidak cukup tersedia alokasi dananya dan/atau menerima manfaat dari pemberian bantuan keuangan tersebut sesuai kemampuan keuangan daerah. Bantuan Keuangan bersifat stimulan, yang berdasarkan usulan/proposal yang diterima oleh Pemerintah Provinsi dari Pemerintah Kabupaten/Kota yang telah memenuhi syarat sesuai ketentuan peraturan perundang-undangan.

Secara rinci target Perubahan Belanja Daerah tahun 2023 yang disesuaikan dengan Peraturan Pemerintah Nomor 12 Tahun 2019 tentang Pedoman Pengelolaan Keuangan Daerah dapat dilihat pada tabel berikut ini :



**Tabel III.12**  
**Target Perubahan Belanja Daerah Kabupaten Bantaeng Tahun Anggaran 2024**

No	Uraian	RKPD TA 2024 (Juta Rupiah)	APBD Pokok Tahun 2024	Rencana P-RKPD TA 2024	Bertambah/Berkurang
<b>5</b>	<b>Belanja Daerah</b>	<b>995.311,69</b>	<b>1.076.544.642.896,00</b>	<b>1.119.719.100.327,00</b>	<b>43.174.457.431,00</b>
<b>5.01</b>	<b>Belanja Operasi</b>	<b>753.926,10</b>	<b>796.763.703.554,00</b>	<b>845.267.433.681,00</b>	<b>48.503.730.127,00</b>
5.01.01	Belanja Pegawai	448.322,43	452.172.245.383,00	467.657.219.714,00	15.484.974.331,00
5.01.02	Belanja Barang dan Jasa	239.970,02	297.863.253.646,00	314.995.208.758,00	17.131.955.112,00
5.01.05	Belanja Hibah	65.602,46	41.617.004.525,00	57.499.005.209,00	15.882.000.684,00
5.01.06	Belanja Bantuan Sosial	31,2	5.111.200.000,00	5.116.000.000,00	4.800.000,00
<b>5.02</b>	<b>Belanja Modal</b>	<b>145.061,64</b>	<b>183.981.614.542,00</b>	<b>178.652.341.846,00</b>	<b>-5.329.272.696,00</b>
5.02.01	Belanja Modal Tanah	3.000,00	521.060.000,00	521.060.000,00	0,00
5.02.02	Belanja Modal Peralatan dan Mesin	9.276,64	23.035.746.597,00	37.835.545.131,00	14.799.798.534,00
5.02.03	Belanja Modal Gedung dan Bangunan	8.445,86	96.557.242.482,00	78.900.158.689,00	-17.657.083.793,00
5.02.04	Belanja Modal Jalan, Jaringan, dan Irigasi	124.339,13	62.121.027.093,00	59.486.569.156,00	-2.634.457.937,00
5.02.05	Belanja Modal Aset Tetap Lainnya	-	1.647.538.370,00	1.810.008.870,00	162.470.500,00
5.02.06	Belanja Modal Aset Lainnya	-	99.000.000,00	99.000.000,00	0,00
<b>5.03</b>	<b>Belanja Tidak Terduga</b>	<b>6.488,88</b>	<b>3.000.000.000,00</b>	<b>3.000.000.000,00</b>	<b>0,00</b>
5.03.01	Belanja Tidak Terduga	6.488,88	3.000.000.000,00	3.000.000.000,00	0,00
<b>5.04</b>	<b>Belanja Transfer</b>	<b>89.835,07</b>	<b>92.799.324.800,00</b>	<b>92.799.324.800,00</b>	<b>0,00</b>
5.04.01	Belanja Bagi Hasil	527,54	527.545.000,00	527.545.000,00	0,00
5.04.02	Belanja Bantuan Keuangan	89.307,52	92.271.779.800,00	92.271.779.800,00	0,00

Sumber : Badan Pengelola Keuangan Daerah Kabupaten Bantaeng Tahun 2024, diolah



### **3.3.3 Perubahan Kebijakan Pembiayaan Daerah**

Pembiayaan adalah seluruh transaksi keuangan pemerintah, baik yang berasal dari penerimaan daerah maupun pengeluaran daerah, yang perlu dibayar atau yang akan diterima kembali, yang dalam penganggaran pemerintah terutama dimaksudkan untuk menutup defisit dan/atau memanfaatkan surplus anggaran. Penerimaan pembiayaan antara lain dapat berasal dari pencairan sisa lebih perhitungan tahun yang lalu, dari pinjaman, dan dari hasil divestasi. Sementara, pengeluaran pembiayaan antara lain dapat digunakan untuk pembayaran kembali pokok pinjaman, pemberian pinjaman kepada entitas lain, dan penyertaan modal oleh pemerintah.

Pembiayaan merupakan transaksi keuangan untuk menutup defisit atau untuk memanfaatkan surplus. Defisit atau surplus terjadi apabila ada selisih antara Anggaran Pendapatan Daerah dan Belanja Daerah. Pembiayaan disediakan untuk menganggarkan setiap penerimaan yang perlu dibayar kembali dan/atau pengeluaran yang akan diterima kembali, baik pada tahun anggaran yang bersangkutan maupun pada tahun-tahun anggaran berikutnya.

#### **3.3.3.1 Penerimaan Pembiayaan**

Penerimaan pembiayaan merupakan transaksi keuangan yang dimaksudkan untuk menutupi defisit anggaran yang disebabkan oleh lebih besarnya belanja daerah dibanding dengan pendapatan yang diperoleh. Kebijakan penerimaan pembiayaan melalui, penggunaan Sisa Lebih Perhitungan Anggaran Tahun Anggaran Sebelumnya (SiLPA). Arah kebijakan penerimaan pembiayaan daerah Kabupaten Bantaeng Tahun 2024 diarahkan pada:

- a. Meningkatkan pembentukan dana cadangan untuk mengantisipasi apabila terjadi kejadian luar biasa pada Tahun 2024;
- b. Menggunakan SILPA untuk pembayaran pembentukan dana cadangan;
- c. SILPA diupayakan menurun seiring dengan semakin efektifnya penggunaan anggaran; dan
- d. Penyertaan Modal Pemerintah Daerah.

#### **3.3.3.2 Pengeluaran Pembiayaan**

Pengeluaran pembiayaan disediakan untuk menganggarkan setiap penerimaan yang perlu dibayar kembali dan/atau pengeluaran yang akan diterima kembali, baik pada tahun anggaran yang bersangkutan maupun pada tahun-tahun anggaran berikutnya.



#### **3.3.3.3 Sisa Lebih Pembiayaan (SILPA) Tahun Berjalan**

Pemerintah Kabupaten Bantaeng akan melakukan pengendalian batas maksimal defisit Anggaran Pendapatan Belanja Daerah Tahun Anggaran 2024 dengan berpedoman pada penetapan batas maksimal defisit Anggaran Pendapatan Belanja Daerah berdasarkan Peraturan Menteri Keuangan tentang Batas Maksimal Defisit Anggaran Pendapatan Belanja Daerah. Berdasarkan Peraturan Kementerian Keuangan Nomor 83 Tahun 2023 tentang Batas Maksimal Kumulatif Defisit Anggaran Pendapatan dan Belanja Daerah, Batas Maksimal Defisit Anggaran Pendapatan dan Belanja Daerah, dan Batas Maksimal Kumulatif Pembiayaan Utang Daerah Tahun Anggaran 2024, batas defisit anggaran untuk Pendapatan Daerah kategori rendah sebesar 4,35 persen. Khusus APBD Perubahan Kabupaten Bantaeng Tahun 2024 tidak terdapat defisit antara Pendapatan Daerah dengan Belanja Daerah sesuai dengan tabel berikut.





**Tabel III.13**  
**Target Perubahan Pembiayaan Daerah Kabupaten Bantaeng Tahun Anggaran 2024**

No	Uraian	RKPD TA 2024 (Juta Rupiah)	Jumlah APBD Pokok Tahun 2024	Rencana P-RKPD TA 2024	Bertambah/Berkurang
6	Pembiayaan	-	7.962.453.000,00	18.900.097.796,00	10.937.644.796,00
6.1	Penerimaan Pembiayaan	-	6.462.453.000,00	17.400.097.796,00	10.937.644.796,00
6.1.01	Sisa Lebih Perhitungan Anggaran Tahun Sebelumnya	-	6.462.453.000,00	17.400.097.796,00	10.937.644.796,00
6.2	Pengeluaran Pembiayaan	1.500,00	1.500.000.000,00	1.500.000.000,00	-
6.2.01	Penyertaan Modal Daerah	1.500,00	1.500.000.000,00	1.500.000.000,00	-

*Sumber : Badan Pengelola Keuangan Daerah Kabupaten Bantaeng Tahun 2024, diolah*



Tabel III.14  
Pengelolaan Defisit Anggaran Daerah Kabupaten Bantaeng  
Tahun Anggaran 2024

No	Uraian	RKPD		APBD POKOK
		POKOK (Juta Rupiah)	PERUBAHAN	
1	Pendapatan	996.811,69	1.103.819.002.531,00	1.071.582.189.896,00
2	Belanja	995.311,69	1.119.719.100.327,00	1.076.544.642.896,00
Defisit/Surplus		1.500,00	-15.900.097.796,00	-4.962.453.000,00
3	Penerimaan	0,00	17.400.097.796,00	6.462.453.000,00
4	Pengeluaran	1.500,00	1.500.000.000,00	1.500.000.000,00
Defisit/Surplus		-1.500,00	15.900.097.796,00	4.962.453.000,00
Netto		-	-	-

Sumber : Badan Pengelola Keuangan Daerah Kabupaten Bantaeng Tahun 2024,  
diolah



## **BAB IV**

### **SASARAN DAN PRIORITAS PEMBANGUNAN DAERAH**

Peraturan Bupati Bantaeng Nomor 8 Tahun 2023 tentang Rencana Pembangunan Daerah Tahun 2024-2026, menjadi pedoman dalam menyusun prioritas pembangunan yang terdapat pada RPD Kabupaten Bantaeng Tahun 2024-2026 dimana Dokumen Rencana Pembangunan Daerah (RPD) merupakan dokumen yang disusun bagi daerah yang jabatan kepala daerahnya berakhir di tahun 2023. Dokumen RPD menjadi acuan bagi OPD menyusun Renstra serta penyusunan RKPD yang secara khusus berhubungan dengan capaian sasaran pembangunan daerah, memiliki tingkat urgensi yang tinggi untuk segera diwujudkan, serta memiliki daya ungkit yang tinggi bagi peningkatan kinerja pembangunan daerah.

Perumusan prioritas pembangunan dilakukan dengan mengevaluasi capaian kinerja pembangunan dan analisa lebih lanjut terhadap permasalahan pembangunan daerah terkait, dihubungkan dengan program pembangunan daerah yang tercantum dalam RPD dan kemungkinan perubahannya. Oleh karena itu, berdasarkan hasil evaluasi pelaksanaan RKPD tahun berjalan (tahun 2024) menunjukkan bahwa perlu dilakukan penyesuaian terhadap sasaran daerah, perkembangan keadaan yang meliputi penyesuaian asumsi kerangka ekonomi daerah dan kerangka pendanaan, penambahan kegiatan baru, perubahan indikator kinerja, target, lokasi, dan pagu kegiatan. Penyesuaian-penyesuaian yang dimaksud dapat dituangkan dalam Peraturan Bupati tentang Perubahan RKPD Kabupaten Bantaeng Tahun 2024, sebagaimana diamanahkan di dalam Peraturan Menteri Dalam Negeri Nomor 86 Tahun 2017 pada Pasal 343 ayat (1) yang menyatakan bahwa perkembangan yang tidak sesuai dengan asumsi prioritas pembangunan daerah, kerangka ekonomi daerah dan keuangan daerah, rencana program dan kegiatan RKPD berkenaan dapat dilakukan penyesuaian.

Prioritas pembangunan daerah dalam RKPD harus memenuhi berbagai kriteria pokok maupun opsional sesuai perkembangan pembangunan saat ini. Adapun, kriteria yang digunakan dalam penyusunan prioritas untuk Perubahan RKPD Kabupaten Bantaeng Tahun 2024 adalah sebagai berikut:

1. Merupakan penerjemahan dan pelaksanaan dari RPD Kabupaten Bantaeng Tahun 2024-2026 dalam dokumen RPD ini memuat Tujuan dan Sasaran, di mana tujuan harus menunjukkan suatu kondisi yang ingin dicapai di masa datang dan juga diselaraskan dengan amanat pembangunan. Rumusan



pernyataan tujuan beserta indikatornya menjadi Indikator Kinerja Utama Kabupaten Bantaeng Sedangkan Sasaran adalah penjabaran dari tujuan atau hasil yang akan dicapai Kabupaten Bantaeng dari masing-masing tujuan dalam rumusan yang lebih spesifik dan terukur dalam suatu indikator beserta targetnya. Oleh karena itu, sasaran dinyatakan sesuai indikator secara spesifik, fokus, terukur dan dapat dicapai dengan indikator kinerja atau tolak ukur keberhasilan pencapaian sasaran yang akan diwujudkan pada tahun 2024;

2. Memedomani dan untuk mendukung pelaksanaan program strategis Program Provinsi (RKPD Provinsi Sulawesi Selatan Tahun 2024) dan Nasional sebagaimana diamanatkan dalam RKP tahun 2024;
3. Merupakan respon relevan terhadap isu strategis dan masalah mendesak pada tahun 2024; serta;
4. Pengembangan sektor atau bidang yang terkait dengan keunggulan kompetitif daerah.

#### **4.1. Tujuan dan Sasaran Pembangunan Tahun 2024**

Perubahan RKPD Kabupaten Bantaeng Tahun 2024 merupakan pelaksanaan pembangunan RPD 2024-2026. Pembangunan tahun 2024 memedomani tujuan, sasaran pembangunan tahun 2024 dari dokumen RPD Kabupaten Bantaeng 2024-2026. Tujuan dan sasaran merupakan hasil perumusan capaian strategi yang menunjukkan tingkat kinerja pembangunan tertinggi sebagai dasar penyusunan arsitektur kinerja pembangunan daerah secara keseluruhan. Sasaran dapat diterjemahkan sebagai sasaran tahunan melalui arah kebijakan yang menjadi pedoman dalam penyusunan prioritas dan sasaran tahunan (prioritas dan sasaran pembangunan RKPD). Sesuai dengan penjabaran rumusan Tujuan dan sasaran dalam Rencana Pembangunan Daerah (RPD) Kabupaten Bantaeng tahun 2024-2026. Pembangunan Kabupaten Bantaeng Tahun 2024 merupakan pelaksanaan pembangunan RPD 2024-2026. Dengan ini pembangunan tahun 2024 harus memedomani tujuan dan sasaran pembangunan tahun 2024 dari dokumen RPD Kabupaten Bantaeng 2024-2026. Penyusunan tujuan dan sasaran RPD Kabupaten Bantaeng telah mengacu pada RPJPD tahap keempat.

Rumusan tujuan dan sasaran berdasarkan prioritas pembangunan daerah menjadi landasan perumusan sasaran, strategi, dan kebijakan Perubahan RKPD sebagai rencana tahunan. Rumusan sasaran merupakan dasar dalam menyusun pilihan-pilihan strategi pembangunan dan sarana untuk mengevaluasi pilihan



tersebut. Kriteria rumusan tujuan pembangunan antara lain sebagai berikut: (1) diturunkan secara lebih operasional dari masing-masing misi pembangunan daerah yang telah ditetapkan dengan memperhatikan visi; (2) untuk mewujudkan misi dapat dicapai melalui beberapa tujuan; (3) disusun dengan memperhatikan permasalahan dan isu-isu strategis pembangunan daerah; (4) dapat diukur dalam jangka waktu 5 (lima) tahunan; dan (5) disusun dengan bahasa yang jelas dan mudah dipahami.

Sasaran adalah rumusan kondisi yang menggambarkan tercapainya tujuan, berupa hasil pembangunan Daerah/Perangkat Daerah yang diperoleh dari pencapaian outcome program Perangkat Daerah. Kriteria sasaran memperhatikan hal-hal sebagai berikut: (1) dirumuskan untuk mencapai atau menjelaskan tujuan; (2) untuk mencapai satu tujuan dapat dicapai melalui beberapa sasaran; (3) disusun dengan memperhatikan permasalahan dan isu-isu strategis pembangunan daerah; dan memenuhi kriteria SMART-C

Tujuan pembangunan Kabupaten Bantaeng dalam Rencana Pembangunan Daerah periode 2024–2026 diukur melalui indikator tujuan, sebagaimana berikut:



**Tabel IV.1**  
**Tujuan dan Sasaran serta Target Pembangunan Kabupaten Bantaeng Tahun 2024**

TUJUAN/SASARAN DAERAH	INDIKATOR TUJUAN/SASARAN DAERAH	SATUAN	KONDISI AWAL	TAHUN TARGET	PERUBAHAN TARGET
			2023	2024	2024
<b>Tujuan 1</b> <b>Mewujudkan tata kelola pemerintahan yang baik</b>	<b>Indeks Reformasi Birokrasi</b>	<b>Poin</b>	58,89 (CC) 63,28 (B)	<b>51,36 (CC)</b>	<b>51,36 (CC)</b>
Sasaran 1.1 Meningkatnya akuntabilitas kinerja Pemerintahan Daerah	Nilai SAKIP	Poin	63,28 (B)	65,26 (B)	65,26 (B)
Sasaran 1.2	Indeks Persepsi Anti Korupsi	Poin	86,21*	87,42	87,42
Meningkatnya pengelolaan keuangan daerah berkualitas	Indeks Pengelolaan Keuangan Daerah	Poin	75,847	78,139	78,139
Sasaran 1.3 Meningkatnya kualitas pelayanan publik berbasis IT	Indeks Persepsi Kualitas Pelayanan Publik	Poin	81,29*	98,50	98,50
<b>Tujuan 2</b> <b>Meningkatkan kualitas SDM dan kesejahteraan Masyarakat</b>	<b>Indeks Pembangunan Manusia</b>	<b>Poin</b>	71,28	70,97	70,97
	<b>Tingkat Kemiskinan</b>	<b>%</b>	8,26*	8,40	8,40
Sasaran 2.1 Meningkatnya kualitas	Indeks Pendidikan	-	569	0,576	0,576



TUJUAN/SASARAN DAERAH	INDIKATOR TUJUAN/SASARAN DAERAH	SATUAN	KONDISI AWAL	TAHUN TARGET	PERUBAHAN TARGET
			2023	2024	2024
pendidikan dan kepribadian Masyarakat					
Sasaran 2.2 Meningkatnya derajat kesehatan Masyarakat	Indeks Kesehatan	-	783	0,788	0,788
Sasaran 2.3 Meningkatnya pemerataan kesejahteraan masyarakat	PDRB per Kapita	Juta/ Kapita	62,78	66,45	66,45
	Inflasi	-	2,78	3,31	3,31
	Indeks Gini	-	336	0,310	0,310
Sasaran 2.4 Meningkatnya kualitas ketenagakerjaan daerah	Tingkat Pengangguran Terbuka	%	3,71	3,34	3,34
<b>Tujuan 3</b> <b>Meningkatkan kualitas perekonomian berkelanjutan berbasis sektor unggulan</b>	<b>Laju Pertumbuhan Ekonomi</b>	<b>%</b>	<b>5,56</b>	<b>8,84</b>	<b>8,84</b>
Sasaran 3.1	LPE Kategori Pertanian	%	0,35	1,68	1,68
Meningkatnya kapasitas sektor ekonomi unggulan daerah	LPE Kategori Industri Pengolahan	%	122,89	50,00	50,00



TUJUAN/SASARAN DAERAH	INDIKATOR TUJUAN/SASARAN DAERAH	SATUAN	KONDISI AWAL	TAHUN TARGET	PERUBAHAN TARGET
			2023	2024	2024
	LPE Kategori Perdagangan Besar dan Eceran; Reparasi Mobil dan Sepeda Motor	%	9,54	10,77	10,77
Sasaran 3.2 Meningkatnya layanan aksesibilitas dan infrastruktur wilayah	Indeks Infrastruktur	-	70	70	70
Sasaran 3.3 Meningkatnya kualitas lingkungan hidup Bantaeng	Tingkat Penurunan Emisi Gas Rumah Kaca	%	1	1	1





Dengan penjabaran strategi dan prioritas pembangunan diatas, maka untuk memperjelas langkah/upaya dijabarkan strategi, sebagai berikut:

### **1. Pemantapan implementasi reformasi birokrasi**

Birokrasi sebagai roda penggerak dalam penyelenggaraan pembangunan daerah. Birokrasi dimaknai sebagai proses system secara rasional menjamin mekanisme dan system kerja yang terstruktur dan teratur dalam pemerintahan daerah. Dalam rangka melaksanakan pembangunan yang lebih baik, maka sebagai upaya penyempurnaan dan perbaikan kinerja pemerintah daerah, perlu dilakukan reformasi birokrasi. Dengan reformasi birokrasi diharapkan terjadi perubahan pola pikir dan budaya kerja aparatur negara. Hal ini dilakukan sebagai pembaharuan dan perubahan mendasar terhadap system penyelenggaraan pemerintahan terutama menyangkut aspek-aspek kelembagaan (organisasi), ketatalaksanaan (*business proses*), dan sumber daya manusia aparatur. Menindaklanjuti hal tersebut maka berbagai upaya perlu dilakukan Pemerintah Daerah Kabupaten Bantaeng yaitu penguatan tata kelola kelembagaan dan implementasi perencanaan pembangunan daerah dan peningkatan kualitas perencanaan pembangunan, peningkatan sistem pengawasan dan pengendalian internal penyelenggaraan pemerintahan, digitalisasi tata kelola keuangan daerah, dan optimalisasi kinerja pelayanan publik berbasis IT. Dengan percepatan implementasi reformasi birokrasi diharapkan penyelenggaraan pemerintahan dalam menjalankan tugas, fungsi dalam melayani masyarakat menjadi lebih professional, efektif dan efisien.

### **2. Akselerasi kualitas dan pemerataan layanan pendidikan dan kesehatan**

Sumber Daya Manusia menjadi subyek utama dalam pembangunan daerah. Oleh karena itu, pembangunan Sumber Daya Manusia melalui Pendidikan dan kesehatan mempunyai peranan yang sangat penting bagi keberhasilan pembangunan daerah. Peningkatan kualitas sumber daya manusia merupakan prioritas yang harus diperhatikan dan dirancang dengan matang untuk mengimbangi kebutuhan kualitas daya saing manusia yang dibutuhkan dalam pembangunan. Dengan memperhatikan kualitas dan aksesibilitas pelayanan Pendidikan merupakan upaya Pemerintah Kabupaten Bantaeng untuk meningkatkan akses layanan Pendidikan berbasis IT. Hal ini perlu diperkuat dengan upaya peningkatan kualitas dan akses layanan pendidikan dan kesehatan serta penanganan anak tidak sekolah, pendidikan anak usia dini, penanganan stunting dan pencegahan perkawinan anak untuk



meningkatkan RLS dan HLS serta UHH kabupaten Bantaeng yang di bawah rata-rata provinsi

Hal ini bertujuan agar masyarakat dapat menjangkau layanan Pendidikan dengan lebih mudah, nyaman dan mampu mengembangkan minat, bakat, serta kompetensi yang dibutuhkan dalam dunia kerja dan usaha. Selain Pendidikan, kesehatan menjadi salah satu kebutuhan utama masyarakat yang harus diperhatikan pemerintah daerah. Kesehatan menjadi factor utama dalam produktivitas masyarakat. Dengan pelayanan kesehatan yang lebih merata, lebih hadir dan memberikan kemudahan akses, maka masyarakat Kabupaten Bantaeng diharapkan dapat menikmati fasilitas tersebut dan mendapatkan pelayanan kesehatan yang optimal.

Dalam melaksanakan pelayanan kesehatan salah satu hal dasar yang mempengaruhi kesehatan masyarakat kebersihan lingkungan dan pemenuhan gizi yang seimbang. Terkait hal tersebut, untuk menjaga kesehatan tubuh dan kualitas generasi penerus perlu diperhatikan kualitas dan kuantitas kebutuhan dan pemenuhan gizi masyarakat, terutama untuk ibu hamil, ibu pasca melahirkan dan menyusui, balita, pasangan pasca pernikahan. Hal ini dilakukan untuk kualitas kesehatan masyarakat yang lebih baik, sehingga tercipta masyarakat yang berkualitas. Dengan demikian akselerasi pembangunan bidang Pendidikan dan kesehatan akan mampu menjadi fondasi yang kuat dalam membangun kualitas masyarakat Kabupaten Bantaeng yang berdaya saing tinggi.

### **3. Akselerasi pengentasan kemiskinan ekstrem**

Dengan kondisi ekonomi saat ini, dampak dari Covid-19 yang masih terasa, kenaikan inflasi yang terjadi saat ini, membuat perekonomian masyarakat tidak stabil. Walaupun Kabupaten Bantaeng tidak begitu ekstrim terdampak Covid-19. Namun beberapa bidang sector ekonomi seperti pariwisata, jasa, dan diperparah dengan adanya PHK dari usaha-usaha yang terdampak. Memahami kondisi tersebut, masyarakat rentan dengan ketidakmampuan dalam memenuhi kebutuhan pokoknya, sehingga dapat berpotensi pada bertambahnya kantong-kantong kemiskinan. Kemiskinan merupakan kondisi ketidakmampuan secara ekonomi untuk dapat memenuhi kebutuhan standar hidup rata-rata disuatu daerah, hal ini disebabkan oleh rendahnya kemampuan pendapatan untuk memenuhi kebutuhan pokoknya. Salah satu penanganan kemiskinan yang dapat dilakukan yaitu pemerataan pembangunan dan pemberdayaan masyarakat, upaya pengurangan beban



pengeluaran masyarakat yang dilakukan dengan adanya bantuan tepat sasaran bagi masyarakat miskin, Pemberdayaan masyarakat terutama di perdesaan harus menjadi perhatian pemerintah Kabupaten Bantaeng, ini penting untuk mendorong pembangunan ekonomi dan meningkatkan pendapatan masyarakat terutama didesa-desa. Pemberdayaan masyarakat juga akan berdampak pada meningkatnya produktivitas masyarakat, terutama akan lebih terbukanya peluang penerimaan tenaga kerja. Produktivitas masyarakat sangat dipengaruhi oleh kualitas daya saing SDM, dengan tenaga kerja yang unggul dan terampil akan lebih mudah mendapatkan pekerjaan. Dalam menindaklanjuti hal tersebut produktivitas tenaga kerja perlu meningkatkan kualitas skill yang dimiliki, yang akan membuka besarnya peluang penempatan pekerja. Hal ini akan membuka peluang besar bagi investor untuk menanamkan usaha di Kabupaten Bantaeng yang akan berdampak banyaknya penyerapan tenaga kerja dan meningkatnya pendapatan dan kesejahteraan masyarakat Kabupaten Bantaeng.

#### **4. Perwujudan transformasi ekonomi**

Pembangunan ekonomi daerah harus dilakukan dengan mengolah potensi sumber daya yang tersedia dengan maksimal. Perwujudan transformasi ekonomi daerah harus berfokus pada pengembangan Kawasan dan produk andalannya. Kabupaten Bantaeng mempunyai sector unggulan yaitu sector pertanian, perdagangan, industri pengolahan, dan pariwisata. Beberapa sector ini memberikan kontribusi dalam perekonomian daerah yang cukup signifikan dalam perekonomian Kabupaten Bantaeng. Pertanian merupakan sector yang penting dalam pembangunan ekonomi, selain mencukupi kebutuhan pangan, sector pertanian diharapkan mampu dapat berkembang menjadi sector industry unggulan daerah. Titik krusial pembangunan ekonomi adalah bergesernya produk (hasil pertanian) yang berupa bahan mentah ke sektor industri. Industri yang mengolah hasil-hasil pertanian primer menjadi produk olahan adalah proses dari agroindustri. Dengan upaya transformasi ekonomi, maka diharapkan mampu memberikan produk yang berkualitas dan berdaya saing tinggi sehingga mampu membuka lapangan kerja, memperluas pasar bagi produk unggulan sehingga meningkatkan kesejahteraan masyarakat. Menindaklanjuti hal tersebut dan melihat potensi yang ada Kabupaten Bantaeng sudah berkomitmen untuk mengembangkan potensi SDA. Dengan ini diharapkan pengembangan potensi unggulan di Kabupaten Bantaeng ini mampu mempercepat pertumbuhan



ekonomi daerah dan meningkatkan pendapatan dan kesejahteraan masyarakat.

#### **5. Percepatan penyediaan infrastruktur pembangunan daerah**

Infrastruktur menjadi salah satu bukti pembangunan fisik yang mampu memberikan pengaruh kehidupan sosial dan ekonomi masyarakat. Hal ini dilakukan untuk mewujudkan pembangunan infrastruktur yang bersinergi dan berkelanjutan. Pembangunan Infrastruktur tersebut sangat dibutuhkan oleh masyarakat Kabupaten Bantaeng. Dengan penyediaan infrastruktur yang berkualitas, akan mempermudah dan meningkatkan aktivitas dan produktivitas masyarakat. Selain itu perlu adanya upaya untuk identifikasi infrastruktur yang membutuhkan upaya percepatan dan atau optimalisasi agar mudah diintegrasikan dalam program pembangunan, antara lain peningkatan kemantapan dan konektivitas jalan antara pusat pengolahan dan pusat pemasaran, pemenuhan kebutuhan air dan energy untuk optimalisasi peningkatan fungsi kawasan industry. Sehingga dengan ini diharapkan penyediaan infrastruktur pembangunan daerah ini mampu mempercepat pergerakan pembangunan ekonomi, sosial, dan mampu meningkatkan kesejahteraan masyarakat Kabupaten Bantaeng.

#### **6. Peningkatan kualitas pengelolaan lingkungan hidup**

Dalam pembangunan ekonomi terkadang aktivitasnya terdapat potensi merusak ekosistem lingkungan hidup. Pengembangan beberapa sector ini memungkinkan terjadinya degradasi lingkungan. Hal ini dapat memicu pencemaran bahkan meracuni lingkungan yang akhirnya secara bertahap mampu mendegradasi ekosistem lingkungan. Kerusakan yang terjadi pada berbagai ekosistem, menyebabkan terganggunya komponen-komponen yang menyusun suatu ekosistem lingkungan hidup. Dalam rangka menjaga kondisi lingkungan hidup perlu adanya daya dukung dan daya tampung LH kabupaten Bantaeng yang perlu untuk dijaga keberlanjutannya agar mudah diintegrasikan dalam program pembangunan, antara lain peningkatan RTH untuk peningkatan IKTL, pengelolaan sampah dan limbah baik limbah RT dan B3 untuk peningkatan IKU dan IKA. Dengan ini perlu adanya upaya pemerintah daerah Kabupaten Bantaeng untuk meningkatkan kualitas pengelolaan lingkungan hidup. Menindaklanjuti hal tersebut, diharapkan pembangunan ekonomi, infrastruktur dapat berlangsung dengan baik dan mampu meminimalisir potensi kerusakan lingkungan hidup, sehingga kesejahteraan



masyarakat dan kemajuan menuju pembangunan yang berkelanjutan dapat tercapai.

## **4.2. Prioritas dan Sasaran Pembangunan Tahun 2024**

### **4.2.1. Prioritas Pembangunan Nasional Tahun 2024**

Prioritas Pembangunan Kabupaten Bantaeng Tahun 2024 disusun berdasarkan arah kebijakan dan prioritas Pembangunan tahun 2024 sebagai mana yang tercantum dalam Dokumen RPD 2024-2026, serta merujuk pada RKPD Provinsi Sulawesi Selatan dan Prioritas Pembangunan Nasional Tahun 2024 sebagai mana tercantum dalam Rencana Kerja Pemerintah (RKP) tahun 2024.

#### **4.2.1.1. Tema dan Sasaran Pembangunan Nasional**

##### **a. Tema Pembangunan Tahun 2024**

Sasaran dan prioritas pembangunan nasional tahun dalam RKP Tahun 2024 yang ditetapkan dalam Peraturan Menteri PPN/Kepala Bappenas Nomor 2 Tahun 2024 tentang Rancangan RKP Tahun 2025 (Berita Negara Republik Indonesia Tahun 2024 Nomor 264). Merupakan bagian dari pelaksanaan RPJMN Tahun 2020-2024 yang ditetapkan melalui Peraturan Presiden (Perpres) Nomor 18 Tahun 2020. Dengan mempertimbangkan arahan presiden, hasil evaluasi kinerja pembangunan Tahun 2024, evaluasi kebijakan tahun 2023, forum konsultasi publik, kerangka ekonomi makro, sasaran RPJMN 2020-2024, dinamika pandemi COVID-19, dan isu strategis yang menjadi perhatian pemerintah Pusat maupun daerah. Tema RKP Tahun 2024 disusun Oleh sebab itu, Rencana Kerja Pemerintah (RKP) Tahun 2024 sebagai tongkat estafet keberlanjutan pembangunan yang harus terus dibawa menuju pencapaian cita-cita berbangsa dan bernegara.

Pada tahun 2023, pemerintah melalui kebijakan pemulihan ekonomi dan reformasi struktural mendorong sisi permintaan dan sisi penawaran untuk memulihkan utilitas dan mengembalikan pertumbuhan potensial pada level sebelum pandemi. Selanjutnya, pemulihan ekonomi dan reformasi struktural tersebut akan menjadi landasan dalam mendorong proses transformasi ekonomi Indonesia pada tahun 2024. Tantangan besar masih akan dihadapi oleh perekonomian Indonesia, antara lain masih terdapatnya scars akibat krisis COVID-19, yaitu learning loss, belum kembalinya tingkat kemiskinan dan pengangguran ke level sebelum pandemic, belum pulihnya



dunia usaha secara optimal, dan masih terbatasnya infrastruktur dasar. Untuk itu, transformasi ekonomi perlu dilakukan secara inklusif melalui tiga pilar yaitu (1) pertumbuhan dan perkembangan ekonomi; (2) pemerataan pendapatan dan pengurangan kemiskinan; dan (3) perluasan akses dan kesempatan. Dengan hal tersebut maka pemerintah perlu meninggalkan legacy pembangunan sebagai landasan bagi pemerintah berikutnya untuk lepas landas sehingga penciptaan lapangan kerja, penciptaan efek pengganda terhadap perekonomian dan peningkatan produktivitas perekonomian jangka menengah-panjang tetap berkelanjutan. Tanpa ada intervensi kebijakan strategis, produktivitas dan daya saing Indonesia diperkirakan akan semakin menurun. Untuk mengejar gap pertumbuhan agar tetap sejalan dengan target keluar dari middle-income trap maka transformasi ekonomi yang dilakukan pemerintah pusat dan daerah ini sangat penting dilaksanakan. Dengan mempertimbangkan beberapa hal diatas, maka tema pembangunan RKP Tahun 2024 adalah

**“MEMPERCEPAT TRANSFORMASI EKONOMI YANG  
INKLUSIF DAN BERKELANJUTAN”**

Tema pembangunan ini menekankan pentingnya peningkatan produktivitas melalui revitalisasi industri dan penguatan riset terapan, mendorong pemulihan dunia usaha, pembangunan Ibu Kota Nusantara, serta peningkatan infrastruktur digital dan konektivitas. Upaya transformasi ekonomi yang inklusif dilakukan melalui percepatan penghapusan kemiskinan ekstrem, peningkatan kualitas SDM melalui penguatan system Pendidikan dan kesehatan, penanggulangan pengangguran disertai dengan peningkatan decent job, serta percepatan pembangunan infrastruktur dasar yang antara lain meliputi penyediaan air bersih dan sanitasi yang layak. Selanjutnya, arah pembangunan berkelanjutan difokuskan untuk dapat mendorong pembangunan rendah karbon dan transisi energi yang mampu merespon tantangan-tantangan perubahan iklim. Hal tersebut dilaksanakan dalam koridor pengembangan wilayah dan desa.

**b. Sasaran Pembangunan Tahun 2024**

Dengan tema pembangunan RKP Tahun 2024 menjadi acuan dalam menyusun kebijakan pembangunan pada seluruh level pemerintahan dan badan usaha dalam rangka Bersama-sama mendorong peningkatan





produktivitas untuk mendukung transformasi ekonomi yang inklusif dan berkelanjutan dengan sasaran pembangunan sebagai berikut:

- 1) Mengembalikan momentum pertumbuhan melalui peningkatan produktivitas dengan indikator (a) pertumbuhan ekonomi, (b) tingkat pengangguran terbuka, (c) rasio gini, dan (d) penurunan emisi gas rumah kaca;
- 2) Peningkatan kualitas dan daya saing sumber daya manusia sebagai representasi pembangunan inklusif dengan indikator (a) indeks pembangunan manusia, dan (b) tingkat kemiskinan.

Maka sesuai sasaran diatas indikator pembangunan Tahun 2024 lebih lanjut disajikan dengan target, sasaran dan indikator sebagai berikut:

Adapun target sasaran pembangunan RKP Tahun 2024 adalah pertumbuhan ekonomi 5,3-5,7 persen, tingkat kemiskinan 6,5-7,5 persen, tingkat pengangguran terbuka 5,0-5,7. Rasio Gini 0,374-0,377, indeks pembangunan manusia 73,99-74,02, penurunan emisi gas rumah kaca 27,27, Nilai Tukar Petani 107-110, dan Nilai Tukar Nelayan 105-108.

**Gambar IV.1**  
**Sasaran Pembangunan Nasional 2024**



#### **4.2.1.2. Arah Kebijakan dan Prioritas Pembangunan Nasional**

##### **a. Arah Pembangunan Tahun 2024**

Pembangunan daerah Kab/Kota harus sejalan dengan pembangunan Pemerintah Provinsi dan Pusat (Nasional). Berdasarkan hasil evaluasi pembangunan di tahun sebelumnya, arah kebijakan pembangunan RKP Tahun 2024, Arah kebijakan pembangunan tahun 2024, ditetapkan strategi pembangunan yang melekat pada masing-masing arah kebijakan sebagaimana termuat dalam infografis di bawah ini.



Gambar IV.2  
Arah Pembangunan Nasional 2024



b. Prioritas Nasional Tahun 2024

Arah kebijakan dan strategi pembangunan nasional tahun 2024 dituangkan ke dalam 7 (tujuh) Prioritas Nasional (PN) RKP Tahun 2024. Tujuh PN tersebut merupakan agenda pembangunan yang terkandung dalam RPJMN Tahun 2020-2024 dan tetap dilanjutkan pada RKP Tahun 2024 sebagai koridor pencapaian tema, arah kebijakan dan strategi pembangunan. Hal ini juga dimaksudkan untuk menjaga kesinambungan pembangunan serta mengoptimalkan efektivitas pengendalian pencapaian sasaran pembangunan jangka menengah.

RKP 2024 dijabarkan dalam 7 Prioritas Nasional (PN), yakni PN 1: Memperkuat Ketahanan Ekonomi untuk Pertumbuhan Berkualitas dan Berkeadilan, PN 2: Mengembangkan Wilayah untuk Mengurangi Kesenjangan dan Menjamin Pemerataan, PN 3: Meningkatkan Sumber Daya Manusia Berkualitas dan Berdaya Saing, PN 4: Revolusi Mental dan Pembangunan Kebudayaan, PN 5: Memperkuat Infrastruktur untuk Mendukung Pengembangan Ekonomi dan Pelayanan Dasar, PN 6: Membangun Lingkungan Hidup, Meningkatkan Ketahanan Bencana, dan Perubahan Iklim, PN 7: Memperkuat Stabilitas Polhukhankam dan Transformasi Pelayanan Publik.





Dalam pelaksanaannya, RKP 2024 memiliki pedoman 8 Arah Kebijakan, yaitu: 1) Pengurangan Kemiskinan dan Penghapusan Kemiskinan Ekstrem; 2) Peningkatan Kualitas Pelayanan Pendidikan dan Kesehatan; 3) Penguatan Daya Saing Usaha; 4) Revitalisasi Industri dan Penguatan Riset Terapan; 5) Pembangunan Rendah Karbon dan Transisi Energi; 6) Percepatan Pembangunan Infrastruktur Dasar dan Konektivitas; 7) Percepatan Pembangunan Ibu Kota Nusantara; dan 8) Pelaksanaan Pemilu 2024.

Prioritas Nasional RKP Tahun 2024 ditampilkan pada infografis sebagai berikut. :

**Gambar IV.3**  
**Prioritas Pembangunan Nasional 2024**



#### 4.2.2. Prioritas dan Sasaran Pembangunan Provinsi Sulawesi Selatan Tahun 2024

Dalam mewujudkan keselarasan pembangunan dan memaksimalkan pencapaian pembangunan wilayah Kabupaten Bantaeng yang berada didalam wilayah Provinsi Sulawesi Selatan maka keberhasilan pembangunan Provinsi juga dipengaruhi oleh dukungan dan keberhasilan pembangunan dari daerah Kab/Kota. Dengan berdasarkan permasalahan dan isu yang berkembang saat ini serta memedomani dokumen RPD Provinsi Sulawesi Selatan maka tema pembangunan pada tahun 2024 ini adalah

**“Pemantapan Kesejahteraan Melalui Pembangunan Manusia Yang Produktif Dan Berkarakter”**



Dengan tema tersebut maka prioritas pembangunan Provinsi Sulawesi selatan adalah sebagai berikut:

1. Peningkatan Tata Kelola penyelenggaraan pemerintahan yang akuntabel dan inovatif
2. Peningkatan Pembangunan infrastruktur yang berkualitas dan merata
3. Peningkatan Produktifitas dan Nilai Tambah Produk unggulan Daerah
4. Peningkatan Kesejahteraan Masyarakat yang berkualitas dan merata
5. Peningkatan Pelestarian lingkungan hidup

Dalam mencapai prioritas pembangunan tersebut, maka pembangunan Provinsi Sulawesi Selatan Tahun 2024 difokuskan pada sasaran sebagai mana yang tercantum di dalam Tabel IV.2.



**Tabel IV.2**  
**Perubahan Prioritas dan sasaran pembangunan Provinsi Sulawesi Selatan Tahun 2024**

No.	Prioritas Pembangunan Daerah	Tujuan/Sasaran Prioritas Pembangunan	Indikator Kinerja Sasaran Prioritas Pembangunan		Satuan	Capaian 2023	Target 2024	Hasil Pembahasan Rakortek
1	Peningkatan Tata Kelola penyelenggaraan pemerintahan yang akuntabel dan inovatif	Mengoptimalkan tata kelola penyekenggaraan pemerintahan yang akuntabel	1	Indeks Reformasi Birokrasi	Huruf/ angka	74,21 (BB)	67,31 (B)	Tidak dibahas
		Meningkatnya akuntabilitas kinerja pemerintahan daerah	2	Nilai SAKIP Provinsi	Huruf/ angka	68,78 (B)	68,52 (B)	Tidak dibahas
		Optimalnya Kualitas pelayanan publik	3	Indeks Pelayanan Publik	Huruf/ angka	A-(4,34)	A- (4,01 –4,50)	4,34
2	Peningkatan Pembangunan infrastruktur yang berkualitas dan merata	Meningkatkan Pembangunan Infrastruktur yang berkualitas dan Merata	4	Indeks Williamson	Angka	0,567 (2022)	0,67	Tidak dibahas
		Meningkatnya aksesibilitas infrastruktur wilayah	5	Indeks Layanan Infrastruktur	Angka	80,39 (2022)	81,97	Tidak dibahas



No.	Prioritas Pembangunan Daerah	Tujuan/Sasaran Prioritas Pembangunan	Indikator Kinerja Sasaran Prioritas Pembangunan		Satuan	Capaian 2023	Target 2024	Hasil Pembahasan Rakortek
3	Peningkatan Produktifitas dan Nilai Tambah Produk unggulan Daerah	Meningkatnya produktifitas Nilai Tambah Produk unggulan Daerah	6	Produktifitas Total Daerah	Rp/- Angkatan Kerja	79.149.920,77 -2022	84.248.042,86	Tidak dibahas
		Meningkatnya Pertumbuhan Perekonomian Daerah yang berkualitas	7	Pertumbuhan Ekonomi	%	4,51	5,5-6,90	5,50-6.30
			8	PDRB Perkapita ADHB	Rp. Juta	65,59 (2022)	70,7	76,55-78,89
4	Peningkatan Kesejahteraan Masyarakat yang berkualitas dan merata`	Meningkatkan Kesejahteraan masyarakat secara merata	9	Gini Rasio	%	0,377 (Maret 2023)	0,362-0,363	0,371-0,376
		Meningkatnya Kualitas dan Penyerapan Tenaga Kerja	10	Tingkat Pengangguran terbuka	%	4,33	4,24	3,8 - 4,1



No.	Prioritas Pembangunan Daerah	Tujuan/Sasaran Prioritas Pembangunan	Indikator Kinerja Sasaran Prioritas Pembangunan		Satuan	Capaian 2023	Target 2024	Hasil Pembahasan Rakortek
		Menurunnya angka kemiskinan	11	Tingkat Kemiskinan	Angka	8,70 (Maret 2023)	6,7 -7,7	7,30 - 7,89
		Meningkatnya Kualitas SDM yang Kompetitif dan Inklusif	12	IPM	Angka	74,60	73,99-74,02	Tidak dibahas
		Meningkatnya Kualitas dan Kesetaraan Gender dalam Pembangunan	13	Indeks Pembangunan Gender (IPG)	Angka	93,14 (2022)	93,65	Tidak dibahas
	Peningkatan Pelestarian lingkungan hidup	Meningkatkan kualitas lingkungan hidup yang Berkelanjutan	14	IKLH	poin	74,17 (2022)	73,57	Tidak dibahas



No.	Prioritas Pembangunan Daerah	Tujuan/Sasaran Prioritas Pembangunan	Indikator Kinerja Sasaran Prioritas Pembangunan		Satuan	Capaian 2023	Target 2024	Hasil Pembahasan Rakortek
5		Terpeliharanya kualitas lingkungan hidup serta kemampuan adaptasi dan mitigasi perubahan iklim	15	Potensi Penurunan emisi GRK (Juta Ton CO2Eq)	Juta Ton CO2Eq	1.360.000 -2022	1.823.583	Turun 37 %



Berdasarkan prioritas dan sasaran pembangunan Provinsi Sulawesi Selatan Tahun 2024 diatas, maka arah kebijakan dan strategi pembangunan yang akan dilaksanakan sebagai upaya mencapai sasaran pembangunan sebagaimana dijabarkan dalam tabel IV.2.

**Tabel IV.3**  
**Strategi dan Arah Kebijakan Pembangunan Daerah Provinsi Sulawesi Selatan Tahun 2024**

NO	STRATEGI	ARAH KEBIJAKAN
1.	Pemantapan reformasi birokrasi	Pelembagaan pemerintahan yang bersih dan berakuntabilitas
2.	Pembangunan dan peningkatan kualitas infrastruktur wilayah untuk akselerasi pertumbuhan	Pemenuhan kebutuhan energi listrik dan energi terbarukan
		Peningkatan kualitas dan kemantapan jalan provinsi serta pembangunan infrastuktur wilayah terisolir
		Penyediaan akses air minum dan sanitasi kawasan permukiman
		Penguatan SDM pelaku usaha dan dukungan sarana-prasarana, teknologi, dan mikro finance pada wilayah pertumbuhan ekonomi baru
		Pembangunan dan pengelolaan Rest Area melalui pengembangan usaha ekonomi masyarakat berbasis sumber daya alam
3.	Percepatan pemulihan ekonomi dan perlindungan sosial	Pemantapan prasarana dan sarana destinasi pariwisata, manajemen pengelolaan daerah wisata, dan kapasitas pelaku pariwisata
		Perluasan Peningkatan kerjasama dengan pelaku wisata;
		Pengembangan dan Penguatan kewirausahaan, usaha mikro, kecil dan menengah (UMKM)
		Peningkatan akses kelola kawasan hutan oleh masyarakat dalam skema perhutanan sosial
4.	Percepatan pembangunan Sumber daya manusia yang berkarakter dan berbudaya	Peningkatan moralitas dan karakter peserta didik dan tenaga kependidikan menengah dengan merancang dan menerapkan integrasi nilai-nilai moral dan karakter dalam proses belajar mengajar
		Akselerasi pembangunan rumah sakit regional
		Pengembangan daya saing keolahragaan



NO	STRATEGI	ARAH KEBIJAKAN
		melalui dukungan sarana dan prasarana olahraga
		Peningkatan kapasitas dan pemberdayaan perempuan dalam dunia usaha dan lembaga Masyarakat
		Mendorong kesalehan dan tanggung jawab sosial masyarakat dan dunia usaha dengan membangun karakter masyarakat yang berbasis nilai-nilai keagamaan
		Peningkatan peran masyarakat dalam menciptakan lingkungan yang aman dan nyaman
5.	Pengelolaan komoditas unggulan berbasis sumber daya alam dan kelestarian lingkungan hidup	Pemberdayaan Lembaga keagamaan, pesantren, penyelenggara keagamaan
		Peningkatan produktivitas melalui industrialisasi berbasis pengolahan komoditas pertanian, perikanan, dan peternakan
		Penguatan koordinasi antar pemangku kepentingan dan antar tingkatan pemerintahan dalam penegakan hukum terhadap pemanfaatan jasa lingkungan dan ketaatan pelaksanaan pembangunan rendah karbon
		Optimalisasi pengendalian pemanfaatan ruang di sekitar daerah aliran sungai (DAS)

Sumber: Rancangan Akhir Perubahan RKPD Provinsi Sulawesi Selatan Tahun 2024

**4.2.3. Keselarasan Perencanaan Pembangunan Daerah Kabupaten Bantaeng terhadap Prioritas Provinsi Sulawesi Selatan dan Prioritas Pembangunan Nasional Tahun 2024**

Secara umum, baik prioritas nasional, Provinsi Sulawesi Selatan maupun Kabupaten Bantaeng memiliki fokus yang sama secara umum yakni dalam pengelolaan lingkungan hidup, penguatan perekonomian, pengembangan wilayah melalui pemerataan pembangunan infrastruktur, tata kelola pemerintahan yang baik dan peningkatan kualitas sumber daya manusia.

Dalam rumusan perencanaan tahun 2024, integrasi dan sinkronisasi antara perencanaan Nasional, Provinsi Sulawesi Selatan dan Kabupaten





Bantaeng sudah memiliki relevansi untuk mewujudkan tujuan pembangunan Kabupaten Bantaeng yang mendukung pencapaian pembangunan Provinsi Sulawesi Selatan dan Nasional. Terlebih dalam mendukung pembangunan Ibukota Negara, Kabupaten Bantaeng sangat memperhatikan perihal tersebut mengingat sebagian wilayahnya juga menjadi bagian dari Ibukota Negara. Berdasarkan rumusan sasaran dan prioritas diatas, keterkaitan antara prioritas Pusat, Provinsi Sulawesi Selatan dan Kabupaten Bantaeng dapat dilihat pada Tabel IV.4 dan Tabel IV.5.



**Tabel IV.4**  
**Keterkaitan Indikator Sasaran Pembangunan Kabupaten Bantaeng dengan Sasaran Pembangunan Nasional RKP**  
**Tahun 2024**

TUJUAN/SASARAN DAERAH	INDIKATOR TUJUAN/SASARAN DAERAH	SATUAN	KONDISI AWAL		TAHUN TARGET	PERUBAHAN TAHUN TARGET
			2022	2023	2024	2024
Tujuan 1	Indeks Reformasi Birokrasi	poin	44,65 (C)	58,89 (CC)	51,36 (CC)	51,36 (CC)
Mewujudkan tata kelola pemerintahan yang baik						
Sasaran 1.1	Nilai SAKIP	poin	62,55 (B)	63,28 (B)	65,26 (B)	65,26 (B)
Meningkatnya akuntabilitas kinerja Pemerintahan Daerah						
Sasaran 1.2	Indeks Persepsi Anti Korupsi	poin	86,21	86,21	87,42	87,42
Meningkatnya pengelolaan keuangan daerah berkualitas	Indeks Pengelolaan Keuangan Daerah	poin	75,847	75,847	78,139	78,139
Sasaran 1.3	Indeks Persepsi Kualitas Pelayanan Publik	poin	81,29		98,50	98,50
Meningkatnya kualitas pelayanan publik berbasis IT				81,29*		
Tujuan 2	Indeks Pembangunan Manusia	poin	69,69	71,28	70,97	70,97



TUJUAN/SASARAN DAERAH	INDIKATOR TUJUAN/SASARAN DAERAH	SATUAN	KONDISI AWAL		TAHUN TARGET	PERUBAHAN TAHUN TARGET
			2022	2023	2024	2024
<b>Meningkatkan kualitas SDM dan kesejahteraan Masyarakat</b>	<b>Tingkat Kemiskinan</b>	<b>%</b>	<b>9,07</b>	<b>8,26*</b>	8,40	8,40
Sasaran 2.1	Indeks Pendidikan	-	0,569	<b>0,569</b>	0,576	0,576
Meningkatnya kualitas pendidikan dan kepribadian Masyarakat						
Sasaran 2.2	Indeks Kesehatan	-	0,783	62,78	0,788	0,788
Meningkatnya derajat kesehatan masyarakat						
Sasaran 2.3	PDRB per Kapita	Juta/ Kapita	61,00	61,00	66,45	66,45
Meningkatnya pemerataan kesejahteraan masyarakat	Inflasi	-	4,121	4,121	3,31	3,31
	Indeks Gini	-	0,320	0,320	0,310	0,310
Sasaran 2.4	Tingkat Pengangguran Terbuka	%	2,72	2,72	3,34	3,34



TUJUAN/SASARAN DAERAH	INDIKATOR TUJUAN/SASARAN DAERAH	SATUAN	KONDISI AWAL		TAHUN TARGET	PERUBAHAN TAHUN TARGET
			2022	2023	2024	2024
Meningkatnya kualitas ketenagakerjaan daerah						
<b>Tujuan 3</b>	<b>Laju Pertumbuhan Ekonomi</b>	<b>%</b>	<b>15,45</b>	<b>15,45</b>	<b>8,84</b>	<b>8,84</b>
<b>Meningkatkan kualitas perekonomian berkelanjutan berbasis sektor unggulan</b>						
Sasaran 3.1	LPE Kategori Pertanian	%	0,35	0,35	1,68	1,68
Meningkatnya kapasitas sektor ekonomi unggulan daerah	LPE Kategori Industri Pengolahan	%	122,89	122,89	50,00	50,00
	LPE Kategori Perdagangan Besar dan Eceran; Reparasi Mobil dan Sepeda Motor	%	9,54	9,54	10,77	10,77
Sasaran 3.2	Indeks Infrastruktur	-	NA	NA	70	70
Meningkatnya layanan aksesibilitas dan infrastruktur wilayah						



TUJUAN/SASARAN DAERAH	INDIKATOR TUJUAN/SASARAN DAERAH	SATUAN	KONDISI AWAL		TAHUN TARGET	PERUBAHAN TAHUN TARGET
			2022	2023	2024	2024
Sasaran 3.3	Tingkat Penurunan Emisi Gas Rumah Kaca	%	NA	NA	1	1
Meningkatnya kualitas lingkungan hidup Bantaeng						



**Tabel IV.5**  
**Keterkaitan Indikator Sasaran Pembangunan Kabupaten Bantaeng dengan**  
**Sasaran Pembangunan Provinsi Sulawesi Selatan Tahun 2024**

Perubahan RKPD Provinsi 2024						Perubahan RKPD Kabupaten Bantaeng Tahun 2024				
No	Tujuan dan Sasaran Prioritas	Indikator Kinerja Sasaran Pembangunan		Satuan	Target Tahun 2024	Target Perubahan 2024	Tujuan/Sasaran Pembangunan Daerah	Indikator Sasaran	Target RKPD 2024	Target Perubahan RKPD 2024
1	Meningkatkan tata kelola penyekenggaraan pemerintahan yang baik	1	Indeks Reformasi Birokrasi	Huruf/angka	A (81-90)	A (81-90)	Tujuan 6 Meningkatnya tata kelola pemerintahan yang baik dan bersih	Indeks Reformasi Birokrasi	BB (>70–80)	CC (>50–60)
	Meningkatnya akuntabilitas kinerja pemerintahan daerah	2	Nilai SAKIP Provinsi	Huruf/angka	A (>80-90)	A (>80-90)	Meningkatnya kinerja penyelenggaraan Pemerintahan daerah	Nilai SAKIP	BB (>70–80)	BB (>70–80)
	Berkembangnya inovasi dalam penyelenggaraan pemerintahan dan pelayanan public	3	Indeks Pelayanan Publik	Huruf/angka	A (4,51-5,0)	A (4,51-5,0)	Meningkatnya kualitas pelayanan public	Indeks Kepuasan Masyarakat	(A/sangat Baik) 88,31 - 100,00	(A/sangat Baik) 88,31 - 100,00
2	Meningkatkan pemerataan infrastruktur wilayah	4	Indeks Williamson	angka	0,567-0,607	0,567-0,607	Meningkatnya layanan aksesibilitas dan infrastruktur wilayah	Indeks Layanan Infrastruktur	68	77
	Meningkatnya aksesibilitas infrastruktur wilayah	5	Indeks Layanan Infrastruktur	angka	83,4	83,4				



Perubahan RKPD Provinsi 2024							Perubahan RKPD Kabupaten Bantaeng Tahun 2024			
No	Tujuan dan Sasaran Prioritas	Indikator Kinerja Sasaran Pembangunan		Satuan	Target Tahun 2024	Target Perubahan 2024	Tujuan/Sasaran Pembangunan Daerah	Indikator Sasaran	Target RKPD 2024	Target Perubahan RKPD 2024
3	Meningkatkan Kesejahteraan masyarakat secara merata	6	PDRB Perkapita ADHB	Rp. Juta	62,43	62,43	Meningkatnya pendapatan masyarakat	PDRB per Kapita	51,50	63
		7	Tingkat Kemiskinan	%	8.38-9.19	8.38-9.19	Meningkatkan kesejahteraan sosial masyarakat	Tingkat Kemiskinan	7,97	7,97
	Meningkatnya penyerapan tenaga kerja sektor unggulan daerah	8	Tingkat Pengangguran terbuka	%	6,16- 6,95	6,16- 6,95	Menguatnya struktur ekonomi melalui peningkatan Wirausaha Baru	Tingkat Pengangguran Terbuka (TPT)	3,79	2,62 – 2,70
4	Menurunnya kesenjangan Pendapatan antar lapisan masyarakat	9	Rasio Gini	angka	0,376-0,381	0,376-0,381	Meningkatkan pemerataan kesejahteraan masyarakat melalui pembangunan infrastruktur wilayah	Gini Rasio	0,318	0,318
5	Meningkatkan Kualitas SDM yang Kompetitif, Inklusif dan Berkarakter	10	IPM	angka	73,17	73,17	Meningkatkan kualitas pembangunan manusia	IPM (Indeks Pembangunan Manusia)	70,22	70,22



Perubahan RKPD Provinsi 2024							Perubahan RKPD Kabupaten Bantaeng Tahun 2024			
No	Tujuan dan Sasaran Prioritas	Indikator Kinerja Sasaran Pembangunan		Satuan	Target Tahun 2024	Target Perubahan 2024	Tujuan/Sasaran Pembangunan Daerah	Indikator Sasaran	Target RKPD 2024	Target Perubahan RKPD 2024
	Meningkatnya Kualitas dan Pemerataan Pendidikan	11	Indeks Pendidikan	angka	67,05	67,05	Terwujudnya Kualitas Pendidikan Masyarakat	Indeks Pendidikan	57,8	57,8
	Meningkatnya Derajat Kesehatan Masyarakat	12	Indeks Kesehatan	angka	78,23	78,23	Meningkatkan Pembangunan Kesehatan Wilayah	Indeks Kesehatan	78,46	78,46
	Meningkatnya keberdayaan perempuan dalam pembangunan	13	Indeks Pemberdayaan Gender (IDG)	angka	77,23	77,23	Meningkatnya kualitas perempuan dalam pembangunan	IDG (Indeks Pemberdayaan Gender)	81,47	81,47
	Meningkatnya aktualisas nilai nilai agama dan budaya dalam kehidupan masyarakat	14	Angka kriminalitas	Kasus	24,438	24,438	Meningkatnya kualitas pelayanan publik	Indeks Kepuasan Masyarakat	(A/sangat Baik) 88,31 - 100,00	(A/sangat Baik) 88,31 -100,00
6	Meningkatkan Produktivitas dan Nilai Tambah Produk Unggulan Daerah	15	Pertumbuhan ekonomi	%	5,06-6,59	5,06-6,59	Meningkatkan pertumbuhan ekonomi unggulan daerah	Laju Pertumbuhan Ekonomi (LPE)	8,84 – 9,66	8,84 – 9,66
	Meningkatnya hilirisasi ekonomi sektor unggulan daerah	16	Produktifitas Total Daerah	Rp/- Angkatan Kerja	77.349.122	77.349.122	Meningkatnya pertumbuhan ekonomi sektor unggulan daerah	LPE pertanian, kehutanan, dan perikanan (%)	5	5





Perubahan RKPD Provinsi 2024							Perubahan RKPD Kabupaten Bantaeng Tahun 2024			
No	Tujuan dan Sasaran Prioritas	Indikator Kinerja Sasaran Pembangunan		Satuan	Target Tahun 2024	Target Perubahan 2024	Tujuan/Sasaran Pembangunan Daerah	Indikator Sasaran	Target RKPD 2024	Target Perubahan RKPD 2024
							Meningkatnya pertumbuhan ekonomi sektor pariwisata	PAD Sektor Pariwisata (Juta Rp)	918,97	3.000
							Meningkatnya pemberdayaan ekonomi yang berkeadilan dan berkelanjutan	LPE PMTB (Pembentukan Modal Tetap Bruto)	12	12
7	Meningkatkan kualitas lingkungan hidup secara berkelanjutan	17	IKLH	Poin	74,07	74,07	Meningkatnya pembangunan yang berbasis kelestarian lingkungan	IKLH (Indek Kualitas Lingkungan Hidup)	75,23	75,23
	Terpeliharanya kualitas lingkungan hidup serta kemampuan adaptasi dan mitigasi perubahan iklim	18	Potensi Penurunan emisi GRK (Juta Ton CO2Eq)	Juta Ton CO2Eq	1,347	1,347				



#### **4.2.4. Prioritas dan Sasaran Pembangunan Kabupaten Bantaeng Tahun 2024**

Pada pembangunan tahun ini Pada tahun 2024 pembangunan Kabupaten Bantaeng menitikberatkan pada pembangunan dan pengembangan perekonomian daerah yang lebih luas. Berdasarkan arah pembangunan Kabupaten Bantaeng dalam RPD Tahun 2024-2026 dan mengacu pada arah pembangunan tahun ke-V maka tema pembangunan Kabupaten Bantaeng pada tahun 2024 adalah

**“Peningkatan Tata Kelola Pemerintahan yang Berdaya Saing dan Berbudaya”**

Pembangunan tahun pertama (2024), berorientasi pada pembangunan pemerintahan dan SDM maka tema pembangunan tahun ini adalah “Peningkatan Tata Kelola Pemerintahan yang Berdaya Saing dan Berbudaya”. Berdasarkan tema tersebut, maka tahun 2024 pembangunan Kabupaten Bantaeng fokus utama pembangunannya adalah pada SDM dan pemerintahan. Dengan memperhatikan hal tersebut, maka tahun pertama ini kualitas SDM dan pemerintahan yang unggulan diharapkan menjadi fondasi yang kuat dalam pembangunan daerah. Sehingga dengan SDM yang unggul dan berdaya saing dan pelayanan birokrasi pemerintahan yang prima mampu menjadi langkah awal yang akan mempermudah pada tahap pembangunan berikutnya.

Dengan memahami dinamika pembangunan, isu dan permasalahan daerah yang tercantum dalam bab II , serta menelaah RPD khususnya pada strategi dan arah kebijakan yang nantinya akan menjadi prioritas dalam agenda pembangunan Kabupaten Bantaeng 2024-2026 khususnya tahun 2024 beserta tema pembangunan Kabupaten Bantaeng maka prioritas pembangunan Kabupaten Bantaeng Tahun 2024 diuraikan sebagai berikut:

- 1 Penguatan tata kelola kelembagaan dan implementasi perencanaan pembangunan daerah
- 2 Peningkatan sistem pengawasan dan pengendalian internal penyelenggaraan pemerintahan
- 3 Menjaga kondusifitas wilayah dalam pelaksanaan Pilpres dan Pilkada
- 4 Peningkatan kualitas akses layanan pendidikan berkeadilan berbasis IT
- 5 Optimalisasi perlindungan sosial dan pemberdayaan Masyarakat
- 6 Pengendalian harga dan ketersediaan barang



- 7 Pengembangan desa sebagai komunitas yang maju dan mandiri
- 8 Peningkatan produktivitas pertanian daerah
- 9 Optimalisasi hilirisasi ekonomi dalam meningkatkan nilai tambah produk pertanian
- 10 Peningkatan kuantitas dan kualitas infrastruktur dasar Pembangunan
- 11 Implementasi pengelolaan sumber daya alam menggunakan teknologi ramah lingkungan.

Dalam mencapai prioritas pembangunan tersebut, maka pembangunan daerah Kabupaten Bantaeng Tahun 2024 difokuskan pada sasaran sebagai berikut:



**Tabel IV.6**  
**Prioritas dan sasaran pembangunan Kabupaten Bantaeng Tahun 2024**

Prioritas Pembangunan Kab.Bantaeng 2024		Tujuan/Sasaran Daerah		Indikator Tujuan/Sasara n Daerah	Satua n	Kondisi Awal	Capaian	Target	Perubahan Target
						2022	2023	2024	2024
		Tujuan 1 Mewujudkan tata kelola pemerintahan yang baik		Indeks Reformasi Birokrasi	-	44,65 (C)	58,89 (CC)	51,36 (CC)	51,36 (CC)
1	Penguatan tata kelola kelembagaan dan implementasi perencanaan pembangunan daerah		Sasaran 1.1 Meningkatnya akuntabilitas kinerja Pemerintahan Daerah	Nilai SAKIP	-	62,55 (B)	63,28 (B)	65,26 (B)	65,26 (B)
2	Peningkatan sistem pengawasan dan pengendalian internal penyelenggaraan pemerintahan		Sasaran 1.2 Meningkatnya pengelolaan keuangan daerah berkualitas	Indeks Persepsi Anti Korupsi	-	85,70	86,21	87,42	87,42
				Indeks Pengelolaan Keuangan Daerah	-	74,726 *	75,847	78,13 9	78,139
3	Menjaga kondusifitas wilayah dalam pelaksanaan Pilpres dan Pilkada		Sasaran 1.3 Meningkatnya kualitas pelayanan publik berbasis IT	Indeks Persepsi Kualitas Pelayanan Publik	-	98,00	81,29*	98,50	98,50



Prioritas Pembangunan Kab.Bantaeng 2024		Tujuan/Sasaran Daerah		Indikator Tujuan/Sasaran Daerah	Satuan	Kondisi Awal	Capaian	Target	Perubahan Target
						2022	2023	2024	2024
		Tujuan 2 Meningkatkan kualitas SDM dan kesejahteraan Masyarakat		Indeks Pembangunan Manusia	-	69,69	71,28	70,97	70,97
				Tingkat Kemiskinan	%	9,07	8,26*	8,40	8,40
4	Peningkatan kualitas akses layanan pendidikan berkeadilan berbasis IT		Sasaran 2.1 Meningkatnya kualitas pendidikan dan kepribadian masyarakat	Indeks Pendidikan	-	0,569	0,569	0,576	0,576
5	Optimalisasi perlindungan sosial dan pemberdayaan Masyarakat		Sasaran 2.3 Meningkatnya pemerataan kesejahteraan masyarakat	PDRB per Kapita	Juta/ Kapita	61,00	62,78	66,45	66,45
6	Pengendalian harga dan ketersediaan barang			Inflasi <sup>1</sup>	-	4,12	2,78	3,31	3,31
7	Pengembangan desa sebagai komunitas yang maju dan mandiri			Indeks Gini	-	0,320	,0336	0,310	0,310



Prioritas Pembangunan Kab.Bantaeng 2024		Tujuan/Sasaran Daerah		Indikator Tujuan/Sasara n Daerah	Satua n	Kondisi Awal	Capaian	Target	Perubahan Target
						2022	2023	2024	2024
		Tujuan 3 Meningkatkan kualitas perekonomian berkelanjutan berbasis sektor unggulan		Laju Pertumbuhan Ekonomi	%	15,45	5,56	8,84	8,84
8	Peningkatan produktivitas pertanian daerah		Sasaran 3.1 Meningkatnya kapasitas sektor ekonomi unggulan daerah	LPE Kategori Pertanian	%	0,35	0,35	1,68	1,68
9	Optimalisasi hilirisasi ekonomi dalam meningkatkan nilai tambah produk pertanian			LPE Kategori Industri Pengolahan	%	122,89	122,89	50,00	50,00
				LPE Kategori Perdagangan Besar dan Eceran; Reparasi Mobil dan Sepeda Motor	%	9,54	9,54	10,77	10,77
10	Peningkatan kuantitas dan kualitas infrastruktur dasar Pembangunan		Sasaran 3.2 Meningkatnya layanan aksesibilitas dan infrastruktur wilayah	Indeks Infrastruktur	-	NA	62,67	70	70



Prioritas Pembangunan Kab.Bantaeng 2024		Tujuan/Sasaran Daerah		Indikator Tujuan/Sasaran Daerah	Satuan	Kondisi Awal	Capaian	Target	Perubahan Target
						2022	2023	2024	2024
11	Implementasi pengelolaan sumber daya alam menggunakan teknologi ramah lingkungan		Sasaran 3.3 Meningkatnya kualitas lingkungan hidup Bantaeng	Tingkat Penurunan Emisi Gas Rumah Kaca	%	NA	NA	1	1



**4.2.5. Keterkaitan Permasalahan Pembangunan Daerah Dan Isu Strategis Terhadap Prioritas Pembangunan Kabupaten Bantaeng Tahun 2024**

Kebijakan pembangunan daerah merupakan jawaban dan langkah/upaya dalam menangani permasalahan pembangunan dan isu strategis yang sedang dihadapi dalam penyelenggaraan pembangunan daerah. Oleh karena itu, perlu adanya penegasan keselarasan dan integrasi antara permasalahan, isu strategis dan prioritas serta sasaran pembangunan daerah Kabupaten Bantaeng yang dapat dilihat pada tabel sebagai berikut :

**Tabel IV.7**  
**Keterkaitan Permasalahan Pembangunan Daerah Dan Isu Strategis Terhadap Prioritas Pembangunan Kabupaten Bantaeng Tahun 2024**  
**Strategi dan Arah Kebijakan Pembangunan Kabupaten Bantaeng Tahun 2024**

Isu Strategis	Permasalahan	Strategi pembangunan Kab.Bantaeng 2024		Arah Kebijakan (Prioritas) pembangunan Kab.Bantaeng 2024	
a. Transformasi Pelayanan Publik Berbasis IT	Belum optimalnya perencanaan dan implementasi terhadap kinerja pemerintah daerah	1	Pemantapan implementasi reformasi birokrasi	1	Penguatan tata kelola kelembagaan dan implementasi perencanaan pembangunan daerah
	Belum optimalnya pengawasan dan pengendalian internal yang efektif			2	Peningkatan sistem pengawasan dan pengendalian internal penyelenggaraan pemerintahan
	Belum optimalnya pemanfaatan sistem informasi dalam melayani Masyarakat			3	Menjaga kondusifitas wilayah dalam pelaksanaan Pilpres dan Pilkada





Isu Strategis	Permasalahan	Strategi pembangunan Kab.Bantaeng 2024		Arah Kebijakan (Prioritas) pembangunan Kab.Bantaeng 2024	
b. Pemantapan SDM Maju, Berbudaya Dan Berdikari	Belum optimalnya peningkatan kualitas pendidikan	2	Akselerasi kualitas dan pemerataan layanan pendidikan dan Kesehatan	4	Peningkatan kualitas akses layanan pendidikan berkeadilan berbasis IT
c. Akselerasi Pengentasan Kemiskinan Ekstrem	Belum optimalnya peningkatan pendapatan masyarakat	3	Akselerasi pengentasan kemiskinan ekstrem	5	Optimalisasi perlindungan sosial dan pemberdayaan masyarakat
				6	Pengendalian harga dan ketersediaan barang
				7	Pengembangan desa sebagai komunitas yang maju dan mandiri
d. Antisipasi Resesi Ekonomi Dalam Pembangunan Berbasis Ekonomi Unggulan Daerah	Belum optimalnya peningkatan nilai tambah produksi sektor unggulan daerah	4	Perwujudan transformasi ekonomi	8	Peningkatan produktivitas pertanian daerah
	Belum optimalnya pemberdayaan perekonomian kerakyatan			9	Optimalisasi hilirisasi ekonomi dalam meningkatkan nilai tambah produk pertanian
	Belum optimalnya penyediaan infrastruktur pembangunan berkelanjutan	5	Percepatan penyediaan infrastruktur Pembangunan	10	Peningkatan kuantitas dan kualitas infrastruktur dasar pembangunan



Isu Strategis	Permasalahan	Strategi pembangunan Kab.Bantaeng 2024		Arah Kebijakan (Prioritas) pembangunan Kab.Bantaeng 2024	
e. Perekonomian Hijau Sebagai Alternatif Pembangunan Berkelanjutan		6	Peningkatan kualitas pengelolaan lingkungan hidup	11	Implementasi pengelolaan sumber daya alam menggunakan teknologi ramah lingkungan

Dalam rangka mencapai sasaran dan target yang telah ditetapkan dalam pembangunan Kabupaten Bantaeng 2024 maka sebagai langkah/upaya dalam mencapai target kinerja tiap sasaran dilaksanakan dengan strategi/prioritas 5 Tahunan dan arah kebijakan/prioritas tahunan sesuai dalam dokumen Perubahan.

4.2.6. Pokok-Pokok Pikiran DPRD

Dalam rangka penyusunan R-APBD 2024 terlebih dahulu menyusun Rencana Kerja Pemerintah Daerah (RKPD) yang berbasis pada RPJMD Kabupaten Bantaeng. Rencana Kerja Pemerintah Daerah (RKPD) Tahun Anggaran 2023 harus selaras dan berkesinambungan dengan RKPD sebelumnya sehingga pembangunan jangka panjang daerah dapat direalisasikan secara bertahap. Mekanisme tersebut ditentukan dengan jelas dalam UU No. 25 Tahun 2004 tentang Sistem Perencanaan Pembangunan Nasional (SPPN). Terkait dengan penyusunan RKPD Pemerintah Kabupaten Bantaeng Tahun 2024, DPRD perlu memberikan input. Masukan ini penting artinya agar materi yang direncanakan oleh Pemda tidak menyimpang dari RPJPD. Oleh karena itu, penelaahan Pokok-pokok pikiran DPRD Kabupaten Bantaeng yang tertuang pada Keputusan DPRD Kabupaten Bantaeng tentang Pokok-Pokok Pikiran DPRD Kabupaten Bantaeng dilakukan dalam rangka memenuhi ranah fungsi DPRD untuk melakukan pengawasan terhadap pemerintah daerah. Penelaahan tersebut dimaksudkan untuk mengkaji kemungkinan pokok-pokok pikiran DPRD Kabupaten Bantaeng dijadikan sebagai masukan dalam perumusan kebutuhan program dan kegiatan Tahun 2024 berdasarkan prioritas pembangunan daerah. Adapun hasil pokok-pokok pikiran DPRD antara lain :



1. Bidang Pendidikan:
  - a. Peningkatan kualitas Pendidikan berkarakter.
  - b. Peningkatan sarana dan prasarana sekolah
2. Bidang Kesehatan:
  - a. Penyediaan sarana dan prasarana kesehatan yang memadai.
  - b. Peningkatan pelayanan Kesehatan.
  - c. Menekan jumlah bayi terkena gizi buruk, angka kematian ibu melahirkan
  - d. Meningkatkan kewaspadaan penyakit menular
3. Bidang Sosial Ekonomi:
  - a. Peningkatan pengetahuan dan keterampilan masyarakat
  - b. Penurunan angka penyandang masalah kesejahteraan sosial
  - c. Peningkatan pendapatan masyarakat melalui pengembangan sektor ekonomi kreatif.
  - d. Pengembangan ekonomi kreatif UMKM
  - e. Pengadaan alat dan mesin pertanian untuk kelompok tani
  - f. Bantuan bibit tanaman dan ternak bagi masyarakat
  - g. Pengadaan alat tangkap dan bibit rumput laut untuk kelompok nelayan
4. Bidang Infrastruktur dan Pemukiman:
  - a. Peningkatan pembangunan drainase, jalan tani dan normalisasi sungai
  - b. Peningkatan keamanan akses jalan untuk meminimalisir kecelakaan
  - c. Peningkatan jalan/pengaspalan jalan
  - d. Peningkatan pemukiman perumahan dan lingkungan
  - e. Pembangunan Talud
  - f. Pengadaan sarana air bersih
5. Bidang Penyelenggaraan Pemerintahan:
  - a. Pembahasan APBD yang tepat waktu
  - b. Peningkatan kapasitas ASN melalui pendidikan dan latihan serta perbaikan kinerja OPD dalam rangka pelayanan publik.

#### **4.3. Program Prioritas Pembangunan Tahun 2024**

Berikut penjabaran prioritas pembangunan Kabupaten Bantaeng pada tahun 2024 yang dilaksanakan melalui program prioritas pembangunan daerah yang tersusun pada Tabel IV.8.



**Tabel IV.8**  
**Perubahan Prioritas, Sasaran dan Program Prioritas Tahun 2024 Kabupaten Bantaeng**

Prioritas Pembangunan Kab.Bantaeng 2024		Tujuan/Sasaran Daerah		Program Prioritas	Indikator	Target	Perubahan Target	Penanggung Jawab
		Tujuan 1 Mewujudkan Tata Kelola Pemerintahan Yang Baik						
1	Penguatan tata kelola kelembagaan dan implementasi perencanaan pembangunan daerah		Sasaran 1.1 Meningkatnya akuntabilitas kinerja Pemerintahan Daerah	Program Pengembangan Sumber Daya Manusia	Persentase ASN yang telah mengikuti pengembangan Sumber Daya Manusia	70	70	Badan Kepegawaian Dan Pengembangan Sumber Daya Manusia
				Program Perencanaan, Pengendalian Dan Evaluasi Pembangunan Daerah	Persentase Ketersediaan dokumen perencanaan dan evaluasi Pembangunan Daerah tepat waktu	100	100	Badan Perencanaan Pembangunan Daerah
				Program Pemerintahan Dan Kesejahteraan Rakyat	Persentase Peningkatan Pelaksanaan Tata Pemerintahan, Kesejahteraan Rakyat dan Hukum	98	98	Sekretariat Daerah



Prioritas Pembangunan Kab.Bantaeng 2024		Tujuan/Sasaran Daerah		Program Prioritas	Indikator	Target	Perubahan Target	Penanggung Jawab
2	Peningkatan sistem pengawasan dan pengendalian internal penyelenggaraan pemerintahan		Sasaran 1.2 Meningkatnya pengelolaan keuangan daerah berkualitas	Program Penyelenggaraan Pengawasan	Persentase Rekomendasi Hasil Pengawasan Yang Ditindak Lanjuti (Dengan Satuan:Persen)	88	88	Inspektorat Daerah
3	Menjaga kondusifitas wilayah dalam pelaksanaan Pilpres dan Pilkada		Sasaran 1.3 Meningkatnya kualitas pelayanan publik berbasis IT	Program Peningkatan Ketenteraman Dan Ketertiban Umum	Persentase Pelayanan Ketenteraman Dan Ketertiban Umum (Dengan Satuan:Persen)	100	100	Satuan Polisi Pamong Praja Dan Pemadam Kebakaran
				Program Peningkatan Peran Partai Politik dan Lembaga Pendidikan Melalui Pendidikan Politik Dan Pengembangan Etika Serta Budaya Politik	Persentase Peningkatan Peran Partai Politik (Dengan Satuan:Persen)	100	100	Badan Kesatuan Bangsa Dan Politik
		Tujuan 2 Meningkatkan kualitas SDM dan kesejahteraan masyarakat						



Prioritas Pembangunan Kab.Bantaeng 2024		Tujuan/Sasaran Daerah		Program Prioritas	Indikator	Target	Perubahan Target	Penanggung Jawab
4	Peningkatan kualitas akses layanan pendidikan berkeadilan berbasis IT		Sasaran 2.1 Meningkatnya kualitas pendidikan dan kepribadian masyarakat	Program Pengelolaan Pendidikan	Angka Partisipasi Sekolah (Aps) Sd/Mi/Paket A (Dengan Satuan:Persen)	98,23	98,23	Dinas Pendidikan Dan Kebudayaan
					Angka Partisipasi Sekolah (Aps) Smp/Mts/Paket B (Dengan Satuan:Persen)	96,87	96,87	
					Angka Partisipasi Penduduk Usia 5-6 Tahun Pada Pendidikan Anak Usia Dini (Dengan Satuan:Persen)	83,91	83,91	
					Angka Partisipasi Penduduk Pada Pendidikan Non Formal Usia 7-18 Yang Belum Menyelesaikan Pendidikan Dasar (Dengan Satuan:Persen)	100	100	



Prioritas Pembangunan Kab.Bantaeng 2024		Tujuan/Sasaran Daerah		Program Prioritas	Indikator	Target	Perubahan Target	Penanggung Jawab
				Program Pendidik Dan Tenaga Kependidikan	persentase tenaga pendidik dan tenaga kependidikan memenuhi standar kualifikasi SI/DIV dan Bersertifikat Pendidik	90	90	Dinas Pendidikan Dan Kebudayaan
5	Optimalisasi perlindungan sosial dan pemberdayaan masyarakat		Sasaran 2.2Meningkatnya pemerataan kesejahteraan masyarakat	Program Hubungan Industrial	Persentase Perusahaan Yang Menerapkan Tata Kelola Kerja Yang Layak (Pp/Pkb, Lks Bipartit, Struktur Skala Upah, Dan Terdaftar Peserta Bpjs ketenagakerjaan).	70	70	Dinas Tenaga Kerja Dan Perindustrian
				Program Pemberdayaan Sosial	Persentase PMKS yang memperoleh bantuan sosial	80	80	Dinas Sosial
				Program Rehabilitasi Sosial	Persentase PMKS skala yang memperoleh bantuan sosial untuk pemenuhan kebutuhan dasar	33,33	33,33	Dinas Sosial



Prioritas Pembangunan Kab.Bantaeng 2024		Tujuan/Sasaran Daerah		Program Prioritas	Indikator	Target	Perubahan Target	Penanggung Jawab
				Program Perlindungan Dan Jaminan Sosial	Persentase penyandang cacat fisik dan mental, serta lanjut usia tidak potensial yang telah menerima jaminan sosial	33,33	33,33	Dinas Sosial
6	Pengendalian harga dan ketersediaan barang			Program Perekonomian Dan Pembangunan	Persentase Peningkatan Pelaksanaan Perekonomian, Pembangunan dan Pengelolaan Barang dan Jasa	95	95	Sekretariat Daerah
				Program Stabilisasi Harga Barang Kebutuhan Pokok Dan Barang Penting	Persentase koefisien variasi harga antar waktu (Dengan Satuan:%)	5	5	Dinas Koperasi U K M D A N Perdagangan
				Program Peningkatan Sarana Distribusi Perdagangan	Persentase pengembangan dan pengelolaan sarana distribusi perdagangan di wilayah kerjanya (Dengan Satuan:%)	60	60	Dinas Koperasi U K M D A N Perdagangan





Prioritas Pembangunan Kab.Bantaeng 2024		Tujuan/Sasaran Daerah		Program Prioritas	Indikator	Target	Perubahan Target	Penanggung Jawab
7	Pengembangan desa sebagai komunitas yang maju dan mandiri			Program Peningkatan Diversifikasi Dan Ketahanan Pangan Masyarakat	Persentase Ketersediaan Penunjang Pangan Utama (Dengan Satuan:Persen)	100	100	Dinas Ketahanan Pangan
				Program Pemberdayaan Lembaga Kemasyarakatan, Lembaga Adat Dan Masyarakat Hukum Adat	Persentase Lembaga Kemasyarakatan Lembaga Adat Dan Masyarakat Hukum Adat Yang Berprestasi (Dengan Satuan:Persen)	80	80	Dinas Pemberdayaan Masyarakat Dan Desa, Pemberdayaan Perempuan Dan Perlindungan Anak
				Program Administrasi Pemerintahan Desa	Persentase Desa Yang Menyelenggarakan Administrasi Pemerintahan Desa Yang Baik (Dengan Satuan:Persen)	80	80	Dinas Pemberdayaan Masyarakat Dan Desa, Pemberdayaan Perempuan Dan Perlindungan Anak



Prioritas Pembangunan Kab.Bantaeng 2024		Tujuan/Sasaran Daerah		Program Prioritas	Indikator	Target	Perubahan Target	Penanggung Jawab
				Program Pembinaan Keluarga Berencana (KB)	Persentase Penggunaan Kontrasepsi Jangka Panjang (MKJP) (Dengan Satuan:Persen)	16,05	16,05	Dinas Pengendalian Penduduk Dan K E L U A R G A Berencana
		<b>Tujuan 3 Meningkatkan kualitas perekonomian berkelanjutan berbasis sektor unggulan</b>						
8	Peningkatan produktivitas pertanian daerah		Sasaran 3.1 Meningkatnya kapasitas sektor ekonomi unggulan daerah	Program Penyediaan Dan Pengembangan Sarana Pertanian	Kontribusi sektor pertanian/perkebunan terhadap PDRB	5	5	Dinas Pertanian K A B U P A T E N Bantaeng
				Program Pengendalian Kesehatan Hewan Dan Kesehatan Masyarakat Veteriner	Persentase Penurunan kejadian dan Jumlah kasus penyakit hewan menular	4,3	4,3	Dinas Pertanian K A B U P A T E N Bantaeng
				Program Pengelolaan Perikanan Budidaya	Produksi perikanan Budidaya	98085	98085	Dinas Perikanan Dan Kelautan
				Program Pengelolaan Perikanan Tangkap	Produksi Perikanan Tangkap	6662,7	6662,7	Dinas Perikanan Dan Kelautan



Prioritas Pembangunan Kab.Bantaeng 2024		Tujuan/Sasaran Daerah		Program Prioritas	Indikator	Target	Perubahan Target	Penanggung Jawab
				Program Pengolahan Dan Pemasaran Hasil Perikanan	Produksi Olahan Hasil Perikanan	27,39	27,39	Dinas Perikanan Dan Kelautan
9	Optimalisasi hilirisasi ekonomi dalam meningkatkan nilai tambah produk pertanian			Program Penyediaan Dan Pengembangan Prasarana Pertanian	Kontribusi sektor Sarana Prasarana pertanian/perkebunan terhadap PDRB	5	5	Dinas Pertanian Kabupaten Bantaeng
				Program Perencanaan Dan Pembangunan Industri	Pertambahan Jumlah Industri Kecil Dan Menengah Di Kabupaten (Dengan Satuan:Person)	0,5	0,5	Dinas Tenaga Kerja Dan Perindustrian
				Program Pengendalian Izin Usaha Industri Kabupaten/Kota	Persentase jumlah hasil pemantauan dan pengawasan dengan jumlah Izin Usaha Industri (IUI) Kecil dan Industri Menengah yang dikeluarkan oleh instansi terkait	50	50	Dinas Tenaga Kerja Dan Perindustrian



Prioritas Pembangunan Kab.Bantaeng 2024		Tujuan/Sasaran Daerah		Program Prioritas	Indikator	Target	Perubahan Target	Penanggung Jawab
10	Peningkatan kuantitas dan kualitas infrastruktur dasar pembangunan		Sasaran 3.2 Meningkatnya layanan aksesibilitas dan infrastruktur wilayah	Program Penyelenggaraan Lalu Lintas Dan Angkutan Jalan (Lla)	Persentase Kendaraan Umum Laik Jalan	80%	80%	Dinas Perhubungan
					Persentase Pemenuhan Fasilitas Keselamatan Lalu Lintas yang Terpasang dan Dalam Kondisi Baik	80%	80%	
					Rasio Konektivitas Kabupaten/Kota (Dengan Satuan:Angka)	250	250	
				Program Penyelenggaraan Jalan	Presentase Kondisi Jalan, Jembatan Dan Gorong-Gorong Baik (Dengan Satuan:%)	69	69	Dinas Pekerjaan U M U M D A N Penataan Ruang
				Program Pengembangan Perumahan	Cakupan ketersediaan rumah layak huni	65	65	Dinas Perumahan, Pemukiman Dan Pertanahan



Prioritas Pembangunan Kab.Bantaeng 2024		Tujuan/Sasaran Daerah		Program Prioritas	Indikator	Target	Perubahan Target	Penanggung Jawab
				Program Kawasan Permukiman	Persentase pemukiman yang tertata	99,75	99,75	Dinas Perumahan, Pemukiman Dan Pertanahan
				Program Peningkatan Prasarana, Sarana Dan Utilitas Umum (Psu)	Persentase Terselenggaranya PSU Perumahan Permukiman	52	52	Dinas Perumahan, Pemukiman Dan Pertanahan
				Program Pengelolaan Dan Pengembangan Sistem Penyediaan Air Minum	Persentase Jumlah Rumah Tangga Yang Mendapatkan Akses Terhadap Air Minum Melalui Spam Jaringan Perpipaan Dan Bukan Jaringan Perpipaan Terlindungi Terhadap Rumah Tangga Di Seluruh Kabupaten/Kota (Dengan Satuan:%)	90	90	Dinas Pekerjaan U M U M D A N Penataan Ruang



Prioritas Pembangunan Kab.Bantaeng 2024		Tujuan/Sasaran Daerah		Program Prioritas	Indikator	Target	Perubahan Target	Penanggung Jawab
				Program Pengelolaan Dan Pengembangan Sistem Air Limbah	Persentase Rumah Tinggal Bersanitasi (Dengan Satuan:%)	82	82	Dinas Pekerjaan U M U M D A N Penataan Ruang
1 1	Implementasi pengelolaan sumber daya alam menggunakan teknologi ramah lingkungan		Sasaran 3.3 Meningkatnya kualitas lingkungan hidup Bantaeng	Program Pengelolaan Persampahan	Persentase Pengelolaan Sampah di Wilayah Kab/Kota	58	58	Dinas Lingkungan Hidup
				Program Pengendalian Pencemaran Dan/Atau Kerusakan Lingkungan Hidup	Persentase Kasus Pencemaran dan Perusakan Lingkungan Hidup yang Ditangani	100	100	Dinas Lingkungan Hidup
				Program Pengendalian Bahan Berbahaya Dan Beracun (B3) Dan Limbah Bahan Berbahaya Dan Beracun (Limbah B3)	Proporsi Limbah B3 yang Diolah Sesuai Prosedur	40	40	Dinas Lingkungan Hidup



## **BAB V**

### **PERUBAHAN RENCANA KERJA DAN PENDANAAN DAERAH TAHUN 2024**

#### **5.1. Kerangka Pendanaan Perubahan RKPD Tahun 2024**

Kerangka Ekonomi dan Kebijakan Keuangan Daerah, dimana pendapatan daerah tahun 2024 pada Bab III Perubahan RKPD diproyeksikan sebesar Rp1,103,819,002,531.00,- yang bersumber dari PAD sebesar Rp249,303,224,370.00,- dan pendapatan transfer sebesar Rp 842,823,426,636.00,- serta Lain-Lain Pendapatan Daerah Yang Sah sebesar Rp11,692,351,525.00.- Pendapatan daerah tersebut akan digunakan untuk membiayai serangkaian program/kegiatan pembangunan dalam rencana belanja daerah pada perubahan RKPD tahun 2024, dengan jumlah belanja sebesar Rp 1,119,719,100,327.00,- dengan rincian Belanja Operasi sebesar Rp 845,267,433,681, Belanja Modal sebesar Rp 178,652,341,846. Belanja Tidak Terduga (BTT) sebesar Rp3,000,000,000,- dan Belanja Transfer sebesar Rp92,799,324,800.- Belanja daerah pada Perubahan RKPD tahun 2024 disusun berdasarkan prinsip-prinsip penganggaran dengan pendekatan anggaran berbasis money follow program priority, memperhatikan prioritas pembangunan daerah dalam rangka pencapaian target sasaran pembangunan tahun 2024, serta dilakukan secara efektif, efisien, akuntabel, transparan, dan berkeadilan. Belanja daerah pada Perubahan RKPD tahun 2024 antara lain diarahkan untuk pemenuhan pembiayaan belanja yang bersifat wajib dan mengikat untuk menjamin pelayanan dasar masyarakat, penyelenggaraan urusan wajib yang terkait dengan pelayanan dasar, urusan wajib tidak terkait pelayanan dasar dan urusan pilihan sesuai dengan potensi daerah, serta membiayai kegiatan-kegiatan strategis yang menjadi prioritas pembangunan Kabupaten Bantaeng Tahun 2024. Struktur Belanja dalam RKPD Perubahan Tahun Anggaran 2024 disusun berdasarkan Peraturan Pemerintah Nomor 12 Tahun 2019 tentang Pengelolaan Keuangan Daerah yang dibagi ke dalam Belanja Operasi, Belanja Modal, Belanja Tidak Terduga dan Belanja Transfer, dengan rincian belanja berikut:



Tabel V.1  
Rincian Kerangka Pendanaan Perubahan RKPD Tahun 2024

KODE	URAIAN	JUMLAH APBD POKOK 2024	JUMLAH PERUBAHAN RKPD 2024	BERTAMBAH/ BERKURANG
4	PENDAPATAN DAERAH	1,071,582,189,896.00	1,103,819,002,531	32,236,812,635.00
4.1	PENDAPATAN ASLI DAERAH (PAD)	217,546,411,735.00	249,303,224,370	31,756,812,635.00
4.1.01	Pajak Daerah	103,683,653,827.00	128,577,488,985	24,893,835,158.00
4.1.02	Retribusi Daerah	14,596,255,717.00	13,325,255,717	-1,271,000,000.00
4.1.03	Hasil Pengelolaan Kekayaan Daerah yang Dipisahkan	13,000,000,000.00	8,000,000,000	-5,000,000,000.00
4.1.04	Lain-lain PAD yang Sah	86,266,502,191.00	99,400,479,668	13,133,977,477.00
4.2	PENDAPATAN TRANSFER	842,343,426,636.00	842,823,426,636	480,000,000.00
4.2.01	Pendapatan Transfer Pemerintah Pusat	770,357,317,000.00	770,357,317,000	0.00
4.2.02	Pendapatan Transfer Antar Daerah	71,986,109,636.00	72,466,109,636	480,000,000.00
4.3	LAIN-LAIN PENDAPATAN DAERAH YANG SAH	11,692,351,525.00	11,692,351,525	0.00
4.3.01	Pendapatan Hibah	1,488,000,000.00	1,488,000,000	0.00
4.3.03	Lain-lain Pendapatan Sesuai dengan Ketentuan Peraturan Perundang-Undangan	10,204,351,525.00	10,204,351,525	0.00
5	BELANJA DAERAH	1,076,544,642,896.00	1,119,719,100,327	43,174,457,431.00
5.1	BELANJA OPERASI	796,763,703,554.00	845,267,433,681	48,503,730,127.00
5.1.01	Belanja Pegawai	452,172,245,383.00	467,657,219,714	15,484,974,331.00
5.1.02	Belanja Barang dan Jasa	297,863,253,646.00	314,995,208,758	17,131,955,112.00
5.1.05	Belanja Hibah	41,617,004,525.00	57,499,005,209	15,882,000,684.00
5.1.06	Belanja Bantuan Sosial	5,111,200,000.00	5,116,000,000	4,800,000.00
5.2	BELANJA MODAL	183,981,614,542.00	178,652,341,846	-5,329,272,696.00
5.2.01	Belanja Modal Tanah	521,060,000.00	521,060,000	0.00
5.2.02	Belanja Modal Peralatan dan Mesin	23,035,746,597.00	37,835,545,131	14,799,798,534.00
5.2.03	Belanja Modal Gedung dan Bangunan	96,557,242,482.00	78,900,158,689	-17,657,083,793.00
5.2.04	Belanja Modal Jalan, Jaringan, dan Irigasi	62,121,027,093.00	59,486,569,156	-2,634,457,937.00
5.2.05	Belanja Modal Aset Tetap Lainnya	1,647,538,370.00	1,810,008,870	162,470,500.00
5.2.06	Belanja Modal Aset Lainnya	99,000,000.00	99,000,000	0.00
5.3	BELANJA TIDAK TERDUGA	3,000,000,000.00	3,000,000,000	0.00
5.3.01	Belanja Tidak Terduga	3,000,000,000.00	3,000,000,000	0.00
5.4	BELANJA TRANSFER	92,799,324,800.00	92,799,324,800	0.00
5.4.01	Belanja Bagi Hasil	527,545,000.00	527,545,000	0.00
5.4.02	Belanja Bantuan Keuangan	92,271,779,800.00	92,271,779,800	0.00





## **5.2 Program Prioritas Pembangunan Daerah pada Perubahan RKPD Tahun 2024**

Pelaksanaan proses penyusunan penetapan program prioritas telah melalui tahapan dan prosedur perencanaan yang sesuai dengan aturan, ditetapkan dan menjadi dasar acuan dalam rangka pencapaian prioritas dan sasaran pembangunan daerah untuk tahun 2024, Perumusan program prioritas pembangunan daerah yang merupakan panduan dalam menentukan kegiatan prioritas perangkat daerah yang terdiri dari 11 (sebelas) prioritas pembangunan.

Secara keseluruhan prioritas pembangunan tahun 2024 adalah sebanyak 11 (Sebelas ) prioritas pembangunan dengan 12 (Dua Belas) sasaran, dan 25 ( Dua Puluh Lima) program prioritas sebagai mana di jabarkan pada tabel V.2. berikut

**Tabel V.2**  
**Sandingan Kinerja dan Anggaran**  
**Prioritas Pembangunan RKPD Tahun 2024 dengan Perubahan RKPD Tahun 2024**

Prioritas Pembangunan Kab.Bantaeng 2024		Program Prioritas	Indikator	Target Kinerja Pokok Tahun 2024	Target Kinerja Perubahan Tahun 2024	Pagu RKPD Pokok Tahun 2024	Pagu RKPD Perubahan Tahun 2024	Penanggung Jawab
1	Penguatan tata kelola kelembagaan dan implementasi perencanaan pembangunan daerah	Program Pengembangan Sumber Daya Manusia	Persentase ASN yang telah mengikuti pengembangan Sumber Daya Manusia	70	70	309.999.800	1.583.847.600	Badan Kepegawaian Dan Pengembangan Sumber Daya Manusia
		Program Perencanaan, Pengendalian Dan Evaluasi Pembangunan Daerah	Persentase Ketersediaan dokumen perencanaan dan evaluasi Pembangunan Daerah tepat waktu	100	100	1.392.260.200	1.435.101.000	Badan Perencanaan Pembangunan Daerah
		Program Pemerintahan Dan Kesejahteraan Rakyat	Persentase Peningkatan Pelaksanaan Tata Pemerintahan, Kesejahteraan Rakyat dan Hukum	98	98	5.049.347.276	6.964.105.800	Sekretariat Daerah
2	Peningkatan sistem pengawasan dan pengendalian internal penyelenggaraan pemerintahan	Program Penyelenggaraan Pengawasan	Persentase Rekomendasi Hasil Pengawasan Yang Ditindak Lanjuti (Dengan Satuan:Persen)	88	88	3.952.813.200	4.396.969.700	Inspektorat Daerah
3	Menjaga kondusifitas wilayah dalam pelaksanaan Pilpres dan Pilkada	Program Peningkatan Ketenteraman Dan Ketertiban Umum	Persentase Pelayanan Ketentraman Dan Ketertiban Umum (Dengan Satuan:Persen)	100	100	3.201.288.500	4.948.598.333	Satuan Polisi Pamong Praja Dan Pemadam Kebakaran
		Program Peningkatan Peran Partai Politik D A N L E M B A G A Pendidikan Melalui Pendidikan Politik Dan Pengembangan Etika	Persentase Peningkatan Peran Partai Politik (Dengan Satuan:Persen)	100	100	31.776.315.350	21.193.789.783	Badan Kesatuan Bangsa Dan Politik



Prioritas Pembangunan Kab.Bantaeng 2024		Program Prioritas	Indikator	Target Kinerja Pokok Tahun 2024	Target Kinerja Perubahan Tahun 2024	Pagu RKPD Pokok Tahun 2024	Pagu RKPD Perubahan Tahun 2024	Penanggung Jawab
		Serta Budaya Politik						
4	Peningkatan kualitas akses layanan pendidikan berkeadilan berbasis IT	Program Pengelolaan Pendidikan	Angka Partisipasi Sekolah (Aps) Sd/Mi/Paket A (Dengan Satuan:Persen)	98,23	98,23	41.560.506.300	84.484.758.870	Dinas Pendidikan Dan Kebudayaan
			Angka Partisipasi Sekolah (Aps) Smp/Mts/Paket B (Dengan Satuan:Persen)	96,87	96,87			
			Angka Partisipasi Penduduk Usia 5-6 Tahun Pada Pendidikan Anak Usia Dini (Dengan Satuan:Persen)	83,91	83,91			
			Angka Partisipasi Penduduk Pada Pendidikan Non Formal Usia 7-18 Yang Belum Menyelesaikan Pendidikan Dasar (Dengan Satuan:Persen)	100	100			
		Program Pendidik Dan Tenaga Kependidikan	persentase tenaga pendidik dan tenaga kependidikan memenuhi standar kualifikasi SI/DIV dan Bersertifikat Pendidik	90	90	5.105.481.400	6.710.142.376	Dinas Pendidikan Dan Kebudayaan
5	Optimalisasi perlindungan sosial dan pemberdayaan masyarakat	Program Hubungan Industrial	Persentase Perusahaan Yang Menerapkan Tata Kelola Kerja Yang Layak (Pp/Pkb, Lks Bipartit, Struktur Skala Upah, Dan Terdaftar Peserta Bpjs Ketenagakerjaan).	70	70	57.848.500,00	74.723.300	Dinas Tenaga Kerja Dan Perindustrian
		Program Pemberdayaan Sosial	Persentase PMKS yang memperoleh bantuan sosial	80	80	71.176.000	96.402.400	Dinas Sosial
		Program Rehabilitasi	Persentase PMKS skala	33,33	33,33	598.093.800	879.818.300	Dinas Sosial



Prioritas Pembangunan Kab.Bantaeng 2024		Program Prioritas	Indikator	Target Kinerja Pokok Tahun 2024	Target Kinerja Perubahan Tahun 2024	Pagu RKPD Pokok Tahun 2024	Pagu RKPD Perubahan Tahun 2024	Penanggung Jawab
		Sosial	yang memperoleh bantuan sosial untuk pemenuhan kebutuhan dasar					
		Program Perlindungan Dan Jaminan Sosial	Persentase penyandang cacat fisik dan mental, serta lanjut usia tidak potensial yang telah menerima jaminan sosial	33,33	33,33	188.998.900	768.513.800	Dinas Sosial
6	Pengendalian harga dan ketersediaan barang	Program Perekonomian Dan Pembangunan	Persentase Peningkatan Pelaksanaan Perekonomian, Pembangunan dan Pengelolaan Barang dan Jasa	95	95	1.026.700.400	1.077.420.600	Sekretariat Daerah
		Program Stabilisasi Harga Barang Kebutuhan Pokok Dan Barang Penting	Persentase koefisien variasi harga antar waktu (Dengan Satuan:%)	5	5	80.000.000	80,000,000.00	Dinas Koperasi U K M D A N Perdagangan
		Program Peningkatan Sarana Distribusi Perdagangan	Persentase pengembangan dan pengelolaan sarana distribusi perdagangan di wilayah kerjanya (Dengan Satuan:%)	60	60	221.490.000	574.122.900	Dinas Koperasi U K M D A N Perdagangan
		Program Peningkatan Diversifikasi Dan Ketahanan Pangan Masyarakat	Persentase Ketersediaan Penunjang Pangan Utama (Dengan Satuan:Persen)	100	100	185.269.500,00	195.149.100	Dinas Ketahanan Pangan
7	Pengembangan desa sebagai komunitas yang maju dan mandiri	Program Pemberdayaan Lembaga Kemasyarakatan, Lembaga Adat Dan Masyarakat Hukum Adat	Persentase Lembaga Kemasyarakatan Lembaga Adat Dan Masyarakat Hukum Adat Yang Berprestasi (Dengan Satuan:Persen)	80	80	1.306.000.000	1.895.580.000.00	Dinas Pemberdayaan Masyarakat Dan Desa, Pemberdayaan Perempuan Dan Perlindungan Anak



Prioritas Pembangunan Kab.Bantaeng 2024		Program Prioritas	Indikator	Target Kinerja Pokok Tahun 2024	Target Kinerja Perubahan Tahun 2024	Pagu RKPD Pokok Tahun 2024	Pagu RKPD Perubahan Tahun 2024	Penanggung Jawab
		Program Administrasi Pemerintahan Desa	Persentase Desa Yang Menyelenggarakan Administrasi Pemerintahan Desa Yang Baik (Dengan Satuan:Persen)	80	80	50.000.000	65.000.000	Dinas Pemberdayaan Masyarakat Dan Desa, Pemberdayaan Perempuan Dan Perlindungan Anak
		Program Pembinaan Keluarga Berencana (KB)	Persentase Penggunaan Kontrasepsi Jangka Panjang (MKJP) (Dengan Satuan:Persen)	16,05	16,05	2.683.386.798	3.586.170.400	Dinas Pengendalian Penduduk Dan K E L U A R G A Berencana
8	Peningkatan produktivitas pertanian daerah	Program Penyediaan Dan Pengembangan Sarana Pertanian	Kontribusi sektor pertanian/perkebunan terhadap PDRB	5	5	390.626.100	9.918.274.838	Dinas Pertanian K A B U P A T E N Bantaeng
		Program Pengendalian Kesehatan Hewan Dan Kesehatan Masyarakat Veteriner	Persentase Penurunan kejadian dan Jumlah kasus penyakit hewan menular	4,3	4,3	257.530.000	99.993.000	Dinas Pertanian K A B U P A T E N Bantaeng
		Program Pengelolaan Perikanan Budidaya	Produksi perikanan Budidaya	98085	98085	150.067.800	1.520.698.200	Dinas Perikanan Dan Kelautan
		Program Pengelolaan Perikanan Tangkap	Produksi Perikanan Tangkap	6662,7	6662,7	81.914.300	485,504,200.00	Dinas Perikanan Dan Kelautan
		Program Pengolahan Dan Pemasaran Hasil Perikanan	Produksi Olahan Hasil Perikanan	27,39	27,39	37.532.400	530.277.500	Dinas Perikanan Dan Kelautan
9	Optimalisasi hilirisasi ekonomi dalam meningkatkan nilai	Program Penyediaan Dan Pengembangan Prasarana Pertanian	Kontribusi sektor Sarana Prasarana pertanian/perkebunan	5	5	301.817.300	2.119.373.900	Dinas Pertanian Kabupaten Bantaeng



Prioritas Pembangunan Kab.Bantaeng 2024		Program Prioritas	Indikator	Target Kinerja Pokok Tahun 2024	Target Kinerja Perubahan Tahun 2024	Pagu RKPD Pokok Tahun 2024	Pagu RKPD Perubahan Tahun 2024	Penanggung Jawab
	tambah produk pertanian		terhadap PDRB					
		Program Perencanaan Dan Pembangunan Industri	Pertambahan Jumlah Industri Kecil Dan Menengah Di Kabupaten (Dengan Satuan:Persen)	0,5	0,5	149.748.100	295.652.400	Dinas Tenaga Kerja Dan Perindustrian
		Program Pengendalian Izin Usaha Industri Kabupaten/Kota	Persentase jumlah hasil pemantauan dan pengawasan dengan jumlah Izin Usaha Industri (IUI) Kecil dan Industri Menengah yang dikeluarkan oleh instansi terkait	50	50	1.517.200	14.207.200	Dinas Tenaga Kerja Dan Perindustrian
10	Peningkatan kuantitas dan kualitas infrastruktur dasar pembangunan	Program Penyelenggaraan Lalu Lintas Dan Angkutan Jalan (Llaj)	Persentase Kendaraan Umum Laik Jalan	80%	80%	1.746.173.100	5.354.676.200	Dinas Perhubungan
			Persentase Pemenuhan Fasilitas Keselamatan Lalu Lintas yang Terpasang dan Dalam Kondisi Baik	80%	80%			
			Rasio Konektivitas Kabupaten/Kota (Dengan Satuan:Angka)	250	250			
		Program Penyelenggaraan Jalan	Presentase Kondisi Jalan, Jembatan Dan Gorong-Gorong Baik (Dengan Satuan:%)	69	69	81.600.000.000	35.726.657.203	Dinas Pekerjaan U M U M D A N Penataan Ruang
		Program Pengembangan Perumahan	Cakupan ketersediaan rumah layak huni	65	65	419.370.868	4.155.093.700	Dinas Perumahan, Pemukiman Dan Pertanahan
		Program Kawasan Permukiman	Persentase pemukiman yang tertata	99,75	99,75	33.899.500	1.340.356.600	Dinas Perumahan, Pemukiman Dan Pertanahan



Prioritas Pembangunan Kab.Bantaeng 2024		Program Prioritas	Indikator	Target Kinerja Pokok Tahun 2024	Target Kinerja Perubahan Tahun 2024	Pagu RKPD Pokok Tahun 2024	Pagu RKPD Perubahan Tahun 2024	Penanggung Jawab
		Program Peningkatan Prasarana, Sarana Dan Utilitas Umum (Psu)	Persentase Terselenggaranya PSU Perumahan Permukiman	52	52	177.265.000	3.430.100.700	Dinas Perumahan, Pemukiman Dan Pertanahan
		Program Pengelolaan Dan Pengembangan Sistem Penyediaan Air Minum	Persentase Jumlah Rumah Tangga Yang Mendapatkan Akses Terhadap Air Minum Melalui Spam Jaringan Perpipaan Dan Bukan Jaringan Perpipaan Terlindungi Terhadap Rumah Tangga Di Seluruh Kabupaten/Kota (Dengan Satuan:%)	90	90	20.000.000.000	8.008.047.576	Dinas Pekerjaan U M U M DAN Penataan Ruang
		Program Pengelolaan Dan Pengembangan Sistem Air Limbah	Persentase Rumah Tinggal Bersanitasi (Dengan Satuan:%)	82	82	450.000.000	4.288.826.200	Dinas Pekerjaan Umum dan Penataan Ruang
11	Implementasi pengelolaan sumber daya alam menggunakan teknologi ramah lingkungan	Program Pengelolaan Persampahan	Persentase Pengelolaan Sampah di Wilayah Kab/Kota	58	58	4.911.982.900	4.707.778.600	Dinas Lingkungan Hidup
		Program Pengendalian Pencemaran Dan/Atau Kerusakan Lingkungan Hidup	Persentase Kasus Pencemaran dan Perusakan Lingkungan Hldup yang Ditangani	100	100	752.399.600	742.908.800	Dinas Lingkungan Hidup
		Program Pengendalian Bahan Berbahaya Dan Beracun (B3) Dan Limbah Bahan Berbahaya Dan Beracun (Limbah B3)	Proporsi Limbah B3 yang Diolah Sesuai Prosedur	40	40	19.999.800	19.704.800	Dinas Lingkungan Hidup



Selain itu telah disusun matriks tematik pembiayaan kegiatan prioritas penyesuaian dengan prioritas provinsi Sulawesi Selatan. Adapun tematik kegiatan yang dimaksud adalah sebagai berikut:





**Tabel V.3**  
Matriks Tematik Pembiayaan Kegiatan Prioritas

NO	ISU PRIORITAS	PROGRAM	KEGIATAN	SUB KEGIATAN	RKPD POKOK	RKPD PERUBAHAN	KETERANGAN	KETERANGAN PERUBAHAN ANGGARAN
1	Pengendalian Inflasi							
		PROGRAM PEREKONOMIAN DAN PEMBANGUNAN	Pelaksanaan Kebijakan Perekonomian	Pengendalian dan distribusi perekonomian	39,999,800.00	39,435,800.00		Penyesuaian TKD Tahun 2024 Sesuai Surat Kemenkeu Nomor : S-128/PK/2023 Tanggal 21 September 2023
		PROGRAM PENINGKATAN DIVERSIFIKASI DAN KETAHANAN PANGAN MASYARAKAT	Penyediaan dan Penyaluran Pangan Pokok atau Pangan Lainnya sesuai dengan Kebutuhan Daerah Kabupaten/Kota dalam rangka Stabilisasi Pasokan dan Harga Pangan	pengembangan kelembagaan usaha pangan masyarakat dan toko tani indonesia	10,553,500	10,553,500		Penyesuaian TKD Tahun 2024 Sesuai Surat Kemenkeu Nomor : S-128/PK/2023 Tanggal 21 September 2023
		PROGRAM PENINGKATAN DIVERSIFIKASI DAN KETAHANAN PANGAN MASYARAKAT	Penyediaan dan Penyaluran Pangan Pokok atau Pangan Lainnya sesuai dengan Kebutuhan Daerah Kabupaten/Kota dalam rangka Stabilisasi Pasokan dan Harga Pangan	pemantauan stock, pasokan dan harga pangan	57,785,900.00	57,785,900.00		Penyesuaian TKD Tahun 2024 Sesuai Surat Kemenkeu Nomor : S-128/PK/2023 Tanggal 21 September 2023
		PROGRAM STABILISASI HARGA BARANG KEBUTUHAN POKOK	Pengendalian Harga, dan Stok Barang Kebutuhan Pokok dan Barang Penting di	pemantauan harga dan stock barang kebutuhan pokok dan barang penting pada pelaku usaha	80,000,000	80,000,000		Penyesuaian TKD Tahun 2024 Sesuai Surat Kemenkeu Nomor : S-



NO	ISU PRIORITAS	PROGRAM	KEGIATAN	SUB KEGIATAN	RKPD POKOK	RKPD PERUBAHAN	KETERANGAN	KETERANGAN PERUBAHAN ANGGARAN
		DAN BARANG PENTING	Tingkat Pasar Kabupaten/Kota	distribusi barang				128/PK/2023 Tanggal 21 September 2023
		PROGRAM PENGELOLAAN KEUANGAN DAERAH	Penunjang Urusan Kewenangan Pengelolaan Keuangan Daerah	Pengelolaan Dana Darurat dan Mendesak	6,488,876,483	3,000,000,000		Penyesuaian TKD Tahun 2024 Sesuai Surat Kemenkeu Nomor : S-128/PK/2023 Tanggal 21 September 2023
2	Kebijakan penanggulangan Kemiskinan dan kemiskinan ekstrem yang memuat anggaran untuk pengurangan beban pengeluaran masyarakat miskin, peningkatan pendapatan dan pengurangan jumlah kantong-kantong kemiskinan yang menyasar masyarakat miskin yang berada pada data P3KE atau DTKS.							
	a. Pengurangan beban pengeluaran masyarakat miskin							
		PROGRAM PEMENUHAN UPAYA KESEHATAN PERORANGAN DAN UPAYA KESEHATAN MASYARAKAT	Penyediaan Layanan Kesehatan untuk UKM dan UKP Rujukan Tingkat Daerah Kabupaten/Kota	Pelayanan Kesehatan Penyakit Menular dan Tidak Menular	50,000,000	-	Sudah terakomodir dalam penanganan stunting	Penyesuaian TKD Tahun 2024 Sesuai Surat Kemenkeu Nomor : S-128/PK/2023 Tanggal 21 September 2023
		PROGRAM REHABILITASI SOSIAL	Rehabilitasi Sosial Penyandang Masalah Kesejahteraan Sosial (PMKS) Lainnya Bukan Korban HIV/AIDS dan NAPZA di Luar Panti Sosial	Pemberian Layanan Data dan Pengaduan	561,175,000	562,286,800		Penyesuaian TKD Tahun 2024 Sesuai Surat Kemenkeu Nomor : S-128/PK/2023 Tanggal 21 September 2023



NO	ISU PRIORITAS	PROGRAM	KEGIATAN	SUB KEGIATAN	RKPD POKOK	RKPD PERUBAHAN	KETERANGAN	KETERANGAN PERUBAHAN ANGGARAN
		PROGRAM REHABILITASI SOSIAL	Rehabilitasi Sosial Dasar Penyandang Disabilitas Terlantar, Anak Terlantar, Lanjut Usia Terlantar, serta Gelandangan Pengemis di Luar Panti Sosial	Pemberian Layanan Kedaruratan	1,500,000	29,614,500		Penyesuaian TKD Tahun 2024 Sesuai Surat Kemenkeu Nomor : S-128/PK/2023 Tanggal 21 September 2023
		PROGRAM PEMBERDAYAAN DAN PENINGKATAN KELUARGA SEJAHTERA (KS)	Pelaksanaan dan Peningkatan Peran Serta Organisasi Kemasyarakatan Tingkat Daerah Kabupaten/ Kota dalam Pembangunan Keluarga Melalui Pembinaan Ketahanan dan Kesejahteraan Keluarga	Pendampingan Keluarga Berisiko Stunting (Termasuk remaja Calon Pengantin/Calon PUS, Ibu Hamil, Pasca salin/kelahiran, Baduta/Balita)	495,000,000	-	Sudah terakomodir dalam penanganan stunting	Penyesuaian TKD Tahun 2024 Sesuai Surat Kemenkeu Nomor : S-128/PK/2023 Tanggal 21 September 2023
		PROGRAM PERLINDUNGAN DAN JAMINAN SOSIAL	Pengelolaan Data Fakir Miskin Cakupan Daerah Kabupaten/Kota	Pendataan Fakir Miskin Cakupan Daerah Kabupaten/Kota	30,000,000.00	194,307,400.00		Penyesuaian TKD Tahun 2024 Sesuai Surat Kemenkeu Nomor : S-128/PK/2023 Tanggal 21 September 2023
		PROGRAM PENINGKATAN DIVERSIFIKASI DAN KETAHANAN PANGAN MASYARAKAT	Pengelolaan dan Keseimbangan Cadangan Pangan Kabupaten/Kota	Pengadaan Cadangan Pangan Pemerintah Kabupaten/Kota	64,483,800	-	Sudah terakomodir dalam peingkatn produktivitas dan ketahanan pangan	Penyesuaian TKD Tahun 2024 Sesuai Surat Kemenkeu Nomor : S-128/PK/2023 Tanggal 21 September 2023



NO	ISU PRIORITAS	PROGRAM	KEGIATAN	SUB KEGIATAN	RKPD POKOK	RKPD PERUBAHAN	KETERANGAN	KETERANGAN PERUBAHAN ANGGARAN
		PROGRAM PENGELOLAAN PENDIDIKAN	Pengelolaan Pendidikan Sekolah Dasar	Pengadaan Perlengkapan Peserta Didik	300,000	978,352,480		Penyesuaian TKD Tahun 2024 Sesuai Surat Kemenkeu Nomor : S-128/PK/2023 Tanggal 21 September 2023
		PROGRAM PENGELOLAAN PENDIDIKAN	Pengelolaan Pendidikan Sekolah Menengah Pertama	Pengadaan Perlengkapan Peserta Didik	300,000	871,794,000		Penyesuaian TKD Tahun 2024 Sesuai Surat Kemenkeu Nomor : S-128/PK/2023 Tanggal 21 September 2023
		PROGRAM PENGELOLAAN PENDIDIKAN	Pengelolaan Pendidikan Anak Usia Dini (PAUD)	Pengelolaan Dana BOP PAUD	2,926,200,000	-	Sudah terakomodir dalam peningkatan kualitas SDM	Penyesuaian TKD Tahun 2024 Sesuai Surat Kemenkeu Nomor : S-128/PK/2023 Tanggal 21 September 2023
		PROGRAM PENGELOLAAN PENDIDIKAN	Pengelolaan Pendidikan Nonformal/Kesetaraan	Pengelolaan Dana BOP Sekolah Nonformal/Kesetaraan	3,549,100,000	-	Sudah terakomodir dalam peningkatan kualitas SDM	Penyesuaian TKD Tahun 2024 Sesuai Surat Kemenkeu Nomor : S-128/PK/2023 Tanggal 21 September 2023
		PROGRAM PENGELOLAAN PENDIDIKAN	Pengelolaan Pendidikan Sekolah Dasar	Pengelolaan Dana BOS Sekolah Dasar	17,958,700,000	-	Sudah terakomodir dalam peningkatan kualitas SDM	Penyesuaian TKD Tahun 2024 Sesuai Surat Kemenkeu Nomor : S-128/PK/2023 Tanggal 21 September 2023



NO	ISU PRIORITAS	PROGRAM	KEGIATAN	SUB KEGIATAN	RKPD POKOK	RKPD PERUBAHAN	KETERANGAN	KETERANGAN PERUBAHAN ANGGARAN
		PROGRAM PENGELOLAAN PENDIDIKAN	Pengelolaan Pendidikan Sekolah Menengah Pertama	Pengelolaan Dana BOS Sekolah Menengah Pertama	8,247,360,000	-	Sudah terakomodir dalam peningkatan kualitas SDM	Penyesuaian TKD Tahun 2024 Sesuai Surat Kemenkeu Nomor : S-128/PK/2023 Tanggal 21 September 2023
		PROGRAM PERLINDUNGAN DAN JAMINAN SOSIAL	Pengelolaan Data Fakir Miskin Cakupan Daerah Kabupaten/Kota	Pengelolaan Data Fakir Miskin Cakupan Daerah Kabupaten/Kota	157,498,900.00	565,883,500		Penyesuaian TKD Tahun 2024 Sesuai Surat Kemenkeu Nomor : S-128/PK/2023 Tanggal 21 September 2023
		PROGRAM PEMENUHAN UPAYA KESEHATAN PERORANGAN DAN UPAYA KESEHATAN MASYARAKAT	Penyediaan Layanan Kesehatan untuk UKM dan UKP Rujukan Tingkat Daerah Kabupaten/Kota	Pengelolaan Jaminan Kesehatan Masyarakat	39,856,749,818	41,617,902,200		Penyesuaian TKD Tahun 2024 Sesuai Surat Kemenkeu Nomor : S-128/PK/2023 Tanggal 21 September 2023
		PROGRAM PEMENUHAN UPAYA KESEHATAN PERORANGAN DAN UPAYA KESEHATAN MASYARAKAT	Penyediaan Layanan Kesehatan untuk UKM dan UKP Rujukan Tingkat Daerah Kabupaten/Kota	Pengelolaan Pelayanan Kesehatan Balita	20,000,000	-	Sudah terakomodir dalam penanganan stunting	Penyesuaian TKD Tahun 2024 Sesuai Surat Kemenkeu Nomor : S-128/PK/2023 Tanggal 21 September 2023
		PROGRAM PEMENUHAN UPAYA KESEHATAN PERORANGAN DAN UPAYA KESEHATAN MASYARAKAT	Penyediaan Layanan Kesehatan untuk UKM dan UKP Rujukan Tingkat Daerah Kabupaten/Kota	Pengelolaan Pelayanan Kesehatan Bayi Baru Lahir	20,000,000	-	Sudah terakomodir dalam penanganan stunting	Penyesuaian TKD Tahun 2024 Sesuai Surat Kemenkeu Nomor : S-128/PK/2023 Tanggal 21 September 2023



NO	ISU PRIORITAS	PROGRAM	KEGIATAN	SUB KEGIATAN	RKPD POKOK	RKPD PERUBAHAN	KETERANGAN	KETERANGAN PERUBAHAN ANGGARAN
		PROGRAM PEMENUHAN UPAYA KESEHATAN PERORANGAN DAN UPAYA KESEHATAN MASYARAKAT	Penyediaan Layanan Kesehatan untuk UKM dan UKP Rujukan Tingkat Daerah Kabupaten/Kota	Pengelolaan Pelayanan Kesehatan Ibu Hamil	30,000,000	-	Sudah terakomodir dalam penanganan stunting	Penyesuaian TKD Tahun 2024 Sesuai Surat Kemenkeu Nomor : S-128/PK/2023 Tanggal 21 September 2023
		PROGRAM PEMENUHAN UPAYA KESEHATAN PERORANGAN DAN UPAYA KESEHATAN MASYARAKAT	Penyediaan Layanan Kesehatan untuk UKM dan UKP Rujukan Tingkat Daerah Kabupaten/Kota	Pengelolaan Pelayanan Kesehatan Lingkungan	13,000,000	-	Sudah terakomodir dalam penanganan stunting	Penyesuaian TKD Tahun 2024 Sesuai Surat Kemenkeu Nomor : S-128/PK/2023 Tanggal 21 September 2023
		PROGRAM PEMENUHAN UPAYA KESEHATAN PERORANGAN DAN UPAYA KESEHATAN MASYARAKAT	Penyediaan Layanan Kesehatan untuk UKM dan UKP Rujukan Tingkat Daerah Kabupaten/Kota	Pengelolaan Pelayanan Kesehatan Orang dengan Gangguan Jiwa Berat	13,000,000	13,000,000		Penyesuaian TKD Tahun 2024 Sesuai Surat Kemenkeu Nomor : S-128/PK/2023 Tanggal 21 September 2023
		PROGRAM PEMENUHAN UPAYA KESEHATAN PERORANGAN DAN UPAYA KESEHATAN MASYARAKAT	Penyediaan Layanan Kesehatan untuk UKM dan UKP Rujukan Tingkat Daerah Kabupaten/Kota	Pengelolaan Pelayanan Kesehatan Orang dengan Risiko Terinfeksi HIV	20,000,000	20,200,000		Penyesuaian TKD Tahun 2024 Sesuai Surat Kemenkeu Nomor : S-128/PK/2023 Tanggal 21 September 2023
		PROGRAM PEMENUHAN UPAYA KESEHATAN PERORANGAN DAN UPAYA KESEHATAN MASYARAKAT	Penyediaan Layanan Kesehatan untuk UKM dan UKP Rujukan Tingkat Daerah Kabupaten/Kota	Pengelolaan Pelayanan Kesehatan Orang Terduga Tuberkulosis	13,000,000	13,000,000		Penyesuaian TKD Tahun 2024 Sesuai Surat Kemenkeu Nomor : S-128/PK/2023 Tanggal 21 September 2023



NO	ISU PRIORITAS	PROGRAM	KEGIATAN	SUB KEGIATAN	RKPD POKOK	RKPD PERUBAHAN	KETERANGAN	KETERANGAN PERUBAHAN ANGGARAN
		PROGRAM PEMENUHAN UPAYA KESEHATAN PERORANGAN DAN UPAYA KESEHATAN MASYARAKAT	Penyediaan Layanan Kesehatan untuk UKM dan UKP Rujukan Tingkat Daerah Kabupaten/Kota	Pengelolaan Pelayanan Kesehatan pada Usia Lanjut	20,000,000	19,980,100		Penyesuaian TKD Tahun 2024 Sesuai Surat Kemenkeu Nomor : S-128/PK/2023 Tanggal 21 September 2023
		PROGRAM PEMENUHAN UPAYA KESEHATAN PERORANGAN DAN UPAYA KESEHATAN MASYARAKAT	Penyediaan Layanan Kesehatan untuk UKM dan UKP Rujukan Tingkat Daerah Kabupaten/Kota	Pengelolaan Pelayanan Kesehatan pada Usia Pendidikan Dasar	20,000,000	-	Sudah terakomodir dalam penanganan stunting	Penyesuaian TKD Tahun 2024 Sesuai Surat Kemenkeu Nomor : S-128/PK/2023 Tanggal 21 September 2023
		PROGRAM PEMENUHAN UPAYA KESEHATAN PERORANGAN DAN UPAYA KESEHATAN MASYARAKAT	Penyediaan Layanan Kesehatan untuk UKM dan UKP Rujukan Tingkat Daerah Kabupaten/Kota	Pengelolaan Pelayanan Kesehatan pada Usia Produktif	20,000,000	20,000,000		Penyesuaian TKD Tahun 2024 Sesuai Surat Kemenkeu Nomor : S-128/PK/2023 Tanggal 21 September 2023
		PROGRAM PEMENUHAN UPAYA KESEHATAN PERORANGAN DAN UPAYA KESEHATAN MASYARAKAT	Penyediaan Layanan Kesehatan untuk UKM dan UKP Rujukan Tingkat Daerah Kabupaten/Kota	Pengelolaan Pelayanan Kesehatan Penderita Diabetes Melitus	13,000,000	13,013,700		Penyesuaian TKD Tahun 2024 Sesuai Surat Kemenkeu Nomor : S-128/PK/2023 Tanggal 21 September 2023
		PROGRAM PEMENUHAN UPAYA KESEHATAN PERORANGAN DAN UPAYA KESEHATAN MASYARAKAT	Penyediaan Layanan Kesehatan untuk UKM dan UKP Rujukan Tingkat Daerah Kabupaten/Kota	Pengelolaan Pelayanan Kesehatan Penderita Hipertensi	13,000,000	12,996,200		Penyesuaian TKD Tahun 2024 Sesuai Surat Kemenkeu Nomor : S-128/PK/2023 Tanggal 21 September 2023





NO	ISU PRIORITAS	PROGRAM	KEGIATAN	SUB KEGIATAN	RKPD POKOK	RKPD PERUBAHAN	KETERANGAN	KETERANGAN PERUBAHAN ANGGARAN
		PROGRAM PENGELOLAAN INFORMASI ADMINISTRASI KEPENDUDUKAN	Pengumpulan Data Kependudukan dan Pemanfaatan dan Penyajian Database Kependudukan	Pengolahan dan Penyajian Data Kependudukan	35,783,500	12,884,700		Penyesuaian TKD Tahun 2024 Sesuai Surat Kemenkeu Nomor : S-128/PK/2023 Tanggal 21 September 2023
		PROGRAM PENCATATAN SIPIL	Pelayanan Pencatatan Sipil	Peningkatan dalam Pelayanan Pencatatan Sipil	37,109,000	10,098,100		Penyesuaian TKD Tahun 2024 Sesuai Surat Kemenkeu Nomor : S-128/PK/2023 Tanggal 21 September 2023
		PROGRAM PENGELOLAAN PROFIL KEPENDUDUKAN	Penyusunan Profil Kependudukan	Penyediaan Data Kependudukan Kabupaten/Kota	23,027,000.00	16,068,300.00		Penyesuaian TKD Tahun 2024 Sesuai Surat Kemenkeu Nomor : S-128/PK/2023 Tanggal 21 September 2023
		PROGRAM PENANGGULANGAN BENCANA	Pelayanan Penyelamatan dan Evakuasi Korban Bencana	Penyediaan Logistik Penyelamatan dan Evakuasi Korban Bencana Kabupaten/Kota	60,058,500.00	-	Sudah terakomodir dalam mitigasi dan penanggulangan bencana	Penyesuaian TKD Tahun 2024 Sesuai Surat Kemenkeu Nomor : S-128/PK/2023 Tanggal 21 September 2023
		PROGRAM PENANGANAN BENCANA	Perlindungan Sosial Korban Bencana Alam dan Sosial Kabupaten/Kota	Penyediaan Makanan	10,000,000.00	18,190,300.00		Penyesuaian TKD Tahun 2024 Sesuai Surat Kemenkeu Nomor : S-128/PK/2023 Tanggal 21 September 2023





NO	ISU PRIORITAS	PROGRAM	KEGIATAN	SUB KEGIATAN	RKPD POKOK	RKPD PERUBAHAN	KETERANGAN	KETERANGAN PERUBAHAN ANGGARAN
		PROGRAM REHABILITASI SOSIAL	Rehabilitasi Sosial Dasar Penyandang Disabilitas Terlantar, Anak Terlantar, Lanjut Usia Terlantar, serta Gelandangan Pengemis di Luar Panti Sosial	Penyediaan Permakanan	32,999,900.00	287,917,000.00		Penyesuaian TKD Tahun 2024 Sesuai Surat Kemenkeu Nomor : S-128/PK/2023 Tanggal 21 September 2023
		PROGRAM PENANGANAN BENCANA	Perlindungan Sosial Korban Bencana Alam dan Sosial Kabupaten/Kota	Penyediaan Tempat Penampungan Pengungsi	12,010,500	8,321,000		Penyesuaian TKD Tahun 2024 Sesuai Surat Kemenkeu Nomor : S-128/PK/2023 Tanggal 21 September 2023
		PROGRAM HUBUNGAN INDUSTRIAL	Pengesahan Peraturan Perusahaan dan Pendaftaran Perjanjian Kerja Bersama untuk Perusahaan yang Hanya Beroperasi dalam 1 (Satu) Daerah Kabupaten/Kota	Penyelenggaraan Pendataan dan Informasi Sarana Hubungan Industrial dan Jaminan Sosial Tenaga Kerja serta Pengupahan	28,931,000	26,415,400		Penyesuaian TKD Tahun 2024 Sesuai Surat Kemenkeu Nomor : S-128/PK/2023 Tanggal 21 September 2023
		PROGRAM PENANGGULANGAN BENCANA	Pelayanan Informasi Rawan Bencana Kabupaten/Kota	Sosialisasi, Komunikasi, Informasi dan Edukasi (KIE) Rawan Bencana Kabupaten/Kota (Per Jenis Ancaman Bencana)	16,246,600	-	Sudah terkomodir dalam mitigasi dan penanggulang an bencana	Penyesuaian TKD Tahun 2024 Sesuai Surat Kemenkeu Nomor : S-128/PK/2023 Tanggal 21 September 2023
<b>b. Peningkatan pendapatan</b>								



NO	ISU PRIORITAS	PROGRAM	KEGIATAN	SUB KEGIATAN	RKPD POKOK	RKPD PERUBAHAN	KETERANGAN	KETERANGAN PERUBAHAN ANGGARAN
		PROGRAM PENEMPATAN TENAGA KERJA	Pengelolaan Informasi Pasar Kerja	Job Fair/Bursa Kerja	55,929,300	20,326,200		Penyesuaian TKD Tahun 2024 Sesuai Surat Kemenkeu Nomor : S-128/PK/2023 Tanggal 21 September 2023
		PROGRAM PENGOLAHAN DAN PEMASARAN HASIL PERIKANAN	Pembinaan Mutu dan Keamanan Hasil Perikanan bagi Usaha Pengolahan dan Pemasaran Skala Mikro dan Kecil	Pelaksanaan Bimbingan dan Penerapan Persyaratan atau Standar pada Usaha Pengolahan dan Pemasaran Skala Mikro dan Kecil	36,932,400	530,277,500		Penyesuaian TKD Tahun 2024 Sesuai Surat Kemenkeu Nomor : S-128/PK/2023 Tanggal 21 September 2023
		PROGRAM PENGELOLAAN PERIKANAN TANGKAP	Pemberdayaan Nelayan Kecil dalam Daerah Kabupaten/Kota	Pelaksanaan Fasilitas Bantuan Pendanaan, Bantuan Pembiayaan, Kemitraan Usaha	300,000	116,121,600		Penyesuaian TKD Tahun 2024 Sesuai Surat Kemenkeu Nomor : S-128/PK/2023 Tanggal 21 September 2023
		PROGRAM PENINGKATAN DIVERSIFIKASI DAN KETAHANAN PANGAN MASYARAKAT	Pelaksanaan Pencapaian Target Konsumsi Pangan Perkapita/Tahun sesuai dengan Angka Kecukupan Gizi	Pemberdayaan Masyarakat dalam Penganekaragaman Konsumsi Pangan Berbasis Sumber Daya Lokal	31,500,000	-	Sudah terakomodir dalam peningkatan investasi	Penyesuaian TKD Tahun 2024 Sesuai Surat Kemenkeu Nomor : S-128/PK/2023 Tanggal 21 September 2023
		PROGRAM PEMBERDAYAAN USAHA MENENGAH, USAHA KECIL, DAN USAHA MIKRO (UMKM)	Pemberdayaan Usaha Mikro yang Dilakukan Melalui Pendataan, Kemitraan, Kemudahan Perizinan, Penguatan Kelembagaan dan	Pemberdayaan Melalui Kemitraan Usaha Mikro	20,000,000	196,840,000		Penyesuaian TKD Tahun 2024 Sesuai Surat Kemenkeu Nomor : S-128/PK/2023 Tanggal 21 September 2023



NO	ISU PRIORITAS	PROGRAM	KEGIATAN	SUB KEGIATAN	RKPD POKOK	RKPD PERUBAHAN	KETERANGAN	KETERANGAN PERUBAHAN ANGGARAN
			Koordinasi dengan Para Pemangku Kepentingan					
		PROGRAM PENYEDIAAN DAN PENGEMBANGAN SARANA PERTANIAN	Pengawasan Penggunaan Sarana Pertanian	Pendampingan Penggunaan Sarana Pendukung Pertanian	823,700	-	Sudah terakomodir dalam peningkatan produktivitas dan ketahanan pangan	Penyesuaian TKD Tahun 2024 Sesuai Surat Kemenkeu Nomor : S-128/PK/2023 Tanggal 21 September 2023
		PROGRAM PENYULUHAN PERTANIAN	Pelaksanaan Penyuluhan Pertanian	Pengembangan Kapasitas Kelembagaan Petani di Kecamatan dan Desa	49,999,500	-	Sudah terakomodir dalam peningkatan produktivitas dan ketahanan pangan	Penyesuaian TKD Tahun 2024 Sesuai Surat Kemenkeu Nomor : S-128/PK/2023 Tanggal 21 September 2023
		PROGRAM PENGELOLAAN PERIKANAN TANGKAP	Pemberdayaan Nelayan Kecil dalam Daerah Kabupaten/Kota	Pengembangan Kapasitas Nelayan Kecil	900,000	245,857,300		Penyesuaian TKD Tahun 2024 Sesuai Surat Kemenkeu Nomor : S-128/PK/2023 Tanggal 21 September 2023
		PROGRAM PENGELOLAAN PERIKANAN BUDIDAYA	Pemberdayaan Pembudi Daya Ikan Kecil	Pengembangan Kapasitas Pembudi Daya Ikan Kecil	300,000	340,940,000		Penyesuaian TKD Tahun 2024 Sesuai Surat Kemenkeu Nomor : S-128/PK/2023 Tanggal 21 September 2023
		PROGRAM PENGENDALIAN DAN PENANGGULANGAN BENCANA	Pengendalian dan Penanggulangan Bencana Pertanian Kabupaten/Kota	Pengendalian Organisme Pengganggu Tumbuhan (OPT) Tanaman Pangan, Hortikultura, dan	25,000,000	-	Sudah terakomodir dalam peningkatan	Penyesuaian TKD Tahun 2024 Sesuai Surat Kemenkeu Nomor : S-



NO	ISU PRIORITAS	PROGRAM	KEGIATAN	SUB KEGIATAN	RKPD POKOK	RKPD PERUBAHAN	KETERANGAN	KETERANGAN PERUBAHAN ANGGARAN
		PERTANIAN		Perkebunan			produktivitas dan ketahanan pangan	128/PK/2023 Tanggal 21 September 2023
		PROGRAM PENGELOLAAN PERIKANAN BUDIDAYA	Pengelolaan Pembudidayaan Ikan	Penjaminan Ketersediaan Sarana Pembudidayaan Ikan dalam 1 (Satu) Daerah Kabupaten/Kota	9,120,000	845,343,500		Penyesuaian TKD Tahun 2024 Sesuai Surat Kemenkeu Nomor : S-128/PK/2023 Tanggal 21 September 2023
		PROGRAM PENGELOLAAN PERIKANAN BUDIDAYA	Pengelolaan Pembudidayaan Ikan	Penyediaan Prasarana Pembudidayaan Ikan dalam 1 (Satu) Daerah Kabupaten/Kota	95,400	197,563,300		Penyesuaian TKD Tahun 2024 Sesuai Surat Kemenkeu Nomor : S-128/PK/2023 Tanggal 21 September 2023
		PROGRAM PENGEMBANGAN UMKM	Pengembangan Usaha Mikro dengan Orientasi Peningkatan Skala Usaha Menjadi Usaha Kecil	Produksi dan Pengolahan, Pemasaran, Sumber Daya Manusia, serta Desain dan Teknologi	100,000,000	250,000,000		Penyesuaian TKD Tahun 2024 Sesuai Surat Kemenkeu Nomor : S-128/PK/2023 Tanggal 21 September 2023
<b>c. Pengurangan jumlah kantong-kantong kemiskinan</b>								
		PROGRAM ADMINISTRASI PEMERINTAHAN DESA	Pembinaan dan Pengawasan Penyelenggaraan Administrasi Pemerintahan Desa	Fasilitasi Pengelolaan Keuangan Desa	30,000,000.00	-	Sudah terakomodir dalam peningkatan kualitas SDM	Penyesuaian TKD Tahun 2024 Sesuai Surat Kemenkeu Nomor : S-128/PK/2023 Tanggal 21 September 2023



NO	ISU PRIORITAS	PROGRAM	KEGIATAN	SUB KEGIATAN	RKPD POKOK	RKPD PERUBAHAN	KETERANGAN	KETERANGAN PERUBAHAN ANGGARAN
		PROGRAM PEMBERDAYAAN LEMBAGA KEMASYARAKATAN, LEMBAGA ADAT DAN MASYARAKAT HUKUM ADAT	Pemberdayaan Lembaga Kemasyarakatan yang Bergerak di Bidang Pemberdayaan Desa dan Lembaga Adat Tingkat Daerah Kabupaten/Kota serta Pemberdayaan Masyarakat Hukum Adat yang Masyarakat Adat yang Masyarakat Adat yang Sama dalam Daerah Kabupaten/Kota	Fasilitasi Pengembangan Usaha Ekonomi Masyarakat dan Pemerintah Desa dalam Meningkatkan Pendapatan Asli Desa	1,256,000,000.00	-	Sudah terakomodir dalam peningkatan kualitas SDM	Penyesuaian TKD Tahun 2024 Sesuai Surat Kemenkeu Nomor : S-128/PK/2023 Tanggal 21 September 2023
		PROGRAM ADMINISTRASI PEMERINTAHAN DESA	Pembinaan dan Pengawasan Penyelenggaraan Administrasi Pemerintahan Desa	Fasilitasi Penyusunan Perencanaan Pembangunan Desa	20,000,000.00	25,000,000.00		Penyesuaian TKD Tahun 2024 Sesuai Surat Kemenkeu Nomor : S-128/PK/2023 Tanggal 21 September 2023
		PROGRAM PEMBINAAN DAN PENGAWASAN PEMERINTAHAN DESA	Fasilitasi, Rekomendasi dan Koordinasi Pembinaan dan Pengawasan Pemerintahan Desa	Fasilitasi Penyusunan Program dan Pelaksanaan Pemberdayaan Masyarakat Desa	41,961,500.00	53,145,300.00		Penyesuaian TKD Tahun 2024 Sesuai Surat Kemenkeu Nomor : S-128/PK/2023 Tanggal 21 September 2023
		PROGRAM PENGEMBANGAN PERUMAHAN	Pendataan Penyediaan dan Rehabilitasi Rumah Korban Bencana atau Relokasi Program Kabupaten/Kota	Identifikasi Lahan-Lahan Potensial sebagai Lokasi Relokasi Perumahan	6,985,700.00	5,796,400.00		Penyesuaian TKD Tahun 2024 Sesuai Surat Kemenkeu Nomor : S-128/PK/2023 Tanggal 21



NO	ISU PRIORITAS	PROGRAM	KEGIATAN	SUB KEGIATAN	RKPD POKOK	RKPD PERUBAHAN	KETERANGAN	KETERANGAN PERUBAHAN ANGGARAN
								September 2023
		PROGRAM PENGEMBANGAN PERUMAHAN	Pendataan Penyediaan dan Rehabilitasi Rumah Korban Bencana atau Relokasi Program Kabupaten/Kota	Identifikasi Perumahan di Lokasi Rawan Bencana Kabupaten/Kota	11,932,200.00	7,987,200.00		Penyesuaian TKD Tahun 2024 Sesuai Surat Kemenkeu Nomor : S-128/PK/2023 Tanggal 21 September 2023
		PROGRAM KAWASAN PERMUKIMAN	Peningkatan Kualitas Kawasan Permukiman Kumuh dengan Luas di Bawah 10 (Sepuluh) Ha	Kerja Sama Perbaikan Rumah Tidak Layak Huni Beserta PSU	16,000,000.00	14,400,000.00		Penyesuaian TKD Tahun 2024 Sesuai Surat Kemenkeu Nomor : S-128/PK/2023 Tanggal 21 September 2023
		PROGRAM PENGELOLAAN SUMBER DAYA AIR (SDA)	Pengelolaan SDA dan Bangunan Pengaman Pantai pada Wilayah Sungai (WS) dalam 1 (Satu) Daerah Kabupaten/Kota	Pembangunan Embung dan Penampung Air Lainnya	500,000,000.00	-	Sudah terakomodir dalam peningkatan produktivitas dan ketahanan pangan	Penyesuaian TKD Tahun 2024 Sesuai Surat Kemenkeu Nomor : S-128/PK/2023 Tanggal 21 September 2023
		PROGRAM PENYEDIAAN DAN PENGEMBANGAN PRASARANA PERTANIAN	Pembangunan Prasarana Pertanian	Pembangunan, Rehabilitasi dan Pemeliharaan Embung Pertanian	300,000.00	-	Sudah terakomodir dalam peningkatan produktivitas dan ketahanan pangan	Penyesuaian TKD Tahun 2024 Sesuai Surat Kemenkeu Nomor : S-128/PK/2023 Tanggal 21 September 2023



NO	ISU PRIORITAS	PROGRAM	KEGIATAN	SUB KEGIATAN	RKPD POKOK	RKPD PERUBAHAN	KETERANGAN	KETERANGAN PERUBAHAN ANGGARAN
		PROGRAM PENYEDIAAN DAN PENGEMBANGAN PRASARANA PERTANIAN	Pembangunan Prasarana Pertanian	Pembangunan, Rehabilitasi dan Pemeliharaan Jalan Usaha Tani	300,000.00	-	Sudah terakomodir dalam peningkatan produktivitas dan ketahanan pangan	Penyesuaian TKD Tahun 2024 Sesuai Surat Kemenkeu Nomor : S-128/PK/2023 Tanggal 21 September 2023
		PROGRAM PENGELOLAAN PENDIDIKAN	Pengelolaan Pendidikan Sekolah Menengah Pertama	Pembangunan Ruang Kelas Baru	300,000.00	-	Sudah terakomodir dalam peningkatan kualitas SDM	Penyesuaian TKD Tahun 2024 Sesuai Surat Kemenkeu Nomor : S-128/PK/2023 Tanggal 21 September 2023
		PROGRAM PENGELOLAAN PENDIDIKAN	Pengelolaan Pendidikan Sekolah Dasar	Pembangunan Sarana, Prasarana dan Utilitas Sekolah	1,949,205,388	-	Sudah terakomodir dalam peningkatan kualitas SDM	Penyesuaian TKD Tahun 2024 Sesuai Surat Kemenkeu Nomor : S-128/PK/2023 Tanggal 21 September 2023
		PROGRAM PENGELOLAAN PENDIDIKAN	Pengelolaan Pendidikan Sekolah Menengah Pertama	Pembangunan Sarana, Prasarana dan Utilitas Sekolah	755,779,650	-	Sudah terakomodir dalam peningkatan kualitas SDM	Penyesuaian TKD Tahun 2024 Sesuai Surat Kemenkeu Nomor : S-128/PK/2023 Tanggal 21 September 2023
		PROGRAM PENGELOLAAN DAN PENGEMBANGAN SISTEM AIR LIMBAH	Pengelolaan dan Pengembangan Sistem Air Limbah Domestik dalam Daerah Kabupaten/Kota	Penyediaan Jasa Penyedotan Lumpur Tinja	200,000,000.00	-	Sudah terakomodir dalam Pembangunan Infrastruktur dan Konektivitas	Penyesuaian TKD Tahun 2024 Sesuai Surat Kemenkeu Nomor : S-128/PK/2023 Tanggal 21 September 2023





NO	ISU PRIORITAS	PROGRAM	KEGIATAN	SUB KEGIATAN	RKPD POKOK	RKPD PERUBAHAN	KETERANGAN	KETERANGAN PERUBAHAN ANGGARAN
							daerah terutama yang mendukung pelayanan dasar	
		PROGRAM PENINGKATAN PRASARANA, SARANA DAN UTILITAS UMUM (PSU)	Urusan Penyelenggaraan PSU Perumahan	Penyediaan Prasarana, Sarana, dan Utilitas Umum di Perumahan untuk Menunjang Fungsi Hunian	161,265,000.00	-	Sudah terakomodir dalam Pembangunan Infrastruktur dan Konektivitas daerah terutama yang mendukung pelayanan dasar	Penyesuaian TKD Tahun 2024 Sesuai Surat Kemenkeu Nomor : S-128/PK/2023 Tanggal 21 September 2023
		PROGRAM PENANGANAN KERAWANAN PANGAN	Penyusunan Peta Kerentanan dan Ketahanan Pangan Kecamatan	Penyusunan, Pemutakhiran dan Analisis Peta Ketahanan dan Kerentanan Pangan	26,158,600.00	-	Sudah terakomodir dalam peningkatan produktivitas dan ketahanan pangan	Penyesuaian TKD Tahun 2024 Sesuai Surat Kemenkeu Nomor : S-128/PK/2023 Tanggal 21 September 2023
		PROGRAM KAWASAN PERMUKIMAN	Peningkatan Kualitas Kawasan Permukiman Kumuh dengan Luas di Bawah 10 (Sepuluh) Ha	Perbaikan Rumah Tidak Layak Huni	500,000	-	Sudah terakomodir dalam Pembangunan Infrastruktur dan Konektivitas daerah terutama yang mendukung	Penyesuaian TKD Tahun 2024 Sesuai Surat Kemenkeu Nomor : S-128/PK/2023 Tanggal 21 September 2023





NO	ISU PRIORITAS	PROGRAM	KEGIATAN	SUB KEGIATAN	RKPD POKOK	RKPD PERUBAHAN	KETERANGAN	KETERANGAN PERUBAHAN ANGGARAN
							pelayanan dasar	
		PROGRAM PENGELOLAAN PERIKANAN BUDIDAYA	Pengelolaan Pembudidayaan Ikan	Perencanaan, Pengembangan, Pemanfaatan dan Perlindungan Lahan untuk Pembudidayaan Ikan di Darat	132,131,400.00	132,835,000.00		Penyesuaian TKD Tahun 2024 Sesuai Surat Kemenkeu Nomor : S-128/PK/2023 Tanggal 21 September 2023
		PROGRAM PENINGKATAN PRASARANA, SARANA DAN UTILITAS UMUM (PSU)	Urusan Penyelenggaraan PSU Perumahan	Perencanaan Penyediaan PSU Perumahan	16,000,000.00	15,485,300.00		Penyesuaian TKD Tahun 2024 Sesuai Surat Kemenkeu Nomor : S-128/PK/2023 Tanggal 21 September 2023
		PROGRAM PENGELOLAAN SUMBER DAYA AIR (SDA)	Pengembangan dan Pengelolaan Sistem Irigasi Primer dan Sekunder pada Daerah Irigasi yang Luasnya di Bawah 1000 Ha dalam 1 (Satu) Daerah Kabupaten/Kota	Rehabilitasi Jaringan Irigasi Permukaan	50,000,000.00	-	Sudah terakomodir dalam Pembangunan Infrastruktur dan Konektivitas daerah terutama yang mendukung pelayanan dasar	Penyesuaian TKD Tahun 2024 Sesuai Surat Kemenkeu Nomor : S-128/PK/2023 Tanggal 21 September 2023



NO	ISU PRIORITAS	PROGRAM	KEGIATAN	SUB KEGIATAN	RKPD POKOK	RKPD PERUBAHAN	KETERANGAN	KETERANGAN PERUBAHAN ANGGARAN
		PROGRAM PENGEMBANGAN PERUMAHAN	Pembangunan dan Rehabilitasi Rumah Korban Bencana atau Relokasi Program Kabupaten/Kota	Rehabilitasi Rumah bagi Korban Bencana	13,365,900.00	237,900.00		Penyesuaian TKD Tahun 2024 Sesuai Surat Kemenkeu Nomor : S-128/PK/2023 Tanggal 21 September 2023
		PROGRAM PENGELOLAAN PENDIDIKAN	Pengelolaan Pendidikan Sekolah Dasar	Rehabilitasi Sedang/Berat Ruang Kelas Sekolah	1,224,115,459	-	Sudah terakomodir dalam Pembangunan Infrastruktur dan Konektivitas daerah terutama yang mendukung pelayanan dasar	Penyesuaian TKD Tahun 2024 Sesuai Surat Kemenkeu Nomor : S-128/PK/2023 Tanggal 21 September 2023
		PROGRAM PENGELOLAAN PENDIDIKAN	Pengelolaan Pendidikan Sekolah Menengah Pertama	Rehabilitasi Sedang/Berat Ruang Kelas Sekolah	481,493,350	-	Sudah terakomodir dalam Pembangunan Infrastruktur dan Konektivitas daerah terutama yang mendukung pelayanan dasar	Penyesuaian TKD Tahun 2024 Sesuai Surat Kemenkeu Nomor : S-128/PK/2023 Tanggal 21 September 2023



NO	ISU PRIORITAS	PROGRAM	KEGIATAN	SUB KEGIATAN	RKPD POKOK	RKPD PERUBAHAN	KETERANGAN	KETERANGAN PERUBAHAN ANGGARAN
		PROGRAM PENGELOLAAN PENDIDIKAN	Pengelolaan Pendidikan Sekolah Dasar	Rehabilitasi Sedang/Berat Sarana, Prasarana dan Utilitas Sekolah	141,344,444	-	Sudah terakomodir dalam Pembangunan Infrastruktur dan Konektivitas daerah terutama yang mendukung pelayanan dasar	Penyesuaian TKD Tahun 2024 Sesuai Surat Kemenkeu Nomor : S-128/PK/2023 Tanggal 21 September 2023
		PROGRAM PENGELOLAAN PENDIDIKAN	Pengelolaan Pendidikan Sekolah Menengah Pertama	Rehabilitasi Sedang/Berat Sarana, Prasarana dan Utilitas Sekolah	300,000	-	Sudah terakomodir dalam Pembangunan Infrastruktur dan Konektivitas daerah terutama yang mendukung pelayanan dasar	Penyesuaian TKD Tahun 2024 Sesuai Surat Kemenkeu Nomor : S-128/PK/2023 Tanggal 21 September 2023
3	Pencegahan dan penanganan stunting dan gizi buruk yang menyasar ibu hamil, ibu menyusui, remaja putri, calon pengantin, serta Baduta dan Balita.							
	a.Ibu Hamil & Menyusui							
		PROGRAM PEMENUHAN UPAYA KESEHATAN PERORANGAN DAN UPAYA KESEHATAN MASYARAKAT	Penyediaan Layanan Kesehatan untuk UKM dan UKP Rujukan Tingkat Daerah Kabupaten/Kota	Pengelolaan Pelayanan Kesehatan Ibu Hamil	30,000,000	50,000,000		Penyesuaian TKD Tahun 2024 Sesuai Surat Kemenkeu Nomor : S-128/PK/2023 Tanggal 21 September 2023



NO	ISU PRIORITAS	PROGRAM	KEGIATAN	SUB KEGIATAN	RKPD POKOK	RKPD PERUBAHAN	KETERANGAN	KETERANGAN PERUBAHAN ANGGARAN
		PROGRAM PEMENUHAN UPAYA KESEHATAN PERORANGAN DAN UPAYA KESEHATAN MASYARAKAT	Penyediaan Layanan Kesehatan untuk UKM dan UKP Rujukan Tingkat Daerah Kabupaten/Kota	Pengelolaan Pelayanan Kesehatan Gizi Masyarakat	717,000,000.00	771,267,200.00		Penyesuaian TKD Tahun 2024 Sesuai Surat Kemenkeu Nomor : S-128/PK/2023 Tanggal 21 September 2023
		PROGRAM PEMBERDAYAAN DAN PENINGKATAN KELUARGA SEJAHTERA (KS)	Pelaksanaan Pembangunan Keluarga Melalui Pembinaan Ketahanan dan Kesejahteraan Keluarga	Orientasi dan Pelatihan Teknis Pengelola Ketahanan dan Kesejahteraan Keluarga (BKB, BKR, BKL, PPKS, PIK-R dan Usaha Peningkatan Pendapatan Keluarga Akseptor (UPPKA)	6,000,000.00	0.00		Penyesuaian TKD Tahun 2024 Sesuai Surat Kemenkeu Nomor : S-128/PK/2023 Tanggal 21 September 2023
		PROGRAM PEMBINAAN KELUARGA BERENCANA (KB)	Pemberdayaan dan Peningkatan Peran Serta Organisasi Kemasyarakatan Tingkat Daerah Kabupaten/Kota dalam Pelaksanaan Pelayanan dan Pembinaan Kesertaan Ber-KB	Fasilitasi Pengelolaan Dapur Sehat Atasi Stunting (DASHAT) di Kampung Keluarga Berkualitas	5,000,000.00	420,000,000.00		Penyesuaian TKD Tahun 2024 Sesuai Surat Kemenkeu Nomor : S-128/PK/2023 Tanggal 21 September 2023
		PROGRAM PEMBERDAYAAN DAN PENINGKATAN KELUARGA SEJAHTERA (KS)	Pelaksanaan dan Peningkatan Peran Serta Organisasi Kemasyarakatan Tingkat Daerah Kabupaten/ Kota dalam Pembangunan Keluarga Melalui Pembinaan	Pemantauan Data dan Informasi Keluarga Berisiko Stunting (Termasuk remaja Calon Pengantin/Calon PUS, Ibu Hamil, Pasca salin/kelahiran, Baduta/Balita)	450,000,000.00	456,000,000.00		Penyesuaian TKD Tahun 2024 Sesuai Surat Kemenkeu Nomor : S-128/PK/2023 Tanggal 21 September 2023



NO	ISU PRIORITAS	PROGRAM	KEGIATAN	SUB KEGIATAN	RKPD POKOK	RKPD PERUBAHAN	KETERANGAN	KETERANGAN PERUBAHAN ANGGARAN
			Ketahanan dan Kesejahteraan Keluarga					
		PROGRAM PEMBERDAYAAN DAN PENINGKATAN KELUARGA SEJAHTERA (KS)	Pelaksanaan dan Peningkatan Peran Serta Organisasi Kemasyarakatan Tingkat Daerah Kabupaten/ Kota dalam Pembangunan Keluarga Melalui Pembinaan Ketahanan dan Kesejahteraan Keluarga	Pendampingan Keluarga Berisiko Stunting (Termasuk remaja Calon Pengantin/Calon PUS, Ibu Hamil, Pasca salin/kelahiran, Baduta/Balita)	495,000,000	501,600,000		Penyesuaian TKD Tahun 2024 Sesuai Surat Kemenkeu Nomor : S-128/PK/2023 Tanggal 21 September 2023
		PROGRAM PENINGKATAN KAPASITAS SUMBER DAYA MANUSIA KESEHATAN	Perencanaan Kebutuhan dan Pendayagunaan Sumber Daya Manusia Kesehatan untuk UKP dan UKM di Wilayah Kabupaten/Kota	Pemenuhan Kebutuhan Sumber Daya Manusia Kesehatan Sesuai Standar	1,119,355,000	-	Sudah terakomodir dalam peningkatan kualitas SDM	Penyesuaian TKD Tahun 2024 Sesuai Surat Kemenkeu Nomor : S-128/PK/2023 Tanggal 21 September 2023
		PROGRAM PEMENUHAN UPAYA KESEHATAN PERORANGAN DAN UPAYA KESEHATAN MASYARAKAT	Penyediaan Layanan Kesehatan untuk UKM dan UKP Rujukan Tingkat Daerah Kabupaten/Kota	Pelayanan Kesehatan Penyakit Menular dan Tidak Menular	50,000,000	593,206,000		Penyesuaian TKD Tahun 2024 Sesuai Surat Kemenkeu Nomor : S-128/PK/2023 Tanggal 21 September 2023



NO	ISU PRIORITAS	PROGRAM	KEGIATAN	SUB KEGIATAN	RKPD POKOK	RKPD PERUBAHAN	KETERANGAN	KETERANGAN PERUBAHAN ANGGARAN
		PROGRAM PEMENUHAN UPAYA KESEHATAN PERORANGAN DAN UPAYA KESEHATAN MASYARAKAT	Penyediaan Layanan Kesehatan untuk UKM dan UKP Rujukan Tingkat Daerah Kabupaten/Kota	Pengelolaan Jaminan Kesehatan Masyarakat	39,856,749,818	-	Sudah terakomodir dalam peningkatan produktivitas dan ketahanan pangan	Penyesuaian TKD Tahun 2024 Sesuai Surat Kemenkeu Nomor : S-128/PK/2023 Tanggal 21 September 2023
	<b>b. Remaja Putri</b>							
		PROGRAM PEMENUHAN UPAYA KESEHATAN PERORANGAN DAN UPAYA KESEHATAN MASYARAKAT	Penyediaan Layanan Kesehatan untuk UKM dan UKP Rujukan Tingkat Daerah Kabupaten/Kota	Pengelolaan Pelayanan Kesehatan pada Usia Pendidikan Dasar	20,000,000	-	Sudah terakomodir di bawah	Penyesuaian TKD Tahun 2024 Sesuai Surat Kemenkeu Nomor : S-128/PK/2023 Tanggal 21 September 2023
		PROGRAM PEMBERDAYAAN DAN PENINGKATAN KELUARGA SEJAHTERA (KS)	Pelaksanaan dan Peningkatan Peran Serta Organisasi Kemasyarakatan Tingkat Daerah Kabupaten/ Kota dalam Pembangunan Keluarga Melalui Pembinaan Ketahanan dan Kesejahteraan Keluarga	Pemantauan Data dan Informasi Keluarga Berisiko Stunting (Termasuk remaja Calon Pengantin/Calon PUS, Ibu Hamil, Pasca salin/kelahiran, Baduta/Balita)	450,000,000.00	-	Sudah terakomodir di atas	Penyesuaian TKD Tahun 2024 Sesuai Surat Kemenkeu Nomor : S-128/PK/2023 Tanggal 21 September 2023
		PROGRAM PEMBERDAYAAN DAN PENINGKATAN KELUARGA SEJAHTERA (KS)	Pelaksanaan dan Peningkatan Peran Serta Organisasi Kemasyarakatan Tingkat Daerah Kabupaten/ Kota dalam Pembangunan Keluarga Melalui	Pendampingan Keluarga Berisiko Stunting (Termasuk remaja Calon Pengantin/Calon PUS, Ibu Hamil, Pasca salin/kelahiran, Baduta/Balita)	495,000,000	-	Sudah terakomodir dalam peningkatan kualitas SDM	Penyesuaian TKD Tahun 2024 Sesuai Surat Kemenkeu Nomor : S-128/PK/2023 Tanggal 21 September 2023



NO	ISU PRIORITAS	PROGRAM	KEGIATAN	SUB KEGIATAN	RKPD POKOK	RKPD PERUBAHAN	KETERANGAN	KETERANGAN PERUBAHAN ANGGARAN
			Pembinaan Ketahanan dan Kesejahteraan Keluarga					
		PROGRAM PEMBERDAYAAN MASYARAKAT BIDANG KESEHATAN	Advokasi, Pemberdayaan, Kemitraan, Peningkatan Peran serta Masyarakat dan Lintas Sektor Tingkat Daerah Kabupaten/Kota	Peningkatan Upaya Promosi Kesehatan, Advokasi, Kemitraan dan Pemberdayaan Masyarakat	13,000,000.00	413,000,000.00		Penyesuaian TKD Tahun 2024 Sesuai Surat Kemenkeu Nomor : S-128/PK/2023 Tanggal 21 September 2023
	c. Calon Pengantin							
		PROGRAM PEMBERDAYAAN DAN PENINGKATAN KELUARGA SEJAHTERA (KS)	Pelaksanaan Pembangunan Keluarga Melalui Pembinaan Ketahanan dan Kesejahteraan Keluarga	Promosi dan Sosialisasi Kelompok Kegiatan Ketahanan dan Kesejahteraan Keluarga (Menjadi Orang Tua Hebat, Generasi Berencana, Kelanjutan serta Pengelolaan Keuangan Keluarga)	6,000,000.00	0.00		Penyesuaian TKD Tahun 2024 Sesuai Surat Kemenkeu Nomor : S-128/PK/2023 Tanggal 21 September 2023
		PROGRAM PENGELOLAAN INFORMASI DAN KOMUNIKASI PUBLIK	Pengelolaan Informasi dan Komunikasi Publik Pemerintah Daerah Kabupaten/Kota	Pengelolaan Media Komunikasi Publik	504,998,800.00	476,093,700.00		Penyesuaian TKD Tahun 2024 Sesuai Surat Kemenkeu Nomor : S-128/PK/2023 Tanggal 21 September 2023



NO	ISU PRIORITAS	PROGRAM	KEGIATAN	SUB KEGIATAN	RKPD POKOK	RKPD PERUBAHAN	KETERANGAN	KETERANGAN PERUBAHAN ANGGARAN
		PROGRAM PEMBINAAN KELUARGA BERENCANA (KB)	Pelaksanaan Advokasi, Komunikasi, Informasi dan Edukasi (KIE) Pengendalian Penduduk dan KB Sesuai Kearifan Budaya Lokal	Promosi dan KIE Program Bangga Kencana Melalui Media Massa Cetak dan Elektronik serta Media Luar Ruang	5,000,000.00	180,000,000.00		Penyesuaian TKD Tahun 2024 Sesuai Surat Kemenkeu Nomor : S-128/PK/2023 Tanggal 21 September 2023
		PROGRAM PEMBERDAYAAN DAN PENINGKATAN KELUARGA SEJAHTERA (KS)	Pelaksanaan dan Peningkatan Peran Serta Organisasi Kemasyarakatan Tingkat Daerah Kabupaten/ Kota dalam Pembangunan Keluarga Melalui Pembinaan Ketahanan dan Kesejahteraan Keluarga	Pemantauan Data dan Informasi Keluarga Berisiko Stunting (Termasuk remaja Calon Pengantin/Calon PUS, Ibu Hamil, Pasca salin/kelahiran, Baduta/Balita)	450,000,000.00	-	Sudah terakomodir di atas	Penyesuaian TKD Tahun 2024 Sesuai Surat Kemenkeu Nomor : S-128/PK/2023 Tanggal 21 September 2023
		PROGRAM PEMBERDAYAAN DAN PENINGKATAN KELUARGA SEJAHTERA (KS)	Pelaksanaan dan Peningkatan Peran Serta Organisasi Kemasyarakatan Tingkat Daerah Kabupaten/ Kota dalam Pembangunan Keluarga Melalui Pembinaan Ketahanan dan Kesejahteraan Keluarga	Pendampingan Keluarga Berisiko Stunting (Termasuk remaja Calon Pengantin/Calon PUS, Ibu Hamil, Pasca salin/kelahiran, Baduta/Balita)	495,000,000	-	Sudah terakomodir di atas	Penyesuaian TKD Tahun 2024 Sesuai Surat Kemenkeu Nomor : S-128/PK/2023 Tanggal 21 September 2023





NO	ISU PRIORITAS	PROGRAM	KEGIATAN	SUB KEGIATAN	RKPD POKOK	RKPD PERUBAHAN	KETERANGAN	KETERANGAN PERUBAHAN ANGGARAN
		PROGRAM PEMBINAAN KELUARGA BERENCANA (KB)	Pengendalian dan Pendistribusian Kebutuhan Alat dan Obat Kontrasepsi serta Pelaksanaan Pelayanan KB di Daerah Kabupaten/Kota	Peningkatan Kesertaan Penggunaan Metode Kontrasepsi Jangka Panjang (MKJP)	565,937,700	408,336,000		Penyesuaian TKD Tahun 2024 Sesuai Surat Kemenkeu Nomor : S-128/PK/2023 Tanggal 21 September 2023
		PROGRAM PEMBERDAYAAN MASYARAKAT BIDANG KESEHATAN	Advokasi, Pemberdayaan, Kemitraan, Peningkatan Peran serta Masyarakat dan Lintas Sektor Tingkat Daerah Kabupaten/Kota	Peningkatan Upaya Promosi Kesehatan, Advokasi, Kemitraan dan Pemberdayaan Masyarakat	13,000,000	-	Sudah terakomodir di atas	Penyesuaian TKD Tahun 2024 Sesuai Surat Kemenkeu Nomor : S-128/PK/2023 Tanggal 21 September 2023
		PROGRAM PEMENUHAN UPAYA KESEHATAN PERORANGAN DAN UPAYA KESEHATAN MASYARAKAT	Penyediaan Layanan Kesehatan untuk UKM dan UKP Rujukan Tingkat Daerah Kabupaten/Kota	Pengelolaan Pelayanan Kesehatan pada Usia Produktif	20,000,000	-	Sudah terakomodir dalam penanganan kemiskinan	Penyesuaian TKD Tahun 2024 Sesuai Surat Kemenkeu Nomor : S-128/PK/2023 Tanggal 21 September 2023
	<b>d. Baduta dan Balita</b>							
		PROGRAM PEMBERDAYAAN DAN PENINGKATAN KELUARGA SEJAHTERA (KS)	Pelaksanaan dan Peningkatan Peran Serta Organisasi Kemasyarakatan Tingkat Daerah Kabupaten/ Kota dalam Pembangunan Keluarga Melalui Pembinaan Ketahanan dan Kesejahteraan	Pemantauan Data dan Informasi Keluarga Berisiko Stunting (Termasuk remaja Calon Pengantin/Calon PUS, Ibu Hamil, Pasca salin/kelahiran, Baduta/Balita)	450,000,000.00	-	Sudah terakomodir di atas	Penyesuaian TKD Tahun 2024 Sesuai Surat Kemenkeu Nomor : S-128/PK/2023 Tanggal 21 September 2023



NO	ISU PRIORITAS	PROGRAM	KEGIATAN	SUB KEGIATAN	RKPD POKOK	RKPD PERUBAHAN	KETERANGAN	KETERANGAN PERUBAHAN ANGGARAN
			Keluarga					
		PROGRAM PEMBERDAYAAN DAN PENINGKATAN KELUARGA SEJAHTERA (KS)	Pelaksanaan dan Peningkatan Peran Serta Organisasi Kemasyarakatan Tingkat Daerah Kabupaten/ Kota dalam Pembangunan Keluarga Melalui Pembinaan Ketahanan dan Kesejahteraan Keluarga	Pendampingan Keluarga Berisiko Stunting (Termasuk remaja Calon Pengantin/Calon PUS, Ibu Hamil, Pasca salin/kelahiran, Baduta/Balita)	495,000,000	-	Sudah terakomodir di atas	Penyesuaian TKD Tahun 2024 Sesuai Surat Kemenkeu Nomor : S-128/PK/2023 Tanggal 21 September 2023
		PROGRAM PEMBINAAN KELUARGA BERENCANA (KB)	Pemberdayaan dan Peningkatan Peran Serta Organisasi Kemasyarakatan Tingkat Daerah Kabupaten/Kota dalam Pelaksanaan Pelayanan dan Pembinaan Kesertaan Ber-KB	Fasilitasi Pengelolaan Dapur Sehat Atasi Stunting (DASHAT) di Kampung Keluarga Berkualitas	5,000,000.00	-	Sudah terakomodir di atas	Penyesuaian TKD Tahun 2024 Sesuai Surat Kemenkeu Nomor : S-128/PK/2023 Tanggal 21 September 2023
		PROGRAM PEMENUHAN UPAYA KESEHATAN PERORANGAN DAN UPAYA KESEHATAN MASYARAKAT	Penyediaan Layanan Kesehatan untuk UKM dan UKP Rujukan Tingkat Daerah Kabupaten/Kota	Pengelolaan Surveilans Kesehatan	100,000,000	299,490,000		Penyesuaian TKD Tahun 2024 Sesuai Surat Kemenkeu Nomor : S-128/PK/2023 Tanggal 21 September 2023



NO	ISU PRIORITAS	PROGRAM	KEGIATAN	SUB KEGIATAN	RKPD POKOK	RKPD PERUBAHAN	KETERANGAN	KETERANGAN PERUBAHAN ANGGARAN
		PROGRAM PEMENUHAN UPAYA KESEHATAN PERORANGAN DAN UPAYA KESEHATAN MASYARAKAT	Penyediaan Layanan Kesehatan untuk UKM dan UKP Rujukan Tingkat Daerah Kabupaten/Kota	Pengelolaan Pelayanan Kesehatan Bayi Baru Lahir	20,000,000	39,996,000		Penyesuaian TKD Tahun 2024 Sesuai Surat Kemenkeu Nomor : S-128/PK/2023 Tanggal 21 September 2023
		PROGRAM PEMENUHAN UPAYA KESEHATAN PERORANGAN DAN UPAYA KESEHATAN MASYARAKAT	Penyediaan Layanan Kesehatan untuk UKM dan UKP Rujukan Tingkat Daerah Kabupaten/Kota	Pengelolaan Jaminan Kesehatan Masyarakat	39,856,749,818	-	Sudah terakomodir dalam penanganan kemiskinan	Penyesuaian TKD Tahun 2024 Sesuai Surat Kemenkeu Nomor : S-128/PK/2023 Tanggal 21 September 2023
		PROGRAM PEMENUHAN UPAYA KESEHATAN PERORANGAN DAN UPAYA KESEHATAN MASYARAKAT	Penyediaan Layanan Kesehatan untuk UKM dan UKP Rujukan Tingkat Daerah Kabupaten/Kota	Operasional Pelayanan Puskesmas	30,676,632,525	30,325,900,525		Penyesuaian TKD Tahun 2024 Sesuai Surat Kemenkeu Nomor : S-128/PK/2023 Tanggal 21 September 2023
		PROGRAM PEMENUHAN UPAYA KESEHATAN PERORANGAN DAN UPAYA KESEHATAN MASYARAKAT	Penyediaan Layanan Kesehatan untuk UKM dan UKP Rujukan Tingkat Daerah Kabupaten/Kota	Pengelolaan Pelayanan Kesehatan Gizi Masyarakat	13,000,000.00	413,000,000.00		Penyesuaian TKD Tahun 2024 Sesuai Surat Kemenkeu Nomor : S-128/PK/2023 Tanggal 21 September 2023
		PROGRAM PEMENUHAN UPAYA KESEHATAN PERORANGAN DAN UPAYA KESEHATAN MASYARAKAT	Penyediaan Layanan Kesehatan untuk UKM dan UKP Rujukan Tingkat Daerah Kabupaten/Kota	Pengelolaan Pelayanan Kesehatan Balita	20,000,000	99,990,300		Penyesuaian TKD Tahun 2024 Sesuai Surat Kemenkeu Nomor : S-128/PK/2023 Tanggal 21 September 2023



NO	ISU PRIORITAS	PROGRAM	KEGIATAN	SUB KEGIATAN	RKPD POKOK	RKPD PERUBAHAN	KETERANGAN	KETERANGAN PERUBAHAN ANGGARAN
		PROGRAM PEMENUHAN UPAYA KESEHATAN PERORANGAN DAN UPAYA KESEHATAN MASYARAKAT	Penyediaan Layanan Kesehatan untuk UKM dan UKP Rujukan Tingkat Daerah Kabupaten/Kota	Pengelolaan Pelayanan Kesehatan pada Usia Pendidikan Dasar	20,000,000	19,979,400		Penyesuaian TKD Tahun 2024 Sesuai Surat Kemenkeu Nomor : S-128/PK/2023 Tanggal 21 September 2023
		PROGRAM PEMENUHAN UPAYA KESEHATAN PERORANGAN DAN UPAYA KESEHATAN MASYARAKAT	Penyediaan Layanan Kesehatan untuk UKM dan UKP Rujukan Tingkat Daerah Kabupaten/Kota	Pelayanan Kesehatan Penyakit Menular dan Tidak Menular	50,000,000	-	Sudah terakomodir di atas	Penyesuaian TKD Tahun 2024 Sesuai Surat Kemenkeu Nomor : S-128/PK/2023 Tanggal 21 September 2023
		PROGRAM PEMENUHAN UPAYA KESEHATAN PERORANGAN DAN UPAYA KESEHATAN MASYARAKAT	Penyediaan Layanan Kesehatan untuk UKM dan UKP Rujukan Tingkat Daerah Kabupaten/Kota	Pengelolaan Pelayanan Kesehatan Lingkungan	13,000,000	150,018,000		Penyesuaian TKD Tahun 2024 Sesuai Surat Kemenkeu Nomor : S-128/PK/2023 Tanggal 21 September 2023
<b>4</b>	<b>Pencegahan dan Penanganan Anak Tidak Sekolah</b>							
		PROGRAM PENGELOLAAN PENDIDIKAN	Pengelolaan Pendidikan Sekolah Dasar	Pengadaan Mebel Sekolah	315,500,000	-	Sudah terakomodir dalam peningkatan kualitas SDM	Penyesuaian TKD Tahun 2024 Sesuai Surat Kemenkeu Nomor : S-128/PK/2023 Tanggal 21 September 2023
		PROGRAM PENGELOLAAN PENDIDIKAN	Pengelolaan Pendidikan Sekolah Dasar	Pembinaan Minat, Bakat dan Kreativitas Siswa	165,000,000	-	Sudah terakomodir dalam peningkatan kualitas SDM	Penyesuaian TKD Tahun 2024 Sesuai Surat Kemenkeu Nomor : S-128/PK/2023



NO	ISU PRIORITAS	PROGRAM	KEGIATAN	SUB KEGIATAN	RKPD POKOK	RKPD PERUBAHAN	KETERANGAN	KETERANGAN PERUBAHAN ANGGARAN
								Tanggal 21 September 2023
		PROGRAM PENGELOLAAN PENDIDIKAN	Pengelolaan Pendidikan Sekolah Dasar	Pembinaan Kelembagaan dan Manajemen Sekolah	30,000,000	-	Sudah terakomodir dalam peningkatan kualitas SDM	Penyesuaian TKD Tahun 2024 Sesuai Surat Kemenkeu Nomor : S-128/PK/2023 Tanggal 21 September 2023
		PROGRAM PENGELOLAAN PENDIDIKAN	Pengelolaan Pendidikan Sekolah Dasar	Pengelolaan Dana BOS Sekolah Dasar	17,958,700,000	-	Sudah terakomodir dalam peningkatan kualitas SDM	Penyesuaian TKD Tahun 2024 Sesuai Surat Kemenkeu Nomor : S-128/PK/2023 Tanggal 21 September 2023
		PROGRAM PENGELOLAAN PENDIDIKAN	Pengelolaan Pendidikan Sekolah Dasar	Peningkatan Kapasitas Pengelolaan Dana BOS Sekolah Dasar	4,110,000	-	Sudah terakomodir dalam peningkatan kualitas SDM	Penyesuaian TKD Tahun 2024 Sesuai Surat Kemenkeu Nomor : S-128/PK/2023 Tanggal 21 September 2023
		PROGRAM PENGELOLAAN PENDIDIKAN	Pengelolaan Pendidikan Sekolah Dasar	Penyelenggaraan Proses Belajar Bagi Peserta Didik	50,000,000	-	Sudah terakomodir dalam peningkatan kualitas SDM	Penyesuaian TKD Tahun 2024 Sesuai Surat Kemenkeu Nomor : S-128/PK/2023 Tanggal 21 September 2023



NO	ISU PRIORITAS	PROGRAM	KEGIATAN	SUB KEGIATAN	RKPD POKOK	RKPD PERUBAHAN	KETERANGAN	KETERANGAN PERUBAHAN ANGGARAN
		PROGRAM PENGELOLAAN PENDIDIKAN	Pengelolaan Pendidikan Sekolah Dasar	Rehabilitasi Sedang/Berat Ruang Kelas Sekolah	1,224,115,459	-	Sudah terakomodir dalam Pembangunan Infrastruktur dan Konektivitas daerah terutama yang mendukung pelayanan dasar	Penyesuaian TKD Tahun 2024 Sesuai Surat Kemenkeu Nomor : S-128/PK/2023 Tanggal 21 September 2023
		PROGRAM PENGELOLAAN PENDIDIKAN	Pengelolaan Pendidikan Sekolah Dasar	Pengadaan Alat Praktik dan Peraga Peserta Didik	632,131,200	2,571,021,100		Penyesuaian TKD Tahun 2024 Sesuai Surat Kemenkeu Nomor : S-128/PK/2023 Tanggal 21 September 2023
		PROGRAM PENGELOLAAN PENDIDIKAN	Pengelolaan Pendidikan Sekolah Menengah Pertama	Rehabilitasi Sedang/Berat Ruang Kelas Sekolah	481,493,350	-	Sudah terakomodir dalam Pembangunan Infrastruktur dan Konektivitas daerah terutama yang mendukung pelayanan dasar	Penyesuaian TKD Tahun 2024 Sesuai Surat Kemenkeu Nomor : S-128/PK/2023 Tanggal 21 September 2023



NO	ISU PRIORITAS	PROGRAM	KEGIATAN	SUB KEGIATAN	RKPD POKOK	RKPD PERUBAHAN	KETERANGAN	KETERANGAN PERUBAHAN ANGGARAN
		PROGRAM PENGELOLAAN PENDIDIKAN	Pengelolaan Pendidikan Sekolah Menengah Pertama	Pembinaan Minat, Bakat dan Kreativitas Siswa	128,845,200	-	Sudah terakomodir dalam peningkatan kualitas SDM	Penyesuaian TKD Tahun 2024 Sesuai Surat Kemenkeu Nomor : S-128/PK/2023 Tanggal 21 September 2023
		PROGRAM PENGELOLAAN PENDIDIKAN	Pengelolaan Pendidikan Sekolah Menengah Pertama	Pembinaan Kelembagaan dan Manajemen Sekolah	300,000	-		Penyesuaian TKD Tahun 2024 Sesuai Surat Kemenkeu Nomor : S-128/PK/2023 Tanggal 21 September 2023
		PROGRAM PENGELOLAAN PENDIDIKAN	Pengelolaan Pendidikan Sekolah Menengah Pertama	Pengelolaan Dana BOS Sekolah Menengah Pertama	8,247,360,000	-	Sudah terakomodir dalam peningkatan kualitas SDM	Penyesuaian TKD Tahun 2024 Sesuai Surat Kemenkeu Nomor : S-128/PK/2023 Tanggal 21 September 2023
		PROGRAM PENGELOLAAN PENDIDIKAN	Pengelolaan Pendidikan Sekolah Menengah Pertama	Peningkatan Kapasitas Pengelolaan Dana BOS Sekolah Menengah Pertama	3,000,000	-	Sudah terakomodir dalam peningkatan kualitas SDM	Penyesuaian TKD Tahun 2024 Sesuai Surat Kemenkeu Nomor : S-128/PK/2023 Tanggal 21 September 2023
		PROGRAM PENGELOLAAN PENDIDIKAN	Pengelolaan Pendidikan Sekolah Menengah Pertama	Penyelenggaraan Proses Belajar bagi Peserta Didik	94,154,800	-	Sudah terakomodir dalam peningkatan kualitas SDM	Penyesuaian TKD Tahun 2024 Sesuai Surat Kemenkeu Nomor : S-128/PK/2023 Tanggal 21 September 2023



NO	ISU PRIORITAS	PROGRAM	KEGIATAN	SUB KEGIATAN	RKPD POKOK	RKPD PERUBAHAN	KETERANGAN	KETERANGAN PERUBAHAN ANGGARAN
		PROGRAM PENGELOLAAN PENDIDIKAN	Pengelolaan Pendidikan Anak Usia Dini (PAUD)	Pembangunan Sarana, Prasarana dan Utilitas PAUD	640,637,367	-	Sudah terakomodir dalam Pembangunan Infrastruktur dan Konektivitas daerah terutama yang mendukung pelayanan dasar	Penyesuaian TKD Tahun 2024 Sesuai Surat Kemenkeu Nomor : S-128/PK/2023 Tanggal 21 September 2023
		PROGRAM PENGELOLAAN PENDIDIKAN	Pengelolaan Pendidikan Anak Usia Dini (PAUD)	Pembinaan Kelembagaan dan Manajemen PAUD	184,260,500	-	Sudah terakomodir dalam peningkatan kualitas SDM	Penyesuaian TKD Tahun 2024 Sesuai Surat Kemenkeu Nomor : S-128/PK/2023 Tanggal 21 September 2023
		PROGRAM PENGELOLAAN PENDIDIKAN	Pengelolaan Pendidikan Anak Usia Dini (PAUD)	Pengelolaan Dana BOP PAUD	2,926,200,000	-	Sudah terakomodir dalam peningkatan kualitas SDM	Penyesuaian TKD Tahun 2024 Sesuai Surat Kemenkeu Nomor : S-128/PK/2023 Tanggal 21 September 2023
		PROGRAM PENGELOLAAN PENDIDIKAN	Pengelolaan Pendidikan Anak Usia Dini (PAUD)	Peningkatan Kapasitas Pengelolaan Dana BOP PAUD	130,766,100	-		Penyesuaian TKD Tahun 2024 Sesuai Surat Kemenkeu Nomor : S-128/PK/2023 Tanggal 21 September 2023





NO	ISU PRIORITAS	PROGRAM	KEGIATAN	SUB KEGIATAN	RKPD POKOK	RKPD PERUBAHAN	KETERANGAN	KETERANGAN PERUBAHAN ANGGARAN
		PROGRAM PENGELOLAAN PENDIDIKAN	Pengelolaan Pendidikan Anak Usia Dini (PAUD)	Penyelenggaraan Proses Belajar PAUD	2,162,000	-	Sudah terakomodir dalam peningkatan kualitas SDM	Penyesuaian TKD Tahun 2024 Sesuai Surat Kemenkeu Nomor : S-128/PK/2023 Tanggal 21 September 2023
		PROGRAM PENGELOLAAN PENDIDIKAN	Pengelolaan Pendidikan Nonformal/Kesetaraan	Pembinaan Kelembagaan dan Manajemen Sekolah Nonformal/Kesetaraan	300,000	-		Penyesuaian TKD Tahun 2024 Sesuai Surat Kemenkeu Nomor : S-128/PK/2023 Tanggal 21 September 2023
		PROGRAM PENGELOLAAN PENDIDIKAN	Pengelolaan Pendidikan Nonformal/Kesetaraan	Pengelolaan Dana BOP Sekolah Nonformal/Kesetaraan	3,549,100,000	-	Sudah terakomodir dalam peningkatan kualitas SDM	Penyesuaian TKD Tahun 2024 Sesuai Surat Kemenkeu Nomor : S-128/PK/2023 Tanggal 21 September 2023
		PROGRAM PENGEMBANGAN KURIKULUM	Penetapan Kurikulum Muatan Lokal Pendidikan Dasar	Pelatihan Penyusunan Kurikulum Muatan Lokal Pendidikan Dasar	30,000,000	30,715,000		Penyesuaian TKD Tahun 2024 Sesuai Surat Kemenkeu Nomor : S-128/PK/2023 Tanggal 21 September 2023
		PROGRAM PENDIDIK DAN TENAGA KEPENDIDIKAN	Pemerataan Kuantitas dan Kualitas Pendidik Kependidikan bagi Satuan Pendidikan Dasar, PAUD, dan Pendidikan	Perhitungan dan Pemetaan Pendidik dan Tenaga Kependidikan Satuan Pendidikan Dasar, PAUD, dan Pendidikan Nonformal/Kesetaraan	1,075,000,000	-	Sudah terakomodir dalam peningkatan kualitas SDM	Penyesuaian TKD Tahun 2024 Sesuai Surat Kemenkeu Nomor : S-128/PK/2023 Tanggal 21 September 2023



NO	ISU PRIORITAS	PROGRAM	KEGIATAN	SUB KEGIATAN	RKPD POKOK	RKPD PERUBAHAN	KETERANGAN	KETERANGAN PERUBAHAN ANGGARAN
			Nonformal/Kesetaraan					
		PROGRAM PENDIDIK DAN TENAGA KEPENDIDIKAN	Pemerataan Kuantitas dan Kualitas Pendidik dan Tenaga Kependidikan bagi Satuan Pendidikan Dasar, PAUD, dan Pendidikan Nonformal/Kesetaraan	Penataan Pendistribusian Pendidik dan Tenaga Kependidikan bagi Satuan Pendidikan Dasar, PAUD, dan Pendidikan Nonformal/Kesetaraan	4,030,481,400	-	Sudah terakomodir dalam peningkatan kualitas SDM	Penyesuaian TKD Tahun 2024 Sesuai Surat Kemenkeu Nomor : S-128/PK/2023 Tanggal 21 September 2023
		PROGRAM PEMBERDAYAAN SOSIAL	Pengembangan Potensi Sumber Kesejahteraan Sosial Daerah Kabupaten/Kota	Peningkatan Kemampuan Potensi Tenaga Kesejahteraan Sosial Kecamatan Kewenangan Kabupaten/Kota	48,000,000	85,178,100		Penyesuaian TKD Tahun 2024 Sesuai Surat Kemenkeu Nomor : S-128/PK/2023 Tanggal 21 September 2023
		PROGRAM PEMBERDAYAAN SOSIAL	Pengembangan Potensi Sumber Kesejahteraan Sosial Daerah Kabupaten/Kota	Peningkatan Kemampuan Sumber Daya Manusia dan Penguatan Lembaga Konsultasi Kesejahteraan Keluarga (LK3)	20,176,000	11,224,300		Penyesuaian TKD Tahun 2024 Sesuai Surat Kemenkeu Nomor : S-128/PK/2023 Tanggal 21 September 2023
		PROGRAM REHABILITASI SOSIAL	Rehabilitasi Sosial Dasar Penyandang Disabilitas Terlantar, Anak Terlantar, Lanjut Usia Terlantar, serta Gelandangan Pengemis di Luar Panti Sosial	Penyediaan Permakanan	32,999,900.00	-	Sudah terakomodir dalam penanganan kemiskinan	Penyesuaian TKD Tahun 2024 Sesuai Surat Kemenkeu Nomor : S-128/PK/2023 Tanggal 21 September 2023



NO	ISU PRIORITAS	PROGRAM	KEGIATAN	SUB KEGIATAN	RKPD POKOK	RKPD PERUBAHAN	KETERANGAN	KETERANGAN PERUBAHAN ANGGARAN
		PROGRAM REHABILITASI SOSIAL	Rehabilitasi Sosial Dasar Penyandang Disabilitas Terlantar, Anak Terlantar, Lanjut Usia Terlantar, serta Gelandangan Pengemis di Luar Panti Sosial	Pemberian Layanan Kedaruratan	1,500,000	-	Sudah terakomodir dalam penanganan kemiskinan	Penyesuaian TKD Tahun 2024 Sesuai Surat Kemenkeu Nomor : S-128/PK/2023 Tanggal 21 September 2023
		PROGRAM REHABILITASI SOSIAL	Rehabilitasi Sosial Penyandang Masalah Kesejahteraan Sosial (PMKS) Lainnya Bukan Korban HIV/AIDS dan NAPZA di Luar Panti Sosial	Pemberian Layanan Data dan Pengaduan	561,175,000	-	Sudah terakomodir dalam penanganan kemiskinan	Penyesuaian TKD Tahun 2024 Sesuai Surat Kemenkeu Nomor : S-128/PK/2023 Tanggal 21 September 2023
		PROGRAM PERLINDUNGAN DAN JAMINAN SOSIAL	Pengelolaan Data Fakir Miskin Cakupan Daerah Kabupaten/Kota	Pendataan Fakir Miskin Cakupan Daerah Kabupaten/Kota	30,000,000.00	-	Sudah terakomodir dalam penanganan kemiskinan	Penyesuaian TKD Tahun 2024 Sesuai Surat Kemenkeu Nomor : S-128/PK/2023 Tanggal 21 September 2023
		PROGRAM PERLINDUNGAN DAN JAMINAN SOSIAL	Pengelolaan Data Fakir Miskin Cakupan Daerah Kabupaten/Kota	Pengelolaan Data Fakir Miskin Cakupan Daerah Kabupaten/Kota	157,498,900.00	-	Sudah terakomodir dalam penanganan kemiskinan	Penyesuaian TKD Tahun 2024 Sesuai Surat Kemenkeu Nomor : S-128/PK/2023 Tanggal 21 September 2023
		PROGRAM PENGARUSUTAMAAN GENDER DAN PEMBERDAYAAN PEREMPUAN	Pelembagaan Pengarusutamaan Gender (PUG) pada Lembaga Pemerintah Kewenangan Kabupaten/Kota	Advokasi Kebijakan dan Pendampingan Pelaksanaan PUG termasuk PPRG	15,000,000	215,000,000		Penyesuaian TKD Tahun 2024 Sesuai Surat Kemenkeu Nomor : S-128/PK/2023 Tanggal 21



NO	ISU PRIORITAS	PROGRAM	KEGIATAN	SUB KEGIATAN	RKPD POKOK	RKPD PERUBAHAN	KETERANGAN	KETERANGAN PERUBAHAN ANGGARAN
								September 2023
		PROGRAM PENGARUSUTAMAAN GENDER DAN PEMBERDAYAAN PEREMPUAN	Pemberdayaan Perempuan Bidang Politik, Hukum, Sosial, dan Ekonomi pada Organisasi Kemasyarakatan Kewenangan Kabupaten/Kota	Advokasi Kebijakan dan Pendampingan Peningkatan Partisipasi Perempuan dan Politik, Hukum, Sosial dan Ekonomi	515,000,000	-	Sudah terakomoir dalam pencegahan dan penanganan perkawinan anak	Penyesuaian TKD Tahun 2024 Sesuai Surat Kemenkeu Nomor : S-128/PK/2023 Tanggal 21 September 2023
		PROGRAM PENGELOLAAN SISTEM DATA GENDER DAN ANAK	Pengumpulan, Pengolahan Analisis dan Penyajian Data Gender dan Anak Dalam Kelembagaan Data di Tingkat Daerah Kabupaten/Kota	Penyajian dan Pemanfaatan Data Gender dan Anak dalam Kelembagaan Data di Kewenangan Kabupaten/Kota	10,000,000	-	Sudah terakomoir dalam pencegahan dan penanganan perkawinan anak	Penyesuaian TKD Tahun 2024 Sesuai Surat Kemenkeu Nomor : S-128/PK/2023 Tanggal 21 September 2023
		PROGRAM PENGENDALIAN PENDUDUK	Pemetaan Perkiraan Pengendalian Penduduk Cakupan Daerah Kabupaten/Kota	Pencatatan dan Pengumpulan Data Keluarga	40,200,000	64,200,000		Penyesuaian TKD Tahun 2024 Sesuai Surat Kemenkeu Nomor : S-128/PK/2023 Tanggal 21 September 2023
		PROGRAM PENGENDALIAN PENDUDUK	Pemetaan Perkiraan Pengendalian Penduduk Cakupan Daerah Kabupaten/Kota	Pengolahan dan Pelaporan Data Pengendalian Lapangan dan Pelayanan KB	48,000,000	88,000,000		Penyesuaian TKD Tahun 2024 Sesuai Surat Kemenkeu Nomor : S-128/PK/2023 Tanggal 21 September 2023



NO	ISU PRIORITAS	PROGRAM	KEGIATAN	SUB KEGIATAN	RKPD POKOK	RKPD PERUBAHAN	KETERANGAN	KETERANGAN PERUBAHAN ANGGARAN
		PROGRAM PENGENDALIAN PENDUDUK	Pemetaan Perkiraan Pengendalian Penduduk Cakupan Daerah Kabupaten/Kota	Pembinaan dan Pengawasan Pencatatan dan Pelaporan Program Bangga Kencana	10,200,000	30,000,000		Penyesuaian TKD Tahun 2024 Sesuai Surat Kemenkeu Nomor : S-128/PK/2023 Tanggal 21 September 2023
		PROGRAM PEMBINAAN KELUARGA BERENCANA (KB)	Pelaksanaan Advokasi, Komunikasi, Informasi dan Edukasi (KIE) Pengendalian Penduduk dan KB Sesuai Kearifan Budaya Lokal	Pengendalian Program KKBPK	5,000,000	80,000,000		Penyesuaian TKD Tahun 2024 Sesuai Surat Kemenkeu Nomor : S-128/PK/2023 Tanggal 21 September 2023
		PROGRAM PEMBINAAN KELUARGA BERENCANA (KB)	Pelaksanaan Advokasi, Komunikasi, Informasi dan Edukasi (KIE) Pengendalian Penduduk dan KB Sesuai Kearifan Budaya Lokal	Pengelolaan Operasional dan Sarana di Balai Penyuluhan Bangga Kencana	374,951,798	396,800,000		Penyesuaian TKD Tahun 2024 Sesuai Surat Kemenkeu Nomor : S-128/PK/2023 Tanggal 21 September 2023
		PROGRAM PEMBINAAN KELUARGA BERENCANA (KB)	Pelaksanaan Advokasi, Komunikasi, Informasi dan Edukasi (KIE) Pengendalian Penduduk dan KB Sesuai Kearifan Budaya Lokal	Pelaksanaan Mekanisme Operasional Program Bangga Kencana melalui Rapat Koordinasi Kecamatan (Rakorcam), Rapat Koordinasi Desa (Rakordes), dan Mini Lokakarya (Minilok)	105,040,000	124,500,000		Penyesuaian TKD Tahun 2024 Sesuai Surat Kemenkeu Nomor : S-128/PK/2023 Tanggal 21 September 2023



NO	ISU PRIORITAS	PROGRAM	KEGIATAN	SUB KEGIATAN	RKPD POKOK	RKPD PERUBAHAN	KETERANGAN	KETERANGAN PERUBAHAN ANGGARAN
		PROGRAM PEMBINAAN KELUARGA BERENCANA (KB)	Pelaksanaan Advokasi, Komunikasi, Informasi dan Edukasi (KIE) Pengendalian Penduduk dan KB Sesuai Kearifan Budaya Lokal	Promosi dan KIE Program Bangga Kencana Melalui Media Massa Cetak dan Elektronik serta Media Luar Ruang	5,000,000	-	Sudah terakomodir dalam pencegahan dan penanganan stunting	Penyesuaian TKD Tahun 2024 Sesuai Surat Kemenkeu Nomor : S-128/PK/2023 Tanggal 21 September 2023
		PROGRAM PEMBINAAN KELUARGA BERENCANA (KB)	Pelaksanaan Advokasi, Komunikasi, Informasi dan Edukasi (KIE) Pengendalian Penduduk dan KB Sesuai Kearifan Budaya Lokal	Advokasi Program Bangga kencana oleh pokja advokasi kepada Stakeholders dan Mitra Kerja	6,000,000	195,500,000		Penyesuaian TKD Tahun 2024 Sesuai Surat Kemenkeu Nomor : S-128/PK/2023 Tanggal 21 September 2023
		PROGRAM PEMBINAAN KELUARGA BERENCANA (KB)	Pendayagunaan Tenaga Penyuluh KB/Petugas Lapangan KB (PKB/PLKB)	Penggerakan Kader Institusi Masyarakat Pedesaan (IMP)	776,803,500	1,032,000,000		Penyesuaian TKD Tahun 2024 Sesuai Surat Kemenkeu Nomor : S-128/PK/2023 Tanggal 21 September 2023
		PROGRAM PEMBINAAN KELUARGA BERENCANA (KB)	Pendayagunaan Tenaga Penyuluh KB/Petugas Lapangan KB (PKB/PLKB)	Pembinaan IMP dan Program Bangga Kencana di Lini Lapangan oleh PKB/PLKB	5,000,000	580,000,000		Penyesuaian TKD Tahun 2024 Sesuai Surat Kemenkeu Nomor : S-128/PK/2023 Tanggal 21 September 2023
		PROGRAM PEMBINAAN KELUARGA BERENCANA (KB)	Pengendalian dan Pendistribusian Kebutuhan Alat dan Obat Kontrasepsi serta Pelaksanaan	Pengendalian Pendistribusian Alat dan Obat Kontrasepsi dan Sarana Penunjang Pelayanan KB ke Fasilitas	635,232,900	444,336,000		Penyesuaian TKD Tahun 2024 Sesuai Surat Kemenkeu Nomor : S-128/PK/2023



NO	ISU PRIORITAS	PROGRAM	KEGIATAN	SUB KEGIATAN	RKPD POKOK	RKPD PERUBAHAN	KETERANGAN	KETERANGAN PERUBAHAN ANGGARAN
			Pelayanan KB di Daerah Kabupaten/Kota	Kesehatan Termasuk Jaringan dan Jejaringnya				Tanggal 21 September 2023
		PROGRAM PEMBINAAN KELUARGA BERENCANA (KB)	Pengendalian dan Pendistribusian Kebutuhan Alat dan Obat Kontrasepsi serta Pelaksanaan Pelayanan KB di Daerah Kabupaten/Kota	Peningkatan Kesertaan Penggunaan Metode Kontrasepsi Jangka Panjang (MKJP)	565,937,700	-	Sudah terakomodir dalam penanganan dan pencegahan stunting	Penyesuaian TKD Tahun 2024 Sesuai Surat Kemenkeu Nomor : S-128/PK/2023 Tanggal 21 September 2023
		PROGRAM PEMBINAAN KELUARGA BERENCANA (KB)	Pengendalian dan Pendistribusian Kebutuhan Alat dan Obat Kontrasepsi serta Pelaksanaan Pelayanan KB di Daerah Kabupaten/Kota	Penyediaan Sarana Penunjang Pelayanan KB	15,295,200	-		Penyesuaian TKD Tahun 2024 Sesuai Surat Kemenkeu Nomor : S-128/PK/2023 Tanggal 21 September 2023
		PROGRAM PEMBINAAN KELUARGA BERENCANA (KB)	Pengendalian dan Pendistribusian Kebutuhan Alat dan Obat Kontrasepsi serta Pelaksanaan Pelayanan KB di Daerah Kabupaten/Kota	Pembinaan Pelayanan Keluarga Berencana dan Kesehatan Reproduksi di Fasilitas Kesehatan Termasuk Jaringan dan Jejaringnya	5,000,000	18,000,000		Penyesuaian TKD Tahun 2024 Sesuai Surat Kemenkeu Nomor : S-128/PK/2023 Tanggal 21 September 2023
		PROGRAM PEMBINAAN KELUARGA BERENCANA (KB)	Pemberdayaan dan Peningkatan Peran Serta Organisasi Kemasyarakatan Tingkat Daerah Kabupaten/Kota	Integrasi Pembangunan Lintas Sektor di Kampung KB	5,000,000	4,420,000		Penyesuaian TKD Tahun 2024 Sesuai Surat Kemenkeu Nomor : S-128/PK/2023 Tanggal 21





NO	ISU PRIORITAS	PROGRAM	KEGIATAN	SUB KEGIATAN	RKPD POKOK	RKPD PERUBAHAN	KETERANGAN	KETERANGAN PERUBAHAN ANGGARAN
			dalam Pelaksanaan Pelayanan dan Pembinaan Kesertaan Ber-KB					September 2023
5	Pencegahan dan Penanganan Perkawinan Anak							
		PROGRAM PENGARUSUTAMAAN GENDER DAN PEMBERDAYAAN PEREMPUAN	Pelebagaan Pengarusutamaan Gender (PUG) pada Lembaga Pemerintah Kewenangan Kabupaten/Kota	Advokasi Kebijakan dan Pendampingan Penyelenggaraan PUG kewenangan Kab/Kota	15,000,000	215,000,000		Penyesuaian TKD Tahun 2024 Sesuai Surat Kemenkeu Nomor : S-128/PK/2023 Tanggal 21 September 2023
		PROGRAM PENGARUSUTAMAAN GENDER DAN PEMBERDAYAAN PEREMPUAN	Pemberdayaan Perempuan Bidang Politik, Hukum, Sosial, dan Ekonomi pada Organisasi Kemasyarakatan Kewenangan Kabupaten/Kota	Advokasi Kebijakan dan Pendampingan Peningkatan Partisipasi Perempuan dan Politik, Hukum, Sosial dan Ekonomi	515,000,000	850,000,000		Penyesuaian TKD Tahun 2024 Sesuai Surat Kemenkeu Nomor : S-128/PK/2023 Tanggal 21 September 2023
		PROGRAM PENGELOLAAN SISTEM DATA GENDER DAN ANAK	Pengumpulan, Pengolahan Analisis dan Penyajian Data Gender dan Anak Dalam Kelembagaan Data di Tingkat Daerah Kabupaten/Kota	Penyajian dan Pemanfaatan Data Gender dan Anak dalam Kelembagaan Data di Kewenangan Kabupaten/Kota	10,000,000	9,530,000		Penyesuaian TKD Tahun 2024 Sesuai Surat Kemenkeu Nomor : S-128/PK/2023 Tanggal 21 September 2023
6	Peningkatan Kualitas SDM							





NO	ISU PRIORITAS	PROGRAM	KEGIATAN	SUB KEGIATAN	RKPD POKOK	RKPD PERUBAHAN	KETERANGAN	KETERANGAN PERUBAHAN ANGGARAN
		PROGRAM PENGELOLAAN PENDIDIKAN	Pengelolaan Pendidikan Sekolah Dasar	Pembangunan Ruang Guru/Kepala Sekolah/TU	300,000		- Sudah terakomodir dalam Pembangunan Infrastruktur dan Konektivitas daerah terutama yang mendukung pelayanan dasar	Penyesuaian TKD Tahun 2024 Sesuai Surat Kemenkeu Nomor : S-128/PK/2023 Tanggal 21 September 2023
		PROGRAM PENGELOLAAN PENDIDIKAN	Pengelolaan Pendidikan Sekolah Dasar	Pembangunan Ruang Unit Kesehatan Sekolah	350,073,653		- Sudah terakomodir dalam Pembangunan Infrastruktur dan Konektivitas daerah terutama yang mendukung pelayanan dasar	Penyesuaian TKD Tahun 2024 Sesuai Surat Kemenkeu Nomor : S-128/PK/2023 Tanggal 21 September 2023
		PROGRAM PENGELOLAAN PENDIDIKAN	Pengelolaan Pendidikan Sekolah Dasar	Pembangunan Sarana, Prasarana dan Utilitas Sekolah	1,949,205,388	2,264,861,574		Penyesuaian TKD Tahun 2024 Sesuai Surat Kemenkeu Nomor : S-128/PK/2023 Tanggal 21 September 2023



NO	ISU PRIORITAS	PROGRAM	KEGIATAN	SUB KEGIATAN	RKPD POKOK	RKPD PERUBAHAN	KETERANGAN	KETERANGAN PERUBAHAN ANGGARAN
		PROGRAM PENGELOLAAN PENDIDIKAN	Pengelolaan Pendidikan Sekolah Dasar	Rehabilitasi Sedang/Berat Ruang Guru/Kepala Sekolah/TU	300,000	-	Sudah terakomodir dalam Pembangunan Infrastruktur dan Konektivitas daerah terutama yang mendukung pelayanan dasar	Penyesuaian TKD Tahun 2024 Sesuai Surat Kemenkeu Nomor : S-128/PK/2023 Tanggal 21 September 2023
		PROGRAM PENGELOLAAN PENDIDIKAN	Pengelolaan Pendidikan Sekolah Dasar	Rehabilitasi Sedang/Berat Perpustakaan Sekolah	102,120,856	-	Sudah terakomodir dalam Pembangunan Infrastruktur dan Konektivitas daerah terutama yang mendukung pelayanan dasar	Penyesuaian TKD Tahun 2024 Sesuai Surat Kemenkeu Nomor : S-128/PK/2023 Tanggal 21 September 2023
		PROGRAM PENGELOLAAN PENDIDIKAN	Pengelolaan Pendidikan Sekolah Dasar	Pengadaan Mebel Sekolah	315,500,000	1,058,418,508		Penyesuaian TKD Tahun 2024 Sesuai Surat Kemenkeu Nomor : S-128/PK/2023 Tanggal 21 September 2023



NO	ISU PRIORITAS	PROGRAM	KEGIATAN	SUB KEGIATAN	RKPD POKOK	RKPD PERUBAHAN	KETERANGAN	KETERANGAN PERUBAHAN ANGGARAN
		PROGRAM PENGELOLAAN PENDIDIKAN	Pengelolaan Pendidikan Sekolah Dasar	Pengadaan Alat Praktik dan Peraga Siswa	632,131,200	2,571,021,100		Penyesuaian TKD Tahun 2024 Sesuai Surat Kemenkeu Nomor : S-128/PK/2023 Tanggal 21 September 2023
		PROGRAM PENGELOLAAN PENDIDIKAN	Pengelolaan Pendidikan Sekolah Dasar	Pembinaan Minat, Bakat dan Kreativitas Siswa	165,000,000	149,908,000		Penyesuaian TKD Tahun 2024 Sesuai Surat Kemenkeu Nomor : S-128/PK/2023 Tanggal 21 September 2023
		PROGRAM PENGELOLAAN PENDIDIKAN	Pengelolaan Pendidikan Sekolah Dasar	Pembinaan Kelembagaan dan Manajemen Sekolah	30,000,000	53,000,000		Penyesuaian TKD Tahun 2024 Sesuai Surat Kemenkeu Nomor : S-128/PK/2023 Tanggal 21 September 2023
		PROGRAM PENGELOLAAN PENDIDIKAN	Pengelolaan Pendidikan Sekolah Dasar	Pengelolaan Dana BOS Sekolah Dasar	17,958,700,000	18,576,920,000		Penyesuaian TKD Tahun 2024 Sesuai Surat Kemenkeu Nomor : S-128/PK/2023 Tanggal 21 September 2023
		PROGRAM PENGELOLAAN PENDIDIKAN	Pengelolaan Pendidikan Sekolah Dasar	Peningkatan Kapasitas Pengelolaan Dana BOS Sekolah Dasar	4,110,000	50,000,000		Penyesuaian TKD Tahun 2024 Sesuai Surat Kemenkeu Nomor : S-128/PK/2023 Tanggal 21 September 2023



NO	ISU PRIORITAS	PROGRAM	KEGIATAN	SUB KEGIATAN	RKPD POKOK	RKPD PERUBAHAN	KETERANGAN	KETERANGAN PERUBAHAN ANGGARAN
		PROGRAM PENGELOLAAN PENDIDIKAN	Pengelolaan Pendidikan Sekolah Dasar	Pembangunan Laboratorium Sekolah Dasar	300,000	-	Sudah terakomodir dalam Pembangunan Infrastruktur dan Konektivitas daerah terutama yang mendukung pelayanan dasar	Penyesuaian TKD Tahun 2024 Sesuai Surat Kemenkeu Nomor : S-128/PK/2023 Tanggal 21 September 2023
		PROGRAM PENGELOLAAN PENDIDIKAN	Pengelolaan Pendidikan Sekolah Dasar	Pengadaan Perlengkapan Peserta Didik	300,000	-	Sudah terakomodir dalam penanganan kemiskinan	Penyesuaian TKD Tahun 2024 Sesuai Surat Kemenkeu Nomor : S-128/PK/2023 Tanggal 21 September 2023
		PROGRAM PENGELOLAAN PENDIDIKAN	Pengelolaan Pendidikan Sekolah Dasar	Rehabilitasi Sedang/Berat Sarana, Prasarana dan Utilitas Sekolah	141,344,444	-	Sudah terakomodir dalam Pembangunan Infrastruktur dan Konektivitas daerah terutama yang mendukung pelayanan dasar	Penyesuaian TKD Tahun 2024 Sesuai Surat Kemenkeu Nomor : S-128/PK/2023 Tanggal 21 September 2023



NO	ISU PRIORITAS	PROGRAM	KEGIATAN	SUB KEGIATAN	RKPD POKOK	RKPD PERUBAHAN	KETERANGAN	KETERANGAN PERUBAHAN ANGGARAN
		PROGRAM PENGELOLAAN PENDIDIKAN	Pengelolaan Pendidikan Sekolah Dasar	Bimbingan Teknis, Pelatihan, dan/atau Magang/PKL untuk Peningkatan Kapasitas Bidang Pendidikan	300,000	1,575,000,000		Penyesuaian TKD Tahun 2024 Sesuai Surat Kemenkeu Nomor : S-128/PK/2023 Tanggal 21 September 2023
		PROGRAM PENGELOLAAN PENDIDIKAN	Pengelolaan Pendidikan Sekolah Dasar	Penyelenggaraan Proses Belajar Bagi Peserta Didik	50,000,000	80,160,000		Penyesuaian TKD Tahun 2024 Sesuai Surat Kemenkeu Nomor : S-128/PK/2023 Tanggal 21 September 2023
		PROGRAM PENGELOLAAN PENDIDIKAN	Pengelolaan Pendidikan Sekolah Dasar	Rehabilitasi Sedang/Berat Ruang Kelas Sekolah	1,224,115,459	-	Sudah terakomodir dalam Pembangunan Infrastruktur dan Konektivitas daerah terutama yang mendukung pelayanan dasar	Penyesuaian TKD Tahun 2024 Sesuai Surat Kemenkeu Nomor : S-128/PK/2023 Tanggal 21 September 2023
		PROGRAM PENGELOLAAN PENDIDIKAN	Pengelolaan Pendidikan Sekolah Menengah Pertama	Pembangunan Ruang Unit Kesehatan Sekolah	300,000	-	Sudah terakomodir dalam Pembangunan Infrastruktur dan Konektivitas daerah terutama yang	Penyesuaian TKD Tahun 2024 Sesuai Surat Kemenkeu Nomor : S-128/PK/2023 Tanggal 21 September 2023



NO	ISU PRIORITAS	PROGRAM	KEGIATAN	SUB KEGIATAN	RKPD POKOK	RKPD PERUBAHAN	KETERANGAN	KETERANGAN PERUBAHAN ANGGARAN
							mendukung pelayanan dasar	
		PROGRAM PENGELOLAAN PENDIDIKAN	Pengelolaan Pendidikan Sekolah Menengah Pertama	Pembangunan Laboratorium	979,578,000	-	Sudah terakomodir dalam Pembangunan Infrastruktur dan Konektivitas daerah terutama yang mendukung pelayanan dasar	Penyesuaian TKD Tahun 2024 Sesuai Surat Kemenkeu Nomor : S-128/PK/2023 Tanggal 21 September 2023
		PROGRAM PENGELOLAAN PENDIDIKAN	Pengelolaan Pendidikan Sekolah Menengah Pertama	Pembangunan Sarana, Prasarana dan Utilitas Sekolah	755,779,650	893,624,500		Penyesuaian TKD Tahun 2024 Sesuai Surat Kemenkeu Nomor : S-128/PK/2023 Tanggal 21 September 2023
		PROGRAM PENGELOLAAN PENDIDIKAN	Pengelolaan Pendidikan Sekolah Menengah Pertama	Rehabilitasi Sedang/Berat Ruang Kelas Sekolah	481,493,350	-	Sudah terakomodir dalam Pembangunan Infrastruktur dan Konektivitas daerah terutama yang mendukung	Penyesuaian TKD Tahun 2024 Sesuai Surat Kemenkeu Nomor : S-128/PK/2023 Tanggal 21 September 2023



NO	ISU PRIORITAS	PROGRAM	KEGIATAN	SUB KEGIATAN	RKPD POKOK	RKPD PERUBAHAN	KETERANGAN	KETERANGAN PERUBAHAN ANGGARAN
							pelayanan dasar	
		PROGRAM PENGELOLAAN PENDIDIKAN	Pengelolaan Pendidikan Sekolah Menengah Pertama	Rehabilitasi Sedang/Berat Perpustakaan Sekolah	300,000		Sudah terakomodir dalam Pembangunan Infrastruktur dan Konektivitas daerah terutama yang mendukung pelayanan dasar	Penyesuaian TKD Tahun 2024 Sesuai Surat Kemenkeu Nomor : S-128/PK/2023 Tanggal 21 September 2023
		PROGRAM PENGELOLAAN PENDIDIKAN	Pengelolaan Pendidikan Sekolah Menengah Pertama	Rehabilitasi Sedang/Berat Laboratorium	300,000		Sudah terakomodir dalam Pembangunan Infrastruktur dan Konektivitas daerah terutama yang mendukung pelayanan dasar	Penyesuaian TKD Tahun 2024 Sesuai Surat Kemenkeu Nomor : S-128/PK/2023 Tanggal 21 September 2023



NO	ISU PRIORITAS	PROGRAM	KEGIATAN	SUB KEGIATAN	RKPD POKOK	RKPD PERUBAHAN	KETERANGAN	KETERANGAN PERUBAHAN ANGGARAN
		PROGRAM PENGELOLAAN PENDIDIKAN	Pengelolaan Pendidikan Sekolah Menengah Pertama	Rehabilitasi Sedang/Berat Sarana, Prasarana dan Utilitas Sekolah	300,000	-	Sudah terakomodir dalam Pembangunan Infrastruktur dan Konektivitas daerah terutama yang mendukung pelayanan dasar	Penyesuaian TKD Tahun 2024 Sesuai Surat Kemenkeu Nomor : S-128/PK/2023 Tanggal 21 September 2023
		PROGRAM PENGELOLAAN PENDIDIKAN	Pengelolaan Pendidikan Sekolah Menengah Pertama	Pengadaan Mebel Sekolah	190,500,000	692,500,000		Penyesuaian TKD Tahun 2024 Sesuai Surat Kemenkeu Nomor : S-128/PK/2023 Tanggal 21 September 2023
		PROGRAM PENGELOLAAN PENDIDIKAN	Pengelolaan Pendidikan Sekolah Menengah Pertama	Pengadaan Alat Praktik dan Peraga Siswa	300,000	327,700,000		Penyesuaian TKD Tahun 2024 Sesuai Surat Kemenkeu Nomor : S-128/PK/2023 Tanggal 21 September 2023
		PROGRAM PENGELOLAAN PENDIDIKAN	Pengelolaan Pendidikan Sekolah Menengah Pertama	Pembinaan Minat, Bakat dan Kreativitas Siswa	128,845,200	70,000,000		Penyesuaian TKD Tahun 2024 Sesuai Surat Kemenkeu Nomor : S-128/PK/2023 Tanggal 21 September 2023





NO	ISU PRIORITAS	PROGRAM	KEGIATAN	SUB KEGIATAN	RKPD POKOK	RKPD PERUBAHAN	KETERANGAN	KETERANGAN PERUBAHAN ANGGARAN
		PROGRAM PENGELOLAAN PENDIDIKAN	Pengelolaan Pendidikan Sekolah Menengah Pertama	Pengelolaan Dana BOS Sekolah Menengah Pertama	8,247,360,000	7,800,480,000		Penyesuaian TKD Tahun 2024 Sesuai Surat Kemenkeu Nomor : S-128/PK/2023 Tanggal 21 September 2023
		PROGRAM PENGELOLAAN PENDIDIKAN	Pengelolaan Pendidikan Sekolah Menengah Pertama	Peningkatan Kapasitas Pengelolaan Dana BOS Sekolah Menengah Pertama	3,000,000	157,099,300		Penyesuaian TKD Tahun 2024 Sesuai Surat Kemenkeu Nomor : S-128/PK/2023 Tanggal 21 September 2023
		PROGRAM PENGELOLAAN PENDIDIKAN	Pengelolaan Pendidikan Sekolah Menengah Pertama	Penyelenggaraan Proses Belajar bagi Peserta Didik	94,154,800	21,550,000		Penyesuaian TKD Tahun 2024 Sesuai Surat Kemenkeu Nomor : S-128/PK/2023 Tanggal 21 September 2023
		PROGRAM PENGELOLAAN PENDIDIKAN	Pengelolaan Pendidikan Sekolah Menengah Pertama	Pembangunan Ruang Kelas Baru	300,000	4,711,823,400		Penyesuaian TKD Tahun 2024 Sesuai Surat Kemenkeu Nomor : S-128/PK/2023 Tanggal 21 September 2023
		PROGRAM PENGELOLAAN PENDIDIKAN	Pengelolaan Pendidikan Sekolah Menengah Pertama	Bimbingan Teknis, Pelatihan, dan/atau Magang/PKL untuk Peningkatan Kapasitas Bidang Pendidikan	300,000	777,000,000		Penyesuaian TKD Tahun 2024 Sesuai Surat Kemenkeu Nomor : S-128/PK/2023 Tanggal 21 September 2023



NO	ISU PRIORITAS	PROGRAM	KEGIATAN	SUB KEGIATAN	RKPD POKOK	RKPD PERUBAHAN	KETERANGAN	KETERANGAN PERUBAHAN ANGGARAN
		PROGRAM PENGELOLAAN PENDIDIKAN	Pengelolaan Pendidikan Sekolah Menengah Pertama	Pengadaan Perlengkapan Peserta Didik	300,000	-	Sudah terakomodir dalam penanganan kemiskinan	Penyesuaian TKD Tahun 2024 Sesuai Surat Kemenkeu Nomor : S-128/PK/2023 Tanggal 21 September 2023
		PROGRAM PENGELOLAAN PENDIDIKAN	Pengelolaan Pendidikan Sekolah Menengah Pertama	Rehabilitasi Sedang/Berat Ruang Guru/Kepala Sekolah/TU	300,000	-	Sudah terakomodir dalam Pembangunan Infrastruktur dan Konektivitas daerah terutama yang mendukung pelayanan dasar	Penyesuaian TKD Tahun 2024 Sesuai Surat Kemenkeu Nomor : S-128/PK/2023 Tanggal 21 September 2023
		PROGRAM PENGELOLAAN PENDIDIKAN	Pengelolaan Pendidikan Anak Usia Dini (PAUD)	Pembangunan Sarana, Prasarana dan Utilitas PAUD	640,637,367	-	Sudah terakomodir dalam Pembangunan Infrastruktur dan Konektivitas daerah terutama yang mendukung pelayanan dasar	Penyesuaian TKD Tahun 2024 Sesuai Surat Kemenkeu Nomor : S-128/PK/2023 Tanggal 21 September 2023



NO	ISU PRIORITAS	PROGRAM	KEGIATAN	SUB KEGIATAN	RKPD POKOK	RKPD PERUBAHAN	KETERANGAN	KETERANGAN PERUBAHAN ANGGARAN
		PROGRAM PENGELOLAAN PENDIDIKAN	Pengelolaan Pendidikan Anak Usia Dini (PAUD)	Rehabilitasi Sedang/Berat Gedung/Ruang Kelas/Ruang Guru PAUD	300,000	-	Sudah terakomodir dalam Pembangunan Infrastruktur dan Konektivitas daerah terutama yang mendukung pelayanan dasar	Penyesuaian TKD Tahun 2024 Sesuai Surat Kemenkeu Nomor : S-128/PK/2023 Tanggal 21 September 2023
		PROGRAM PENGELOLAAN PENDIDIKAN	Pengelolaan Pendidikan Anak Usia Dini (PAUD)	Pengadaan Mebel PAUD	300,000	-	Sudah terakomodir dalam Pembangunan Infrastruktur dan Konektivitas daerah terutama yang mendukung pelayanan dasar	Penyesuaian TKD Tahun 2024 Sesuai Surat Kemenkeu Nomor : S-128/PK/2023 Tanggal 21 September 2023
		PROGRAM PENGELOLAAN PENDIDIKAN	Pengelolaan Pendidikan Anak Usia Dini (PAUD)	Pengadaan Alat Praktik dan Peraga Siswa PAUD	199,434,633	1,689,266,500		Penyesuaian TKD Tahun 2024 Sesuai Surat Kemenkeu Nomor : S-128/PK/2023 Tanggal 21 September 2023



NO	ISU PRIORITAS	PROGRAM	KEGIATAN	SUB KEGIATAN	RKPD POKOK	RKPD PERUBAHAN	KETERANGAN	KETERANGAN PERUBAHAN ANGGARAN
		PROGRAM PENGELOLAAN PENDIDIKAN	Pengelolaan Pendidikan Anak Usia Dini (PAUD)	Penyelenggaraan Proses Belajar PAUD	2,162,000	15,000,000		Penyesuaian TKD Tahun 2024 Sesuai Surat Kemenkeu Nomor : S-128/PK/2023 Tanggal 21 September 2023
		PROGRAM PENGELOLAAN PENDIDIKAN	Pengelolaan Pendidikan Anak Usia Dini (PAUD)	Pembinaan Kelembagaan dan Manajemen PAUD	184,260,500	146,848,000		Penyesuaian TKD Tahun 2024 Sesuai Surat Kemenkeu Nomor : S-128/PK/2023 Tanggal 21 September 2023
		PROGRAM PENGELOLAAN PENDIDIKAN	Pengelolaan Pendidikan Anak Usia Dini (PAUD)	Pengelolaan Dana BOP PAUD	2,926,200,000	3,089,550,000		Penyesuaian TKD Tahun 2024 Sesuai Surat Kemenkeu Nomor : S-128/PK/2023 Tanggal 21 September 2023
		PROGRAM PENGELOLAAN PENDIDIKAN	Pengelolaan Pendidikan Anak Usia Dini (PAUD)	Pembangunan Ruang Guru/Kepala Sekolah/TU	300,000	-	Sudah terakomodir dalam Pembangunan Infrastruktur dan Konektivitas daerah terutama yang mendukung pelayanan dasar	Penyesuaian TKD Tahun 2024 Sesuai Surat Kemenkeu Nomor : S-128/PK/2023 Tanggal 21 September 2023



NO	ISU PRIORITAS	PROGRAM	KEGIATAN	SUB KEGIATAN	RKPD POKOK	RKPD PERUBAHAN	KETERANGAN	KETERANGAN PERUBAHAN ANGGARAN
		PROGRAM PENGELOLAAN PENDIDIKAN	Pengelolaan Pendidikan Anak Usia Dini (PAUD)	Bimbingan Teknis, Pelatihan, dan/atau Magang/PKL untuk Peningkatan Kapasitas Bidang Pendidikan	300,000	252,000,000		Penyesuaian TKD Tahun 2024 Sesuai Surat Kemenkeu Nomor : S-128/PK/2023 Tanggal 21 September 2023
		PROGRAM PENGELOLAAN PENDIDIKAN	Pengelolaan Pendidikan Anak Usia Dini (PAUD)	Pengadaan Perlengkapan Peserta Didik	300,000	227,465,000		Penyesuaian TKD Tahun 2024 Sesuai Surat Kemenkeu Nomor : S-128/PK/2023 Tanggal 21 September 2023
		PROGRAM PENGELOLAAN PENDIDIKAN	Pengelolaan Pendidikan Nonformal/Kesetaraan	Pengadaan Alat Praktik dan Peraga Siswa Nonformal / Kesetaraan	300,000	299,926,000		Penyesuaian TKD Tahun 2024 Sesuai Surat Kemenkeu Nomor : S-128/PK/2023 Tanggal 21 September 2023
		PROGRAM PENGELOLAAN PENDIDIKAN	Pengelolaan Pendidikan Nonformal/Kesetaraan	Pengelolaan Dana BOP Sekolah Nonformal/Kesetaraan	3,549,100,000	3,875,000,000		Penyesuaian TKD Tahun 2024 Sesuai Surat Kemenkeu Nomor : S-128/PK/2023 Tanggal 21 September 2023
		PROGRAM PENGELOLAAN PENDIDIKAN	Pengelolaan Pendidikan Nonformal/Kesetaraan	Peningkatan Kapasitas Pengelolaan Dana BOP Sekolah Nonformal/Kesetaraan	104,233,700	104,233,700		Penyesuaian TKD Tahun 2024 Sesuai Surat Kemenkeu Nomor : S-128/PK/2023 Tanggal 21 September 2023



NO	ISU PRIORITAS	PROGRAM	KEGIATAN	SUB KEGIATAN	RKPD POKOK	RKPD PERUBAHAN	KETERANGAN	KETERANGAN PERUBAHAN ANGGARAN
		PROGRAM PENDIDIK DAN TENAGA KEPENDIDIKAN	Pemerataan Kuantitas dan Kualitas Pendidik dan Tenaga Kependidikan bagi Satuan Pendidikan Dasar, PAUD, dan Pendidikan Nonformal/Kesetaraan	Perhitungan dan Pemetaan Pendidik dan Tenaga Kependidikan Satuan Pendidikan Dasar, PAUD, dan Pendidikan Nonformal/Kesetaraan	1,075,000,000	1,043,160,300		Penyesuaian TKD Tahun 2024 Sesuai Surat Kemenkeu Nomor : S-128/PK/2023 Tanggal 21 September 2023
		PROGRAM PENDIDIK DAN TENAGA KEPENDIDIKAN	Pemerataan Kuantitas dan Kualitas Pendidik dan Tenaga Kependidikan bagi Satuan Pendidikan Dasar, PAUD, dan Pendidikan Nonformal/Kesetaraan	Penataan Pendistribusian Pendidik dan Tenaga Kependidikan bagi Satuan Pendidikan Dasar, PAUD, dan Pendidikan Nonformal/Kesetaraan	4,030,481,400	5,666,982,076		Penyesuaian TKD Tahun 2024 Sesuai Surat Kemenkeu Nomor : S-128/PK/2023 Tanggal 21 September 2023
		PROGRAM PENGEMBANGAN KEBUDAYAAN	Pengelolaan Kebudayaan yang Masyarakat Pelakunya dalam Daerah Kabupaten/Kota	Pelindungan, Pengembangan, Pemanfaatan Objek Pemajuan Kebudayaan	80,000,000	926,853,600		Penyesuaian TKD Tahun 2024 Sesuai Surat Kemenkeu Nomor : S-128/PK/2023 Tanggal 21 September 2023
		PROGRAM PENGEMBANGAN Kesenian TRADISIONAL	Pembinaan Kesenian yang Masyarakat Pelakunya dalam Daerah Kabupaten/Kota	Peningkatan Kapasitas Tata Kelola Lembaga Kesenian Tradisional	111,000,000	80,001,000		Penyesuaian TKD Tahun 2024 Sesuai Surat Kemenkeu Nomor : S-128/PK/2023 Tanggal 21 September 2023
		PROGRAM PELESTARIAN DAN PENGELOLAAN CAGAR BUDAYA	Penetapan Cagar Budaya Peringkat Kabupaten/Kota	Penetapan Cagar Budaya	300,000	25,000,000		Penyesuaian TKD Tahun 2024 Sesuai Surat Kemenkeu Nomor : S-128/PK/2023



NO	ISU PRIORITAS	PROGRAM	KEGIATAN	SUB KEGIATAN	RKPD POKOK	RKPD PERUBAHAN	KETERANGAN	KETERANGAN PERUBAHAN ANGGARAN
								Tanggal 21 September 2023
		PROGRAM PENGELOLAAN PERMUSEUMAN	Pengelolaan Museum Kabupaten/Kota	Penyediaan dan Pemeliharaan Sarana dan Prasarana Museum	300,000	552,014,500		Penyesuaian TKD Tahun 2024 Sesuai Surat Kemenkeu Nomor : S-128/PK/2023 Tanggal 21 September 2023
		PROGRAM PENGEMBANGAN SUMBER DAYA MANUSIA	Sertifikasi, Kelembagaan, Pengembangan Kompetensi Manajerial dan Fungsional	Penyelenggaraan Pengembangan Kompetensi bagi Pimpinan Daerah, Jabatan Pimpinan Tinggi, Jabatan Fungsional, Kepemimpinan, dan Prajabatan	299,999,800	1,583,847,600		Penyesuaian TKD Tahun 2024 Sesuai Surat Kemenkeu Nomor : S-128/PK/2023 Tanggal 21 September 2023
		PROGRAM PENINGKATAN KAPASITAS SUMBER DAYA MANUSIA KESEHATAN	Perencanaan Kebutuhan dan Pendayagunaan Sumber Daya Manusia Kesehatan untuk UKP dan UKM di Wilayah Kabupaten/Kota	Pemenuhan Kebutuhan Sumber Daya Manusia Kesehatan Sesuai Standar	1,119,355,000	1,123,000,000		Penyesuaian TKD Tahun 2024 Sesuai Surat Kemenkeu Nomor : S-128/PK/2023 Tanggal 21 September 2023
		PROGRAM PENINGKATAN KAPASITAS SUMBER DAYA MANUSIA KESEHATAN	Perencanaan Kebutuhan dan Pendayagunaan Sumber Daya Manusia Kesehatan untuk UKP dan UKM di Wilayah Kabupaten/Kota	Pembinaan dan Pengawasan Sumber Daya Manusia Kesehatan	85,000,000	107,300,000		Penyesuaian TKD Tahun 2024 Sesuai Surat Kemenkeu Nomor : S-128/PK/2023 Tanggal 21 September 2023



NO	ISU PRIORITAS	PROGRAM	KEGIATAN	SUB KEGIATAN	RKPD POKOK	RKPD PERUBAHAN	KETERANGAN	KETERANGAN PERUBAHAN ANGGARAN
		PROGRAM PENINGKATAN KAPASITAS SUMBER DAYA MANUSIA KESEHATAN	Pengembangan Mutu dan Peningkatan Kompetensi Teknis Sumber Daya Manusia Kesehatan Tingkat Daerah Kabupaten/Kota	Pengembangan Mutu dan Peningkatan Kompetensi Teknis Sumber Daya Manusia Kesehatan Tingkat Daerah Kabupaten/Kota	888,838,500	1,149,000,000		Penyesuaian TKD Tahun 2024 Sesuai Surat Kemenkeu Nomor : S-128/PK/2023 Tanggal 21 September 2023
		PROGRAM PENATAAN DESA	Penyelenggaraan Penataan Desa	Fasilitasi Penataan Kewenangan Desa	971,673,456	985,781,472		Penyesuaian TKD Tahun 2024 Sesuai Surat Kemenkeu Nomor : S-128/PK/2023 Tanggal 21 September 2023
		PROGRAM PENINGKATAN KERJA SAMA DESA	Fasilitasi Kerja Sama antar Desa	Fasilitasi Kerja Sama Antar Desa dalam Kabupaten/Kota	150,000	-		Penyesuaian TKD Tahun 2024 Sesuai Surat Kemenkeu Nomor : S-128/PK/2023 Tanggal 21 September 2023
		PROGRAM PENINGKATAN KERJA SAMA DESA	Fasilitasi Kerja Sama antar Desa	Fasilitasi Kerja Sama Antar Desa dengan Pihak Ketiga dalam Kabupaten/Kota	150,000	-		Penyesuaian TKD Tahun 2024 Sesuai Surat Kemenkeu Nomor : S-128/PK/2023 Tanggal 21 September 2023
		PROGRAM ADMINISTRASI PEMERINTAHAN DESA	Pembinaan dan Pengawasan Penyelenggaraan Administrasi Pemerintahan Desa	Fasilitasi Penyusunan Perencanaan Pembangunan Desa	20,000,000	-	Sudah terakomodir dalam penanganan kemiskinan	Penyesuaian TKD Tahun 2024 Sesuai Surat Kemenkeu Nomor : S-128/PK/2023 Tanggal 21 September 2023





NO	ISU PRIORITAS	PROGRAM	KEGIATAN	SUB KEGIATAN	RKPD POKOK	RKPD PERUBAHAN	KETERANGAN	KETERANGAN PERUBAHAN ANGGARAN
		PROGRAM ADMINISTRASI PEMERINTAHAN DESA	Pembinaan dan Pengawasan Penyelenggaraan Administrasi Pemerintahan Desa	Fasilitasi Pengelolaan Keuangan Desa	30,000,000	40,000,000		Penyesuaian TKD Tahun 2024 Sesuai Surat Kemenkeu Nomor : S-128/PK/2023 Tanggal 21 September 2023
		PROGRAM PEMBERDAYAAN LEMBAGA KEMASYARAKATAN, LEMBAGA ADAT DAN MASYARAKAT HUKUM ADAT	Pemberdayaan Lembaga Kemasyarakatan yang Bergerak di Bidang Pemberdayaan Desa dan Lembaga Adat Tingkat Daerah Kabupaten/Kota serta Pemberdayaan Masyarakat Hukum Adat yang Masyarakat Pelakunya Hukum Adat yang Sama dalam Daerah Kabupaten/Kota	Identifikasi dan Inventarisasi Masyarakat Hukum Adat	20,000,000	-		Penyesuaian TKD Tahun 2024 Sesuai Surat Kemenkeu Nomor : S-128/PK/2023 Tanggal 21 September 2023
		PROGRAM PEMBERDAYAAN LEMBAGA KEMASYARAKATAN, LEMBAGA ADAT DAN MASYARAKAT HUKUM ADAT	Pemberdayaan Lembaga Kemasyarakatan yang Bergerak di Bidang Pemberdayaan Desa dan Lembaga Adat Tingkat Daerah Kabupaten/Kota serta Pemberdayaan Masyarakat Hukum Adat yang Masyarakat Pelakunya Hukum Adat yang Sama	Fasilitasi Penataan, Pemberdayaan dan Pendayagunaan Kelembagaan Lembaga Kemasyarakatan Desa/Kelurahan (RT, RW, PKK, Posyandu, LPM, dan Karang Taruna), Lembaga Adat Desa/Kelurahan dan Masyarakat Hukum Adat	10,000,000	-		Penyesuaian TKD Tahun 2024 Sesuai Surat Kemenkeu Nomor : S-128/PK/2023 Tanggal 21 September 2023



NO	ISU PRIORITAS	PROGRAM	KEGIATAN	SUB KEGIATAN	RKPD POKOK	RKPD PERUBAHAN	KETERANGAN	KETERANGAN PERUBAHAN ANGGARAN
			dalam Daerah Kabupaten/Kota					
		PROGRAM PEMBERDAYAAN LEMBAGA KEMASYARAKATAN, LEMBAGA ADAT DAN MASYARAKAT HUKUM ADAT	Pemberdayaan Lembaga Kemasyarakatan yang Bergerak di Bidang Pemberdayaan Desa dan Lembaga Adat Tingkat Daerah Kabupaten/Kota serta Pemberdayaan Masyarakat Hukum Adat yang Masyarakat Adat yang Sama dalam Daerah Kabupaten/Kota	Peningkatan Kapasitas Kelembagaan Lembaga Kemasyarakatan Desa/Kelurahan (RT, RW, PKK, Posyandu, LPM, dan Karang Taruna), Lembaga Adat Desa/Kelurahan dan Masyarakat Hukum Adat	20,000,000	281,580,000		Penyesuaian TKD Tahun 2024 Sesuai Surat Kemenkeu Nomor : S-128/PK/2023 Tanggal 21 September 2023
		PROGRAM PEMBERDAYAAN LEMBAGA KEMASYARAKATAN, LEMBAGA ADAT DAN MASYARAKAT HUKUM ADAT	Pemberdayaan Lembaga Kemasyarakatan yang Bergerak di Bidang Pemberdayaan Desa dan Lembaga Adat Tingkat Daerah Kabupaten/Kota serta Pemberdayaan Masyarakat Hukum Adat yang Masyarakat Adat yang Sama dalam Daerah Kabupaten/Kota	Fasilitasi Pengembangan Usaha Ekonomi Masyarakat dan Pemerintah Desa dalam Meningkatkan Pendapatan Asli Desa	1,256,000,000	1,255,000,000		Penyesuaian TKD Tahun 2024 Sesuai Surat Kemenkeu Nomor : S-128/PK/2023 Tanggal 21 September 2023
		PROGRAM PENGEMBANGAN KAPASITAS DAYA	Pemberdayaan dan Pengembangan Organisasi	Peningkatan Kapasitas Pemuda dan Organisasi Kepemudaan	83,749,600	547,076,600		Penyesuaian TKD Tahun 2024 Sesuai Surat Kemenkeu



NO	ISU PRIORITAS	PROGRAM	KEGIATAN	SUB KEGIATAN	RKPD POKOK	RKPD PERUBAHAN	KETERANGAN	KETERANGAN PERUBAHAN ANGGARAN
		SAING KEPEMUDAAN	Kepemudaan Tingkat Daerah Kabupaten/Kota	Kabupaten/Kota				Nomor : S-128/PK/2023 Tanggal 21 September 2023
		PROGRAM PENGEMBANGAN KAPASITAS DAYA SAING KEOLAHRAGAAN	Pembinaan dan Pengembangan Olahraga Pendidikan pada Jenjang Pendidikan yang Menjadi Kewenangan Daerah Kabupaten/Kota	Koordinasi, Sinkronisasi dan Pelaksanaan Penyediaan Sarana dan Prasarana Olahraga Kabupaten/Kota	352,038,900	1,786,750,900		Penyesuaian TKD Tahun 2024 Sesuai Surat Kemenkeu Nomor : S-128/PK/2023 Tanggal 21 September 2023
		PROGRAM PENGEMBANGAN KAPASITAS DAYA SAING KEOLAHRAGAAN	Pembinaan dan Pengembangan Organisasi Olahraga	Pengembangan Organisasi Keolahragaan	500,000,000	400,000,000		Penyesuaian TKD Tahun 2024 Sesuai Surat Kemenkeu Nomor : S-128/PK/2023 Tanggal 21 September 2023
		PROGRAM PEMBINAAN PERPUSTAKAAN	Pengelolaan Perpustakaan Tingkat Daerah Kabupaten/Kota	Pembinaan Perpustakaan pada Satuan Pendidikan Dasar di Seluruh Wilayah Kabupaten/Kota Sesuai dengan Standar Nasional Perpustakaan	30,000,000	24,129,300		Penyesuaian TKD Tahun 2024 Sesuai Surat Kemenkeu Nomor : S-128/PK/2023 Tanggal 21 September 2023
		PROGRAM PEMBINAAN PERPUSTAKAAN	Pengelolaan Perpustakaan Tingkat Daerah Kabupaten/Kota	Pengelolaan dan Pengembangan Bahan Perpustakaan	15,000,000	20,200,000		Penyesuaian TKD Tahun 2024 Sesuai Surat Kemenkeu Nomor : S-128/PK/2023 Tanggal 21 September 2023
		PROGRAM PEMBINAAN	Pengelolaan Perpustakaan Tingkat	Pengembangan dan Pemeliharaan Layanan	47,038,400	98,389,670		Penyesuaian TKD Tahun 2024 Sesuai



NO	ISU PRIORITAS	PROGRAM	KEGIATAN	SUB KEGIATAN	RKPD POKOK	RKPD PERUBAHAN	KETERANGAN	KETERANGAN PERUBAHAN ANGGARAN
		PERPUSTAKAAN	Daerah Kabupaten/Kota	Perpustakaan Elektronik				Surat Kemenkeu Nomor : S-128/PK/2023 Tanggal 21 September 2023
		PROGRAM PEMBINAAN PERPUSTAKAAN	Pembudayaan Gemar Membaca Tingkat Daerah Kabupaten/Kota	Pembangunan dan Pemeliharaan Sarana Perpustakaan di Tempat-Tempat Umum yang Menjadi Kewenangan Daerah Kabupaten/Kota	150,000		Sudah terakomodir dalam Pembangunan Infrastruktur dan Konektivitas daerah terutama yang mendukung pelayanan dasar	Penyesuaian TKD Tahun 2024 Sesuai Surat Kemenkeu Nomor : S-128/PK/2023 Tanggal 21 September 2023
		PROGRAM PENGELOLAAN ARSIP	Pengelolaan Arsip Dinamis Daerah Kabupaten/Kota	Pengawasan Arsip Dinamis Kewenangan Kabupaten/Kota	24,999,800	25,016,100		Penyesuaian TKD Tahun 2024 Sesuai Surat Kemenkeu Nomor : S-128/PK/2023 Tanggal 21 September 2023
		PROGRAM PENGELOLAAN ARSIP	Pengelolaan Arsip Dinamis Daerah Kabupaten/Kota	Akuisisi, Pengolahan, Preservasi, dan Akses Arsip Statis	27,785,300	23,826,800		Penyesuaian TKD Tahun 2024 Sesuai Surat Kemenkeu Nomor : S-128/PK/2023 Tanggal 21 September 2023



NO	ISU PRIORITAS	PROGRAM	KEGIATAN	SUB KEGIATAN	RKPD POKOK	RKPD PERUBAHAN	KETERANGAN	KETERANGAN PERUBAHAN ANGGARAN
		PROGRAM PERLINDUNGAN DAN PENYELAMATAN ARSIP	Pemusnahan Arsip Dilingkungan Pemerintah Daerah Kabupaten/Kota yang Memiliki Retensi di Bawah 10 (Sepuluh) Tahun	Penilaian, Penetapan dan Pelaksanaan Pemusnahan Arsip yang Memiliki Retensi di Bawah 10 (Sepuluh) Tahun	10,430,800	9,125,300		Penyesuaian TKD Tahun 2024 Sesuai Surat Kemenkeu Nomor : S-128/PK/2023 Tanggal 21 September 2023
		PROGRAM PERLINDUNGAN DAN PENYELAMATAN ARSIP	Perlindungan dan Penyelamatan Arsip Akibat Bencana yang Berskala Kabupaten/Kota	Pemulihan dan Penyimpanan Arsip Akibat Bencana	21,783,200	18,008,000		Penyesuaian TKD Tahun 2024 Sesuai Surat Kemenkeu Nomor : S-128/PK/2023 Tanggal 21 September 2023
		PROGRAM PEMASARAN PARIWISATA	Pemasaran Pariwisata Dalam dan Luar Negeri Daya Tarik, Destinasi dan Kawasan Strategis Pariwisata Kabupaten/Kota	Penyediaan Data dan Penyebaran Informasi Pariwisata Kabupaten/Kota, Baik Dalam dan Luar Negeri	15,713,100	-	Sudah terakomodir dalam peningkatan investasi	Penyesuaian TKD Tahun 2024 Sesuai Surat Kemenkeu Nomor : S-128/PK/2023 Tanggal 21 September 2023
		PROGRAM PEMASARAN PARIWISATA	Pemasaran Pariwisata Dalam dan Luar Negeri Daya Tarik, Destinasi dan Kawasan Strategis Pariwisata Kabupaten/Kota	Peningkatan Kerja Sama dan Kemitraan Pariwisata Dalam dan Luar Negeri	10,203,700	-	Sudah terakomodir dalam peningkatan investasi	Penyesuaian TKD Tahun 2024 Sesuai Surat Kemenkeu Nomor : S-128/PK/2023 Tanggal 21 September 2023
		PROGRAM PEMASARAN PARIWISATA	Pemasaran Pariwisata Dalam dan Luar Negeri Daya Tarik, Destinasi dan Kawasan Strategis Pariwisata Kabupaten/Kota	Fasilitasi Kegiatan Pemasaran Pariwisata Baik Dalam dan Luar Negeri Pariwisata Kabupaten/Kota	31,191,930	-	Sudah terakomodir dalam peningkatan investasi	Penyesuaian TKD Tahun 2024 Sesuai Surat Kemenkeu Nomor : S-128/PK/2023 Tanggal 21 September 2023



NO	ISU PRIORITAS	PROGRAM	KEGIATAN	SUB KEGIATAN	RKPD POKOK	RKPD PERUBAHAN	KETERANGAN	KETERANGAN PERUBAHAN ANGGARAN
		PROGRAM PEMASARAN PARIWISATA	Pemasaran Pariwisata Dalam dan Luar Negeri Daya Tarik, Destinasi dan Kawasan Strategis Pariwisata Kabupaten/Kota	Penguatan Promosi Melalui Media Cetak, Elektronik, dan Media Lainnya Baik Dalam dan Luar Negeri	16,786,900	-	Sudah terakomodir dalam peningkatan investasi	Penyesuaian TKD Tahun 2024 Sesuai Surat Kemenkeu Nomor : S-128/PK/2023 Tanggal 21 September 2023
		PROGRAM PENGEMBANGAN SUMBER DAYA PARIWISATA DAN EKONOMI KREATIF	Pelaksanaan Peningkatan Kapasitas Sumber Daya Manusia Pariwisata dan Ekonomi Kreatif Tingkat Dasar	Fasilitasi Proses Kreasi, Produksi, Distribusi Konsumsi dan Konservasi Ekonomi Kreatif	296,500	-	Sudah terakomodir dalam peningkatan investasi	Penyesuaian TKD Tahun 2024 Sesuai Surat Kemenkeu Nomor : S-128/PK/2023 Tanggal 21 September 2023
		PROGRAM PENGEMBANGAN SUMBER DAYA PARIWISATA DAN EKONOMI KREATIF	Pelaksanaan Peningkatan Kapasitas Sumber Daya Manusia Pariwisata dan Ekonomi Kreatif Tingkat Dasar	Fasilitasi Pengembangan Kompetensi Sumber Daya Manusia Ekonomi Kreatif	296,500	-	Sudah terakomodir dalam peningkatan investasi	Penyesuaian TKD Tahun 2024 Sesuai Surat Kemenkeu Nomor : S-128/PK/2023 Tanggal 21 September 2023
		PROGRAM PENGEMBANGAN SUMBER DAYA PARIWISATA DAN EKONOMI KREATIF	Pelaksanaan Peningkatan Kapasitas Sumber Daya Manusia Pariwisata dan Ekonomi Kreatif Tingkat Dasar	Pemberdayaan dan Pembinaan Masyarakat untuk Pengembangan Pariwisata	1,095,774,016	135,134,000	Sudah terakomodir dalam peningkatan investasi	Penyesuaian TKD Tahun 2024 Sesuai Surat Kemenkeu Nomor : S-128/PK/2023 Tanggal 21 September 2023
		PROGRAM PENGEMBANGAN SUMBER DAYA PARIWISATA DAN EKONOMI KREATIF	Pelaksanaan Peningkatan Kapasitas Sumber Daya Manusia Pariwisata dan Ekonomi Kreatif Tingkat Dasar	Monitoring dan Evaluasi Pengembangan Sumber Daya Pariwisata dan Ekonomi Kreatif	296,500	-	Sudah terakomodir dalam peningkatan investasi	Penyesuaian TKD Tahun 2024 Sesuai Surat Kemenkeu Nomor : S-128/PK/2023 Tanggal 21 September 2023



NO	ISU PRIORITAS	PROGRAM	KEGIATAN	SUB KEGIATAN	RKPD POKOK	RKPD PERUBAHAN	KETERANGAN	KETERANGAN PERUBAHAN ANGGARAN
		PROGRAM PENINGKATAN DAYA TARIK DESTINASI PARIWISATA	Pengelolaan Destinasi Pariwisata Kabupaten/Kota	Pengadaan/Pemeliharaan /Rehabilitasi Sarana dan Prasarana dalam Pengelolaan Destinasi Pariwisata Kabupaten/Kota	808,861,400	-	Sudah terakomodir dalam peningkatan investasi	Penyesuaian TKD Tahun 2024 Sesuai Surat Kemenkeu Nomor : S-128/PK/2023 Tanggal 21 September 2023
		PROGRAM PENINGKATAN DAYA TARIK DESTINASI PARIWISATA	Pengelolaan Destinasi Pariwisata Kabupaten/Kota	Pemberdayaan Masyarakat dalam Pengelolaan Destinasi Pariwisata Kabupaten/Kota	296,500	-	Sudah terakomodir dalam peningkatan investasi	Penyesuaian TKD Tahun 2024 Sesuai Surat Kemenkeu Nomor : S-128/PK/2023 Tanggal 21 September 2023
		PROGRAM PENINGKATAN DAYA TARIK DESTINASI PARIWISATA	Pengelolaan Destinasi Pariwisata Kabupaten/Kota	Penerapan Destinasi Pariwisata Berkelanjutan dalam Pengelolaan Destinasi Pariwisata Kabupaten/Kota	49,593,500	-	Sudah terakomodir dalam peningkatan investasi	Penyesuaian TKD Tahun 2024 Sesuai Surat Kemenkeu Nomor : S-128/PK/2023 Tanggal 21 September 2023
		PROGRAM PELATIHAN KERJA DAN PRODUKTIVITAS TENAGA KERJA	Pelaksanaan Pelatihan berdasarkan Unit Kompetensi	Pengadaan Sarana Pelatihan Kerja Kabupaten/Kota	800,600,000	-	Sudah terakomodir dalam peningkatan investasi	Penyesuaian TKD Tahun 2024 Sesuai Surat Kemenkeu Nomor : S-128/PK/2023 Tanggal 21 September 2023
7	Peningkatan Investasi							
		PROGRAM PENINGKATAN SARANA DISTRIBUSI PERDAGANGAN	Pembangunan dan Pengelolaan Sarana Distribusi Perdagangan	Penyediaan Sarana Distribusi Perdagangan	90,000	346,337,600		Penyesuaian TKD Tahun 2024 Sesuai Surat Kemenkeu Nomor : S-128/PK/2023 Tanggal 21





NO	ISU PRIORITAS	PROGRAM	KEGIATAN	SUB KEGIATAN	RKPD POKOK	RKPD PERUBAHAN	KETERANGAN	KETERANGAN PERUBAHAN ANGGARAN
								September 2023
		PROGRAM PENINGKATAN SARANA DISTRIBUSI PERDAGANGAN	Pembangunan dan Pengelolaan Sarana Distribusi Perdagangan	Fasilitasi Pengelolaan Sarana Distribusi Perdagangan	221,400,000	227,785,300		Penyesuaian TKD Tahun 2024 Sesuai Surat Kemenkeu Nomor : S-128/PK/2023 Tanggal 21 September 2023
		PROGRAM STANDARDISASI DAN PERLINDUNGAN KONSUMEN	Pelaksanaan Metrologi Legal, Berupa Tera, Tera Ulang, dan Pengawasan	Pelaksanaan Metrologi Legal, Berupa Tera, Tera Ulang	100,000,000	85,441,500		Penyesuaian TKD Tahun 2024 Sesuai Surat Kemenkeu Nomor : S-128/PK/2023 Tanggal 21 September 2023
		PROGRAM PENGEMBANGAN IKLIM PENANAMAN MODAL	Penetapan Pemberian Fasilitas/Insentif Dibidang Penanaman Modal yang Menjadi Kewenangan Daerah Kabupaten/Kota	Penetapan Kebijakan Daerah Mengenai Pemberian Fasilitas/Insentif dan Kemudahan Penanaman Modal	20,000,000	16,393,200		Penyesuaian TKD Tahun 2024 Sesuai Surat Kemenkeu Nomor : S-128/PK/2023 Tanggal 21 September 2023
		PROGRAM PENGEMBANGAN IKLIM PENANAMAN MODAL	Penetapan Pemberian Fasilitas/Insentif Dibidang Penanaman Modal yang Menjadi Kewenangan Daerah Kabupaten/Kota	Fasilitasi Kemitraan yang dilakukan oleh Pemerintah Kabupaten/Kota	15,000,000	13,856,700		Penyesuaian TKD Tahun 2024 Sesuai Surat Kemenkeu Nomor : S-128/PK/2023 Tanggal 21 September 2023





NO	ISU PRIORITAS	PROGRAM	KEGIATAN	SUB KEGIATAN	RKPD POKOK	RKPD PERUBAHAN	KETERANGAN	KETERANGAN PERUBAHAN ANGGARAN
		PROGRAM PENGEMBANGAN IKLIM PENANAMAN MODAL	Pembuatan Peta Potensi Investasi Kabupaten/Kota	Penyusunan Rencana Umum Penanaman Modal Daerah Kabupaten/Kota	15,000,000	13,159,500		Penyesuaian TKD Tahun 2024 Sesuai Surat Kemenkeu Nomor : S-128/PK/2023 Tanggal 21 September 2023
		PROGRAM PENGEMBANGAN IKLIM PENANAMAN MODAL	Pembuatan Peta Potensi Investasi Kabupaten/Kota	Penyusunan Peta Potensi Investasi Kabupaten/Kota	20,000,000	16,137,700		Penyesuaian TKD Tahun 2024 Sesuai Surat Kemenkeu Nomor : S-128/PK/2023 Tanggal 21 September 2023
		PROGRAM PROMOSI PENANAMAN MODAL	Penyelenggaraan Promosi Penanaman Modal yang Menjadi Kewenangan Daerah Kabupaten/Kota	Pelaksanaan Kegiatan Promosi Penanaman Modal Daerah Kabupaten/Kota	250,000,000	423,356,100		Penyesuaian TKD Tahun 2024 Sesuai Surat Kemenkeu Nomor : S-128/PK/2023 Tanggal 21 September 2023
		PROGRAM PELAYANAN PENANAMAN MODAL	Pelayanan Perizinan dan Non Perizinan Secara Terpadu Satu Pintu dibidang Penanaman Modal yang Menjadi Kewenangan Daerah Kabupaten/ Kota	Penyediaan Pelayanan Perizinan Berusaha melalui Sistem Perizinan Berusaha Berbasis Risiko Terintegrasi secara Elektronik	283,999,800	247,575,700		Penyesuaian TKD Tahun 2024 Sesuai Surat Kemenkeu Nomor : S-128/PK/2023 Tanggal 21 September 2023
		PROGRAM PELAYANAN PENANAMAN MODAL	Pelayanan Perizinan dan Non Perizinan Secara Terpadu Satu Pintu dibidang Penanaman Modal yang Menjadi	Penyediaan dan pengelolaan Layanan konsultasi perizinan berusaha berbasis risiko	19,999,900	12,898,100		Penyesuaian TKD Tahun 2024 Sesuai Surat Kemenkeu Nomor : S-128/PK/2023 Tanggal 21



NO	ISU PRIORITAS	PROGRAM	KEGIATAN	SUB KEGIATAN	RKPD POKOK	RKPD PERUBAHAN	KETERANGAN	KETERANGAN PERUBAHAN ANGGARAN
			Kewenangan Daerah Kabupaten/ Kota					September 2023
		PROGRAM PENGENDALIAN PELAKSANAAN PENANAMAN MODAL	Pengendalian Pelaksanaan Penanaman Modal yang Menjadi Kewenangan Daerah Kabupaten/Kota	Penyelesaian Permasalahan dan Hambatan yang dihadapi Pelaku Usaha dalam merealisasikan Kegiatan Usahanya	24,320,000	24,320,000		Penyesuaian TKD Tahun 2024 Sesuai Surat Kemenkeu Nomor : S-128/PK/2023 Tanggal 21 September 2023
		PROGRAM PENGENDALIAN PELAKSANAAN PENANAMAN MODAL	Pengendalian Pelaksanaan Penanaman Modal yang Menjadi Kewenangan Daerah Kabupaten/Kota	Bimbingan Teknis kepada Pelaku Usaha	198,060,000	198,060,000		Penyesuaian TKD Tahun 2024 Sesuai Surat Kemenkeu Nomor : S-128/PK/2023 Tanggal 21 September 2023
		PROGRAM PENGENDALIAN PELAKSANAAN PENANAMAN MODAL	Pengendalian Pelaksanaan Penanaman Modal yang Menjadi Kewenangan Daerah Kabupaten/Kota	Pengawasan Penanaman Modal	184,520,000	196,550,000		Penyesuaian TKD Tahun 2024 Sesuai Surat Kemenkeu Nomor : S-128/PK/2023 Tanggal 21 September 2023
		PROGRAM PENGELOLAAN DATA DAN SISTEM INFORMASI PENANAMAN MODAL	Pengelolaan Data dan Informasi Perizinan dan Non Perizinan yang Terintegrasi pada Tingkat Daerah Kabupaten/Kota	Pengolahan, Penyajian dan Pemanfaatan Data dan Informasi Perizinan Berbasis Sistem Pelayanan Perizinan Berusaha Terintegrasi secara Elektronik	19,999,900	13,075,300		Penyesuaian TKD Tahun 2024 Sesuai Surat Kemenkeu Nomor : S-128/PK/2023 Tanggal 21 September 2023



NO	ISU PRIORITAS	PROGRAM	KEGIATAN	SUB KEGIATAN	RKPD POKOK	RKPD PERUBAHAN	KETERANGAN	KETERANGAN PERUBAHAN ANGGARAN
		PROGRAM PEMASARAN PARIWISATA	Pemasaran Pariwisata Dalam dan Luar Negeri Daya Tarik, Destinasi dan Kawasan Strategis Pariwisata Kabupaten/Kota	Penyediaan Data dan Penyebaran Informasi Pariwisata Kabupaten/Kota, Baik Dalam dan Luar Negeri	15,713,100	9,453,900		Penyesuaian TKD Tahun 2024 Sesuai Surat Kemenkeu Nomor : S-128/PK/2023 Tanggal 21 September 2023
		PROGRAM PEMASARAN PARIWISATA	Pemasaran Pariwisata Dalam dan Luar Negeri Daya Tarik, Destinasi dan Kawasan Strategis Pariwisata Kabupaten/Kota	Peningkatan Kerja Sama dan Kemitraan Pariwisata Dalam dan Luar Negeri	10,203,700	4,013,800		Penyesuaian TKD Tahun 2024 Sesuai Surat Kemenkeu Nomor : S-128/PK/2023 Tanggal 21 September 2023
		PROGRAM PEMASARAN PARIWISATA	Pemasaran Pariwisata Dalam dan Luar Negeri Daya Tarik, Destinasi dan Kawasan Strategis Pariwisata Kabupaten/Kota	Fasilitasi Kegiatan Pemasaran Pariwisata Baik Dalam dan Luar Negeri Pariwisata Kabupaten/Kota	31,191,930	10,062,000		Penyesuaian TKD Tahun 2024 Sesuai Surat Kemenkeu Nomor : S-128/PK/2023 Tanggal 21 September 2023
		PROGRAM PEMASARAN PARIWISATA	Pemasaran Pariwisata Dalam dan Luar Negeri Daya Tarik, Destinasi dan Kawasan Strategis Pariwisata Kabupaten/Kota	Penguatan Promosi Melalui Media Cetak, Elektronik, dan Media Lainnya Baik Dalam dan Luar Negeri	16,786,900	111,234,800		Penyesuaian TKD Tahun 2024 Sesuai Surat Kemenkeu Nomor : S-128/PK/2023 Tanggal 21 September 2023
		PROGRAM PENGEMBANGAN SUMBER DAYA PARIWISATA DAN EKONOMI KREATIF	Pelaksanaan Peningkatan Kapasitas Sumber Daya Manusia Pariwisata dan Ekonomi Kreatif Tingkat Dasar	Fasilitasi Proses Kreasi, Produksi, Distribusi Konsumsi dan Konservasi Ekonomi Kreatif	296,500	150,000,000		Penyesuaian TKD Tahun 2024 Sesuai Surat Kemenkeu Nomor : S-128/PK/2023 Tanggal 21 September 2023



NO	ISU PRIORITAS	PROGRAM	KEGIATAN	SUB KEGIATAN	RKPD POKOK	RKPD PERUBAHAN	KETERANGAN	KETERANGAN PERUBAHAN ANGGARAN
		PROGRAM PENGEMBANGAN SUMBER DAYA PARIWISATA DAN EKONOMI KREATIF	Pelaksanaan Peningkatan Kapasitas Sumber Daya Manusia Pariwisata dan Ekonomi Kreatif Tingkat Dasar	Fasilitasi Pengembangan Kompetensi Sumber Daya Manusia Ekonomi Kreatif	296,500	97,628,800		Penyesuaian TKD Tahun 2024 Sesuai Surat Kemenkeu Nomor : S-128/PK/2023 Tanggal 21 September 2023
		PROGRAM PENGEMBANGAN SUMBER DAYA PARIWISATA DAN EKONOMI KREATIF	Pelaksanaan Peningkatan Kapasitas Sumber Daya Manusia Pariwisata dan Ekonomi Kreatif Tingkat Dasar	Pemberdayaan dan Pembinaan Masyarakat untuk Pengembangan Pariwisata	1,095,774,016	135,134,000		Penyesuaian TKD Tahun 2024 Sesuai Surat Kemenkeu Nomor : S-128/PK/2023 Tanggal 21 September 2023
		PROGRAM PENGEMBANGAN SUMBER DAYA PARIWISATA DAN EKONOMI KREATIF	Pelaksanaan Peningkatan Kapasitas Sumber Daya Manusia Pariwisata dan Ekonomi Kreatif Tingkat Dasar	Monitoring dan Evaluasi Pengembangan Sumber Daya Pariwisata dan Ekonomi Kreatif	296,500	-		Penyesuaian TKD Tahun 2024 Sesuai Surat Kemenkeu Nomor : S-128/PK/2023 Tanggal 21 September 2023
		PROGRAM PENINGKATAN DAYA TARIK DESTINASI PARIWISATA	Pengelolaan Destinasi Pariwisata Kabupaten/Kota	Pengadaan/Pemeliharaan /Rehabilitasi Sarana dan Prasarana dalam Pengelolaan Destinasi Pariwisata Kabupaten/Kota	808,861,400	887,215,900		Penyesuaian TKD Tahun 2024 Sesuai Surat Kemenkeu Nomor : S-128/PK/2023 Tanggal 21 September 2023
		PROGRAM PENINGKATAN DAYA TARIK DESTINASI PARIWISATA	Pengelolaan Destinasi Pariwisata Kabupaten/Kota	Pemberdayaan Masyarakat dalam Pengelolaan Destinasi Pariwisata Kabupaten/Kota	296,500	-		Penyesuaian TKD Tahun 2024 Sesuai Surat Kemenkeu Nomor : S-128/PK/2023 Tanggal 21 September 2023



NO	ISU PRIORITAS	PROGRAM	KEGIATAN	SUB KEGIATAN	RKPD POKOK	RKPD PERUBAHAN	KETERANGAN	KETERANGAN PERUBAHAN ANGGARAN
		PROGRAM PENINGKATAN DAYA TARIK DESTINASI PARIWISATA	Pengelolaan Destinasi Pariwisata Kabupaten/Kota	Penerapan Destinasi Pariwisata Berkelanjutan dalam Pengelolaan Destinasi Pariwisata Kabupaten/Kota	49,593,500	30,019,500		Penyesuaian TKD Tahun 2024 Sesuai Surat Kemenkeu Nomor : S-128/PK/2023 Tanggal 21 September 2023
		PROGRAM HUBUNGAN INDUSTRIAL	Pencegahan dan Penyelesaian Perselisihan Hubungan Industrial, Mogok Kerja dan Penutupan Perusahaan di Daerah Kabupaten/Kota	Penyelesaian Perselisihan Hubungan Industrial, Mogok Kerja, dan Penutupan Perusahaan yang Berakibat/Berdampak pada Kepentingan di 1 (satu) Daerah Kabupaten/Kota	28,917,500	28,307,900		Penyesuaian TKD Tahun 2024 Sesuai Surat Kemenkeu Nomor : S-128/PK/2023 Tanggal 21 September 2023
		PROGRAM HUBUNGAN INDUSTRIAL	Pengesahan Peraturan Perusahaan dan Pendaftaran Perjanjian Kerja Bersama untuk Perusahaan yang Hanya Beroperasi dalam 1 (Satu) Daerah Kabupaten/Kota	Penyelenggaraan Pendataan dan Informasi Sarana Hubungan Industrial dan Jaminan Sosial Tenaga Kerja serta Pengupahan	28,931,000	-	Sudah terakomodir dalam penanganan kemiskinan	Penyesuaian TKD Tahun 2024 Sesuai Surat Kemenkeu Nomor : S-128/PK/2023 Tanggal 21 September 2023
		PROGRAM PELATIHAN KERJA DAN PRODUKTIVITAS TENAGA KERJA	Pelaksanaan Pelatihan berdasarkan Unit Kompetensi	Pengadaan Sarana Pelatihan Kerja Kabupaten/Kota	800,600,000	600,000,000		Penyesuaian TKD Tahun 2024 Sesuai Surat Kemenkeu Nomor : S-128/PK/2023 Tanggal 21 September 2023



NO	ISU PRIORITAS	PROGRAM	KEGIATAN	SUB KEGIATAN	RKPD POKOK	RKPD PERUBAHAN	KETERANGAN	KETERANGAN PERUBAHAN ANGGARAN
		PROGRAM PENEMPATAN TENAGA KERJA	Pelindungan PMI (Pra dan Purna Penempatan) di Daerah Kabupaten/Kota	Peningkatan Pelindungan dan Kompetensi Calon Pekerja Migran Indonesia (PMI)/Pekerja Migran Indonesia (PMI)	43,991,000	22,476,600		Penyesuaian TKD Tahun 2024 Sesuai Surat Kemenkeu Nomor : S-128/PK/2023 Tanggal 21 September 2023
		PROGRAM PENEMPATAN TENAGA KERJA	Pengelolaan Informasi Pasar Kerja	Job Fair/Bursa Kerja	55,929,300	-	Sudah terakomodir dalam penanganan kemiskinan	Penyesuaian TKD Tahun 2024 Sesuai Surat Kemenkeu Nomor : S-128/PK/2023 Tanggal 21 September 2023
		PROGRAM PENGENDALIAN IZIN USAHA INDUSTRI	Penerbitan Izin Usaha Industri (IUI), Izin Perluasan Usaha Industri (IPUI), Izin Usaha Kawasan Industri (IUKI) dan Izin Perluasan Kawasan Industri (IPKI) Kewenangan Kabupaten/Kota	Koordinasi dan Sinkronisasi Pengawasan terhadap Perizinan Berusaha sektor perindustrian yang menjadi kewenangan Kabupaten/Kota	1,517,200	8,777,200		Penyesuaian TKD Tahun 2024 Sesuai Surat Kemenkeu Nomor : S-128/PK/2023 Tanggal 21 September 2023
		PROGRAM PERENCANAAN DAN PEMBANGUNAN INDUSTRI	Penyusunan dan Evaluasi Rencana Pembangunan Industri Kabupaten/Kota	Koordinasi, Sinkronisasi, dan Pelaksanaan Kebijakan Percepatan Pengembangan, Penyebaran dan Perwilayahan Industri	80,806,800	497,305,500		Penyesuaian TKD Tahun 2024 Sesuai Surat Kemenkeu Nomor : S-128/PK/2023 Tanggal 21 September 2023



NO	ISU PRIORITAS	PROGRAM	KEGIATAN	SUB KEGIATAN	RKPD POKOK	RKPD PERUBAHAN	KETERANGAN	KETERANGAN PERUBAHAN ANGGARAN
		PROGRAM PERENCANAAN DAN PEMBANGUNAN INDUSTRI	Penyusunan dan Evaluasi Rencana Pembangunan Industri Kabupaten/Kota	Koordinasi, Sinkronisasi, dan Pelaksanaan Pembangunan Sarana dan Prasarana Industri	64,983,700	44,814,900		Penyesuaian TKD Tahun 2024 Sesuai Surat Kemenkeu Nomor : S-128/PK/2023 Tanggal 21 September 2023
8	Peningkatan Produktivitas dan Ketahanan pangan							
		PROGRAM PENYEDIAAN DAN PENGEMBANGAN SARANA PERTANIAN	Pengawasan Penggunaan Sarana Pertanian	Pendampingan Penggunaan Sarana Pendukung Pertanian	823,700	1,753,988,488		Penyesuaian TKD Tahun 2024 Sesuai Surat Kemenkeu Nomor : S-128/PK/2023 Tanggal 21 September 2023
		PROGRAM PENYEDIAAN DAN PENGEMBANGAN SARANA PERTANIAN	Pengawasan Penggunaan Sarana Pertanian	Perbanyak Benih Bersertifikat Tanaman Pangan Berbentuk Biji/Benih	113,267,500	119,095,800		Penyesuaian TKD Tahun 2024 Sesuai Surat Kemenkeu Nomor : S-128/PK/2023 Tanggal 21 September 2023
		PROGRAM PENYEDIAAN DAN PENGEMBANGAN SARANA PERTANIAN	Pengawasan Penggunaan Sarana Pertanian	Perbanyak Benih Bersertifikat Hortikultura Berbentuk Umbi	113,267,500	112,197,500		Penyesuaian TKD Tahun 2024 Sesuai Surat Kemenkeu Nomor : S-128/PK/2023 Tanggal 21 September 2023





NO	ISU PRIORITAS	PROGRAM	KEGIATAN	SUB KEGIATAN	RKPD POKOK	RKPD PERUBAHAN	KETERANGAN	KETERANGAN PERUBAHAN ANGGARAN
		PROGRAM PENYEDIAAN DAN PENGEMBANGAN SARANA PERTANIAN	Pengelolaan Sumber Daya Genetik (SDG) Hewan, Tumbuhan, dan Mikro Organisme Kewenangan Kabupaten/Kota	Penjaminan Kemurnian dan Kelestarian SDG Tanaman	50,000,000	7,749,927,300		Penyesuaian TKD Tahun 2024 Sesuai Surat Kemenkeu Nomor : S-128/PK/2023 Tanggal 21 September 2023
		PROGRAM PENYEDIAAN DAN PENGEMBANGAN SARANA PERTANIAN	Pengendalian dan Pengawasan Penyediaan dan Peredaran Benih/Bibit Ternak, dan Hijauan Pakan Ternak dalam Daerah Kabupaten/Kota	Pengendalian Penyediaan Benih/Bibit Ternak dan Hijauan Pakan Ternak	113,267,400	63,128,000		Penyesuaian TKD Tahun 2024 Sesuai Surat Kemenkeu Nomor : S-128/PK/2023 Tanggal 21 September 2023
		PROGRAM PENYEDIAAN DAN PENGEMBANGAN PRASARANA PERTANIAN	Pengembangan Prasarana Pertanian	Koordinasi dan Sinkronisasi Prasarana Pendukung Pertanian Lainnya	90,000	87,343,600		Penyesuaian TKD Tahun 2024 Sesuai Surat Kemenkeu Nomor : S-128/PK/2023 Tanggal 21 September 2023
		PROGRAM PENYEDIAAN DAN PENGEMBANGAN PRASARANA PERTANIAN	Pengembangan Prasarana Pertanian	Pengendalian dan Pemanfaatan Kawasan Pertanian	50,000,000	48,388,100		Penyesuaian TKD Tahun 2024 Sesuai Surat Kemenkeu Nomor : S-128/PK/2023 Tanggal 21 September 2023
		PROGRAM PENYEDIAAN DAN PENGEMBANGAN PRASARANA PERTANIAN	Pengembangan Prasarana Pertanian	Pengendalian dan Pemanfaatan Prasarana Pascapanen Tanaman Pangan	79,967,500	41,391,200		Penyesuaian TKD Tahun 2024 Sesuai Surat Kemenkeu Nomor : S-128/PK/2023 Tanggal 21





NO	ISU PRIORITAS	PROGRAM	KEGIATAN	SUB KEGIATAN	RKPD POKOK	RKPD PERUBAHAN	KETERANGAN	KETERANGAN PERUBAHAN ANGGARAN
								September 2023
		PROGRAM PENYEDIAAN DAN PENGEMBANGAN PRASARANA PERTANIAN	Pembangunan Prasarana Pertanian	Pembangunan, Rehabilitasi dan Pemeliharaan Embung Pertanian	300,000	300,300,000		Penyesuaian TKD Tahun 2024 Sesuai Surat Kemenkeu Nomor : S-128/PK/2023 Tanggal 21 September 2023
		PROGRAM PENYEDIAAN DAN PENGEMBANGAN PRASARANA PERTANIAN	Pembangunan Prasarana Pertanian	Pembangunan, Rehabilitasi dan Pemeliharaan Jalan Usaha Tani	300,000	3,801,048,706		Penyesuaian TKD Tahun 2024 Sesuai Surat Kemenkeu Nomor : S-128/PK/2023 Tanggal 21 September 2023
		PROGRAM PENYEDIAAN DAN PENGEMBANGAN PRASARANA PERTANIAN	Pembangunan Prasarana Pertanian	Pembangunan, Rehabilitasi dan Pemeliharaan Prasarana Pertanian Lainnya	300,000	-		Penyesuaian TKD Tahun 2024 Sesuai Surat Kemenkeu Nomor : S-128/PK/2023 Tanggal 21 September 2023
		PROGRAM PENYEDIAAN DAN PENGEMBANGAN PRASARANA PERTANIAN	Pembangunan Prasarana Pertanian	Rehabilitasi dan Pemeliharaan Jaringan Irigasi Usaha Tani	900,000	-	Sudah terakomodir dalam Pembangunan Infrastruktur dan Konektivitas daerah terutama yang	Penyesuaian TKD Tahun 2024 Sesuai Surat Kemenkeu Nomor : S-128/PK/2023 Tanggal 21 September 2023



NO	ISU PRIORITAS	PROGRAM	KEGIATAN	SUB KEGIATAN	RKPD POKOK	RKPD PERUBAHAN	KETERANGAN	KETERANGAN PERUBAHAN ANGGARAN
							mendukung pelayanan dasar	
		PROGRAM PENYEDIAAN DAN PENGEMBANGAN PRASARANA PERTANIAN	Pengelolaan Wilayah Sumber Bibit Ternak dan Rumpun/Galur Ternak dalam Daerah Kabupaten/ Kota	Pelestarian dan Pemanfaatan Wilayah Sumber Bibit Ternak dan Rumpun/Galur Ternak	49,999,800	43,753,000		Penyesuaian TKD Tahun 2024 Sesuai Surat Kemenkeu Nomor : S-128/PK/2023 Tanggal 21 September 2023
		PROGRAM PENYEDIAAN DAN PENGEMBANGAN PRASARANA PERTANIAN	Pengelolaan Wilayah Sumber Bibit Ternak dan Rumpun/Galur Ternak dalam Daerah Kabupaten/ Kota	Pengawasan Wilayah Sumber Bibit Ternak dan Rumpun/Galur Ternak	119,960,000	119,960,000		Penyesuaian TKD Tahun 2024 Sesuai Surat Kemenkeu Nomor : S-128/PK/2023 Tanggal 21 September 2023
		PROGRAM PENGENDALIAN KESEHATAN HEWAN DAN KESEHATAN MASYARAKAT VETERINER	Penjaminan Kesehatan Hewan, Penutupan dan Pembukaan Daerah Wabah Penyakit Hewan Menular Dalam daerah Kabupaten/Kota	Penanggulangan Daerah Terdampak Wabah Penyakit Hewan Menular	50,000,000	49,993,000		Penyesuaian TKD Tahun 2024 Sesuai Surat Kemenkeu Nomor : S-128/PK/2023 Tanggal 21 September 2023
		PROGRAM PENGENDALIAN KESEHATAN HEWAN DAN KESEHATAN MASYARAKAT VETERINER	Pengelolaan Pelayanan Jasa Laboratorium dan Jasa Medik Veteriner dalam Daerah Kabupaten/Kota	Penyediaan Pelayanan Jasa Medik Veteriner	207,530,000	57,000,000		Penyesuaian TKD Tahun 2024 Sesuai Surat Kemenkeu Nomor : S-128/PK/2023 Tanggal 21 September 2023



NO	ISU PRIORITAS	PROGRAM	KEGIATAN	SUB KEGIATAN	RKPD POKOK	RKPD PERUBAHAN	KETERANGAN	KETERANGAN PERUBAHAN ANGGARAN
		PROGRAM PENGENDALIAN DAN PENANGGULANGAN BENCANA PERTANIAN	Pengendalian dan Penanggulangan Bencana Pertanian Kabupaten/Kota	Pengendalian Organisme Pengganggu Tumbuhan (OPT) Tanaman Pangan, Hortikultura, dan Perkebunan	25,000,000	25,000,000		Penyesuaian TKD Tahun 2024 Sesuai Surat Kemenkeu Nomor : S-128/PK/2023 Tanggal 21 September 2023
		PROGRAM PENGENDALIAN DAN PENANGGULANGAN BENCANA PERTANIAN	Pengendalian dan Penanggulangan Bencana Pertanian Kabupaten/Kota	Penanganan Dampak Perubahan Iklim (DPI) Tanaman Pangan, Hortikultura, dan Perkebunan	90,000	-		Penyesuaian TKD Tahun 2024 Sesuai Surat Kemenkeu Nomor : S-128/PK/2023 Tanggal 21 September 2023
		PROGRAM PENGENDALIAN DAN PENANGGULANGAN BENCANA PERTANIAN	Pengendalian dan Penanggulangan Bencana Pertanian Kabupaten/Kota	Penanggulangan Pasca Bencana Alam Bidang Tanaman Pangan, Hortikultura dan Perkebunan	25,000,000	24,899,000		Penyesuaian TKD Tahun 2024 Sesuai Surat Kemenkeu Nomor : S-128/PK/2023 Tanggal 21 September 2023
		PROGRAM PENYULUHAN PERTANIAN	Pelaksanaan Penyuluhan Pertanian	Peningkatan Kapasitas Kelembagaan Penyuluhan Pertanian di Kecamatan dan Desa	270,000,000	324,000,000		Penyesuaian TKD Tahun 2024 Sesuai Surat Kemenkeu Nomor : S-128/PK/2023 Tanggal 21 September 2023
		PROGRAM PENYULUHAN PERTANIAN	Pelaksanaan Penyuluhan Pertanian	Pengembangan Kapasitas Kelembagaan Petani di Kecamatan dan Desa	49,999,500	47,952,000		Penyesuaian TKD Tahun 2024 Sesuai Surat Kemenkeu Nomor : S-128/PK/2023 Tanggal 21 September 2023



NO	ISU PRIORITAS	PROGRAM	KEGIATAN	SUB KEGIATAN	RKPD POKOK	RKPD PERUBAHAN	KETERANGAN	KETERANGAN PERUBAHAN ANGGARAN
		PROGRAM PENYULUHAN PERTANIAN	Pelaksanaan Penyuluhan Pertanian	Penyediaan dan Pemanfaatan Sarana dan Prasarana Penyuluhan Pertanian	92,000,000	-		Penyesuaian TKD Tahun 2024 Sesuai Surat Kemenkeu Nomor : S-128/PK/2023 Tanggal 21 September 2023
		PROGRAM PENGELOLAAN SUMBER DAYA EKONOMI UNTUK KEDAULATAN dan KEMANDIRIAN PANGAN	Penyediaan Infrastruktur dan Seluruh Pendukung Kemandirian Pangan sesuai Kewenangan Daerah Kabupaten/Kota	Penyediaan Infrastruktur Pendukung Kemandirian Pangan Lainnya	2,000,000	-		Penyesuaian TKD Tahun 2024 Sesuai Surat Kemenkeu Nomor : S-128/PK/2023 Tanggal 21 September 2023
		PROGRAM PENINGKATAN DIVERSIFIKASI DAN KETAHANAN PANGAN MASYARAKAT	Penyediaan dan Penyaluran Pangan Pokok atau Pangan Lainnya sesuai dengan Kebutuhan Daerah Kabupaten/Kota dalam rangka Stabilisasi Pasokan dan Harga Pangan	Penyediaan Pangan Berbasis Sumber Daya Lokal	20,026,300	20,026,300		Penyesuaian TKD Tahun 2024 Sesuai Surat Kemenkeu Nomor : S-128/PK/2023 Tanggal 21 September 2023
		PROGRAM PENINGKATAN DIVERSIFIKASI DAN KETAHANAN PANGAN MASYARAKAT	Penyediaan dan Penyaluran Pangan Pokok atau Pangan Lainnya sesuai dengan Kebutuhan Daerah Kabupaten/Kota dalam rangka Stabilisasi Pasokan dan Harga Pangan	Pengembangan Kelembagaan Usaha Pangan Masyarakat dan Toko Tani Indonesia	10,553,500	10,553,500	Sudah terakomodir dalam penanganan inflasi	Penyesuaian TKD Tahun 2024 Sesuai Surat Kemenkeu Nomor : S-128/PK/2023 Tanggal 21 September 2023



NO	ISU PRIORITAS	PROGRAM	KEGIATAN	SUB KEGIATAN	RKPD POKOK	RKPD PERUBAHAN	KETERANGAN	KETERANGAN PERUBAHAN ANGGARAN
		PROGRAM PENINGKATAN DIVERSIFIKASI DAN KETAHANAN PANGAN MASYARAKAT	Penyediaan dan Penyaluran Pangan Pokok atau Pangan Lainnya sesuai dengan Kebutuhan Daerah Kabupaten/Kota dalam rangka Stabilisasi Pasokan dan Harga Pangan	Pemantauan Harga dan Pasokan Pangan	27,206,100	27,206,100		Penyesuaian TKD Tahun 2024 Sesuai Surat Kemenkeu Nomor : S-128/PK/2023 Tanggal 21 September 2023
		PROGRAM PENINGKATAN DIVERSIFIKASI DAN KETAHANAN PANGAN MASYARAKAT	Pengelolaan dan Keseimbangan Cadangan Pangan Kabupaten/Kota	Pengadaan Cadangan Pangan Pemerintah Kabupaten/Kota	64,483,800	64,483,800		Penyesuaian TKD Tahun 2024 Sesuai Surat Kemenkeu Nomor : S-128/PK/2023 Tanggal 21 September 2023
		PROGRAM PENINGKATAN DIVERSIFIKASI DAN KETAHANAN PANGAN MASYARAKAT	Pelaksanaan Pencapaian Target Konsumsi Pangan Perkapita/Tahun sesuai dengan Angka Kecukupan Gizi	Penyusunan dan Penetapan Target Konsumsi Pangan Per Kapita Per Tahun	31,499,800	31,499,800		Penyesuaian TKD Tahun 2024 Sesuai Surat Kemenkeu Nomor : S-128/PK/2023 Tanggal 21 September 2023
		PROGRAM PENINGKATAN DIVERSIFIKASI DAN KETAHANAN PANGAN MASYARAKAT	Pelaksanaan Pencapaian Target Konsumsi Pangan Perkapita/Tahun sesuai dengan Angka Kecukupan Gizi	Pemberdayaan Masyarakat dalam Penganekaragaman Konsumsi Pangan Berbasis Sumber Daya Lokal	31,500,000	31,404,600		Penyesuaian TKD Tahun 2024 Sesuai Surat Kemenkeu Nomor : S-128/PK/2023 Tanggal 21 September 2023



NO	ISU PRIORITAS	PROGRAM	KEGIATAN	SUB KEGIATAN	RKPD POKOK	RKPD PERUBAHAN	KETERANGAN	KETERANGAN PERUBAHAN ANGGARAN
		PROGRAM PENANGANAN KERAWANAN PANGAN	Penyusunan Peta Kerentanan dan Ketahanan Pangan Kecamatan	Penyusunan, Pemutakhiran dan Analisis Peta Ketahanan dan Kerentanan Pangan	26,158,600	26,158,600		Penyesuaian TKD Tahun 2024 Sesuai Surat Kemenkeu Nomor : S-128/PK/2023 Tanggal 21 September 2023
		PROGRAM PENGAWASAN KEAMANAN PANGAN	Pelaksanaan Pengawasan Keamanan Pangan Segar Daerah Kabupaten/Kota	Penyediaan Sarana Pengujian keamanan dan mutu pangan segar asal tumbuhan Daerah Kabupaten/Kota	75,722,400	74,060,400		Penyesuaian TKD Tahun 2024 Sesuai Surat Kemenkeu Nomor : S-128/PK/2023 Tanggal 21 September 2023
		PROGRAM PEREKONOMIAN DAN PEMBANGUNAN	Pelaksanaan Administrasi Pembangunan	Fasilitasi Penyusunan Program Pembangunan	34,076,400	30,277,400		Penyesuaian TKD Tahun 2024 Sesuai Surat Kemenkeu Nomor : S-128/PK/2023 Tanggal 21 September 2023
		PROGRAM PEREKONOMIAN DAN PEMBANGUNAN	Pelaksanaan Administrasi Pembangunan	Pengendalian dan Evaluasi Program Pembangunan	40,935,400	34,693,500		Penyesuaian TKD Tahun 2024 Sesuai Surat Kemenkeu Nomor : S-128/PK/2023 Tanggal 21 September 2023
		PROGRAM PEREKONOMIAN DAN PEMBANGUNAN	Pelaksanaan Administrasi Pembangunan	Pengelolaan Evaluasi dan Pelaporan Pelaksanaan Pembangunan	64,987,700	55,146,400		Penyesuaian TKD Tahun 2024 Sesuai Surat Kemenkeu Nomor : S-128/PK/2023 Tanggal 21 September 2023



NO	ISU PRIORITAS	PROGRAM	KEGIATAN	SUB KEGIATAN	RKPD POKOK	RKPD PERUBAHAN	KETERANGAN	KETERANGAN PERUBAHAN ANGGARAN
		PROGRAM PEREKONOMIAN DAN PEMBANGUNAN	Pelaksanaan Kebijakan Perekonomian	Koordinasi, Sinkronisasi, Monitoring dan Evaluasi Kebijakan Pengelolaan BUMD dan BLUD	249,999,700	124,984,100		Penyesuaian TKD Tahun 2024 Sesuai Surat Kemenkeu Nomor : S-128/PK/2023 Tanggal 21 September 2023
		PROGRAM PEREKONOMIAN DAN PEMBANGUNAN	Pelaksanaan Kebijakan Perekonomian	Pengendalian dan Distribusi Perekonomian	39,999,800	-	Sudah terakomodir dalam penanganan inflasi	Penyesuaian TKD Tahun 2024 Sesuai Surat Kemenkeu Nomor : S-128/PK/2023 Tanggal 21 September 2023
		PROGRAM PEREKONOMIAN DAN PEMBANGUNAN	Pelaksanaan Kebijakan Perekonomian	Perencanaan dan Pengawasan Ekonomi Mikro Kecil	39,999,700	39,366,200		Penyesuaian TKD Tahun 2024 Sesuai Surat Kemenkeu Nomor : S-128/PK/2023 Tanggal 21 September 2023
		PROGRAM PEREKONOMIAN DAN PEMBANGUNAN	Pemantauan Kebijakan Sumber Daya Alam	Koordinasi, Sinkronisasi dan Evaluasi Kebijakan Pertanian, Kehutanan, Kelautan, dan Perikanan	30,000,000	64,008,200		Penyesuaian TKD Tahun 2024 Sesuai Surat Kemenkeu Nomor : S-128/PK/2023 Tanggal 21 September 2023
		PROGRAM PEREKONOMIAN DAN PEMBANGUNAN	Pemantauan Kebijakan Sumber Daya Alam	Koordinasi, Sinkronisasi dan Evaluasi Kebijakan Pertambangan dan Lingkungan Hidup	49,999,600	-	Sudah terakomodir dalam penguatan mitigasi dan penanganan bencana	Penyesuaian TKD Tahun 2024 Sesuai Surat Kemenkeu Nomor : S-128/PK/2023 Tanggal 21 September 2023



NO	ISU PRIORITAS	PROGRAM	KEGIATAN	SUB KEGIATAN	RKPD POKOK	RKPD PERUBAHAN	KETERANGAN	KETERANGAN PERUBAHAN ANGGARAN
		PROGRAM PEREKONOMIAN DAN PEMBANGUNAN	Pemantauan Kebijakan Sumber Daya Alam	Koordinasi, Sinkronisasi dan Evaluasi Kebijakan Energi dan Air	39,999,900	35,315,900		Penyesuaian TKD Tahun 2024 Sesuai Surat Kemenkeu Nomor : S-128/PK/2023 Tanggal 21 September 2023
9	Reformasi Birokrasi, Digilitasi Tata Kelola Pemerintahan dan Satu Data Indonesia.							
		PROGRAM PENGELOLAAN KEUANGAN DAERAH	Koordinasi dan Penyusunan Rencana Anggaran Daerah	Koordinasi dan Penyusunan KUA dan PPAS	55,836,000	86,242,500		Penyesuaian TKD Tahun 2024 Sesuai Surat Kemenkeu Nomor : S-128/PK/2023 Tanggal 21 September 2023
		PROGRAM PENGELOLAAN KEUANGAN DAERAH	Koordinasi dan Penyusunan Rencana Anggaran Daerah	Koordinasi dan Penyusunan Perubahan KUA dan Perubahan PPAS	47,840,600	91,450,500		Penyesuaian TKD Tahun 2024 Sesuai Surat Kemenkeu Nomor : S-128/PK/2023 Tanggal 21 September 2023
		PROGRAM PENGELOLAAN KEUANGAN DAERAH	Koordinasi dan Penyusunan Rencana Anggaran Daerah	Koordinasi, Penyusunan dan Verifikasi RKA-SKPD	16,651,500	61,270,300		Penyesuaian TKD Tahun 2024 Sesuai Surat Kemenkeu Nomor : S-128/PK/2023 Tanggal 21 September 2023





NO	ISU PRIORITAS	PROGRAM	KEGIATAN	SUB KEGIATAN	RKPD POKOK	RKPD PERUBAHAN	KETERANGAN	KETERANGAN PERUBAHAN ANGGARAN
		PROGRAM PENGELOLAAN KEUANGAN DAERAH	Koordinasi dan Penyusunan Rencana Anggaran Daerah	Koordinasi, Penyusunan dan Verifikasi Perubahan RKA-SKPD	11,863,000	60,928,000		Penyesuaian TKD Tahun 2024 Sesuai Surat Kemenkeu Nomor : S-128/PK/2023 Tanggal 21 September 2023
		PROGRAM PENGELOLAAN KEUANGAN DAERAH	Koordinasi dan Penyusunan Rencana Anggaran Daerah	Koordinasi, Penyusunan dan Verifikasi DPA-SKPD	42,957,500	86,379,000		Penyesuaian TKD Tahun 2024 Sesuai Surat Kemenkeu Nomor : S-128/PK/2023 Tanggal 21 September 2023
		PROGRAM PENGELOLAAN KEUANGAN DAERAH	Koordinasi dan Penyusunan Rencana Anggaran Daerah	Koordinasi, Penyusunan dan Verifikasi Perubahan DPA-SKPD	62,805,500	157,731,300		Penyesuaian TKD Tahun 2024 Sesuai Surat Kemenkeu Nomor : S-128/PK/2023 Tanggal 21 September 2023
		PROGRAM PENGELOLAAN KEUANGAN DAERAH	Koordinasi dan Penyusunan Rencana Anggaran Daerah	Koordinasi dan Penyusunan Peraturan Daerah tentang APBD dan Peraturan Kepala Daerah tentang Penjabaran APBD	298,202,300	495,865,900		Penyesuaian TKD Tahun 2024 Sesuai Surat Kemenkeu Nomor : S-128/PK/2023 Tanggal 21 September 2023
		PROGRAM PENGELOLAAN KEUANGAN DAERAH	Koordinasi dan Penyusunan Rencana Anggaran Daerah	Koordinasi dan Penyusunan Peraturan Daerah tentang Perubahan APBD dan Peraturan Kepala Daerah tentang Penjabaran Perubahan APBD	306,145,000	404,376,700		Penyesuaian TKD Tahun 2024 Sesuai Surat Kemenkeu Nomor : S-128/PK/2023 Tanggal 21 September 2023



NO	ISU PRIORITAS	PROGRAM	KEGIATAN	SUB KEGIATAN	RKPD POKOK	RKPD PERUBAHAN	KETERANGAN	KETERANGAN PERUBAHAN ANGGARAN
		PROGRAM PENGELOLAAN KEUANGAN DAERAH	Koordinasi dan Penyusunan Rencana Anggaran Daerah	Koordinasi dan Penyusunan Regulasi serta Kebijakan Bidang Anggaran	81,523,500	53,930,400		Penyesuaian TKD Tahun 2024 Sesuai Surat Kemenkeu Nomor : S-128/PK/2023 Tanggal 21 September 2023
		PROGRAM PENGELOLAAN KEUANGAN DAERAH	Koordinasi dan Penyusunan Rencana Anggaran Daerah	Koordinasi Perencanaan Anggaran Pendapatan	67,534,500	53,042,900		Penyesuaian TKD Tahun 2024 Sesuai Surat Kemenkeu Nomor : S-128/PK/2023 Tanggal 21 September 2023
		PROGRAM PENGELOLAAN KEUANGAN DAERAH	Koordinasi dan Penyusunan Rencana Anggaran Daerah	Koordinasi Perencanaan Anggaran Belanja Daerah	79,224,500	64,595,500		Penyesuaian TKD Tahun 2024 Sesuai Surat Kemenkeu Nomor : S-128/PK/2023 Tanggal 21 September 2023
		PROGRAM PENGELOLAAN KEUANGAN DAERAH	Koordinasi dan Penyusunan Rencana Anggaran Daerah	Koordinasi Perencanaan Anggaran Pembiayaan	40,526,700	33,371,500		Penyesuaian TKD Tahun 2024 Sesuai Surat Kemenkeu Nomor : S-128/PK/2023 Tanggal 21 September 2023
		PROGRAM PENGELOLAAN KEUANGAN DAERAH	Koordinasi dan Pengelolaan Perbendaharaan Daerah	Koordinasi dan Pengelolaan Kas Daerah	230,714,800	218,206,700		Penyesuaian TKD Tahun 2024 Sesuai Surat Kemenkeu Nomor : S-128/PK/2023 Tanggal 21 September 2023



NO	ISU PRIORITAS	PROGRAM	KEGIATAN	SUB KEGIATAN	RKPD POKOK	RKPD PERUBAHAN	KETERANGAN	KETERANGAN PERUBAHAN ANGGARAN
		PROGRAM PENGELOLAAN KEUANGAN DAERAH	Koordinasi dan Pengelolaan Perbendaharaan Daerah	Pengelolaan Sisa Lebih Perhitungan Anggaran Tahun Sebelumnya	58,538,000	51,727,200		Penyesuaian TKD Tahun 2024 Sesuai Surat Kemenkeu Nomor : S-128/PK/2023 Tanggal 21 September 2023
		PROGRAM PENGELOLAAN KEUANGAN DAERAH	Koordinasi dan Pengelolaan Perbendaharaan Daerah	Penyiapan, Pelaksanaan Pengendalian dan Penerbitan Anggaran Kas dan SPD	50,345,800	35,816,600		Penyesuaian TKD Tahun 2024 Sesuai Surat Kemenkeu Nomor : S-128/PK/2023 Tanggal 21 September 2023
		PROGRAM PENGELOLAAN KEUANGAN DAERAH	Koordinasi dan Pengelolaan Perbendaharaan Daerah	Koordinasi, Fasilitas, Asistensi, Sinkronisasi, Supervisi, Monitoring dan Evaluasi Pengelolaan Dana Perimbangan dan Dana Transfer Lainnya	42,074,400	31,142,400		Penyesuaian TKD Tahun 2024 Sesuai Surat Kemenkeu Nomor : S-128/PK/2023 Tanggal 21 September 2023
		PROGRAM PENGELOLAAN KEUANGAN DAERAH	Koordinasi dan Pengelolaan Perbendaharaan Daerah	Koordinasi, Pelaksanaan Kerja Sama dan Pemantauan Transaksi Non Tunai dengan Lembaga Keuangan Bank dan Lembaga Keuangan Bukan Bank	54,112,000	40,828,400		Penyesuaian TKD Tahun 2024 Sesuai Surat Kemenkeu Nomor : S-128/PK/2023 Tanggal 21 September 2023
		PROGRAM PENGELOLAAN KEUANGAN DAERAH	Koordinasi dan Pengelolaan Perbendaharaan Daerah	Koordinasi dan Penyusunan Laporan Realisasi Penerimaan dan Pengeluaran Kas Daerah, Laporan Aliran Kas, dan Pelaksanaan Pemungutan/	51,182,100	153,333,200		Penyesuaian TKD Tahun 2024 Sesuai Surat Kemenkeu Nomor : S-128/PK/2023 Tanggal 21 September 2023



NO	ISU PRIORITAS	PROGRAM	KEGIATAN	SUB KEGIATAN	RKPD POKOK	RKPD PERUBAHAN	KETERANGAN	KETERANGAN PERUBAHAN ANGGARAN
				Pemotongan dan Penyetoran Perhitungan Fihak Ketiga (PFK)				
		PROGRAM PENGELOLAAN KEUANGAN DAERAH	Koordinasi dan Pengelolaan Perbendaharaan Daerah	Koordinasi Pelaksanaan Piutang dan Utang Daerah yang Timbul Akibat Pengelolaan Kas, Pelaksanaan Analisis Pembiayaan dan Penempatan Uang Daerah sebagai Optimalisasi Kas	56,194,000	44,854,600		Penyesuaian TKD Tahun 2024 Sesuai Surat Kemenkeu Nomor : S-128/PK/2023 Tanggal 21 September 2023
		PROGRAM PENGELOLAAN KEUANGAN DAERAH	Koordinasi dan Pengelolaan Perbendaharaan Daerah	Rekonsiliasi Data Penerimaan dan Pengeluaran Kas serta Pemungutan dan Pemotongan atas SP2D dengan Instansi Terkait	54,179,900	41,931,000		Penyesuaian TKD Tahun 2024 Sesuai Surat Kemenkeu Nomor : S-128/PK/2023 Tanggal 21 September 2023
		PROGRAM PENGELOLAAN KEUANGAN DAERAH	Koordinasi dan Pengelolaan Perbendaharaan Daerah	Penyusunan Petunjuk Teknis Administrasi Keuangan yang Berkaitan dengan Penerimaan dan Pengeluaran Kas serta Penatausahaan dan Pertanggungjawaban Sub Kegiatan	50,213,800	33,532,800		Penyesuaian TKD Tahun 2024 Sesuai Surat Kemenkeu Nomor : S-128/PK/2023 Tanggal 21 September 2023
		PROGRAM PENGELOLAAN KEUANGAN DAERAH	Koordinasi dan Pengelolaan Perbendaharaan Daerah	Pembinaan Penatausahaan Keuangan Pemerintah Kabupaten/Kota	55,341,000	37,255,400		Penyesuaian TKD Tahun 2024 Sesuai Surat Kemenkeu Nomor : S-128/PK/2023 Tanggal 21 September 2023



NO	ISU PRIORITAS	PROGRAM	KEGIATAN	SUB KEGIATAN	RKPD POKOK	RKPD PERUBAHAN	KETERANGAN	KETERANGAN PERUBAHAN ANGGARAN
		PROGRAM PENGELOLAAN KEUANGAN DAERAH	Koordinasi dan Pelaksanaan Akuntansi dan Pelaporan Keuangan Daerah	Koordinasi Pelaksanaan Akuntansi Penerimaan dan Pengeluaran Kas Daerah	162,755,100	215,213,700		Penyesuaian TKD Tahun 2024 Sesuai Surat Kemenkeu Nomor : S-128/PK/2023 Tanggal 21 September 2023
		PROGRAM PENGELOLAAN KEUANGAN DAERAH	Koordinasi dan Pelaksanaan Akuntansi dan Pelaporan Keuangan Daerah	Rekonsiliasi dan Verifikasi Aset, Kewajiban, Ekuitas, Pendapatan, Belanja, Pembiayaan, Pendapatan-LO dan Beban	66,477,200	49,230,000		Penyesuaian TKD Tahun 2024 Sesuai Surat Kemenkeu Nomor : S-128/PK/2023 Tanggal 21 September 2023
		PROGRAM PENGELOLAAN KEUANGAN DAERAH	Koordinasi dan Pelaksanaan Akuntansi dan Pelaporan Keuangan Daerah	Koordinasi Penyusunan Laporan Pertanggungjawaban Pelaksanaan APBD Bulanan, Triwulanan dan Semesteran	130,012,300	98,672,500		Penyesuaian TKD Tahun 2024 Sesuai Surat Kemenkeu Nomor : S-128/PK/2023 Tanggal 21 September 2023
		PROGRAM PENGELOLAAN KEUANGAN DAERAH	Koordinasi dan Pelaksanaan Akuntansi dan Pelaporan Keuangan Daerah	Konsolidasi Laporan Keuangan SKPD, BLUD dan Laporan Keuangan Pemerintah Daerah	340,275,800	317,325,800		Penyesuaian TKD Tahun 2024 Sesuai Surat Kemenkeu Nomor : S-128/PK/2023 Tanggal 21 September 2023
		PROGRAM PENGELOLAAN KEUANGAN DAERAH	Koordinasi dan Pelaksanaan Akuntansi dan Pelaporan Keuangan Daerah	Koordinasi dan Penyusunan Rancangan Peraturan Daerah tentang Pertanggungjawaban Pelaksanaan APBD Kabupaten/Kota dan Rancangan Peraturan	452,966,500	406,919,600		Penyesuaian TKD Tahun 2024 Sesuai Surat Kemenkeu Nomor : S-128/PK/2023 Tanggal 21 September 2023



NO	ISU PRIORITAS	PROGRAM	KEGIATAN	SUB KEGIATAN	RKPD POKOK	RKPD PERUBAHAN	KETERANGAN	KETERANGAN PERUBAHAN ANGGARAN
				Kepala Daerah tentang Penjabaran Pertanggungjawaban Pelaksanaan APBD Kabupaten/Kota				
		PROGRAM PENGELOLAAN KEUANGAN DAERAH	Koordinasi dan Pelaksanaan Akuntansi dan Pelaporan Keuangan Daerah	Penyusunan Tanggapan/Tindak Lanjut Terhadap LHP BPK atas Laporan Pertanggungjawaban Pelaksanaan APBD	74,641,800	126,729,800		Penyesuaian TKD Tahun 2024 Sesuai Surat Kemenkeu Nomor : S-128/PK/2023 Tanggal 21 September 2023
		PROGRAM PENGELOLAAN KEUANGAN DAERAH	Koordinasi dan Pelaksanaan Akuntansi dan Pelaporan Keuangan Daerah	Penyusunan Analisis Laporan Pertanggungjawaban Pelaksanaan APBD	7,672,100	7,672,100		Penyesuaian TKD Tahun 2024 Sesuai Surat Kemenkeu Nomor : S-128/PK/2023 Tanggal 21 September 2023
		PROGRAM PENGELOLAAN KEUANGAN DAERAH	Koordinasi dan Pelaksanaan Akuntansi dan Pelaporan Keuangan Daerah	Penyusunan Kebijakan dan Panduan Teknis Operasional Penyelenggaraan Akuntansi Pemerintah Daerah	7,873,600	82,185,000		Penyesuaian TKD Tahun 2024 Sesuai Surat Kemenkeu Nomor : S-128/PK/2023 Tanggal 21 September 2023
		PROGRAM PENGELOLAAN KEUANGAN DAERAH	Koordinasi dan Pelaksanaan Akuntansi dan Pelaporan Keuangan Daerah	Pembinaan Akuntansi, Pelaporan dan Pertanggungjawaban Pemerintah Kabupaten/Kota	171,827,500	84,228,800		Penyesuaian TKD Tahun 2024 Sesuai Surat Kemenkeu Nomor : S-128/PK/2023 Tanggal 21 September 2023



NO	ISU PRIORITAS	PROGRAM	KEGIATAN	SUB KEGIATAN	RKPD POKOK	RKPD PERUBAHAN	KETERANGAN	KETERANGAN PERUBAHAN ANGGARAN
		PROGRAM PENGELOLAAN KEUANGAN DAERAH	Penunjang Urusan Kewenangan Pengelolaan Keuangan Daerah	Analisis Perencanaan dan Penyaluran Bantuan Keuangan	89,307,524,300	92,271,779,800		Penyesuaian TKD Tahun 2024 Sesuai Surat Kemenkeu Nomor : S-128/PK/2023 Tanggal 21 September 2023
		PROGRAM PENGELOLAAN KEUANGAN DAERAH	Penunjang Urusan Kewenangan Pengelolaan Keuangan Daerah	Pengelolaan Dana Darurat dan Mendesak	6,488,876,483	-	Sudah terakomodir dalam penanganan inflasi	Penyesuaian TKD Tahun 2024 Sesuai Surat Kemenkeu Nomor : S-128/PK/2023 Tanggal 21 September 2023
		PROGRAM PENGELOLAAN KEUANGAN DAERAH	Penunjang Urusan Kewenangan Pengelolaan Keuangan Daerah	Pengelolaan Dana bagi Hasil Kabupaten/Kota	527,545,000	527,545,000		Penyesuaian TKD Tahun 2024 Sesuai Surat Kemenkeu Nomor : S-128/PK/2023 Tanggal 21 September 2023
		PROGRAM PENGELOLAAN KEUANGAN DAERAH	Pengelolaan Data dan Implementasi Sistem Informasi Pemerintah Daerah Lingkup Keuangan Daerah	Inventarisasi dan Analisis Data Bidang Keuangan Daerah	289,553,800	217,553,800		Penyesuaian TKD Tahun 2024 Sesuai Surat Kemenkeu Nomor : S-128/PK/2023 Tanggal 21 September 2023
		PROGRAM PENGELOLAAN KEUANGAN DAERAH	Pengelolaan Data dan Implementasi Sistem Informasi Pemerintah Daerah Lingkup Keuangan Daerah	Pembinaan Sistem Informasi Pemerintah Daerah Bidang Keuangan Daerah Pemerintah Kabupaten/Kota	37,689,900	37,689,900		Penyesuaian TKD Tahun 2024 Sesuai Surat Kemenkeu Nomor : S-128/PK/2023 Tanggal 21 September 2023





NO	ISU PRIORITAS	PROGRAM	KEGIATAN	SUB KEGIATAN	RKPD POKOK	RKPD PERUBAHAN	KETERANGAN	KETERANGAN PERUBAHAN ANGGARAN
		PROGRAM PENGELOLAAN BARANG MILIK DAERAH	Pengelolaan Barang Milik Daerah	Penyusunan Standar Barang Milik Daerah dan Standar Kebutuhan Barang Milik Daerah	157,498,000	140,009,200		Penyesuaian TKD Tahun 2024 Sesuai Surat Kemenkeu Nomor : S-128/PK/2023 Tanggal 21 September 2023
		PROGRAM PENGELOLAAN BARANG MILIK DAERAH	Pengelolaan Barang Milik Daerah	Penyusunan Perencanaan Kebutuhan Barang Milik Daerah	50,000,000	47,664,200		Penyesuaian TKD Tahun 2024 Sesuai Surat Kemenkeu Nomor : S-128/PK/2023 Tanggal 21 September 2023
		PROGRAM PENGELOLAAN BARANG MILIK DAERAH	Pengelolaan Barang Milik Daerah	Inventarisasi Barang Milik Daerah	146,301,300	138,883,700		Penyesuaian TKD Tahun 2024 Sesuai Surat Kemenkeu Nomor : S-128/PK/2023 Tanggal 21 September 2023
		PROGRAM PENGELOLAAN BARANG MILIK DAERAH	Pengelolaan Barang Milik Daerah	Pengamanan Barang Milik Daerah	143,000,344	167,493,344		Penyesuaian TKD Tahun 2024 Sesuai Surat Kemenkeu Nomor : S-128/PK/2023 Tanggal 21 September 2023
		PROGRAM PENGELOLAAN BARANG MILIK DAERAH	Pengelolaan Barang Milik Daerah	Pengawasan dan Pengendalian Pengelolaan Barang Milik Daerah	116,600,000	111,929,800		Penyesuaian TKD Tahun 2024 Sesuai Surat Kemenkeu Nomor : S-128/PK/2023 Tanggal 21 September 2023





NO	ISU PRIORITAS	PROGRAM	KEGIATAN	SUB KEGIATAN	RKPD POKOK	RKPD PERUBAHAN	KETERANGAN	KETERANGAN PERUBAHAN ANGGARAN
		PROGRAM PENGELOLAAN BARANG MILIK DAERAH	Pengelolaan Barang Milik Daerah	Optimalisasi Penggunaan, Pemanfaatan, Pemindahtanganan, Pemusnahan, dan Penghapusan Barang Milik Daerah	154,999,700	147,227,100		Penyesuaian TKD Tahun 2024 Sesuai Surat Kemenkeu Nomor : S-128/PK/2023 Tanggal 21 September 2023
		PROGRAM PENGELOLAAN BARANG MILIK DAERAH	Pengelolaan Barang Milik Daerah	Rekonsiliasi dalam rangka Penyusunan Laporan Barang Milik Daerah	134,998,800	127,582,300		Penyesuaian TKD Tahun 2024 Sesuai Surat Kemenkeu Nomor : S-128/PK/2023 Tanggal 21 September 2023
		PROGRAM PENGELOLAAN BARANG MILIK DAERAH	Pengelolaan Barang Milik Daerah	Penyusunan Laporan Barang Milik Daerah	97,000,000	83,105,700		Penyesuaian TKD Tahun 2024 Sesuai Surat Kemenkeu Nomor : S-128/PK/2023 Tanggal 21 September 2023
		PROGRAM PENGELOLAAN PENDAPATAN DAERAH	Kegiatan Pengelolaan Pendapatan Daerah	Penyuluhan dan Penyebarluasan Kebijakan Pajak Daerah	202,146,100	116,992,500		Penyesuaian TKD Tahun 2024 Sesuai Surat Kemenkeu Nomor : S-128/PK/2023 Tanggal 21 September 2023
		PROGRAM PENGELOLAAN PENDAPATAN DAERAH	Kegiatan Pengelolaan Pendapatan Daerah	Pengolahan, Pemeliharaan, dan Pelaporan Basis Data Pajak Daerah	1,312,372,170	4,141,103,990		Penyesuaian TKD Tahun 2024 Sesuai Surat Kemenkeu Nomor : S-128/PK/2023 Tanggal 21 September 2023



NO	ISU PRIORITAS	PROGRAM	KEGIATAN	SUB KEGIATAN	RKPD POKOK	RKPD PERUBAHAN	KETERANGAN	KETERANGAN PERUBAHAN ANGGARAN
		PROGRAM PENGELOLAAN PENDAPATAN DAERAH	Kegiatan Pengelolaan Pendapatan Daerah	Penilaian Pajak Bumi dan Bangunan Perdesaan dan Perkotaan (PBBP2) serta Bea Perolehan Hak atas Tanah dan Bangunan (BPHTB)	830,934,600	282,904,200		Penyesuaian TKD Tahun 2024 Sesuai Surat Kemenkeu Nomor : S-128/PK/2023 Tanggal 21 September 2023
		PROGRAM PENGELOLAAN PENDAPATAN DAERAH	Kegiatan Pengelolaan Pendapatan Daerah	Penetapan Wajib Pajak Daerah	58,798,500	51,607,900		Penyesuaian TKD Tahun 2024 Sesuai Surat Kemenkeu Nomor : S-128/PK/2023 Tanggal 21 September 2023
		PROGRAM PENGELOLAAN PENDAPATAN DAERAH	Kegiatan Pengelolaan Pendapatan Daerah	Pelayanan dan Konsultasi Pajak Daerah	53,160,000	45,917,000		Penyesuaian TKD Tahun 2024 Sesuai Surat Kemenkeu Nomor : S-128/PK/2023 Tanggal 21 September 2023
		PROGRAM PENGELOLAAN PENDAPATAN DAERAH	Kegiatan Pengelolaan Pendapatan Daerah	Penelitian dan Verifikasi Data Pelaporan Pajak Daerah	52,899,000	28,700,200		Penyesuaian TKD Tahun 2024 Sesuai Surat Kemenkeu Nomor : S-128/PK/2023 Tanggal 21 September 2023
		PROGRAM PENGELOLAAN PENDAPATAN DAERAH	Kegiatan Pengelolaan Pendapatan Daerah	Penyelesaian Keberatan Pajak Daerah	60,894,500	45,691,600		Penyesuaian TKD Tahun 2024 Sesuai Surat Kemenkeu Nomor : S-128/PK/2023 Tanggal 21 September 2023



NO	ISU PRIORITAS	PROGRAM	KEGIATAN	SUB KEGIATAN	RKPD POKOK	RKPD PERUBAHAN	KETERANGAN	KETERANGAN PERUBAHAN ANGGARAN
		PROGRAM PENGELOLAAN PENDAPATAN DAERAH	Kegiatan Pengelolaan Pendapatan Daerah	Pembinaan dan Pengawasan Pengelolaan Pajak Daerah dan Retribusi Daerah	636,090,150	1,089,744,868		Penyesuaian TKD Tahun 2024 Sesuai Surat Kemenkeu Nomor : S-128/PK/2023 Tanggal 21 September 2023
		PROGRAM PERENCANAAN, PENGENDALIAN DAN EVALUASI PEMBANGUNAN DAERAH	Penyusunan Perencanaan dan Pendanaan	Pelaksanaan Konsultasi Publik	28,099,600	28,099,600		Penyesuaian TKD Tahun 2024 Sesuai Surat Kemenkeu Nomor : S-128/PK/2023 Tanggal 21 September 2023
		PROGRAM PERENCANAAN, PENGENDALIAN DAN EVALUASI PEMBANGUNAN DAERAH	Penyusunan Perencanaan dan Pendanaan	Koordinasi Pelaksanaan Forum Perangkat Daerah/Lintas Perangkat Daerah	58,125,000	58,125,000		Penyesuaian TKD Tahun 2024 Sesuai Surat Kemenkeu Nomor : S-128/PK/2023 Tanggal 21 September 2023
		PROGRAM PERENCANAAN, PENGENDALIAN DAN EVALUASI PEMBANGUNAN DAERAH	Penyusunan Perencanaan dan Pendanaan	Pelaksanaan Musrenbang Kabupaten/Kota	200,009,000	199,009,000		Penyesuaian TKD Tahun 2024 Sesuai Surat Kemenkeu Nomor : S-128/PK/2023 Tanggal 21 September 2023
		PROGRAM PERENCANAAN, PENGENDALIAN DAN EVALUASI PEMBANGUNAN DAERAH	Penyusunan Perencanaan dan Pendanaan	Penyiapan Bahan Koordinasi Musrenbang Kecamatan	20,000,000	20,000,000		Penyesuaian TKD Tahun 2024 Sesuai Surat Kemenkeu Nomor : S-128/PK/2023 Tanggal 21 September 2023



NO	ISU PRIORITAS	PROGRAM	KEGIATAN	SUB KEGIATAN	RKPD POKOK	RKPD PERUBAHAN	KETERANGAN	KETERANGAN PERUBAHAN ANGGARAN
		PROGRAM PERENCANAAN, PENGENDALIAN DAN EVALUASI PEMBANGUNAN DAERAH	Penyusunan Perencanaan dan Pendanaan	Koordinasi Penyusunan dan Penetapan Dokumen Perencanaan Pembangunan Daerah Kabupaten/Kota	780,000,000	927,852,500		Penyesuaian TKD Tahun 2024 Sesuai Surat Kemenkeu Nomor : S-128/PK/2023 Tanggal 21 September 2023
		PROGRAM PERENCANAAN, PENGENDALIAN DAN EVALUASI PEMBANGUNAN DAERAH	Analisis Data dan Informasi Pemerintahan Daerah Bidang Perencanaan Pembangunan Daerah	Analisis Data dan Informasi Perencanaan Pembangunan Daerah	173,959,900	90,013,000		Penyesuaian TKD Tahun 2024 Sesuai Surat Kemenkeu Nomor : S-128/PK/2023 Tanggal 21 September 2023
		PROGRAM PERENCANAAN, PENGENDALIAN DAN EVALUASI PEMBANGUNAN DAERAH	Analisis Data dan Informasi Pemerintahan Daerah Bidang Perencanaan Pembangunan Daerah	Penyusunan Profil Pembangunan Daerah Kabupaten/Kota	63,200	-		Penyesuaian TKD Tahun 2024 Sesuai Surat Kemenkeu Nomor : S-128/PK/2023 Tanggal 21 September 2023
		PROGRAM PERENCANAAN, PENGENDALIAN DAN EVALUASI PEMBANGUNAN DAERAH	Pengendalian, Evaluasi dan Pelaporan Bidang Perencanaan Pembangunan Daerah	Koordinasi Pengendalian Perencanaan dan Pelaksanaan Pembangunan Daerah di Kabupaten/Kota	20,001,600	-		Penyesuaian TKD Tahun 2024 Sesuai Surat Kemenkeu Nomor : S-128/PK/2023 Tanggal 21 September 2023
		PROGRAM PERENCANAAN, PENGENDALIAN DAN EVALUASI PEMBANGUNAN DAERAH	Pengendalian, Evaluasi dan Pelaporan Bidang Perencanaan Pembangunan Daerah	Monitoring, Evaluasi dan Penyusunan Laporan Berkala Pelaksanaan Pembangunan Daerah	112,001,900	112,001,900		Penyesuaian TKD Tahun 2024 Sesuai Surat Kemenkeu Nomor : S-128/PK/2023 Tanggal 21 September 2023



NO	ISU PRIORITAS	PROGRAM	KEGIATAN	SUB KEGIATAN	RKPD POKOK	RKPD PERUBAHAN	KETERANGAN	KETERANGAN PERUBAHAN ANGGARAN
		PROGRAM KOORDINASI DAN SINKRONISASI PERENCANAAN PEMBANGUNAN DAERAH	Koordinasi Perencanaan Bidang Pemerintahan dan Pembangunan Manusia	Koordinasi Pelaksanaan Sinergitas dan Harmonisasi Perencanaan Pembangunan Daerah Bidang Pemerintahan	36,294,000	27,775,300		Penyesuaian TKD Tahun 2024 Sesuai Surat Kemenkeu Nomor : S-128/PK/2023 Tanggal 21 September 2023
		PROGRAM KOORDINASI DAN SINKRONISASI PERENCANAAN PEMBANGUNAN DAERAH	Koordinasi Perencanaan Bidang Pemerintahan dan Pembangunan Manusia	Pelaksanaan Monitoring dan Evaluasi Penyusunan Dokumen Perencanaan Pembangunan Perangkat Daerah Bidang Pembangunan Manusia	20,659,200	16,194,400		Penyesuaian TKD Tahun 2024 Sesuai Surat Kemenkeu Nomor : S-128/PK/2023 Tanggal 21 September 2023
		PROGRAM KOORDINASI DAN SINKRONISASI PERENCANAAN PEMBANGUNAN DAERAH	Koordinasi Perencanaan Bidang Pemerintahan dan Pembangunan Manusia	Koordinasi Pelaksanaan Sinergitas dan Harmonisasi Perencanaan Pembangunan Daerah Bidang Pembangunan Manusia	53,040,200	133,187,100		Penyesuaian TKD Tahun 2024 Sesuai Surat Kemenkeu Nomor : S-128/PK/2023 Tanggal 21 September 2023
		PROGRAM KOORDINASI DAN SINKRONISASI PERENCANAAN PEMBANGUNAN DAERAH	Koordinasi Perencanaan Bidang Perekonomian dan SDA (Sumber Daya Alam)	Koordinasi Penyusunan Dokumen Perencanaan Pembangunan Daerah Bidang Perekonomian (RPJPD, RPJMD dan RKPD)	26,472,800	26,159,300		Penyesuaian TKD Tahun 2024 Sesuai Surat Kemenkeu Nomor : S-128/PK/2023 Tanggal 21 September 2023
		PROGRAM KOORDINASI DAN SINKRONISASI PERENCANAAN PEMBANGUNAN DAERAH	Koordinasi Perencanaan Bidang Perekonomian dan SDA (Sumber Daya Alam)	Asistensi Penyusunan Dokumen Perencanaan Pembangunan Perangkat Daerah Bidang Perekonomian	23,961,600	18,345,800		Penyesuaian TKD Tahun 2024 Sesuai Surat Kemenkeu Nomor : S-128/PK/2023 Tanggal 21 September 2023



NO	ISU PRIORITAS	PROGRAM	KEGIATAN	SUB KEGIATAN	RKPD POKOK	RKPD PERUBAHAN	KETERANGAN	KETERANGAN PERUBAHAN ANGGARAN
		PROGRAM KOORDINASI DAN SINKRONISASI PERENCANAAN PEMBANGUNAN DAERAH	Koordinasi Perencanaan Bidang Perekonomian dan SDA (Sumber Daya Alam)	Pelaksanaan Monitoring dan Evaluasi Penyusunan Dokumen Perencanaan Pembangunan Perangkat Daerah Bidang Perekonomian	12,501,100	12,436,600		Penyesuaian TKD Tahun 2024 Sesuai Surat Kemenkeu Nomor : S-128/PK/2023 Tanggal 21 September 2023
		PROGRAM KOORDINASI DAN SINKRONISASI PERENCANAAN PEMBANGUNAN DAERAH	Koordinasi Perencanaan Bidang Perekonomian dan SDA (Sumber Daya Alam)	Koordinasi Pelaksanaan Sinergitas dan Harmonisasi Perencanaan Pembangunan Daerah Bidang Perekonomian	67,637,500	62,305,600		Penyesuaian TKD Tahun 2024 Sesuai Surat Kemenkeu Nomor : S-128/PK/2023 Tanggal 21 September 2023
		PROGRAM KOORDINASI DAN SINKRONISASI PERENCANAAN PEMBANGUNAN DAERAH	Koordinasi Perencanaan Bidang Perekonomian dan SDA (Sumber Daya Alam)	Koordinasi Penyusunan Dokumen Perencanaan Pembangunan Daerah Bidang SDA (RPJPD, RPJMD dan RKPD)	51,702,100	49,490,500		Penyesuaian TKD Tahun 2024 Sesuai Surat Kemenkeu Nomor : S-128/PK/2023 Tanggal 21 September 2023
		PROGRAM KOORDINASI DAN SINKRONISASI PERENCANAAN PEMBANGUNAN DAERAH	Koordinasi Perencanaan Bidang Perekonomian dan SDA (Sumber Daya Alam)	Asistensi Penyusunan Dokumen Perencanaan Pembangunan Perangkat Daerah Bidang SDA	19,069,000	13,167,600		Penyesuaian TKD Tahun 2024 Sesuai Surat Kemenkeu Nomor : S-128/PK/2023 Tanggal 21 September 2023
		PROGRAM KOORDINASI DAN SINKRONISASI PERENCANAAN PEMBANGUNAN DAERAH	Koordinasi Perencanaan Bidang Infrastruktur dan Kewilayahan	Koordinasi Penyusunan Dokumen Perencanaan Pembangunan Daerah Bidang Infrastruktur (RPJPD, RPJMD dan RKPD)	28,770,100	23,405,300		Penyesuaian TKD Tahun 2024 Sesuai Surat Kemenkeu Nomor : S-128/PK/2023 Tanggal 21 September 2023



NO	ISU PRIORITAS	PROGRAM	KEGIATAN	SUB KEGIATAN	RKPD POKOK	RKPD PERUBAHAN	KETERANGAN	KETERANGAN PERUBAHAN ANGGARAN
		PROGRAM KOORDINASI DAN SINKRONISASI PERENCANAAN PEMBANGUNAN DAERAH	Koordinasi Perencanaan Bidang Infrastruktur dan Kewilayahan	Asistensi Penyusunan Dokumen Perencanaan Pembangunan Perangkat Daerah Bidang Infrastruktur	300,000	-		Penyesuaian TKD Tahun 2024 Sesuai Surat Kemenkeu Nomor : S-128/PK/2023 Tanggal 21 September 2023
		PROGRAM KOORDINASI DAN SINKRONISASI PERENCANAAN PEMBANGUNAN DAERAH	Koordinasi Perencanaan Bidang Infrastruktur dan Kewilayahan	Pelaksanaan Monitoring dan Evaluasi Penyusunan Dokumen Perencanaan Pembangunan Perangkat Daerah Bidang Infrastruktur	56,866,200	47,527,400		Penyesuaian TKD Tahun 2024 Sesuai Surat Kemenkeu Nomor : S-128/PK/2023 Tanggal 21 September 2023
		PROGRAM KOORDINASI DAN SINKRONISASI PERENCANAAN PEMBANGUNAN DAERAH	Koordinasi Perencanaan Bidang Infrastruktur dan Kewilayahan	Koordinasi Pelaksanaan Sinergitas dan Harmonisasi Perencanaan Pembangunan Daerah Bidang Infrastruktur	300,000	-		Penyesuaian TKD Tahun 2024 Sesuai Surat Kemenkeu Nomor : S-128/PK/2023 Tanggal 21 September 2023
		PROGRAM KOORDINASI DAN SINKRONISASI PERENCANAAN PEMBANGUNAN DAERAH	Koordinasi Perencanaan Bidang Infrastruktur dan Kewilayahan	Koordinasi Penyusunan Dokumen Perencanaan Pembangunan Daerah Bidang Kewilayahan (RPJPD, RPJMD dan RKPD)	30,216,500	23,184,900		Penyesuaian TKD Tahun 2024 Sesuai Surat Kemenkeu Nomor : S-128/PK/2023 Tanggal 21 September 2023
		PROGRAM KOORDINASI DAN SINKRONISASI PERENCANAAN PEMBANGUNAN DAERAH	Koordinasi Perencanaan Bidang Infrastruktur dan Kewilayahan	Asistensi Penyusunan Dokumen Perencanaan Pembangunan Perangkat Daerah Bidang Kewilayahan	300,000	-		Penyesuaian TKD Tahun 2024 Sesuai Surat Kemenkeu Nomor : S-128/PK/2023 Tanggal 21 September 2023





NO	ISU PRIORITAS	PROGRAM	KEGIATAN	SUB KEGIATAN	RKPD POKOK	RKPD PERUBAHAN	KETERANGAN	KETERANGAN PERUBAHAN ANGGARAN
		PROGRAM KOORDINASI DAN SINKRONISASI PERENCANAAN PEMBANGUNAN DAERAH	Koordinasi Perencanaan Bidang Infrastruktur dan Kewilayahan	Pelaksanaan Monitoring dan Evaluasi Penyusunan Dokumen Perencanaan Pembangunan Perangkat Daerah Bidang Kewilayahan	28,939,500	24,579,100		Penyesuaian TKD Tahun 2024 Sesuai Surat Kemenkeu Nomor : S-128/PK/2023 Tanggal 21 September 2023
		PROGRAM KOORDINASI DAN SINKRONISASI PERENCANAAN PEMBANGUNAN DAERAH	Koordinasi Perencanaan Bidang Infrastruktur dan Kewilayahan	Koordinasi Pelaksanaan Sinergitas dan Harmonisasi Perencanaan Pembangunan Daerah Bidang Kewilayahan	54,307,500	49,400,900		Penyesuaian TKD Tahun 2024 Sesuai Surat Kemenkeu Nomor : S-128/PK/2023 Tanggal 21 September 2023
		PROGRAM PENELITIAN DAN PENGEMBANGAN DAERAH	Penelitian dan Pengembangan Bidang Sosial dan Kependudukan	Penelitian dan Pengembangan Partisipasi Masyarakat	450,000,200	568,011,200		Penyesuaian TKD Tahun 2024 Sesuai Surat Kemenkeu Nomor : S-128/PK/2023 Tanggal 21 September 2023
		PROGRAM PENELITIAN DAN PENGEMBANGAN DAERAH	Penelitian dan Pengembangan Bidang Ekonomi dan Pembangunan	Penelitian dan Pengembangan Koperasi, Usaha Kecil dan Menengah	50,000,000	245,651,200		Penyesuaian TKD Tahun 2024 Sesuai Surat Kemenkeu Nomor : S-128/PK/2023 Tanggal 21 September 2023
		PROGRAM PENELITIAN DAN PENGEMBANGAN DAERAH	Penelitian dan Pengembangan Bidang Ekonomi dan Pembangunan	Penelitian dan Pengembangan Pertanian, Perkebunan dan Pangan	49,700,000	143,157,900		Penyesuaian TKD Tahun 2024 Sesuai Surat Kemenkeu Nomor : S-128/PK/2023 Tanggal 21 September 2023





NO	ISU PRIORITAS	PROGRAM	KEGIATAN	SUB KEGIATAN	RKPD POKOK	RKPD PERUBAHAN	KETERANGAN	KETERANGAN PERUBAHAN ANGGARAN
		PROGRAM PENELITIAN DAN PENGEMBANGAN DAERAH	Pengembangan Inovasi dan Teknologi	Penelitian, Pengembangan, dan Perekayasaan di Bidang Teknologi dan Inovasi	143,999,900	124,285,300		Penyesuaian TKD Tahun 2024 Sesuai Surat Kemenkeu Nomor : S-128/PK/2023 Tanggal 21 September 2023
		PROGRAM PENYELENGGARAAN PENGAWASAN	Penyelenggaraan Pengawasan Internal	Pengawasan Kinerja Pemerintah Daerah	37,935,800	37,935,800		Penyesuaian TKD Tahun 2024 Sesuai Surat Kemenkeu Nomor : S-128/PK/2023 Tanggal 21 September 2023
		PROGRAM PENYELENGGARAAN PENGAWASAN	Penyelenggaraan Pengawasan Internal	Pengawasan Keuangan Pemerintah Daerah	941,863,000	941,863,000		Penyesuaian TKD Tahun 2024 Sesuai Surat Kemenkeu Nomor : S-128/PK/2023 Tanggal 21 September 2023
		PROGRAM PENYELENGGARAAN PENGAWASAN	Penyelenggaraan Pengawasan Internal	Reviu Laporan Kinerja	18,999,800	18,999,800		Penyesuaian TKD Tahun 2024 Sesuai Surat Kemenkeu Nomor : S-128/PK/2023 Tanggal 21 September 2023
		PROGRAM PENYELENGGARAAN PENGAWASAN	Penyelenggaraan Pengawasan Internal	Reviu Laporan Keuangan	19,486,200	19,486,200		Penyesuaian TKD Tahun 2024 Sesuai Surat Kemenkeu Nomor : S-128/PK/2023 Tanggal 21 September 2023



NO	ISU PRIORITAS	PROGRAM	KEGIATAN	SUB KEGIATAN	RKPD POKOK	RKPD PERUBAHAN	KETERANGAN	KETERANGAN PERUBAHAN ANGGARAN
		PROGRAM PENYELENGGARAAN PENGAWASAN	Penyelenggaraan Pengawasan Internal	Pengawasan Desa	938,210,000	938,210,000		Penyesuaian TKD Tahun 2024 Sesuai Surat Kemenkeu Nomor : S-128/PK/2023 Tanggal 21 September 2023
		PROGRAM PENYELENGGARAAN PENGAWASAN	Penyelenggaraan Pengawasan Internal	Kerja Sama Pengawasan Internal	447,755,000	447,744,500		Penyesuaian TKD Tahun 2024 Sesuai Surat Kemenkeu Nomor : S-128/PK/2023 Tanggal 21 September 2023
		PROGRAM PENYELENGGARAAN PENGAWASAN	Penyelenggaraan Pengawasan Internal	Monitoring dan Evaluasi Tindak Lanjut Hasil Pemeriksaan BPK RI dan Tindak Lanjut Hasil Pemeriksaan APIP	431,165,000	506,408,000		Penyesuaian TKD Tahun 2024 Sesuai Surat Kemenkeu Nomor : S-128/PK/2023 Tanggal 21 September 2023
		PROGRAM PENYELENGGARAAN PENGAWASAN	Penyelenggaraan Pengawasan dengan Tujuan Tertentu	Penanganan Penyelesaian Kerugian Negara/Daerah	13,000,000	13,000,000		Penyesuaian TKD Tahun 2024 Sesuai Surat Kemenkeu Nomor : S-128/PK/2023 Tanggal 21 September 2023
		PROGRAM PENYELENGGARAAN PENGAWASAN	Penyelenggaraan Pengawasan dengan Tujuan Tertentu	Pengawasan dengan Tujuan Tertentu	1,104,398,400	1,070,648,400		Penyesuaian TKD Tahun 2024 Sesuai Surat Kemenkeu Nomor : S-128/PK/2023 Tanggal 21 September 2023



NO	ISU PRIORITAS	PROGRAM	KEGIATAN	SUB KEGIATAN	RKPD POKOK	RKPD PERUBAHAN	KETERANGAN	KETERANGAN PERUBAHAN ANGGARAN
		PROGRAM PERUMUSAN KEBIJAKAN, PENDAMPINGAN DAN ASISTENSI	Perumusan Kebijakan Teknis di Bidang Pengawasan dan Fasilitasi Pengawasan	Perumusan Kebijakan Teknis di Bidang Pengawasan	79,627,200	79,627,200		Penyesuaian TKD Tahun 2024 Sesuai Surat Kemenkeu Nomor : S-128/PK/2023 Tanggal 21 September 2023
		PROGRAM PERUMUSAN KEBIJAKAN, PENDAMPINGAN DAN ASISTENSI	Pendampingan dan Asistensi	Pendampingan dan Asistensi Urusan Pemerintahan Daerah	87,669,700	138,601,200		Penyesuaian TKD Tahun 2024 Sesuai Surat Kemenkeu Nomor : S-128/PK/2023 Tanggal 21 September 2023
		PROGRAM PERUMUSAN KEBIJAKAN, PENDAMPINGAN DAN ASISTENSI	Pendampingan dan Asistensi	Pendampingan, Asistensi, Verifikasi, dan Penilaian Reformasi Birokrasi	54,977,000	10,727,000		Penyesuaian TKD Tahun 2024 Sesuai Surat Kemenkeu Nomor : S-128/PK/2023 Tanggal 21 September 2023
		PROGRAM PERUMUSAN KEBIJAKAN, PENDAMPINGAN DAN ASISTENSI	Pendampingan dan Asistensi	Koordinasi, Monitoring dan Evaluasi serta Verifikasi Pencegahan dan Pemberantasan Korupsi	418,613,900	417,713,900		Penyesuaian TKD Tahun 2024 Sesuai Surat Kemenkeu Nomor : S-128/PK/2023 Tanggal 21 September 2023
		PROGRAM PERUMUSAN KEBIJAKAN, PENDAMPINGAN DAN ASISTENSI	Pendampingan dan Asistensi	Pendampingan, Asistensi dan Verifikasi Penegakan Integritas	200,724,500	205,584,500		Penyesuaian TKD Tahun 2024 Sesuai Surat Kemenkeu Nomor : S-128/PK/2023 Tanggal 21 September 2023



NO	ISU PRIORITAS	PROGRAM	KEGIATAN	SUB KEGIATAN	RKPD POKOK	RKPD PERUBAHAN	KETERANGAN	KETERANGAN PERUBAHAN ANGGARAN
		PROGRAM PEMERINTAHAN DAN KESEJAHTERAAN RAKYAT	Administrasi Tata Pemerintahan	Penataan Administrasi Pemerintahan	42,819,608	40,220,100		Penyesuaian TKD Tahun 2024 Sesuai Surat Kemenkeu Nomor : S-128/PK/2023 Tanggal 21 September 2023
		PROGRAM PEMERINTAHAN DAN KESEJAHTERAAN RAKYAT	Administrasi Tata Pemerintahan	Pengelolaan Administrasi Kewilayahan	79,946,959	58,361,800		Penyesuaian TKD Tahun 2024 Sesuai Surat Kemenkeu Nomor : S-128/PK/2023 Tanggal 21 September 2023
		PROGRAM PEMERINTAHAN DAN KESEJAHTERAAN RAKYAT	Administrasi Tata Pemerintahan	Fasilitasi Pelaksanaan Otonomi Daerah	10,509	-		Penyesuaian TKD Tahun 2024 Sesuai Surat Kemenkeu Nomor : S-128/PK/2023 Tanggal 21 September 2023
		PROGRAM PEMERINTAHAN DAN KESEJAHTERAAN RAKYAT	Fasilitasi dan Koordinasi Hukum	Fasilitasi Penyusunan Produk Hukum Daerah	137,730,800	127,649,700		Penyesuaian TKD Tahun 2024 Sesuai Surat Kemenkeu Nomor : S-128/PK/2023 Tanggal 21 September 2023
		PROGRAM PEMERINTAHAN DAN KESEJAHTERAAN RAKYAT	Fasilitasi dan Koordinasi Hukum	Fasilitasi Bantuan Hukum	508,666,500	499,195,000		Penyesuaian TKD Tahun 2024 Sesuai Surat Kemenkeu Nomor : S-128/PK/2023 Tanggal 21 September 2023



NO	ISU PRIORITAS	PROGRAM	KEGIATAN	SUB KEGIATAN	RKPD POKOK	RKPD PERUBAHAN	KETERANGAN	KETERANGAN PERUBAHAN ANGGARAN
		PROGRAM PEMERINTAHAN DAN KESEJAHTERAAN RAKYAT	Fasilitasi dan Koordinasi Hukum	Pendokumentasian Produk Hukum dan Pengelolaan Informasi Hukum	127,699,900	112,795,900		Penyesuaian TKD Tahun 2024 Sesuai Surat Kemenkeu Nomor : S-128/PK/2023 Tanggal 21 September 2023
		PROGRAM PEMERINTAHAN DAN KESEJAHTERAAN RAKYAT	Fasilitasi Kerja Sama Daerah	Fasilitasi Kerja Sama Dalam Negeri	37,337,800	19,723,800		Penyesuaian TKD Tahun 2024 Sesuai Surat Kemenkeu Nomor : S-128/PK/2023 Tanggal 21 September 2023
		PROGRAM PEREKONOMIAN DAN PEMBANGUNAN	Pengelolaan Pengadaan Barang dan Jasa	Pengelolaan Pengadaan Barang dan Jasa	189,340,300	150,957,300		Penyesuaian TKD Tahun 2024 Sesuai Surat Kemenkeu Nomor : S-128/PK/2023 Tanggal 21 September 2023
		PROGRAM PEREKONOMIAN DAN PEMBANGUNAN	Pengelolaan Pengadaan Barang dan Jasa	Pengelolaan Layanan Pengadaan Secara Elektronik	148,814,000	128,189,800		Penyesuaian TKD Tahun 2024 Sesuai Surat Kemenkeu Nomor : S-128/PK/2023 Tanggal 21 September 2023
		PROGRAM PEREKONOMIAN DAN PEMBANGUNAN	Pengelolaan Pengadaan Barang dan Jasa	Pembinaan dan Advokasi Pengadaan Barang dan Jasa	98,547,900	88,655,900		Penyesuaian TKD Tahun 2024 Sesuai Surat Kemenkeu Nomor : S-128/PK/2023 Tanggal 21 September 2023



NO	ISU PRIORITAS	PROGRAM	KEGIATAN	SUB KEGIATAN	RKPD POKOK	RKPD PERUBAHAN	KETERANGAN	KETERANGAN PERUBAHAN ANGGARAN
		PROGRAM DUKUNGAN PELAKSANAAN TUGAS DAN FUNGSI DPRD	Fasilitasi Tugas DPRD	Koordinasi dan Konsultasi Pelaksanaan Tugas DPRD	1,407,587,200	1,992,545,200		Penyesuaian TKD Tahun 2024 Sesuai Surat Kemenkeu Nomor : S-128/PK/2023 Tanggal 21 September 2023
		PROGRAM DUKUNGAN PELAKSANAAN TUGAS DAN FUNGSI DPRD	Fasilitasi Tugas DPRD	Fasilitasi Tugas Pimpinan DPRD	1,685,148,800	2,035,778,800		Penyesuaian TKD Tahun 2024 Sesuai Surat Kemenkeu Nomor : S-128/PK/2023 Tanggal 21 September 2023
		PROGRAM DUKUNGAN PELAKSANAAN TUGAS DAN FUNGSI DPRD	Pembentukan Peraturan Daerah dan Peraturan DPRD	Pembahasan Rancangan Peraturan Daerah	1,162,237,000	1,949,369,000		Penyesuaian TKD Tahun 2024 Sesuai Surat Kemenkeu Nomor : S-128/PK/2023 Tanggal 21 September 2023
		PROGRAM DUKUNGAN PELAKSANAAN TUGAS DAN FUNGSI DPRD	Pengawasan Penyelenggaraan Pemerintahan	Pengawasan Penggunaan Anggaran	354,953,400	376,029,400		Penyesuaian TKD Tahun 2024 Sesuai Surat Kemenkeu Nomor : S-128/PK/2023 Tanggal 21 September 2023
		PROGRAM DUKUNGAN PELAKSANAAN TUGAS DAN FUNGSI DPRD	Pengawasan Penyelenggaraan Pemerintahan	Pembahasan Laporan Keterangan Pertanggungjawaban Kepala Daerah	375,595,000	371,831,000		Penyesuaian TKD Tahun 2024 Sesuai Surat Kemenkeu Nomor : S-128/PK/2023 Tanggal 21 September 2023



NO	ISU PRIORITAS	PROGRAM	KEGIATAN	SUB KEGIATAN	RKPD POKOK	RKPD PERUBAHAN	KETERANGAN	KETERANGAN PERUBAHAN ANGGARAN
		PROGRAM DUKUNGAN PELAKSANAAN TUGAS DAN FUNGSI DPRD	Peningkatan Kapasitas DPRD	Pendalaman Tugas DPRD	754,796,000	740,264,000		Penyesuaian TKD Tahun 2024 Sesuai Surat Kemenkeu Nomor : S-128/PK/2023 Tanggal 21 September 2023
		PROGRAM DUKUNGAN PELAKSANAAN TUGAS DAN FUNGSI DPRD	Peningkatan Kapasitas DPRD	Penyediaan Tenaga Ahli Fraksi	187,979,400	181,515,400		Penyesuaian TKD Tahun 2024 Sesuai Surat Kemenkeu Nomor : S-128/PK/2023 Tanggal 21 September 2023
		PROGRAM DUKUNGAN PELAKSANAAN TUGAS DAN FUNGSI DPRD	Peningkatan Kapasitas DPRD	Penyelenggaraan Hubungan Masyarakat	33,150,500	66,145,500		Penyesuaian TKD Tahun 2024 Sesuai Surat Kemenkeu Nomor : S-128/PK/2023 Tanggal 21 September 2023
		PROGRAM DUKUNGAN PELAKSANAAN TUGAS DAN FUNGSI DPRD	Peningkatan Kapasitas DPRD	Penyusunan Program Kerja DPRD	241,442,000	252,048,900		Penyesuaian TKD Tahun 2024 Sesuai Surat Kemenkeu Nomor : S-128/PK/2023 Tanggal 21 September 2023
		PROGRAM DUKUNGAN PELAKSANAAN TUGAS DAN FUNGSI DPRD	Penyerapan dan Penghimpunan Aspirasi Masyarakat	Kunjungan Kerja dalam Daerah	46,350,000	38,625,000		Penyesuaian TKD Tahun 2024 Sesuai Surat Kemenkeu Nomor : S-128/PK/2023 Tanggal 21 September 2023



NO	ISU PRIORITAS	PROGRAM	KEGIATAN	SUB KEGIATAN	RKPD POKOK	RKPD PERUBAHAN	KETERANGAN	KETERANGAN PERUBAHAN ANGGARAN
		PROGRAM DUKUNGAN PELAKSANAAN TUGAS DAN FUNGSI DPRD	Penyerapan dan Penghimpunan Aspirasi Masyarakat	Pelaksanaan Reses	1,119,822,600	999,822,600		Penyesuaian TKD Tahun 2024 Sesuai Surat Kemenkeu Nomor : S-128/PK/2023 Tanggal 21 September 2023
10	Stabilitas Sosial, Politik, Ketentraman dan Ketertiban Umum							
		PROGRAM PENANGGULANGAN BENCANA	Pelayanan Informasi Rawan Bencana Kabupaten/Kota	Sosialisasi, Komunikasi, Informasi dan Edukasi (KIE) Rawan Bencana Kabupaten/Kota (Per Jenis Ancaman Bencana)	16,246,600	-	Sudah terakomodir dalam mitigasi dan penanggulang an bencana	Penyesuaian TKD Tahun 2024 Sesuai Surat Kemenkeu Nomor : S-128/PK/2023 Tanggal 21 September 2023
		PROGRAM PENANGGULANGAN BENCANA	Pelayanan Pencegahan dan Kesiapsiagaan Terhadap Bencana	Pengembangan Kapasitas Tim Reaksi Cepat (TRC) Bencana Kabupaten/Kota	23,031,200	-	Sudah terakomodir dalam mitigasi dan penanggulang an bencana	Penyesuaian TKD Tahun 2024 Sesuai Surat Kemenkeu Nomor : S-128/PK/2023 Tanggal 21 September 2023
		PROGRAM PENANGGULANGAN BENCANA	Pelayanan Pencegahan dan Kesiapsiagaan Terhadap Bencana	Pengelolaan Risiko Bencana Kabupaten/Kota	35,000,000	-	Sudah terakomodir dalam mitigasi dan penanggulang an bencana	Penyesuaian TKD Tahun 2024 Sesuai Surat Kemenkeu Nomor : S-128/PK/2023 Tanggal 21 September 2023





NO	ISU PRIORITAS	PROGRAM	KEGIATAN	SUB KEGIATAN	RKPD POKOK	RKPD PERUBAHAN	KETERANGAN	KETERANGAN PERUBAHAN ANGGARAN
		PROGRAM PENANGGULANGAN BENCANA	Pelayanan Pencegahan dan Kesiapsiagaan Terhadap Bencana	Penyediaan Peralatan Perlindungan dan Kesiapsiagaan Terhadap Bencana kabupaten/kota	17,288,700	-	Sudah terakomodir dalam mitigasi dan penanggulang an bencana	Penyesuaian TKD Tahun 2024 Sesuai Surat Kemenkeu Nomor : S-128/PK/2023 Tanggal 21 September 2023
		PROGRAM PENANGGULANGAN BENCANA	Pelayanan Pencegahan dan Kesiapsiagaan Terhadap Bencana	Pengendalian Operasi dan Penyediaan Sarana Prasarana Kesiapsiagaan Terhadap Bencana Kabupaten/Kota	228,374,400	-	Sudah terakomodir dalam mitigasi dan penanggulang an bencana	Penyesuaian TKD Tahun 2024 Sesuai Surat Kemenkeu Nomor : S-128/PK/2023 Tanggal 21 September 2023
		PROGRAM PENANGGULANGAN BENCANA	Pelayanan Penyelamatan dan Evakuasi Korban Bencana	Penyediaan Logistik Penyelamatan dan Evakuasi Korban Bencana Kabupaten/Kota	60,058,500	-	Sudah terakomodir dalam mitigasi dan penanggulang an bencana	Penyesuaian TKD Tahun 2024 Sesuai Surat Kemenkeu Nomor : S-128/PK/2023 Tanggal 21 September 2023
		PROGRAM PENANGGULANGAN BENCANA	Penataan Sistem Dasar Penanggulangan Bencana	Penyusunan Kajian Kebutuhan Pascabencana (JITUPASNA) dan Rencana Rehabilitasi dan Rekontruksi Pascabencana (R3P) Kab/Kota	155,600,000	-	Sudah terakomodir dalam mitigasi dan penanggulang an bencana	Penyesuaian TKD Tahun 2024 Sesuai Surat Kemenkeu Nomor : S-128/PK/2023 Tanggal 21 September 2023
		PROGRAM PENINGKATAN KETENTERAMAN DAN KETERTIBAN UMUM	Penanganan Gangguan Ketenteraman dan Ketertiban Umum dalam 1 (Satu) Daerah	Koordinasi Penyelenggaraan Ketenteraman dan Ketertiban Umum serta Perlindungan Masyarakat Tingkat Kabupaten/Kota	4,350,000	504,350,000		Penyesuaian TKD Tahun 2024 Sesuai Surat Kemenkeu Nomor : S-128/PK/2023 Tanggal 21



NO	ISU PRIORITAS	PROGRAM	KEGIATAN	SUB KEGIATAN	RKPD POKOK	RKPD PERUBAHAN	KETERANGAN	KETERANGAN PERUBAHAN ANGGARAN
			Kabupaten/Kota					September 2023
		PROGRAM PENINGKATAN KETENTERAMAN DAN KETERTIBAN UMUM	Penanganan Gangguan Ketenteraman dan Ketertiban Umum dalam 1 (Satu) Daerah Kabupaten/Kota	Pemberdayaan Perlindungan Masyarakat dalam rangka Ketentraman dan Ketertiban Umum	21,065,600	1,281,065,600		Penyesuaian TKD Tahun 2024 Sesuai Surat Kemenkeu Nomor : S-128/PK/2023 Tanggal 21 September 2023
		PROGRAM PENINGKATAN KETENTERAMAN DAN KETERTIBAN UMUM	Penanganan Gangguan Ketenteraman dan Ketertiban Umum dalam 1 (Satu) Daerah Kabupaten/Kota	Peningkatan Kapasitas SDM Satuan Polisi Pamongpraja dan Satuan Perlindungan Masyarakat Termasuk dalam Pelaksanaan Tugas yang Bernuansa Hak Asasi Manusia	30,700,000	43,137,800		Penyesuaian TKD Tahun 2024 Sesuai Surat Kemenkeu Nomor : S-128/PK/2023 Tanggal 21 September 2023
		PROGRAM PENINGKATAN KETENTERAMAN DAN KETERTIBAN UMUM	Penanganan Gangguan Ketenteraman dan Ketertiban Umum dalam 1 (Satu) Daerah Kabupaten/Kota	Kerja Sama antar Lembaga dan Kemitraan dalam Teknik Pencegahan dan Penanganan Gangguan Ketentraman dan Ketertiban Umum	80,001,800	77,631,400		Penyesuaian TKD Tahun 2024 Sesuai Surat Kemenkeu Nomor : S-128/PK/2023 Tanggal 21 September 2023
		PROGRAM PENINGKATAN KETENTERAMAN DAN KETERTIBAN UMUM	Penanganan Gangguan Ketenteraman dan Ketertiban Umum dalam 1 (Satu) Daerah Kabupaten/Kota	Pencegahan Gangguan Ketenteraman dan Ketertiban Umum Melalui Deteksi Dini dan Cegah Dini, Pembinaan dan Penyuluhan, Pelaksanaan Patroli, Pengamanan, dan Pengawasan	546,000,000	544,296,200		Penyesuaian TKD Tahun 2024 Sesuai Surat Kemenkeu Nomor : S-128/PK/2023 Tanggal 21 September 2023



NO	ISU PRIORITAS	PROGRAM	KEGIATAN	SUB KEGIATAN	RKPD POKOK	RKPD PERUBAHAN	KETERANGAN	KETERANGAN PERUBAHAN ANGGARAN
		PROGRAM PENINGKATAN KETENTERAMAN DAN KETERTIBAN UMUM	Penanganan Gangguan Ketenteraman dan Ketertiban Umum dalam 1 (Satu) Daerah Kabupaten/Kota	Penindakan Atas Gangguan Ketenteraman dan Ketertiban Umum berdasarkan Perda dan Perkada Melalui Penertiban dan Penanganan Unjuk Rasa dan Kerusuhan Massa	2,476,174,100	2,442,998,533		Penyesuaian TKD Tahun 2024 Sesuai Surat Kemenkeu Nomor : S-128/PK/2023 Tanggal 21 September 2023
		PROGRAM PENINGKATAN KETENTERAMAN DAN KETERTIBAN UMUM	Penanganan Gangguan Ketenteraman dan Ketertiban Umum dalam 1 (Satu) Daerah Kabupaten/Kota	Penyediaan Layanan dasar dalam rangka Dampak Penegakan Peraturan Daerah dan Peraturan kepala daerah	1,000,000	1,000,000		Penyesuaian TKD Tahun 2024 Sesuai Surat Kemenkeu Nomor : S-128/PK/2023 Tanggal 21 September 2023
		PROGRAM PENINGKATAN KETENTERAMAN DAN KETERTIBAN UMUM	Penegakan Peraturan Daerah Kabupaten/Kota dan Peraturan Bupati/Wali Kota	Sosialisasi Penegakan Peraturan Daerah dan Peraturan Kepala Daerah	10,413,300	52,726,500		Penyesuaian TKD Tahun 2024 Sesuai Surat Kemenkeu Nomor : S-128/PK/2023 Tanggal 21 September 2023
		PROGRAM PENINGKATAN KETENTERAMAN DAN KETERTIBAN UMUM	Penegakan Peraturan Daerah Kabupaten/Kota dan Peraturan Bupati/Wali Kota	Penanganan Atas Pelanggaran Peraturan Daerah dan Peraturan Kepala daerah	6,284,000	90,865,600		Penyesuaian TKD Tahun 2024 Sesuai Surat Kemenkeu Nomor : S-128/PK/2023 Tanggal 21 September 2023
		PROGRAM PENINGKATAN KETENTERAMAN DAN KETERTIBAN UMUM	Penegakan Peraturan Daerah Kabupaten/Kota dan Peraturan Bupati/Wali Kota	Pengawasan Atas Kepatuhan Terhadap Pelaksanaan Peraturan Daerah dan Peraturan Kepala Daerah	25,299,700	12,426,300		Penyesuaian TKD Tahun 2024 Sesuai Surat Kemenkeu Nomor : S-128/PK/2023 Tanggal 21



NO	ISU PRIORITAS	PROGRAM	KEGIATAN	SUB KEGIATAN	RKPD POKOK	RKPD PERUBAHAN	KETERANGAN	KETERANGAN PERUBAHAN ANGGARAN
								September 2023
		PROGRAM PENCEGAHAN, PENANGGULANGAN, PENYELAMATAN KEBAKARAN DAN PENYELAMATAN NON KEBAKARAN	Pencegahan, Pengendalian, Pemadaman, Penyelamatan, dan Penanganan Bahan Berbahaya dan Beracun Kebakaran dalam Daerah Kabupaten/Kota	Pencegahan Kebakaran dalam Daerah Kabupaten/Kota	11,000,000	-	Sudah terakomodir dalam mitigasi dan penanggulang an bencana	Penyesuaian TKD Tahun 2024 Sesuai Surat Kemenkeu Nomor : S-128/PK/2023 Tanggal 21 September 2023
		PROGRAM PENCEGAHAN, PENANGGULANGAN, PENYELAMATAN KEBAKARAN DAN PENYELAMATAN NON KEBAKARAN	Pencegahan, Pengendalian, Pemadaman, Penyelamatan, dan Penanganan Bahan Berbahaya dan Beracun Kebakaran dalam Daerah Kabupaten/Kota	Pemadaman dan Pengendalian Kebakaran dalam Daerah Kabupaten/Kota	2,452,313,800	-	Sudah terakomodir dalam mitigasi dan penanggulang an bencana	Penyesuaian TKD Tahun 2024 Sesuai Surat Kemenkeu Nomor : S-128/PK/2023 Tanggal 21 September 2023
		PROGRAM PENCEGAHAN, PENANGGULANGAN, PENYELAMATAN KEBAKARAN DAN PENYELAMATAN NON KEBAKARAN	Pencegahan, Pengendalian, Pemadaman, Penyelamatan, dan Penanganan Bahan Berbahaya dan Beracun Kebakaran dalam Daerah Kabupaten/Kota	Penyelamatan dan Evakuasi Korban Kebakaran dan Non Kebakaran	9,600,000	-	Sudah terakomodir dalam mitigasi dan penanggulang an bencana	Penyesuaian TKD Tahun 2024 Sesuai Surat Kemenkeu Nomor : S-128/PK/2023 Tanggal 21 September 2023



NO	ISU PRIORITAS	PROGRAM	KEGIATAN	SUB KEGIATAN	RKPD POKOK	RKPD PERUBAHAN	KETERANGAN	KETERANGAN PERUBAHAN ANGGARAN
		PROGRAM PENCEGAHAN, PENANGGULANGAN, PENYELAMATAN KEBAKARAN DAN PENYELAMATAN NON KEBAKARAN	Pencegahan, Pengendalian, Pemadaman, Penyelamatan, dan Penanganan Bahan Berbahaya dan Beracun Kebakaran dalam Daerah Kabupaten/Kota	Pengadaan Sarana dan Prasarana Pencegahan, Penanggulangan Kebakaran dan Alat Pelindung Diri	500,000	-	Sudah terakomodir dalam mitigasi dan penanggulang an bencana	Penyesuaian TKD Tahun 2024 Sesuai Surat Kemenkeu Nomor : S-128/PK/2023 Tanggal 21 September 2023
		PROGRAM PENCEGAHAN, PENANGGULANGAN, PENYELAMATAN KEBAKARAN DAN PENYELAMATAN NON KEBAKARAN	Pencegahan, Pengendalian, Pemadaman, Penyelamatan, dan Penanganan Bahan Berbahaya dan Beracun Kebakaran dalam Daerah Kabupaten/Kota	Penyelenggaraan Kerja Sama dan Koordinasi antar Daerah Berbatasan, antar Lembaga, dan Kemitraan dalam Pencegahan, Penanggulangan, Penyelamatan Kebakaran dan Penyelamatan Non Kebakaran	11,078,600	-	Sudah terakomodir dalam mitigasi dan penanggulang an bencana	Penyesuaian TKD Tahun 2024 Sesuai Surat Kemenkeu Nomor : S-128/PK/2023 Tanggal 21 September 2023
		PROGRAM PENCEGAHAN, PENANGGULANGAN, PENYELAMATAN KEBAKARAN DAN PENYELAMATAN NON KEBAKARAN	Investigasi Kejadian Kebakaran	Investigasi Kejadian Kebakaran, Meliputi Penelitian dan Pengujian Penyebab Kejadian Kebakaran	4,800,000	-	Sudah terakomodir dalam mitigasi dan penanggulang an bencana	Penyesuaian TKD Tahun 2024 Sesuai Surat Kemenkeu Nomor : S-128/PK/2023 Tanggal 21 September 2023
		PROGRAM PENCEGAHAN, PENANGGULANGAN, PENYELAMATAN KEBAKARAN DAN PENYELAMATAN NON KEBAKARAN	Pemberdayaan Masyarakat dalam Pencegahan Kebakaran	Pemberdayaan Masyarakat dalam Pencegahan dan Penanggulangan Kebakaran Melalui Sosialisasi dan Edukasi Masyarakat	500,000	-	Sudah terakomodir dalam mitigasi dan penanggulang an bencana	Penyesuaian TKD Tahun 2024 Sesuai Surat Kemenkeu Nomor : S-128/PK/2023 Tanggal 21 September 2023



NO	ISU PRIORITAS	PROGRAM	KEGIATAN	SUB KEGIATAN	RKPD POKOK	RKPD PERUBAHAN	KETERANGAN	KETERANGAN PERUBAHAN ANGGARAN
		PROGRAM PENGUATAN IDEOLOGI PANCASILA DAN KARAKTER KEBANGSAAN	Perumusan Kebijakan Teknis dan Pemantapan Pelaksanaan Bidang Ideologi Pancasila dan Karakter Kebangsaan	Penyusunan Program Kerja di Bidang Ideologi Wawasan Kebangsaan, Bela Negara, Karakter Bangsa, Pembauran Kebangsaan, Bineka Tunggal Ika dan Sejarah Kebangsaan	39,600,000	19,875,200		Penyesuaian TKD Tahun 2024 Sesuai Surat Kemenkeu Nomor : S-128/PK/2023 Tanggal 21 September 2023
		PROGRAM PENGUATAN IDEOLOGI PANCASILA DAN KARAKTER KEBANGSAAN	Perumusan Kebijakan Teknis dan Pemantapan Pelaksanaan Bidang Ideologi Pancasila dan Karakter Kebangsaan	Pelaksanaan Koordinasi di Bidang Ideologi Wawasan Kebangsaan, Bela Negara, Karakter Bangsa, Pembauran Kebangsaan, Bineka Tunggal Ika dan Sejarah Kebangsaan	28,998,400	17,662,400		Penyesuaian TKD Tahun 2024 Sesuai Surat Kemenkeu Nomor : S-128/PK/2023 Tanggal 21 September 2023
		PROGRAM PENGUATAN IDEOLOGI PANCASILA DAN KARAKTER KEBANGSAAN	Perumusan Kebijakan Teknis dan Pemantapan Pelaksanaan Bidang Ideologi Pancasila dan Karakter Kebangsaan	Pembentukan Paskibraka	800,000,000	687,785,740		Penyesuaian TKD Tahun 2024 Sesuai Surat Kemenkeu Nomor : S-128/PK/2023 Tanggal 21 September 2023
		PROGRAM PENINGKATAN PERAN PARTAI POLITIK DAN LEMBAGA PENDIDIKAN MELALUI PENDIDIKAN POLITIK DAN PENGEMBANGAN ETIKA SERTA BUDAYA POLITIK	Perumusan Kebijakan Teknis dan Pemantapan Pelaksanaan Bidang Pendidikan Politik, Etika Budaya Politik, Peningkatan Demokrasi, Fasilitasi Kelembagaan Pemerintahan, Perwakilan dan Partai Politik, Pemilihan	Penyusunan Program Kerja di Bidang Pendidikan Politik, Etika Budaya Politik, Peningkatan Demokrasi, Fasilitasi Kelembagaan Pemerintahan, Perwakilan dan Partai Politik, Pemilihan Umum/Pemilihan Umum Kepala Daerah, serta Pemantauan Situasi	25,000,000	24,940,700		Penyesuaian TKD Tahun 2024 Sesuai Surat Kemenkeu Nomor : S-128/PK/2023 Tanggal 21 September 2023



NO	ISU PRIORITAS	PROGRAM	KEGIATAN	SUB KEGIATAN	RKPD POKOK	RKPD PERUBAHAN	KETERANGAN	KETERANGAN PERUBAHAN ANGGARAN
			Umum/Pemilihan Umum Kepala Daerah, serta Pemantauan Situasi Politik	Politik di Daerah				
		PROGRAM PENINGKATAN PERAN PARTAI POLITIK DAN LEMBAGA PENDIDIKAN MELALUI PENDIDIKAN POLITIK DAN PENGEMBANGAN ETIKA SERTA BUDAYA POLITIK	Perumusan Kebijakan Teknis dan Pemantapan Pelaksanaan Bidang Pendidikan Politik, Etika Budaya Politik, Peningkatan Demokrasi, Fasilitasi Kelembagaan Pemerintahan, Perwakilan dan Partai Politik, Pemilihan Umum/Pemilihan Umum Kepala Daerah, serta Pemantauan Situasi Politik	Penyusunan Bahan Perumusan Kebijakan di Bidang Pendidikan Politik, Etika Budaya Politik, Peningkatan Demokrasi, Fasilitasi Kelembagaan Pemerintahan, Perwakilan dan Partai Politik, Pemilihan Umum/Pemilihan Umum Kepala Daerah, serta Pemantauan Situasi Politik di Daerah	31,643,840,450	21,010,617,625		Penyesuaian TKD Tahun 2024 Sesuai Surat Kemenkeu Nomor : S-128/PK/2023 Tanggal 21 September 2023
		PROGRAM PENINGKATAN PERAN PARTAI POLITIK DAN LEMBAGA PENDIDIKAN MELALUI PENDIDIKAN POLITIK DAN PENGEMBANGAN ETIKA SERTA BUDAYA POLITIK	Perumusan Kebijakan Teknis dan Pemantapan Pelaksanaan Bidang Pendidikan Politik, Etika Budaya Politik, Peningkatan Demokrasi, Fasilitasi Kelembagaan Pemerintahan, Perwakilan dan Partai Politik, Pemilihan	Pelaksanaan Monitoring, Evaluasi dan Pelaporan di Bidang Pendidikan Politik, Etika Budaya Politik, Peningkatan Demokrasi, Fasilitasi Kelembagaan Pemerintahan, Perwakilan dan Partai Politik, Pemilihan Umum/Pemilihan Umum Kepala Daerah, serta Pemantauan Situasi	106,474,900	106,474,900		Penyesuaian TKD Tahun 2024 Sesuai Surat Kemenkeu Nomor : S-128/PK/2023 Tanggal 21 September 2023





NO	ISU PRIORITAS	PROGRAM	KEGIATAN	SUB KEGIATAN	RKPD POKOK	RKPD PERUBAHAN	KETERANGAN	KETERANGAN PERUBAHAN ANGGARAN
			Umum/Pemilihan Umum Kepala Daerah, serta Pemantauan Situasi Politik	Politik di Daerah				
		PROGRAM PENINGKATAN PERAN PARTAI POLITIK DAN LEMBAGA PENDIDIKAN MELALUI PENDIDIKAN POLITIK DAN PENGEMBANGAN ETIKA SERTA BUDAYA POLITIK	Perumusan Kebijakan Teknis dan Pemantapan Pelaksanaan Bidang Pendidikan Politik, Etika Budaya Politik, Peningkatan Demokrasi, Fasilitasi Kelembagaan Pemerintahan, Perwakilan dan Partai Politik, Pemilihan Umum/Pemilihan Umum Kepala Daerah, serta Pemantauan Situasi Politik	Pelaksanaan tugas Paskibraka	1,000,000	96,900		Penyesuaian TKD Tahun 2024 Sesuai Surat Kemenkeu Nomor : S-128/PK/2023 Tanggal 21 September 2023
		PROGRAM PEMBERDAYAAN DAN PENGAWASAN ORGANISASI KEMASYARAKATAN	Perumusan Kebijakan Teknis dan Pemantapan Pelaksanaan Bidang Pemberdayaan dan Pengawasan Organisasi Kemasyarakatan	Pelaksanaan Monitoring, Evaluasi dan Pelaporan di Bidang Pendaftaran Ormas, Pemberdayaan Ormas, Evaluasi dan Mediasi Sengketa Ormas, Pengawasan Ormas dan Ormas Asing di Daerah	130,154,000	130,154,000		Penyesuaian TKD Tahun 2024 Sesuai Surat Kemenkeu Nomor : S-128/PK/2023 Tanggal 21 September 2023





NO	ISU PRIORITAS	PROGRAM	KEGIATAN	SUB KEGIATAN	RKPD POKOK	RKPD PERUBAHAN	KETERANGAN	KETERANGAN PERUBAHAN ANGGARAN
		PROGRAM PEMBINAAN DAN PENGEMBANGAN KETAHANAN EKONOMI, SOSIAL, DAN BUDAYA	Perumusan Kebijakan Teknis dan Pemantapan Pelaksanaan Bidang Ketahanan Ekonomi, Sosial dan Budaya	Penyusunan Program Kerja di Bidang Ketahanan Ekonomi, Sosial, Budaya dan Fasilitas Pencegahan Penyalagunaan Narkotika, Fasilitas Kerukunan Umat Beragama dan Penghayat Kepercayaan di Daerah	37,961,000	15,729,000		Penyesuaian TKD Tahun 2024 Sesuai Surat Kemenkeu Nomor : S-128/PK/2023 Tanggal 21 September 2023
		PROGRAM PEMBINAAN DAN PENGEMBANGAN KETAHANAN EKONOMI, SOSIAL, DAN BUDAYA	Perumusan Kebijakan Teknis dan Pemantapan Pelaksanaan Bidang Ketahanan Ekonomi, Sosial dan Budaya	Pelaksanaan Koordinasi di Bidang Ketahanan Ekonomi, Sosial, Budaya dan Fasilitas Pencegahan Penyalagunaan Narkotika, Fasilitas Kerukunan Umat Beragama dan Penghayat Kepercayaan di Daerah	149,388,800	101,771,200		Penyesuaian TKD Tahun 2024 Sesuai Surat Kemenkeu Nomor : S-128/PK/2023 Tanggal 21 September 2023
		PROGRAM PENINGKATAN KEWASPADAAN NASIONAL DAN PENINGKATAN KUALITAS DAN FASILITASI PENANGANAN KONFLIK SOSIAL	Perumusan Kebijakan Teknis dan Pelaksanaan Pemantapan Kewaspadaan Nasional dan Penanganan Konflik Sosial	Penyusunan Bahan Perumusan Kebijakan di Bidang Kewaspadaan Dini, Kerja Sama Intelijen, Pemantauan Orang Asing, Tenaga Kerja Asing dan Lembaga Asing, Kewaspadaan Perbatasan antar Negara, Fasilitas Kelembagaan Bidang Kewaspadaan, serta Penanganan Konflik di Daerah	89,854,500	80,389,500		Penyesuaian TKD Tahun 2024 Sesuai Surat Kemenkeu Nomor : S-128/PK/2023 Tanggal 21 September 2023



NO	ISU PRIORITAS	PROGRAM	KEGIATAN	SUB KEGIATAN	RKPD POKOK	RKPD PERUBAHAN	KETERANGAN	KETERANGAN PERUBAHAN ANGGARAN
		PROGRAM PENINGKATAN KEWASPADAAN NASIONAL DAN PENINGKATAN KUALITAS DAN FASILITASI PENANGANAN KONFLIK SOSIAL	Perumusan Kebijakan Teknis dan Pelaksanaan Pemantapan Kewaspadaan Nasional dan Penanganan Konflik Sosial	Pelaksanaan Kebijakan di Bidang Kewaspadaan Dini, Kerja Sama Intelijen, Pemantauan Orang Asing, Tenaga Kerja Asing dan Lembaga Asing, Kewaspadaan Perbatasan antar Negara, Fasilitasi Kelembagaan Bidang Kewaspadaan, serta Penanganan Konflik di Daerah	85,607,000	80,492,000		Penyesuaian TKD Tahun 2024 Sesuai Surat Kemenkeu Nomor : S-128/PK/2023 Tanggal 21 September 2023
		PROGRAM PENINGKATAN KEWASPADAAN NASIONAL DAN PENINGKATAN KUALITAS DAN FASILITASI PENANGANAN KONFLIK SOSIAL	Perumusan Kebijakan Teknis dan Pelaksanaan Pemantapan Kewaspadaan Nasional dan Penanganan Konflik Sosial	Pelaksanaan Koordinasi di Bidang Kewaspadaan Dini, Kerja Sama Intelijen, Pemantauan Orang Asing, Tenaga Kerja Asing dan Lembaga Asing, Kewaspadaan Perbatasan antar Negara, Fasilitasi Kelembagaan Bidang Kewaspadaan, serta Penanganan Konflik di Daerah	85,417,500	80,392,500		Penyesuaian TKD Tahun 2024 Sesuai Surat Kemenkeu Nomor : S-128/PK/2023 Tanggal 21 September 2023
		PROGRAM PENINGKATAN KEWASPADAAN NASIONAL DAN PENINGKATAN KUALITAS DAN FASILITASI PENANGANAN KONFLIK SOSIAL	Perumusan Kebijakan Teknis dan Pelaksanaan Pemantapan Kewaspadaan Nasional dan Penanganan Konflik Sosial	Pelaksanaan Monitoring, Evaluasi dan Pelaporan di Bidang Kewaspadaan Dini, Kerja Sama Intelijen, Pemantauan Orang Asing, Tenaga Kerja Asing dan Lembaga Asing, Kewaspadaan Perbatasan antar Negara, Fasilitasi Kelembagaan Bidang Kewaspadaan,	87,290,900	70,037,200		Penyesuaian TKD Tahun 2024 Sesuai Surat Kemenkeu Nomor : S-128/PK/2023 Tanggal 21 September 2023



NO	ISU PRIORITAS	PROGRAM	KEGIATAN	SUB KEGIATAN	RKPD POKOK	RKPD PERUBAHAN	KETERANGAN	KETERANGAN PERUBAHAN ANGGARAN
				serta Penanganan Konflik di Daerah				
		PROGRAM PENINGKATAN KEWASPADAAN NASIONAL DAN PENINGKATAN KUALITAS DAN FASILITASI PENANGANAN KONFLIK SOSIAL	Perumusan Kebijakan Teknis dan Pelaksanaan Pemantapan Kewaspadaan Nasional dan Penanganan Konflik Sosial	Pelaksanaan Forum Koordinasi Pimpinan Daerah Kabupaten/Kota	371,390,500	238,925,500		Penyesuaian TKD Tahun 2024 Sesuai Surat Kemenkeu Nomor : S-128/PK/2023 Tanggal 21 September 2023
11	Pembangunan Infrastruktur dan Konektivitas daerah terutama yang mendukung pelayanan dasar.							
		PROGRAM PENGELOLAAN PENDIDIKAN	Pengelolaan Pendidikan Sekolah Dasar	Pembangunan Ruang Guru/Kepala Sekolah/TU	300,000	350,010,300		Penyesuaian TKD Tahun 2024 Sesuai Surat Kemenkeu Nomor : S-128/PK/2023 Tanggal 21 September 2023
		PROGRAM PENGELOLAAN PENDIDIKAN	Pengelolaan Pendidikan Sekolah Dasar	Pembangunan Ruang Unit Kesehatan Sekolah	350,073,653	80,720,250		Penyesuaian TKD Tahun 2024 Sesuai Surat Kemenkeu Nomor : S-128/PK/2023 Tanggal 21 September 2023



NO	ISU PRIORITAS	PROGRAM	KEGIATAN	SUB KEGIATAN	RKPD POKOK	RKPD PERUBAHAN	KETERANGAN	KETERANGAN PERUBAHAN ANGGARAN
		PROGRAM PENGELOLAAN PENDIDIKAN	Pengelolaan Pendidikan Sekolah Dasar	Pembangunan Sarana, Prasarana dan Utilitas Sekolah	1,949,205,388	-	Sudah terakomodir dalam peningkatan kualitas SDM	Penyesuaian TKD Tahun 2024 Sesuai Surat Kemenkeu Nomor : S-128/PK/2023 Tanggal 21 September 2023
		PROGRAM PENGELOLAAN PENDIDIKAN	Pengelolaan Pendidikan Sekolah Dasar	Rehabilitasi Sedang/Berat Ruang Guru/Kepala Sekolah/TU	300,000	539,942,620		Penyesuaian TKD Tahun 2024 Sesuai Surat Kemenkeu Nomor : S-128/PK/2023 Tanggal 21 September 2023
		PROGRAM PENGELOLAAN PENDIDIKAN	Pengelolaan Pendidikan Sekolah Dasar	Rehabilitasi Sedang/Berat Perpustakaan Sekolah	102,120,856	207,812,775		Penyesuaian TKD Tahun 2024 Sesuai Surat Kemenkeu Nomor : S-128/PK/2023 Tanggal 21 September 2023
		PROGRAM PENGELOLAAN PENDIDIKAN	Pengelolaan Pendidikan Sekolah Dasar	Pengadaan Mebel Sekolah	315,500,000	-	Sudah terakomodir dalam peningkatan kualitas SDM	Penyesuaian TKD Tahun 2024 Sesuai Surat Kemenkeu Nomor : S-128/PK/2023 Tanggal 21 September 2023
		PROGRAM PENGELOLAAN PENDIDIKAN	Pengelolaan Pendidikan Sekolah Dasar	Pembangunan Laboratorium Sekolah Dasar	300,000	2,395,438,600		Penyesuaian TKD Tahun 2024 Sesuai Surat Kemenkeu Nomor : S-128/PK/2023 Tanggal 21 September 2023



NO	ISU PRIORITAS	PROGRAM	KEGIATAN	SUB KEGIATAN	RKPD POKOK	RKPD PERUBAHAN	KETERANGAN	KETERANGAN PERUBAHAN ANGGARAN
		PROGRAM PENGELOLAAN PENDIDIKAN	Pengelolaan Pendidikan Sekolah Dasar	Rehabilitasi Sedang/Berat Sarana, Prasarana dan Utilitas Sekolah	141,344,444	309,751,481		Penyesuaian TKD Tahun 2024 Sesuai Surat Kemenkeu Nomor : S-128/PK/2023 Tanggal 21 September 2023
		PROGRAM PENGELOLAAN PENDIDIKAN	Pengelolaan Pendidikan Sekolah Dasar	Rehabilitasi Sedang/Berat Ruang Kelas Sekolah	1,224,115,459	10,560,232,479		Penyesuaian TKD Tahun 2024 Sesuai Surat Kemenkeu Nomor : S-128/PK/2023 Tanggal 21 September 2023
		PROGRAM PENGELOLAAN PENDIDIKAN	Pengelolaan Pendidikan Sekolah Menengah Pertama	Pembangunan Ruang Unit Kesehatan Sekolah	300,000	178,250,000		Penyesuaian TKD Tahun 2024 Sesuai Surat Kemenkeu Nomor : S-128/PK/2023 Tanggal 21 September 2023
		PROGRAM PENGELOLAAN PENDIDIKAN	Pengelolaan Pendidikan Sekolah Menengah Pertama	Pembangunan Laboratorium	979,578,000	270,046,000		Penyesuaian TKD Tahun 2024 Sesuai Surat Kemenkeu Nomor : S-128/PK/2023 Tanggal 21 September 2023
		PROGRAM PENGELOLAAN PENDIDIKAN	Pengelolaan Pendidikan Sekolah Menengah Pertama	Pembangunan Sarana, Prasarana dan Utilitas Sekolah	755,779,650	-	Sudah terakomodir dalam peningkatan kualitas SDM	Penyesuaian TKD Tahun 2024 Sesuai Surat Kemenkeu Nomor : S-128/PK/2023 Tanggal 21 September 2023



NO	ISU PRIORITAS	PROGRAM	KEGIATAN	SUB KEGIATAN	RKPD POKOK	RKPD PERUBAHAN	KETERANGAN	KETERANGAN PERUBAHAN ANGGARAN
		PROGRAM PENGELOLAAN PENDIDIKAN	Pengelolaan Pendidikan Sekolah Menengah Pertama	Rehabilitasi Sedang/Berat Ruang Kelas Sekolah	481,493,350	4,103,714,000		Penyesuaian TKD Tahun 2024 Sesuai Surat Kemenkeu Nomor : S-128/PK/2023 Tanggal 21 September 2023
		PROGRAM PENGELOLAAN PENDIDIKAN	Pengelolaan Pendidikan Sekolah Menengah Pertama	Rehabilitasi Sedang/Berat Perpustakaan Sekolah	300,000	50,733,500		Penyesuaian TKD Tahun 2024 Sesuai Surat Kemenkeu Nomor : S-128/PK/2023 Tanggal 21 September 2023
		PROGRAM PENGELOLAAN PENDIDIKAN	Pengelolaan Pendidikan Sekolah Menengah Pertama	Rehabilitasi Sedang/Berat Laboratorium	300,000	65,850,000		Penyesuaian TKD Tahun 2024 Sesuai Surat Kemenkeu Nomor : S-128/PK/2023 Tanggal 21 September 2023
		PROGRAM PENGELOLAAN PENDIDIKAN	Pengelolaan Pendidikan Sekolah Menengah Pertama	Rehabilitasi Sedang/Berat Sarana, Prasarana dan Utilitas Sekolah	300,000	50,950,000		Penyesuaian TKD Tahun 2024 Sesuai Surat Kemenkeu Nomor : S-128/PK/2023 Tanggal 21 September 2023
		PROGRAM PENGELOLAAN PENDIDIKAN	Pengelolaan Pendidikan Sekolah Menengah Pertama	Pengadaan Mebel Sekolah	190,500,000	-	Sudah terakomodir dalam peningkatan kualitas SDM	Penyesuaian TKD Tahun 2024 Sesuai Surat Kemenkeu Nomor : S-128/PK/2023 Tanggal 21 September 2023



NO	ISU PRIORITAS	PROGRAM	KEGIATAN	SUB KEGIATAN	RKPD POKOK	RKPD PERUBAHAN	KETERANGAN	KETERANGAN PERUBAHAN ANGGARAN
		PROGRAM PENGELOLAAN PENDIDIKAN	Pengelolaan Pendidikan Sekolah Menengah Pertama	Pembangunan Ruang Kelas Baru	300,000	-	Sudah terakomodir dalam peningkatan kualitas SDM	Penyesuaian TKD Tahun 2024 Sesuai Surat Kemenkeu Nomor : S-128/PK/2023 Tanggal 21 September 2023
		PROGRAM PENGELOLAAN PENDIDIKAN	Pengelolaan Pendidikan Sekolah Menengah Pertama	Rehabilitasi Sedang/Berat Ruang Guru/Kepala Sekolah/TU	300,000	356,079,000		Penyesuaian TKD Tahun 2024 Sesuai Surat Kemenkeu Nomor : S-128/PK/2023 Tanggal 21 September 2023
		PROGRAM PENGELOLAAN PENDIDIKAN	Pengelolaan Pendidikan Anak Usia Dini (PAUD)	Pembangunan Sarana, Prasarana dan Utilitas PAUD	640,637,367	3,225,872,800		Penyesuaian TKD Tahun 2024 Sesuai Surat Kemenkeu Nomor : S-128/PK/2023 Tanggal 21 September 2023
		PROGRAM PENGELOLAAN PENDIDIKAN	Pengelolaan Pendidikan Anak Usia Dini (PAUD)	Rehabilitasi Sedang/Berat Gedung/Ruang Kelas/Ruang Guru PAUD	300,000	6,856,741,703		Penyesuaian TKD Tahun 2024 Sesuai Surat Kemenkeu Nomor : S-128/PK/2023 Tanggal 21 September 2023
		PROGRAM PENGELOLAAN PENDIDIKAN	Pengelolaan Pendidikan Anak Usia Dini (PAUD)	Pengadaan Mebel PAUD	300,000	940,272,300		Penyesuaian TKD Tahun 2024 Sesuai Surat Kemenkeu Nomor : S-128/PK/2023 Tanggal 21 September 2023



NO	ISU PRIORITAS	PROGRAM	KEGIATAN	SUB KEGIATAN	RKPD POKOK	RKPD PERUBAHAN	KETERANGAN	KETERANGAN PERUBAHAN ANGGARAN
		PROGRAM PENGELOLAAN PENDIDIKAN	Pengelolaan Pendidikan Anak Usia Dini (PAUD)	Pembangunan Ruang Guru/Kepala Sekolah/TU	300,000	195,242,000		Penyesuaian TKD Tahun 2024 Sesuai Surat Kemenkeu Nomor : S-128/PK/2023 Tanggal 21 September 2023
		PROGRAM PEMENUHAN UPAYA KESEHATAN PERORANGAN DAN UPAYA KESEHATAN MASYARAKAT	Penyediaan Fasilitas Pelayanan Kesehatan untuk UKM dan UKP Kewenangan Daerah Kabupaten/Kota	Rehabilitasi dan Pemeliharaan Puskesmas	20,000,000	17,534,785,000		Penyesuaian TKD Tahun 2024 Sesuai Surat Kemenkeu Nomor : S-128/PK/2023 Tanggal 21 September 2023
		PROGRAM PEMENUHAN UPAYA KESEHATAN PERORANGAN DAN UPAYA KESEHATAN MASYARAKAT	Penyediaan Fasilitas Pelayanan Kesehatan untuk UKM dan UKP Kewenangan Daerah Kabupaten/Kota	Rehabilitasi dan Pemeliharaan Fasilitas Kesehatan Lainnya	20,000,000	17,068,283,600		Penyesuaian TKD Tahun 2024 Sesuai Surat Kemenkeu Nomor : S-128/PK/2023 Tanggal 21 September 2023
		PROGRAM PEMENUHAN UPAYA KESEHATAN PERORANGAN DAN UPAYA KESEHATAN MASYARAKAT	Penyediaan Fasilitas Pelayanan Kesehatan untuk UKM dan UKP Kewenangan Daerah Kabupaten/Kota	Pengadaan Alat Kesehatan/Alat Penunjang Medik Fasilitas Pelayanan Kesehatan	3,881,199,000	7,006,532,670		Penyesuaian TKD Tahun 2024 Sesuai Surat Kemenkeu Nomor : S-128/PK/2023 Tanggal 21 September 2023
		PROGRAM PEMENUHAN UPAYA KESEHATAN PERORANGAN DAN UPAYA KESEHATAN MASYARAKAT	Penyediaan Fasilitas Pelayanan Kesehatan untuk UKM dan UKP Kewenangan Daerah Kabupaten/Kota	Pengadaan Obat, Bahan Habis Pakai, Bahan Medis Habis Pakai,, Vaksin, Makanan dan Minuman di Fasilitas Kesehatan	1,700,000,000	1,601,609,069		Penyesuaian TKD Tahun 2024 Sesuai Surat Kemenkeu Nomor : S-128/PK/2023 Tanggal 21 September 2023





NO	ISU PRIORITAS	PROGRAM	KEGIATAN	SUB KEGIATAN	RKPD POKOK	RKPD PERUBAHAN	KETERANGAN	KETERANGAN PERUBAHAN ANGGARAN
		PROGRAM PENUNJANG URUSAN PEMERINTAHAN DAERAH KABUPATEN/KOTA	Peningkatan Pelayanan BLUD	Pelayanan dan Penunjang Pelayanan BLUD	75,000,000,000	78,000,000,000		Penyesuaian TKD Tahun 2024 Sesuai Surat Kemenkeu Nomor : S-128/PK/2023 Tanggal 21 September 2023
		PROGRAM PENGELOLAAN SUMBER DAYA AIR (SDA)	Pengelolaan SDA dan Bangunan Pengaman Pantai pada Wilayah Sungai (WS) dalam 1 (Satu) Daerah Kabupaten/Kota	Pembangunan Tanggul Sungai	50,000,000	730,749,000		Penyesuaian TKD Tahun 2024 Sesuai Surat Kemenkeu Nomor : S-128/PK/2023 Tanggal 21 September 2023
		PROGRAM PENGELOLAAN SUMBER DAYA AIR (SDA)	Pengelolaan SDA dan Bangunan Pengaman Pantai pada Wilayah Sungai (WS) dalam 1 (Satu) Daerah Kabupaten/Kota	Penyusunan Pola dan Rencana Pengelolaan SDA WS Kewenangan Kabupaten/Kota	50,000,000	501,861,100		Penyesuaian TKD Tahun 2024 Sesuai Surat Kemenkeu Nomor : S-128/PK/2023 Tanggal 21 September 2023
		PROGRAM PENGELOLAAN SUMBER DAYA AIR (SDA)	Pengelolaan SDA dan Bangunan Pengaman Pantai pada Wilayah Sungai (WS) dalam 1 (Satu) Daerah Kabupaten/Kota	Pembangunan Embung dan Penampung Air Lainnya	500,000,000	145,950,000		Penyesuaian TKD Tahun 2024 Sesuai Surat Kemenkeu Nomor : S-128/PK/2023 Tanggal 21 September 2023
		PROGRAM PENGELOLAAN SUMBER DAYA AIR (SDA)	Pengembangan dan Pengelolaan Sistem Irigasi Primer dan Sekunder pada Daerah Irigasi yang Luasnya di Bawah 1000 Ha dalam 1	Peningkatan Jaringan Irigasi Permukaan	50,000,000	1,062,830,696		Penyesuaian TKD Tahun 2024 Sesuai Surat Kemenkeu Nomor : S-128/PK/2023 Tanggal 21 September 2023



NO	ISU PRIORITAS	PROGRAM	KEGIATAN	SUB KEGIATAN	RKPD POKOK	RKPD PERUBAHAN	KETERANGAN	KETERANGAN PERUBAHAN ANGGARAN
			(Satu) Daerah Kabupaten/Kota					
		PROGRAM PENGELOLAAN SUMBER DAYA AIR (SDA)	Pengembangan dan Pengelolaan Sistem Irigasi Primer dan Sekunder pada Daerah Irigasi yang Luasnya di Bawah 1000 Ha dalam 1 (Satu) Daerah Kabupaten/Kota	Rehabilitasi Jaringan Irigasi Permukaan	50,000,000	671,749,500		Penyesuaian TKD Tahun 2024 Sesuai Surat Kemenkeu Nomor : S-128/PK/2023 Tanggal 21 September 2023
		PROGRAM PENGELOLAAN SUMBER DAYA AIR (SDA)	Pengembangan dan Pengelolaan Sistem Irigasi Primer dan Sekunder pada Daerah Irigasi yang Luasnya di Bawah 1000 Ha dalam 1 (Satu) Daerah Kabupaten/Kota	Operasi dan Pemeliharaan Jaringan Irigasi Permukaan	50,000,000	841,600,000		Penyesuaian TKD Tahun 2024 Sesuai Surat Kemenkeu Nomor : S-128/PK/2023 Tanggal 21 September 2023
		PROGRAM PENGELOLAAN DAN PENGEMBANGAN SISTEM PENYEDIAAN AIR MINUM	Pengelolaan dan Pengembangan Sistem Penyediaan Air Minum (SPAM) di Daerah Kabupaten/Kota	Perluasan Sistem Penyediaan Air Minum (SPAM) Jaringan Perpipaan	20,000,000,000	7,690,279,576		Penyesuaian TKD Tahun 2024 Sesuai Surat Kemenkeu Nomor : S-128/PK/2023 Tanggal 21 September 2023
		PROGRAM PENGELOLAAN DAN PENGEMBANGAN SISTEM AIR LIMBAH	Pengelolaan dan Pengembangan Sistem Air Limbah Domestik dalam Daerah	Pembangunan Sistem Pengelolaan Air Limbah Domestik (SPALD) Terpusat Skala Perkotaan	100,000,000	4,095,814,600		Penyesuaian TKD Tahun 2024 Sesuai Surat Kemenkeu Nomor : S-128/PK/2023



NO	ISU PRIORITAS	PROGRAM	KEGIATAN	SUB KEGIATAN	RKPD POKOK	RKPD PERUBAHAN	KETERANGAN	KETERANGAN PERUBAHAN ANGGARAN
			Kabupaten/Kota					Tanggal 21 September 2023
		PROGRAM PENGELOLAAN DAN PENGEMBANGAN SISTEM AIR LIMBAH	Pengelolaan dan Pengembangan Sistem Air Limbah Domestik dalam Daerah Kabupaten/Kota	Penyediaan Jasa Penyedotan Lumpur Tinja	200,000,000	148,000,200		Penyesuaian TKD Tahun 2024 Sesuai Surat Kemenkeu Nomor : S-128/PK/2023 Tanggal 21 September 2023
		PROGRAM PENGELOLAAN DAN PENGEMBANGAN SISTEM AIR LIMBAH	Pengelolaan dan Pengembangan Sistem Air Limbah Domestik dalam Daerah Kabupaten/Kota	Operasi dan Pemeliharaan Sistem Pengelolaan Air Limbah Domestik (SPALD)	150,000,000	-		Penyesuaian TKD Tahun 2024 Sesuai Surat Kemenkeu Nomor : S-128/PK/2023 Tanggal 21 September 2023
		PROGRAM PENGELOLAAN DAN PENGEMBANGAN SISTEM DRAINASE	Pengelolaan dan Pengembangan Sistem Drainase yang Terhubung Langsung dengan Sungai dalam Daerah Kabupaten/Kota	Pembangunan Sistem Drainase Perkotaan	21,539,133,362	7,765,281,800		Penyesuaian TKD Tahun 2024 Sesuai Surat Kemenkeu Nomor : S-128/PK/2023 Tanggal 21 September 2023
		PROGRAM PENATAAN BANGUNAN GEDUNG	Penyelenggaraan Bangunan Gedung di Wilayah Daerah Kabupaten/Kota, Pemberian Izin Mendirikan Bangunan (IMB) dan Sertifikat Laik Fungsi Bangunan Gedung	Pembangunan, Pemanfaatan, Pelestarian dan Pembongkaran Bangunan Gedung untuk Kepentingan Strategis Daerah Kabupaten/Kota	7,089,940	8,647,396,674		Penyesuaian TKD Tahun 2024 Sesuai Surat Kemenkeu Nomor : S-128/PK/2023 Tanggal 21 September 2023



NO	ISU PRIORITAS	PROGRAM	KEGIATAN	SUB KEGIATAN	RKPD POKOK	RKPD PERUBAHAN	KETERANGAN	KETERANGAN PERUBAHAN ANGGARAN
		PROGRAM PENYELENGGARAAN JALAN	Penyelenggaraan Jalan Kabupaten/Kota	Pembangunan Jalan	20,000,000,000	8,474,698,350		Penyesuaian TKD Tahun 2024 Sesuai Surat Kemenkeu Nomor : S-128/PK/2023 Tanggal 21 September 2023
		PROGRAM PENYELENGGARAAN JALAN	Penyelenggaraan Jalan Kabupaten/Kota	Rekonstruksi Jalan	100,000,000	4,111,127,150		Penyesuaian TKD Tahun 2024 Sesuai Surat Kemenkeu Nomor : S-128/PK/2023 Tanggal 21 September 2023
		PROGRAM PENYELENGGARAAN JALAN	Penyelenggaraan Jalan Kabupaten/Kota	Pemeliharaan Berkala Jalan	60,000,000,000	20,076,636,205		Penyesuaian TKD Tahun 2024 Sesuai Surat Kemenkeu Nomor : S-128/PK/2023 Tanggal 21 September 2023
		PROGRAM PENYELENGGARAAN JALAN	Penyelenggaraan Jalan Kabupaten/Kota	Pemeliharaan Rutin Jalan	1,500,000,000	1,222,128,100		Penyesuaian TKD Tahun 2024 Sesuai Surat Kemenkeu Nomor : S-128/PK/2023 Tanggal 21 September 2023
		PROGRAM PENGEMBANGAN PERUMAHAN	Pembangunan dan Rehabilitasi Rumah Korban Bencana atau Relokasi Program Kabupaten/Kota	Pembangunan Rumah bagi Masyarakat yang Terdampak Relokasi Program Kabupaten/Kota	100,000	3,260,100,000		Penyesuaian TKD Tahun 2024 Sesuai Surat Kemenkeu Nomor : S-128/PK/2023 Tanggal 21 September 2023



NO	ISU PRIORITAS	PROGRAM	KEGIATAN	SUB KEGIATAN	RKPD POKOK	RKPD PERUBAHAN	KETERANGAN	KETERANGAN PERUBAHAN ANGGARAN
		PROGRAM KAWASAN PERMUKIMAN	Peningkatan Kualitas Kawasan Permukiman Kumuh dengan Luas di Bawah 10 (Sepuluh) Ha	Perbaikan Rumah Tidak Layak Huni	500,000	1,240,000,000		Penyesuaian TKD Tahun 2024 Sesuai Surat Kemenkeu Nomor : S-128/PK/2023 Tanggal 21 September 2023
		PROGRAM PENINGKATAN PRASARANA, SARANA DAN UTILITAS UMUM (PSU)	Urusan Penyelenggaraan PSU Perumahan	Penyediaan Prasarana, Sarana, dan Utilitas Umum di Perumahan untuk Menunjang Fungsi Hunian	161,265,000	3,311,820,800		Penyesuaian TKD Tahun 2024 Sesuai Surat Kemenkeu Nomor : S-128/PK/2023 Tanggal 21 September 2023
		PROGRAM PENYELENGGARAAN LALU LINTAS DAN ANGKUTAN JALAN (LLAJ)	Penyediaan Perlengkapan Jalan di Jalan Kabupaten/Kota	Penyediaan Perlengkapan Jalan di Jalan Kabupaten/Kota	18,702,000	3,652,354,200		Penyesuaian TKD Tahun 2024 Sesuai Surat Kemenkeu Nomor : S-128/PK/2023 Tanggal 21 September 2023
		PROGRAM PENYELENGGARAAN LALU LINTAS DAN ANGKUTAN JALAN (LLAJ)	Penyediaan Perlengkapan Jalan di Jalan Kabupaten/Kota	Rehabilitasi dan Pemeliharaan Perlengkapan Jalan	526,080,100	556,953,400		Penyesuaian TKD Tahun 2024 Sesuai Surat Kemenkeu Nomor : S-128/PK/2023 Tanggal 21 September 2023
		PROGRAM PENGEMBANGAN KAPASITAS DAYA SAING KEOLAHRAGAAN	Pembinaan dan Pengembangan Olahraga Pendidikan pada Jenjang Pendidikan yang Menjadi Kewenangan Daerah	Koordinasi, Sinkronisasi dan Pelaksanaan Penyediaan Sarana dan Prasarana Olahraga Kabupaten/Kota	352,038,900	-	Sudah terakomodir dalam peningkatan kualitas SDM	Penyesuaian TKD Tahun 2024 Sesuai Surat Kemenkeu Nomor : S-128/PK/2023 Tanggal 21 September 2023



NO	ISU PRIORITAS	PROGRAM	KEGIATAN	SUB KEGIATAN	RKPD POKOK	RKPD PERUBAHAN	KETERANGAN	KETERANGAN PERUBAHAN ANGGARAN
			Kabupaten/Kota					
		PROGRAM PEMBINAAN PERPUSTAKAAN	Pembudayaan Gemar Membaca Tingkat Daerah Kabupaten/Kota	Pembangunan dan Pemeliharaan Sarana Perpustakaan di Tempat-Tempat Umum yang Menjadi Kewenangan Daerah Kabupaten/Kota	150,000	10,300,000,000		Penyesuaian TKD Tahun 2024 Sesuai Surat Kemenkeu Nomor : S-128/PK/2023 Tanggal 21 September 2023
		PROGRAM PENYEDIAAN DAN PENGEMBANGAN SARANA PERTANIAN	Pengawasan Penggunaan Sarana Pertanian	Pendampingan Penggunaan Sarana Pendukung Pertanian	823,700	-	Sudah terakomodir dalam peningkatan produktifitas dan ketahanan pangan	Penyesuaian TKD Tahun 2024 Sesuai Surat Kemenkeu Nomor : S-128/PK/2023 Tanggal 21 September 2023
		PROGRAM PENYEDIAAN DAN PENGEMBANGAN PRASARANA PERTANIAN	Pembangunan Prasarana Pertanian	Pembangunan, Rehabilitasi dan Pemeliharaan Embung Pertanian	300,000	-	Sudah terakomodir dalam peningkatan produktifitas dan ketahanan pangan	Penyesuaian TKD Tahun 2024 Sesuai Surat Kemenkeu Nomor : S-128/PK/2023 Tanggal 21 September 2023
		PROGRAM PENYEDIAAN DAN PENGEMBANGAN PRASARANA PERTANIAN	Pembangunan Prasarana Pertanian	Pembangunan, Rehabilitasi dan Pemeliharaan Jalan Usaha Tani	300,000	-	Sudah terakomodir dalam peningkatan produktifitas dan ketahanan pangan	Penyesuaian TKD Tahun 2024 Sesuai Surat Kemenkeu Nomor : S-128/PK/2023 Tanggal 21 September 2023



NO	ISU PRIORITAS	PROGRAM	KEGIATAN	SUB KEGIATAN	RKPD POKOK	RKPD PERUBAHAN	KETERANGAN	KETERANGAN PERUBAHAN ANGGARAN
		PROGRAM PENYEDIAAN DAN PENGEMBANGAN PRASARANA PERTANIAN	Pembangunan Prasarana Pertanian	Rehabilitasi dan Pemeliharaan Jaringan Irigasi Usaha Tani	900,000	2,900,688,530		Penyesuaian TKD Tahun 2024 Sesuai Surat Kemenkeu Nomor : S-128/PK/2023 Tanggal 21 September 2023
12	Penguatan Mitigasi dan Penanganan Bencana							
		PROGRAM PENANGGULANGAN BENCANA	Pelayanan Informasi Rawan Bencana Kabupaten/Kota	Sosialisasi, Komunikasi, Informasi dan Edukasi (KIE) Rawan Bencana Kabupaten/Kota (Per Jenis Ancaman Bencana)	16,246,600	14,357,000		Penyesuaian TKD Tahun 2024 Sesuai Surat Kemenkeu Nomor : S-128/PK/2023 Tanggal 21 September 2023
		PROGRAM PENANGGULANGAN BENCANA	Pelayanan Pencegahan dan Kesiapsiagaan Terhadap Bencana	Pengembangan Kapasitas Tim Reaksi Cepat (TRC) Bencana Kabupaten/Kota	23,031,200	16,363,500		Penyesuaian TKD Tahun 2024 Sesuai Surat Kemenkeu Nomor : S-128/PK/2023 Tanggal 21 September 2023
		PROGRAM PENANGGULANGAN BENCANA	Pelayanan Pencegahan dan Kesiapsiagaan Terhadap Bencana	Pengelolaan Risiko Bencana Kabupaten/Kota	35,000,000	12,377,000		Penyesuaian TKD Tahun 2024 Sesuai Surat Kemenkeu Nomor : S-128/PK/2023 Tanggal 21 September 2023
		PROGRAM PENANGGULANGAN BENCANA	Pelayanan Pencegahan dan Kesiapsiagaan Terhadap Bencana	Penyediaan Peralatan Perlindungan dan Kesiapsiagaan Terhadap Bencana kabupaten/kota	17,288,700	8,300,700		Penyesuaian TKD Tahun 2024 Sesuai Surat Kemenkeu Nomor : S-128/PK/2023





NO	ISU PRIORITAS	PROGRAM	KEGIATAN	SUB KEGIATAN	RKPD POKOK	RKPD PERUBAHAN	KETERANGAN	KETERANGAN PERUBAHAN ANGGARAN
								Tanggal 21 September 2023
		PROGRAM PENANGGULANGAN BENCANA	Pelayanan Pencegahan dan Kesiapsiagaan Terhadap Bencana	Pengendalian Operasi dan Penyediaan Sarana Prasarana Kesiapsiagaan Terhadap Bencana Kabupaten/Kota	228,374,400	228,108,100		Penyesuaian TKD Tahun 2024 Sesuai Surat Kemenkeu Nomor : S-128/PK/2023 Tanggal 21 September 2023
		PROGRAM PENANGGULANGAN BENCANA	Pelayanan Penyelamatan dan Evakuasi Korban Bencana	Penyediaan Logistik Penyelamatan dan Evakuasi Korban Bencana Kabupaten/Kota	60,058,500	60,058,500		Penyesuaian TKD Tahun 2024 Sesuai Surat Kemenkeu Nomor : S-128/PK/2023 Tanggal 21 September 2023
		PROGRAM PENANGGULANGAN BENCANA	Penataan Sistem Dasar Penanggulangan Bencana	Penyusunan Kajian Kebutuhan Pascabencana (JITUPASNA) dan Rencana Rehabilitasi dan Rekontruksi Pascabencana (R3P) Kab/Kota	155,600,000	343,332,280		Penyesuaian TKD Tahun 2024 Sesuai Surat Kemenkeu Nomor : S-128/PK/2023 Tanggal 21 September 2023
		PROGRAM PENCEGAHAN, PENANGGULANGAN, PENYELAMATAN KEBAKARAN DAN PENYELAMATAN NON KEBAKARAN	Pencegahan, Pengendalian, Pemadaman, Penyelamatan, dan Penanganan Bahan Berbahaya dan Beracun Kebakaran dalam Daerah	Pencegahan Kebakaran dalam Daerah Kabupaten/Kota	11,000,000	16,732,253		Penyesuaian TKD Tahun 2024 Sesuai Surat Kemenkeu Nomor : S-128/PK/2023 Tanggal 21 September 2023





NO	ISU PRIORITAS	PROGRAM	KEGIATAN	SUB KEGIATAN	RKPD POKOK	RKPD PERUBAHAN	KETERANGAN	KETERANGAN PERUBAHAN ANGGARAN
			Kabupaten/Kota					
		PROGRAM PENCEGAHAN, PENANGGULANGAN, PENYELAMATAN KEBAKARAN DAN PENYELAMATAN NON KEBAKARAN	Pencegahan, Pengendalian, Pemadaman, Penyelamatan, dan Penanganan Bahan Berbahaya dan Beracun Kebakaran dalam Daerah Kabupaten/Kota	Pemadaman dan Pengendalian Kebakaran dalam Daerah Kabupaten/Kota	2,452,313,800	2,433,261,800		Penyesuaian TKD Tahun 2024 Sesuai Surat Kemenkeu Nomor : S-128/PK/2023 Tanggal 21 September 2023
		PROGRAM PENCEGAHAN, PENANGGULANGAN, PENYELAMATAN KEBAKARAN DAN PENYELAMATAN NON KEBAKARAN	Pencegahan, Pengendalian, Pemadaman, Penyelamatan, dan Penanganan Bahan Berbahaya dan Beracun Kebakaran dalam Daerah Kabupaten/Kota	Penyelamatan dan Evakuasi Korban Kebakaran dan Non Kebakaran	9,600,000	9,600,000		Penyesuaian TKD Tahun 2024 Sesuai Surat Kemenkeu Nomor : S-128/PK/2023 Tanggal 21 September 2023
		PROGRAM PENCEGAHAN, PENANGGULANGAN, PENYELAMATAN KEBAKARAN DAN PENYELAMATAN NON KEBAKARAN	Pencegahan, Pengendalian, Pemadaman, Penyelamatan, dan Penanganan Bahan Berbahaya dan Beracun Kebakaran dalam Daerah Kabupaten/Kota	Pengadaan Sarana dan Prasarana Pencegahan, Penanggulangan Kebakaran dan Alat Pelindung Diri	500,000	406,040,800		Penyesuaian TKD Tahun 2024 Sesuai Surat Kemenkeu Nomor : S-128/PK/2023 Tanggal 21 September 2023



NO	ISU PRIORITAS	PROGRAM	KEGIATAN	SUB KEGIATAN	RKPD POKOK	RKPD PERUBAHAN	KETERANGAN	KETERANGAN PERUBAHAN ANGGARAN
		PROGRAM PENCEGAHAN, PENANGGULANGAN, PENYELAMATAN KEBAKARAN DAN PENYELAMATAN NON KEBAKARAN	Pencegahan, Pengendalian, Pemadaman, Penyelamatan, dan Penanganan Bahan Berbahaya dan Beracun Kebakaran dalam Daerah Kabupaten/Kota	Penyelenggaraan Kerja Sama dan Koordinasi antar Daerah Berbatasan, antar Lembaga, dan Kemitraan dalam Pencegahan, Penanggulangan, Penyelamatan Kebakaran dan Penyelamatan Non Kebakaran	11,078,600	11,078,600		Penyesuaian TKD Tahun 2024 Sesuai Surat Kemenkeu Nomor : S-128/PK/2023 Tanggal 21 September 2023
		PROGRAM PENCEGAHAN, PENANGGULANGAN, PENYELAMATAN KEBAKARAN DAN PENYELAMATAN NON KEBAKARAN	Investigasi Kejadian Kebakaran	Investigasi Kejadian Kebakaran, Meliputi Penelitian dan Pengujian Penyebab Kejadian Kebakaran	4,800,000	4,800,000		Penyesuaian TKD Tahun 2024 Sesuai Surat Kemenkeu Nomor : S-128/PK/2023 Tanggal 21 September 2023
		PROGRAM PENCEGAHAN, PENANGGULANGAN, PENYELAMATAN KEBAKARAN DAN PENYELAMATAN NON KEBAKARAN	Pemberdayaan Masyarakat dalam Pencegahan Kebakaran	Pemberdayaan Masyarakat dalam Pencegahan dan Penanggulangan Kebakaran Melalui Sosialisasi dan Edukasi Masyarakat	500,000	450,000		Penyesuaian TKD Tahun 2024 Sesuai Surat Kemenkeu Nomor : S-128/PK/2023 Tanggal 21 September 2023
		PROGRAM PERENCANAAN LINGKUNGAN HIDUP	Rencana Perlindungan dan Pengelolaan Lingkungan Hidup (RPPLH) Kabupaten/Kota	Pembuatan dan Pelaksanaan KLHS RPJPD/RPJMD	1,413,900	325,000,000		Penyesuaian TKD Tahun 2024 Sesuai Surat Kemenkeu Nomor : S-128/PK/2023 Tanggal 21 September 2023



NO	ISU PRIORITAS	PROGRAM	KEGIATAN	SUB KEGIATAN	RKPD POKOK	RKPD PERUBAHAN	KETERANGAN	KETERANGAN PERUBAHAN ANGGARAN
		PROGRAM PENGENDALIAN PENCEMARAN DAN/ATAU KERUSAKAN LINGKUNGAN HIDUP	Pencegahan Pencemaran dan/atau Kerusakan Lingkungan Hidup Kabupaten/Kota	Koordinasi, Sinkronisasi, dan Pelaksanaan Pencegahan Pencemaran Lingkungan Hidup Dilaksanakan Terhadap Media Tanah, Air, Udara, dan Laut	345,000,000	343,620,000		Penyesuaian TKD Tahun 2024 Sesuai Surat Kemenkeu Nomor : S-128/PK/2023 Tanggal 21 September 2023
		PROGRAM PENGENDALIAN PENCEMARAN DAN/ATAU KERUSAKAN LINGKUNGAN HIDUP	Pencegahan Pencemaran dan/atau Kerusakan Lingkungan Hidup Kabupaten/Kota	Koordinasi, Sinkronisasi dan Pelaksanaan Pengendalian Emisi Gas Rumah Kaca, Mitigasi dan Adaptasi Perubahan Iklim	55,000,000	50,983,500		Penyesuaian TKD Tahun 2024 Sesuai Surat Kemenkeu Nomor : S-128/PK/2023 Tanggal 21 September 2023
		PROGRAM PENGENDALIAN PENCEMARAN DAN/ATAU KERUSAKAN LINGKUNGAN HIDUP	Pencegahan Pencemaran dan/atau Kerusakan Lingkungan Hidup Kabupaten/Kota	Pengelolaan Laboratorium Lingkungan Hidup kabupaten/kota	236,685,400	234,552,900		Penyesuaian TKD Tahun 2024 Sesuai Surat Kemenkeu Nomor : S-128/PK/2023 Tanggal 21 September 2023
		PROGRAM PENGENDALIAN PENCEMARAN DAN/ATAU KERUSAKAN LINGKUNGAN HIDUP	Penanggulangan Pencemaran dan/atau Kerusakan Lingkungan Hidup Kabupaten/Kota	Pemberian Informasi Peringatan Pencemaran dan/atau Kerusakan Lingkungan Hidup pada Masyarakat	36,697,600	36,129,600		Penyesuaian TKD Tahun 2024 Sesuai Surat Kemenkeu Nomor : S-128/PK/2023 Tanggal 21 September 2023
		PROGRAM PENGENDALIAN PENCEMARAN DAN/ATAU KERUSAKAN LINGKUNGAN HIDUP	Pemulihan Pencemaran dan/atau Kerusakan Lingkungan Hidup Kabupaten/Kota	Koordinasi dan Sinkronisasi Penghentian Sumber Pencemaran	5,000,000	5,000,000		Penyesuaian TKD Tahun 2024 Sesuai Surat Kemenkeu Nomor : S-128/PK/2023 Tanggal 21 September 2023



NO	ISU PRIORITAS	PROGRAM	KEGIATAN	SUB KEGIATAN	RKPD POKOK	RKPD PERUBAHAN	KETERANGAN	KETERANGAN PERUBAHAN ANGGARAN
		PROGRAM PENGENDALIAN PENCEMARAN DAN/ATAU KERUSAKAN LINGKUNGAN HIDUP	Pemulihan Pencemaran dan/atau Kerusakan Lingkungan Hidup Kabupaten/Kota	Pelaksanaan rehabilitasi	74,016,600	72,622,800		Penyesuaian TKD Tahun 2024 Sesuai Surat Kemenkeu Nomor : S-128/PK/2023 Tanggal 21 September 2023
		PROGRAM PENGELOLAAN KEANEKARAGAMAN HAYATI (KEHATI)	Pengelolaan Keanekaragaman Hayati Kabupaten/Kota	Pengelolaan Ruang Terbuka Hijau (RTH)	693,670,800	683,176,400		Penyesuaian TKD Tahun 2024 Sesuai Surat Kemenkeu Nomor : S-128/PK/2023 Tanggal 21 September 2023
		PROGRAM PENGELOLAAN KEANEKARAGAMAN HAYATI (KEHATI)	Pengelolaan Keanekaragaman Hayati Kabupaten/Kota	Pengelolaan Taman Keanekaragaman Hayati Lainnya	814,188,900	773,261,400		Penyesuaian TKD Tahun 2024 Sesuai Surat Kemenkeu Nomor : S-128/PK/2023 Tanggal 21 September 2023
		PROGRAM PENGELOLAAN PERSAMPAHAN	Pengelolaan Sampah	Penanganan sampah melalui pengangkutan	4,911,982,900	4,707,778,600		Penyesuaian TKD Tahun 2024 Sesuai Surat Kemenkeu Nomor : S-128/PK/2023 Tanggal 21 September 2023
		PROGRAM PENGELOLAAN PERSAMPAHAN	Pengelolaan Sampah	Koordinasi, Sinkronisasi dan Evaluasi Kebijakan Pertambangan dan Lingkungan Hidup	49,999,600	43,716,000		Penyesuaian TKD Tahun 2024 Sesuai Surat Kemenkeu Nomor : S-128/PK/2023 Tanggal 21 September 2023



NO	ISU PRIORITAS	PROGRAM	KEGIATAN	SUB KEGIATAN	RKPD POKOK	RKPD PERUBAHAN	KETERANGAN	KETERANGAN PERUBAHAN ANGGARAN
		PROGRAM PENGELOLAAN PERSAMPAHAN	Pengelolaan Sampah	Koordinasi, Sinkronisasi dan Evaluasi Kebijakan Energi dan Air	39,999,900	-	Sudah terakomodir dalam peningkatan produktifitas dan ketahanan pangan	Penyesuaian TKD Tahun 2024 Sesuai Surat Kemenkeu Nomor : S-128/PK/2023 Tanggal 21 September 2023



### **5.3. Perubahan Rencana Program dan Kegiatan/Sub Kegiatan Perubahan RKPD 2024**

Target Belanja pada Perubahan RKPD tahun 2024 sebesar Rp1,119,719,100,327.00, dengan rincian Belanja Operasi sebesar Rp845,267,433,681, Belanja Modal sebesar Rp178,652,341,846. Belanja Tidak Terduga (BTT) sebesar Rp3,000,000,000 dan Belanja Transfer sebesar Rp92,799,324,800. Anggaran perubahan RKPD Tahun 2024 naik sebesar Rp43.174.457.431 atau sekitar 4,01% dibandingkan dengan anggaran belanja pembangunan daerah Tahun 2024 sebesar Rp1.076.544.642.896.

Berdasarkan Rencana Kerja PD sesuai dengan urusan pemerintahan didasarkan pada program, kegiatan, dan sub kegiatan yang Akan dilaksanakan oleh PD pada Perubahan tahun 2024, yang diarahkan untuk mencapai target kinerja serta kegiatan-kegiatan pelayanan yang menjadi urusan wajib pemerintah daerah. Adapun ringkasan Perubahan Rencana Program Perangkat Daerah dimaksud sebagai berikut :

TABEL V. 4  
PERUBAHAN RENCANA KERJA PEMERINTAH DAERAH (RKPD) KAB. BANTAENG TAHUN 2024

NO	KODE	URUSAN / BIDANG URUSAN / PROGRAM / KEGIATAN / SUB KEGIATAN	INDIKATOR PROGRAM / KEGIATAN / SUB KEGIATAN	TARGET AKHIR PERIODE RENSTRA OPD	REALISAS I CAPAIAN RENJA OPD TAHUN 2022	PRAKIRAA N CAPAIAN TARGET RENJA OPD TAHUN 2023	CAPAIAN KINERJA DAN KERANGKA PENDANAAN										KELOMPO K SASARAN	PRAKIRAAN MAJU RENCANA TAHUN 2025		PERANGKAT DAERAH PENANGGUNG JAWAB
							TARGET 2024		PAGU INDIKATIF (Rp)			Bertambah/Berkur ang (10-12)	LOKASI	SUMBER DANA	PRIORITAS			TARGET	PAGU INDIKATIF (Rp)	
							SEBELUM	SESUDAH	RKPD 2024	APBD 2024	RKPD PERUBAHAN 2024				NASIONAL	DAERAH				
1	2	3	4	5	6	7	8	9	10	11	12	13	14	15	16	17	18	19	20	21
		DINAS PENDIDIKAN DAN KEBUDAYAAN							274,186,896,009.00	319,154,533,718.00	319,651,130,718.00	45,464,234,709.00							285,789,916,471.00	
	1	URUSAN PEMERINTAHAN WAJIB YANG BERKAITAN DENGAN PELAYANAN DASAR							273,995,296,009.00	317,570,664,618.00	317,997,261,618.00	44,001,965,609.00							285,598,916,471.00	
	1.01	URUSAN PEMERINTAHAN BIDANG PENDIDIKAN							273,995,296,009.00	317,570,664,618.00	317,997,261,618.00	44,001,965,609.00							285,598,916,471.00	
1.	1.01.01	PROGRAM PENUNJANG URUSAN PEMERINTAHAN DAERAH KABUPATEN/KOTA	Persentase Capaian Penunjang Urusan Pemerintah Daerah Kabupaten/Kota				100 Persen	100 Persen	227,298,708,309.00	226,691,545,372.00	226,751,545,372.00	226,828,398.00							227,525,536,707.00	
	1.01.01.2.01	Perencanaan, Penganggaran, dan Evaluasi Kinerja Perangkat Daerah	Persentase Ketepatan waktu penyusunan dokumen perencanaan,penganggaran dan evaluasi kinerja				100 Persen	100 Persen	195,000,000.00	129,999,500.00	140,187,400.00	-54,812,600.00			Meningkatkan Sumber Daya Manusia Yang Berkualitas Dan Berdaya Saing	5. Penguatan pendidikan akhlak dan budaya	DINAS PENDIDIKA N		195,000,000.00	DINAS PENDIDIKAN DAN KEBUDAYAAN
	1.01.01.2.01.0001	Penyusunan Dokumen Perencanaan Perangkat Daerah																		
			Jumlah Dokumen Perencanaan Perangkat Daerah				4 Dokumen	4 Dokumen	85,000,000.00	82,848,900.00	85,762,000.00	762,000.00	Kab. Bantaeng, Semua Kecamatan, Semua Kel/Desa	DANA TRANSFER UMUM- DANA ALOKASI UMUM	Meningkatkan Sumber Daya Manusia Yang Berkualitas Dan Berdaya Saing	5. Penguatan pendidikan akhlak dan budaya			85,000,000.00	DINAS PENDIDIKAN DAN KEBUDAYAAN
	1.01.01.2.01.0004	Koordinasi dan Penyusunan DPA-SKPD																		
			Jumlah Dokumen DPA- SKPD dan Laporan Hasil Koordinasi Penyusunan Dokumen DPA-SKPD				1 Dokumen	1 Dokumen	50,000,000.00	30,773,900.00	38,048,700.00	-11,951,300.00	Kab. Bantaeng, Semua Kecamatan, Semua Kel/Desa	DANA TRANSFER UMUM- DANA ALOKASI UMUM	Meningkatkan Sumber Daya Manusia Yang Berkualitas Dan Berdaya Saing	5. Penguatan pendidikan akhlak dan budaya			50,000,000.00	DINAS PENDIDIKAN DAN KEBUDAYAAN
	1.01.01.2.01.0006	Koordinasi dan Penyusunan Laporan Capaian Kinerja dan Ikhtisar Realisasi Kinerja SKPD																		
			Jumlah Laporan Capaian Kinerja dan Ikhtisar Realisasi Kinerja SKPD dan Laporan Hasil Koordinasi Penyusunan Laporan Capaian Kinerja dan Ikhtisar Realisasi Kinerja SKPD				2 Laporan	2 Laporan	25,000,000.00	16,376,700.00	16,376,700.00	-8,623,300.00	Kab. Bantaeng, Semua Kecamatan, Semua Kel/Desa	DANA TRANSFER UMUM- DANA ALOKASI UMUM	Meningkatkan Sumber Daya Manusia Yang Berkualitas Dan Berdaya Saing	5. Penguatan pendidikan akhlak dan budaya			25,000,000.00	DINAS PENDIDIKAN DAN KEBUDAYAAN
	1.01.01.2.01.0007	Evaluasi Kinerja Perangkat Daerah																		
			Jumlah Laporan Evaluasi Kinerja Perangkat Daerah				4 Laporan	4 Laporan	35,000,000.00	0.00	0.00	-35,000,000.00	Kab. Bantaeng, Semua Kecamatan, Semua Kel/Desa	DANA TRANSFER UMUM- DANA ALOKASI UMUM	Meningkatkan Sumber Daya Manusia Yang Berkualitas Dan Berdaya Saing	5. Penguatan pendidikan akhlak dan budaya			35,000,000.00	DINAS PENDIDIKAN DAN KEBUDAYAAN
	1.01.01.2.02	Administrasi Keuangan Perangkat Daerah	Persentase Penyusunan Laporan Keuangan yang diselesaikan tepat waktu				100 Persen	100 Persen	225,463,465,789.00	225,528,391,621.00	225,528,391,621.00	64,925,832.00			Meningkatkan Sumber Daya Manusia Yang Berkualitas Dan Berdaya Saing	5. Penguatan pendidikan akhlak dan budaya	SKPD		225,461,971,789.00	DINAS PENDIDIKAN DAN KEBUDAYAAN
	1.01.01.2.02.0001	Penyediaan Gaji dan Tunjangan ASN																		

NO	KODE	URUSAN / BIDANG URUSAN / PROGRAM / KEGIATAN / SUB KEGIATAN	INDIKATOR PROGRAM / KEGIATAN / SUB KEGIATAN	TARGET AKHIR PERIODE RENSTRA OPD	REALISASI CAPAIAN RENJA OPD TAHUN 2022	PRAKIRAA N CAPAIAN TARGET RENJA OPD TAHUN 2023	CAPAIAN KINERJA DAN KERANGKA PENDANAAN										KELOMPOK SASARAN	PRAKIRAAN MAJU RENCANA TAHUN 2025		PERANGKAT DAERAH PENANGGUNG JAWAB	
							TARGET 2024		PAGU INDIKATIF (Rp)			Bertambah/Berkur ang (10-12)	LOKASI	SUMBER DANA	PRIORITAS			TARGET	PAGU INDIKATIF (Rp)		
							SEBELUM	SESUDAH	RKPD 2024	APBD 2024	RKPD PERUBAHAN 2024				NASIONAL	DAERAH					
1	2	3	4	5	6	7	8	9	10	11	12	13	14	15	16	17	18	19	20	21	
			Jumlah Orang yang Menerima Gaji dan Tunjangan ASN				1618 Orang /bulan	1618 Orang /bulan	225,367,646,689.00	225,443,391,721.00	225,443,391,721.00	75,745,032.00	Kab. Bantaeng, Semua Kecamatan, Semua Kel/Desa	DANA TRANSFER UMUM- DANA ALOKASI UMUM	Meningkatkan Sumber Daya Manusia Yang Berkualitas Dan Berdaya Saing	5. Penguatan pendidikan akhlak dan budaya			225,367,646,689.00	DINAS PENDIDIKAN DAN KEBUDAYAAN	
	1.01.01.2.02.0003	Pelaksanaan Penatausahaan dan Pengujian/Verifikasi Keuangan SKPD																			
			Jumlah Dokumen Penatausahaan dan Pengujian/Verifikasi Keuangan SKPD				1 Dokumen	1 Dokumen	53,628,900.00	50,317,700.00	50,317,700.00	-3,311,200.00	Kab. Bantaeng, Semua Kecamatan, Semua Kel/Desa	DANA TRANSFER UMUM- DANA ALOKASI UMUM	Meningkatkan Sumber Daya Manusia Yang Berkualitas Dan Berdaya Saing	5. Penguatan pendidikan akhlak dan budaya			55,000,000.00	DINAS PENDIDIKAN DAN KEBUDAYAAN	
	1.01.01.2.02.0005	Koordinasi dan Penyusunan Laporan Keuangan Akhir Tahun SKPD																			
			Jumlah Laporan Keuangan Akhir Tahun SKPD dan Laporan Hasil Koordinasi Penyusunan Laporan Keuangan Akhir Tahun SKPD				1 Laporan	1 Laporan	21,095,100.00	15,137,400.00	15,137,400.00	-5,957,700.00	Kab. Bantaeng, Semua Kecamatan, Semua Kel/Desa	DANA TRANSFER UMUM- DANA ALOKASI UMUM	Meningkatkan Sumber Daya Manusia Yang Berkualitas Dan Berdaya Saing	5. Penguatan pendidikan akhlak dan budaya			21,095,100.00	DINAS PENDIDIKAN DAN KEBUDAYAAN	
	1.01.01.2.02.0007	Koordinasi dan Penyusunan Laporan Keuangan Bulanan/ Triwulanan/ Semesteran SKPD																			
			Jumlah Laporan Keuangan Bulanan/ Triwulanan/ Semesteran SKPD dan Laporan Koordinasi Penyusunan Laporan Keuangan Bulanan/Triwulana n/Semesteran SKPD				2 Laporan	2 Laporan	21,095,100.00	19,544,800.00	19,544,800.00	-1,550,300.00	Kab. Bantaeng, Semua Kecamatan, Semua Kel/Desa	DANA TRANSFER UMUM- DANA ALOKASI UMUM	Meningkatkan Sumber Daya Manusia Yang Berkualitas Dan Berdaya Saing	5. Penguatan pendidikan akhlak dan budaya			18,230,000.00	DINAS PENDIDIKAN DAN KEBUDAYAAN	
	1.01.01.2.03	Administrasi Barang Milik Daerah pada Perangkat Daerah	Persentase Pengadministrasian Barang Milik Daerah pada Perangkat Daerah yang sesuai peraturan perundang-undangan				100 Persen	100 Persen	38,724,500.00	47,000,000.00	47,000,000.00	8,275,500.00			Meningkatkan Sumber Daya Manusia Yang Berkualitas Dan Berdaya Saing	5. Penguatan pendidikan akhlak dan budaya	SKPD		38,724,500.00	DINAS PENDIDIKAN DAN KEBUDAYAAN	
	1.01.01.2.03.0002	Pengamanan Barang Milik Daerah SKPD																			
			Jumlah Dokumen Pengamanan Barang Milik Daerah SKPD				1 Dokumen	1 Dokumen	38,724,500.00	47,000,000.00	47,000,000.00	8,275,500.00	Kab. Bantaeng, Semua Kecamatan, Semua Kel/Desa	DANA TRANSFER UMUM- DANA ALOKASI UMUM	Meningkatkan Sumber Daya Manusia Yang Berkualitas Dan Berdaya Saing	5. Penguatan pendidikan akhlak dan budaya			38,724,500.00	DINAS PENDIDIKAN DAN KEBUDAYAAN	
	1.01.01.2.05	Administrasi Kepegawaian Perangkat Daerah	Persentase Pengadministrasian Kepegawaian pada Perangkat Daerah				100 Persen	100 Persen	478,831,500.00	27,319,200.00	27,319,200.00	-451,512,300.00			Meningkatkan Sumber Daya Manusia Yang Berkualitas Dan Berdaya Saing	5. Penguatan pendidikan akhlak dan budaya	SKPD		478,831,500.00	DINAS PENDIDIKAN DAN KEBUDAYAAN	
	1.01.01.2.05.0003	Pendataan dan Pengolahan Administrasi Kepegawaian																			
			Jumlah Dokumen Pendataan dan Pengolahan Administrasi Kepegawaian				1 Dokumen	1 Dokumen	28,831,500.00	27,319,200.00	27,319,200.00	-1,512,300.00	Kab. Bantaeng, Semua Kecamatan, Semua Kel/Desa	DANA TRANSFER UMUM- DANA ALOKASI UMUM	Meningkatkan Sumber Daya Manusia Yang Berkualitas Dan Berdaya Saing	5. Penguatan pendidikan akhlak dan budaya			28,831,500.00	DINAS PENDIDIKAN DAN KEBUDAYAAN	
	1.01.01.2.05.0010	Sosialisasi Peraturan Perundang-Undangan																			
			Jumlah Orang yang Mengikuti Sosialisasi Peraturan Perundang-Undangan				363 Orang	363 Orang	450,000,000.00	0.00	0.00	-450,000,000.00	Kab. Bantaeng, Semua Kecamatan, Semua Kel/Desa	DANA TRANSFER UMUM- DANA ALOKASI UMUM	Meningkatkan Sumber Daya Manusia Yang Berkualitas Dan Berdaya Saing	5. Penguatan pendidikan akhlak dan budaya			450,000,000.00	DINAS PENDIDIKAN DAN KEBUDAYAAN	



NO	KODE	URUSAN / BIDANG URUSAN / PROGRAM / KEGIATAN / SUB KEGIATAN	INDIKATOR PROGRAM / KEGIATAN / SUB KEGIATAN	TARGET AKHIR PERIODE RENSTRA OPD	REALISAS I CAPAIAN RENJA OPD TAHUN 2022	PRAKIRAA N CAPAIAN TARGET RENJA OPD TAHUN 2023	CAPAIAN KINERJA DAN KERANGKA PENDANAAN										KELOMPO K SASARAN	PRAKIRAAN MAJU RENCANA TAHUN 2025		PERANGKAT DAERAH PENANGGUNG JAWAB	
							TARGET 2024		PAGU INDIKATIF (Rp)			Bertambah/Berkur ang (10-12)	LOKASI	SUMBER DANA	PRIORITAS			TARGET	PAGU INDIKATIF (Rp)		
							SEBELUM	SESUDAH	RKPD 2024	APBD 2024	RKPD PERUBAHAN 2024				NASIONAL	DAERAH					
1	2	3	4	5	6	7	8	9	10	11	12	13	14	15	16	17	18	19	20	21	
	1.01.01.2.06	Administrasi Umum Perangkat Daerah	Persentase Pemenuhan Administrasi Umum Kantor				100 Persen	100 Persen	264,549,100.00	119,664,400.00	169,484,400.00	-95,064,700.00			Meningkatkan Sumber Daya Manusia Yang Berkualitas Dan Berdaya Saing	5. Penguatan pendidikan akhlak dan budaya	SKPD		264,600,000.00	DINAS PENDIDIKAN DAN KEBUDAYAAN	
	1.01.01.2.06.0001	Penyediaan Komponen Instalasi Listrik/Penerangan Bangunan Kantor																			
			Jumlah Paket Komponen Instalasi Listrik/Penerangan Bangunan Kantor yang Disediakan				1 Paket	1 Paket	14,991,100.00	8,264,400.00	8,264,400.00	-6,726,700.00	Kab. Bantaeng, Semua Kecamatan, Semua Kel/Desa	DANA TRANSFER UMUM- DANA ALOKASI UMUM	Meningkatkan Sumber Daya Manusia Yang Berkualitas Dan Berdaya Saing	5. Penguatan pendidikan akhlak dan budaya			15,000,000.00	DINAS PENDIDIKAN DAN KEBUDAYAAN	
	1.01.01.2.06.0006	Penyediaan Bahan Bacaan dan Peraturan Perundang-undangan																			
			Jumlah Dokumen Bahan Bacaan dan Peraturan Perundang-Undangan yang Disediakan				1 Dokumen	1 Dokumen	9,600,000.00	6,000,000.00	6,000,000.00	-3,600,000.00	Kab. Bantaeng, Semua Kecamatan, Semua Kel/Desa	DANA TRANSFER UMUM- DANA ALOKASI UMUM	Meningkatkan Sumber Daya Manusia Yang Berkualitas Dan Berdaya Saing	5. Penguatan pendidikan akhlak dan budaya			9,600,000.00	DINAS PENDIDIKAN DAN KEBUDAYAAN	
	1.01.01.2.06.0009	Penyelenggaraan Rapat Koordinasi dan Konsultasi SKPD																			
			Jumlah Laporan Penyelenggaraan Rapat Koordinasi dan Konsultasi SKPD				1 Laporan	1 Laporan	239,958,000.00	105,400,000.00	155,220,000.00	-84,738,000.00	Kab. Bantaeng, Semua Kecamatan, Semua Kel/Desa	DANA TRANSFER UMUM- DANA ALOKASI UMUM	Meningkatkan Sumber Daya Manusia Yang Berkualitas Dan Berdaya Saing	5. Penguatan pendidikan akhlak dan budaya			240,000,000.00	DINAS PENDIDIKAN DAN KEBUDAYAAN	
	1.01.01.2.07	Pengadaan Barang Milik Daerah Penunjang Urusan Pemerintah Daerah	Persentase Pemenuhan Kebutuhan Barang Milik Daerah Penunjang Urusan Pemerintah Daerah				100 Persen	100 Persen	149,092,600.00	205,086,000.00	205,086,000.00	55,993,400.00			Meningkatkan Sumber Daya Manusia Yang Berkualitas Dan Berdaya Saing	5. Penguatan pendidikan akhlak dan budaya	SKPD		66,723,000.00	DINAS PENDIDIKAN DAN KEBUDAYAAN	
	1.01.01.2.07.0005	Pengadaan Mebel																			
			Jumlah Paket Mebel yang Disediakan				1 Unit	1 Unit	300,000.00	0.00	0.00	-300,000.00	Kab. Bantaeng, Semua Kecamatan, Semua Kel/Desa	DANA TRANSFER UMUM- DANA ALOKASI UMUM	Meningkatkan Sumber Daya Manusia Yang Berkualitas Dan Berdaya Saing	5. Penguatan pendidikan akhlak dan budaya			22,500,000.00	DINAS PENDIDIKAN DAN KEBUDAYAAN	
	1.01.01.2.07.0006	Pengadaan Peralatan dan Mesin Lainnya																			
			Jumlah Unit Peralatan dan Mesin Lainnya yang Disediakan				10 Unit	10 Unit	148,792,600.00	205,086,000.00	205,086,000.00	56,293,400.00	Kab. Bantaeng, Semua Kecamatan, Semua Kel/Desa	DANA TRANSFER UMUM- DANA ALOKASI UMUM	Meningkatkan Sumber Daya Manusia Yang Berkualitas Dan Berdaya Saing	5. Penguatan pendidikan akhlak dan budaya			44,223,000.00	DINAS PENDIDIKAN DAN KEBUDAYAAN	
	1.01.01.2.08	Penyediaan Jasa Penunjang Urusan Pemerintahan Daerah	Persentase Pemenuhan Jasa Penunjang Urusan Pemerintahan Daerah				100 Persen	100 Persen	552,272,820.00	519,473,704.00	519,465,804.00	-32,807,016.00			Meningkatkan Sumber Daya Manusia Yang Berkualitas Dan Berdaya Saing	5. Penguatan pendidikan akhlak dan budaya	SKPD		862,565,918.00	DINAS PENDIDIKAN DAN KEBUDAYAAN	
	1.01.01.2.08.0002	Penyediaan Jasa Komunikasi, Sumber Daya Air dan Listrik																			
			Jumlah Laporan Penyediaan Jasa Komunikasi, Sumber Daya Air dan Listrik yang Disediakan				1 Laporan	1 Laporan	154,708,320.00	154,695,504.00	143,739,504.00	-10,968,816.00	Kab. Bantaeng, Semua Kecamatan, Semua Kel/Desa	DANA TRANSFER UMUM- DANA ALOKASI UMUM	Meningkatkan Sumber Daya Manusia Yang Berkualitas Dan Berdaya Saing	5. Penguatan pendidikan akhlak dan budaya			154,821,698.00	DINAS PENDIDIKAN DAN KEBUDAYAAN	
	1.01.01.2.08.0004	Penyediaan Jasa Pelayanan Umum Kantor																			

NO	KODE	URUSAN / BIDANG URUSAN / PROGRAM / KEGIATAN / SUB KEGIATAN	INDIKATOR PROGRAM / KEGIATAN / SUB KEGIATAN	TARGET AKHIR PERIODE RENSTRA OPD	REALISASI CAPAIAN RENJA OPD TAHUN 2022	PRAKIRAA N CAPAIAN TARGET RENJA OPD TAHUN 2023	CAPAIAN KINERJA DAN KERANGKA PENDANAAN										KELOMPOK SASARAN	PRAKIRAAN MAJU RENCANA TAHUN 2025		PERANGKAT DAERAH PENANGGUNG JAWAB
							TARGET 2024		PAGU INDIKATIF (Rp)			Bertambah/Berkurang (10-12)	LOKASI	SUMBER DANA	PRIORITAS			TARGET	PAGU INDIKATIF (Rp)	
							SEBELUM	SESUDAH	RKPD 2024	APBD 2024	RKPD PERUBAHAN 2024				NASIONAL	DAERAH				
1	2	3	4	5	6	7	8	9	10	11	12	13	14	15	16	17	18	19	20	21
			Jumlah Laporan Penyediaan Jasa Pelayanan Umum Kantor yang Disediakan				1 Laporan	1 Laporan	397,564,500.00	364,778,200.00	375,726,300.00	-21,838,200.00	Kab. Bantaeng, Semua Kecamatan, Semua Kel/Desa	DANA TRANSFER UMUM- DANA ALOKASI UMUM	Meningkatkan Sumber Daya Manusia Yang Berkualitas Dan Berdaya Saing	5. Penguatan pendidikan akhlak dan budaya		707,744,220.00	DINAS PENDIDIKAN DAN KEBUDAYAAN	
	1.01.01.2.09	Pemeliharaan Barang Milik Daerah Penunjang Urusan Pemerintahan Daerah	Persentase Barang Milik Daerah Penunjang Urusan Pemerintahan Daerah dalam kondisi baik				100 Persen	100 Persen	156,772,000.00	114,610,947.00	114,610,947.00	-42,161,053.00			Meningkatkan Sumber Daya Manusia Yang Berkualitas Dan Berdaya Saing	5. Penguatan pendidikan akhlak dan budaya	SKPD	157,120,000.00	DINAS PENDIDIKAN DAN KEBUDAYAAN	
	1.01.01.2.09.0002	Penyediaan Jasa Pemeliharaan, Biaya Pemeliharaan, Pajak dan Perizinan Kendaraan Dinas Operasional atau Lapangan																		
			Jumlah Kendaraan Dinas Operasional atau Lapangan yang Dipelihara dan dibayarkan Pajak dan Perizinannya				5 Unit	5 Unit	42,130,000.00	42,130,000.00	42,130,000.00	0.00	Kab. Bantaeng, Semua Kecamatan, Semua Kel/Desa	DANA TRANSFER UMUM- DANA ALOKASI UMUM	Meningkatkan Sumber Daya Manusia Yang Berkualitas Dan Berdaya Saing	5. Penguatan pendidikan akhlak dan budaya		42,120,000.00	DINAS PENDIDIKAN DAN KEBUDAYAAN	
	1.01.01.2.09.0006	Pemeliharaan Peralatan dan Mesin Lainnya																		
			Jumlah Peralatan dan Mesin Lainnya yang Dipelihara				10 Unit	10 Unit	14,740,000.00	6,040,000.00	6,040,000.00	-8,700,000.00	Kab. Bantaeng, Semua Kecamatan, Semua Kel/Desa	DANA TRANSFER UMUM- DANA ALOKASI UMUM	Meningkatkan Sumber Daya Manusia Yang Berkualitas Dan Berdaya Saing	5. Penguatan pendidikan akhlak dan budaya		15,000,000.00	DINAS PENDIDIKAN DAN KEBUDAYAAN	
	1.01.01.2.09.0009	Pemeliharaan/Rehabilitasi Gedung Kantor dan Bangunan Lainnya																		
			Jumlah Gedung Kantor dan Bangunan Lainnya yang Dipelihara/Direhabilitasi				2 Unit	2 Unit	99,902,000.00	66,440,947.00	66,440,947.00	-33,461,053.00	Kab. Bantaeng, Semua Kecamatan, Semua Kel/Desa	DANA TRANSFER UMUM- DANA ALOKASI UMUM	Meningkatkan Sumber Daya Manusia Yang Berkualitas Dan Berdaya Saing	5. Penguatan pendidikan akhlak dan budaya		100,000,000.00	DINAS PENDIDIKAN DAN KEBUDAYAAN	
2.	1.01.02	PROGRAM PENGELOLAAN PENDIDIKAN	Angka partisipasi sekolah (APS) SD/MI/Paket B Angka partisipasi Penduduk Usia 5-6 Tahun Pada Pendidikan Anak Usia Dini Angka partisipasi sekolah (APS) SD/MI/Paket A Angka Partisipasi Penduduk Pada Pendidikan Non Formal Usia 7-18 yang Belum Menyelesaikan Pendidikan Dasar				100 83,91 96,87 98,23 100 Persen Persen Persen Persen	96,87 83,91 98,23 100 Persen Persen Persen	41,560,506,300.00	84,118,161,870.00	84,484,758,870.00	11,241,230,064.00							52,801,736,364.00	
	1.01.02.2.01	Pengelolaan Pendidikan Sekolah Dasar	Angka Kelulusan (AL) SD/MI Angka Partisipasi Murni (APM) SD/MI/Paket A Angka Putus Sekolah (APS) SD/MI				0 Persen 100 Persen 98,29 Persen	0 Persen 100 Persen 98,29 Persen	22,925,901,000.00	41,801,550,167.00	41,936,550,167.00	19,010,649,167.00			Meningkatkan Sumber Daya Manusia Yang Berkualitas Dan Berdaya Saing	5. Penguatan pendidikan akhlak dan budaya	peserta didik		24,826,997,379.00	DINAS PENDIDIKAN DAN KEBUDAYAAN
	1.01.02.2.01.0001	Pembangunan Unit Sekolah Baru (USB)																		
			Jumlah Sekolah Baru yang Telah Dibangun				1 Unit	1 Unit	300,000.00	0.00	0.00	-300,000.00	Kab. Bantaeng, Semua Kecamatan, Semua Kel/Desa	DANA TRANSFER UMUM- DANA ALOKASI UMUM	Meningkatkan Sumber Daya Manusia Yang Berkualitas Dan Berdaya Saing	5. Penguatan pendidikan akhlak dan budaya		200,000,000.00	DINAS PENDIDIKAN DAN KEBUDAYAAN	
	1.01.02.2.01.0003	Pembangunan Ruang Guru/Kepala Sekolah/TU																		

NO	KODE	URUSAN / BIDANG URUSAN / PROGRAM / KEGIATAN / SUB KEGIATAN	INDIKATOR PROGRAM / KEGIATAN / SUB KEGIATAN	TARGET AKHIR PERIODE RENSTRA OPD	REALISASI CAPAIAN RENJA OPD TAHUN 2022	PRAKIRAA N CAPAIAN TARGET RENJA OPD TAHUN 2023	CAPAIAN KINERJA DAN KERANGKA PENDANAAN										KELOMPO K SASARAN	PRAKIRAAN MAJU RENCANA TAHUN 2025		PERANGKAT DAERAH PENANGGUNG JAWAB	
							TARGET 2024		PAGU INDIKATIF (Rp)			Bertambah/Berkur ang (10-12)	LOKASI	SUMBER DANA	PRIORITAS			TARGET	PAGU INDIKATIF (Rp)		
							SEBELUM	SESUDAH	RKPD 2024	APBD 2024	RKPD PERUBAHAN 2024				NASIONAL	DAERAH					
1	2	3	4	5	6	7	8	9	10	11	12	13	14	15	16	17	18	19	20	21	
			Jumlah Ruang Guru/Kepala Sekolah/TU yang Telah Dibangun				1 Ruang	1 Ruang	300,000.00	350,010,300.00	350,010,300.00	349,710,300.00	Kab. Bantaeng, Semua Kecamatan, Semua Kel/Desa	DANA TRANSFER UMUM-DANA ALOKASI UMUM	Meningkatkan Sumber Daya Manusia Yang Berkualitas Dan Berdaya Saing	5. Penguatan pendidikan akhlak dan budaya			200,000,000.00	DINAS PENDIDIKAN DAN KEBUDAYAAN	
	1.01.02.2.01.0004	Pembangunan Ruang Unit Kesehatan Sekolah																			
			Jumlah Ruang Unit Kesehatan Sekolah yang Telah Dibangun				6 Ruang	6 Ruang	350,073,653.00	80,720,250.00	80,720,250.00	-269,353,403.00	Kab. Bantaeng, Semua Kecamatan, Semua Kel/Desa	DANA TRANSFER UMUM-DANA ALOKASI UMUM	Meningkatkan Sumber Daya Manusia Yang Berkualitas Dan Berdaya Saing	5. Penguatan pendidikan akhlak dan budaya			350,073,653.00	DINAS PENDIDIKAN DAN KEBUDAYAAN	
	1.01.02.2.01.0005	Pembangunan Perpustakaan Sekolah																			
			Jumlah Perpustakaan Sekolah yang Telah Dibangun				10 Ruang	10 Ruang	300,000.00	0.00	0.00	-300,000.00	Kab. Bantaeng, Semua Kecamatan, Semua Kel/Desa	DANA TRANSFER UMUM-DANA ALOKASI UMUM	Meningkatkan Sumber Daya Manusia Yang Berkualitas Dan Berdaya Saing	5. Penguatan pendidikan akhlak dan budaya			200,000,000.00	DINAS PENDIDIKAN DAN KEBUDAYAAN	
	1.01.02.2.01.0006	Pembangunan Sarana, Prasarana dan Utilitas Sekolah																			
			Jumlah Sarana, Prasarana dan Utilitas Sekolah yang Telah Dibangun				18 Unit	18 Unit	1,949,205,388.00	2,264,861,574.00	2,264,861,574.00	315,656,186.00	Kab. Bantaeng, Semua Kecamatan, Semua Kel/Desa	DANA TRANSFER UMUM-DANA ALOKASI UMUM	Meningkatkan Sumber Daya Manusia Yang Berkualitas Dan Berdaya Saing	5. Penguatan pendidikan akhlak dan budaya			194,920,538.00	DINAS PENDIDIKAN DAN KEBUDAYAAN	
	1.01.02.2.01.0009	Rehabilitasi Sedang/Berat Ruang Guru/Kepala Sekolah/TU																			
			Jumlah Ruang Guru/Kepala Sekolah/TU yang Telah Direhabilitasi Sedang/Berat				1 Ruang	1 Ruang	300,000.00	539,942,620.00	539,942,620.00	539,642,620.00	Semua Kota/Kab, Semua Kecamatan, Semua Kel/Desa	DANA TRANSFER UMUM-DANA ALOKASI UMUM	Meningkatkan Sumber Daya Manusia Yang Berkualitas Dan Berdaya Saing	5. Penguatan pendidikan akhlak dan budaya			200,000,000.00	DINAS PENDIDIKAN DAN KEBUDAYAAN	
	1.01.02.2.01.0010	Rehabilitasi Sedang/Berat Ruang Unit Kesehatan Sekolah																			
			Jumlah Ruang Unit Kesehatan Sekolah yang Telah Direhabilitasi Sedang/Berat				10 Ruang	10 Ruang	300,000.00	0.00	0.00	-300,000.00	Kab. Bantaeng, Semua Kecamatan, Semua Kel/Desa	DANA TRANSFER UMUM-DANA ALOKASI UMUM	Meningkatkan Sumber Daya Manusia Yang Berkualitas Dan Berdaya Saing	5. Penguatan pendidikan akhlak dan budaya			1,000,000,000.00	DINAS PENDIDIKAN DAN KEBUDAYAAN	
	1.01.02.2.01.0011	Rehabilitasi Sedang/Berat Perpustakaan Sekolah																			
			Jumlah Perpustakaan Sekolah yang Telah Direhabilitasi Sedang/Berat				28 Ruang	28 Ruang	102,120,856.00	207,812,775.00	207,812,775.00	105,691,919.00	Kab. Bantaeng, Semua Kecamatan, Semua Kel/Desa	DANA TRANSFER UMUM-DANA ALOKASI UMUM	Meningkatkan Sumber Daya Manusia Yang Berkualitas Dan Berdaya Saing	5. Penguatan pendidikan akhlak dan budaya			10,212,085.00	DINAS PENDIDIKAN DAN KEBUDAYAAN	
	1.01.02.2.01.0014	Pengadaan Mebel Sekolah																			
			Jumlah Mebel sekolah yang Tersedia				90 Paket	90 Paket	315,500,000.00	1,058,418,508.00	1,058,418,508.00	742,918,508.00	Kab. Bantaeng, Semua Kecamatan, Semua Kel/Desa	DANA TRANSFER UMUM-DANA ALOKASI UMUM	Meningkatkan Sumber Daya Manusia Yang Berkualitas Dan Berdaya Saing	5. Penguatan pendidikan akhlak dan budaya			315,500,000.00	DINAS PENDIDIKAN DAN KEBUDAYAAN	
	1.01.02.2.01.0019	Pemeliharaan Rutin Sarana, Prasarana dan Utilitas Sekolah																			

NO	KODE	URUSAN / BIDANG URUSAN / PROGRAM / KEGIATAN / SUB KEGIATAN	INDIKATOR PROGRAM / KEGIATAN / SUB KEGIATAN	TARGET AKHIR PERIODE RENSTRA OPD	REALISASI CAPAIAN RENJA OPD TAHUN 2022	PRAKIRAA N CAPAIAN TARGET RENJA OPD TAHUN 2023	CAPAIAN KINERJA DAN KERANGKA PENDANAAN										KELOMPOK SASARAN	PRAKIRAAN MAJU RENCANA TAHUN 2025		PERANGKAT DAERAH PENANGGUNG JAWAB	
							TARGET 2024		PAGU INDIKATIF (Rp)			Bertambah/Berkurang (10-12)	LOKASI	SUMBER DANA	PRIORITAS			TARGET	PAGU INDIKATIF (Rp)		
							SEBELUM	SESUDAH	RKPD 2024	APBD 2024	RKPD PERUBAHAN 2024				NASIONAL	DAERAH					
1	2	3	4	5	6	7	8	9	10	11	12	13	14	15	16	17	18	19	20	21	
			Jumlah Sarana, Prasarana dan Utilitas Sekolah yang Dilaksanakan Pemeliharaan				4 Unit	4 Unit	300,000.00	0.00	0.00	-300,000.00	Kab. Bantaeng, Semua Kecamatan, Semua Kel/Desa	DANA TRANSFER UMUM-DANA ALOKASI UMUM	Meningkatkan Sumber Daya Manusia Yang Berkualitas Dan Berdaya Saing	5. Penguatan pendidikan akhlak dan budaya			200,000,000.00	DINAS PENDIDIKAN DAN KEBUDAYAAN	
	1.01.02.2.01.0022	Pengadaan Alat Praktik dan Peraga Siswa																			
			Jumlah Alat Praktik dan Peraga Siswa yang Tersedia				67 Paket	67 Paket	632,131,200.00	2,571,021,100.00	2,571,021,100.00	1,938,889,900.00	Kab. Bantaeng, Semua Kecamatan, Semua Kel/Desa	DANA TRANSFER UMUM-DANA ALOKASI UMUM DANA TRANSFER KHUSUS-DANA ALOKASI KHUSUS FISIK DAU YANG DITENTUKAN PENGGUNAANNYA BIDANG PENDIDIKAN	Meningkatkan Sumber Daya Manusia Yang Berkualitas Dan Berdaya Saing	5. Penguatan pendidikan akhlak dan budaya			632,131,200.00	DINAS PENDIDIKAN DAN KEBUDAYAAN	
	1.01.02.2.01.0025	Pembinaan Minat, Bakat dan Kreativitas Siswa																			
			Jumlah Siswa yang Mengikuti Ajang Kompetisi/Lomba Akademik dan Non Akademik				200 Peserta Didik	200 Peserta Didik	165,000,000.00	149,908,000.00	149,908,000.00	-15,092,000.00	Kab. Bantaeng, Semua Kecamatan, Semua Kel/Desa	DANA TRANSFER UMUM-DANA ALOKASI UMUM	Meningkatkan Sumber Daya Manusia Yang Berkualitas Dan Berdaya Saing	5. Penguatan pendidikan akhlak dan budaya			165,000,000.00	DINAS PENDIDIKAN DAN KEBUDAYAAN	
	1.01.02.2.01.0027	Pengembangan Karir Pendidik dan Tenaga Kependidikan pada Satuan Pendidikan Sekolah Dasar																			
			Jumlah Pendidik dan Tenaga Kependidikan yang Mendapatkan Fasilitas Kenaikan Pangkat/Golongan, Pemberian Promosi, Peningkatan Kompetensi dan Kualifikasi				50 Orang	50 Orang	300,000.00	0.00	0.00	-300,000.00	Kab. Bantaeng, Semua Kecamatan, Semua Kel/Desa	DANA TRANSFER UMUM-DANA ALOKASI UMUM	Meningkatkan Sumber Daya Manusia Yang Berkualitas Dan Berdaya Saing	5. Penguatan pendidikan akhlak dan budaya			200,000,000.00	DINAS PENDIDIKAN DAN KEBUDAYAAN	
	1.01.02.2.01.0028	Pembinaan Kelembagaan dan Manajemen Sekolah																			
			Jumlah Sekolah Menengah Dasar yang Dilaksanakan Pembinaan Kelembagaan dan manajemen sekolah				150 Satuan Pendidikan	150 Satuan Pendidikan	30,000,000.00	53,000,000.00	53,000,000.00	23,000,000.00	Kab. Bantaeng, Semua Kecamatan, Semua Kel/Desa	DANA TRANSFER UMUM-DANA ALOKASI UMUM	Meningkatkan Sumber Daya Manusia Yang Berkualitas Dan Berdaya Saing	5. Penguatan pendidikan akhlak dan budaya			35,000,000.00	DINAS PENDIDIKAN DAN KEBUDAYAAN	
	1.01.02.2.01.0029	Pengelolaan Dana BOS Sekolah Dasar																			

NO	KODE	URUSAN / BIDANG URUSAN / PROGRAM / KEGIATAN / SUB KEGIATAN	INDIKATOR PROGRAM / KEGIATAN / SUB KEGIATAN	TARGET AKHIR PERIODE RENSTRA OPD	REALISASI CAPAIAN RENJA OPD TAHUN 2022	PRAKIRAA N CAPAIAN TARGET RENJA OPD TAHUN 2023	CAPAIAN KINERJA DAN KERANGKA PENDANAAN										KELOMPOK SASARAN	PRAKIRAAN MAJU RENCANA TAHUN 2025		PERANGKAT DAERAH PENANGGUNG JAWAB	
							TARGET 2024		PAGU INDIKATIF (Rp)			Bertambah/Berkurang (10-12)	LOKASI	SUMBER DANA	PRIORITAS			TARGET	PAGU INDIKATIF (Rp)		
							SEBELUM	SESUDAH	RKPD 2024	APBD 2024	RKPD PERUBAHAN 2024				NASIONAL	DAERAH					
1	2	3	4	5	6	7	8	9	10	11	12	13	14	15	16	17	18	19	20	21	
			Jumlah Sekolah Dasar yang Mengelola Dana BOS				150 Satuan Pendidikan	150 Satuan Pendidikan	17,958,700,000.00	18,576,920,000.00	18,696,920,000.00	738,220,000.00	Kab. Bantaeng, Semua Kecamatan, Semua Kel/Desa	DANA TRANSFER UMUM- DANA ALOKASI UMUM DAK NON FISIK-BOS REGULER DAK NON FISIK-BOS KINERJA DAU YANG DITENTUK AN P ENGGUNA ANN YA BIDANG PENDIDIKA N	Meningkatkan Sumber Daya Manusia Yang Berkualitas Dan Berdaya Saing	5. Penguatan pendidikan akhlak dan budaya			17,958,700,000.00	DINAS PENDIDIKAN DAN KEBUDAYAAN	
	1.01.02.2.01.0030	Peningkatan Kapasitas Pengelolaan Dana BOS Sekolah Dasar																			
			Jumlah Tenaga Pengelola yang Meningkatkan Kapasitasnya dalam Pengelolaan Dana BOS Sekolah Dasar				150 Orang	150 Orang	4,110,000.00	50,000,000.00	65,000,000.00	60,890,000.00	Kab. Bantaeng, Semua Kecamatan, Semua Kel/Desa	DANA TRANSFER UMUM- DANA ALOKASI UMUM	Meningkatkan Sumber Daya Manusia Yang Berkualitas Dan Berdaya Saing	5. Penguatan pendidikan akhlak dan budaya			200,000,000.00	DINAS PENDIDIKAN DAN KEBUDAYAAN	
	1.01.02.2.01.0031	Pembangunan Laboratorium Sekolah Dasar																			
			Jumlah Ruang Laboratorium Sekolah Dasar yang Telah Dibangun				2 Ruang	2 Ruang	300,000.00	2,395,438,600.00	2,395,438,600.00	2,395,138,600.00	Kab. Bantaeng, Semua Kecamatan, Semua Kel/Desa	DANA TRANSFER UMUM- DANA ALOKASI UMUM	Meningkatkan Sumber Daya Manusia Yang Berkualitas Dan Berdaya Saing	1. Penguatan tata kelola kelembagaan dan implementasi perencanaan pembangunan daerah			1,000,000,000.00	DINAS PENDIDIKAN DAN KEBUDAYAAN	
	1.01.02.2.01.0032	Rehabilitasi Sedang/Berat Laboratorium Sekolah Dasar																			
			Jumlah Laboratorium Sekolah Dasar yang Telah Direhabilitasi Sedang/Berat				1 Ruang	1 Ruang	300,000.00	0.00	0.00	-300,000.00	Kab. Bantaeng, Semua Kecamatan, Semua Kel/Desa	DANA TRANSFER UMUM- DANA ALOKASI UMUM	Meningkatkan Sumber Daya Manusia Yang Berkualitas Dan Berdaya Saing	5. Penguatan pendidikan akhlak dan budaya			200,000,000.00	DINAS PENDIDIKAN DAN KEBUDAYAAN	
	1.01.02.2.01.0046	Pengadaan Perlengkapan Peserta Didik																			

NO	KODE	URUSAN / BIDANG URUSAN / PROGRAM / KEGIATAN / SUB KEGIATAN	INDIKATOR PROGRAM / KEGIATAN / SUB KEGIATAN	TARGET AKHIR PERIODE RENSTRA OPD	REALISASI CAPAIAN RENJA OPD TAHUN 2022	PRAKIRAA N CAPAIAN TARGET RENJA OPD TAHUN 2023	CAPAIAN KINERJA DAN KERANGKA PENDANAAN										KELOMPOK SASARAN	PRAKIRAAN MAJU RENCANA TAHUN 2025		PERANGKAT DAERAH PENANGGUNG JAWAB	
							TARGET 2024		PAGU INDIKATIF (Rp)			Bertambah/Berkurang (10-12)	LOKASI	SUMBER DANA	PRIORITAS						
							SEBELUM	SESUDAH	RKPD 2024	APBD 2024	RKPD PERUBAHAN 2024				NASIONAL	DAERAH					
1	2	3	4	5	6	7	8	9	10	11	12	13	14	15	16	17	18	19	20	21	
			Jumlah Perlengkapan Peserta Didik yang Tersedia				7652 Paket	7652 Paket	300,000.00	978,352,480.00	978,352,480.00	978,052,480.00	Kab. Bantaeng, Semua Kecamatan, Semua Kel/Desa	PENDAPATAN ASLI DAERAH (PAD) DANA TRANSFER UMUM-DANA ALOKASI UMUM DANA TRANSFER KHUSUS-DANA ALOKASI KHUSUS FISIK DAU YANG DITENTUKAN PENGGUNAANNYA BIDANG PENDIDIKAN	Meningkatkan Sumber Daya Manusia Yang Berkualitas Dan Berdaya Saing	5. Penguatan pendidikan akhlak dan budaya			50,000,000.00	DINAS PENDIDIKAN DAN KEBUDAYAAN	
	1.01.02.2.01.0047	Pembangunan Ruang Kelas Baru																			
			Jumlah Ruang Kelas Baru yang Bertambah				3 Ruang	3 Ruang	300,000.00	0.00	0.00	-300,000.00	Kab. Bantaeng, Semua Kecamatan, Semua Kel/Desa	DANA TRANSFER UMUM-DANA ALOKASI UMUM	Meningkatkan Sumber Daya Manusia Yang Berkualitas Dan Berdaya Saing	5. Penguatan pendidikan akhlak dan budaya			50,000,000.00	DINAS PENDIDIKAN DAN KEBUDAYAAN	
	1.01.02.2.01.0048	Rehabilitasi Sedang/Berat Sarana, Prasarana dan Utilitas Sekolah																			
			Jumlah Sarana, Prasarana dan Utilitas Sekolah yang Telah Direhabilitasi Sedang/Berat				114 Unit	114 Unit	141,344,444.00	309,751,481.00	309,751,481.00	168,407,037.00	Kab. Bantaeng, Semua Kecamatan, Semua Kel/Desa	DANA TRANSFER UMUM-DANA ALOKASI UMUM	Meningkatkan Sumber Daya Manusia Yang Berkualitas Dan Berdaya Saing	5. Penguatan pendidikan akhlak dan budaya			141,344,444.00	DINAS PENDIDIKAN DAN KEBUDAYAAN	
	1.01.02.2.01.0049	Bimbingan Teknis, Pelatihan, dan/atau Magang/PKL untuk Peningkatan Kapasitas Bidang Pendidikan																			
			Jumlah Peserta Bimbingan Teknis, Pelatihan, dan/atau Magang/PKL untuk Peningkatan Kapasitas Bidang Pendidikan yang dilaksanakan				50 Orang	50 Orang	300,000.00	1,575,000,000.00	1,575,000,000.00	1,574,700,000.00	Kab. Bantaeng, Semua Kecamatan, Semua Kel/Desa	DANA TRANSFER UMUM-DANA ALOKASI UMUM	Meningkatkan Sumber Daya Manusia Yang Berkualitas Dan Berdaya Saing	5. Penguatan pendidikan akhlak dan budaya			50,000,000.00	DINAS PENDIDIKAN DAN KEBUDAYAAN	
	1.01.02.2.01.0050	Penyelenggaraan Proses Belajar Bagi Peserta Didik																			
			Jumlah Satuan Pendidikan yang Menyelenggarakan Proses Belajar				150 Satuan Pendidikan	150 Satuan Pendidikan	50,000,000.00	80,160,000.00	80,160,000.00	30,160,000.00	Kab. Bantaeng, Semua Kecamatan, Semua Kel/Desa	DANA TRANSFER UMUM-DANA ALOKASI UMUM	Meningkatkan Sumber Daya Manusia Yang Berkualitas Dan Berdaya Saing	5. Penguatan pendidikan akhlak dan budaya			50,000,000.00	DINAS PENDIDIKAN DAN KEBUDAYAAN	
	1.01.02.2.01.0051	Rehabilitasi Sedang/Berat Ruang Kelas Sekolah																			
			Jumlah Ruang Kelas Sekolah yang Telah Direhabilitasi Sedang/Berat				231 Ruang	231 Ruang	1,224,115,459.00	10,560,232,479.00	10,560,232,479.00	9,336,117,020.00	Kab. Bantaeng, Semua Kecamatan, Semua Kel/Desa	DANA TRANSFER UMUM-DANA ALOKASI UMUM	Meningkatkan Sumber Daya Manusia Yang Berkualitas Dan Berdaya Saing	5. Penguatan pendidikan akhlak dan budaya			1,224,115,459.00	DINAS PENDIDIKAN DAN KEBUDAYAAN	

NO	KODE	URUSAN / BIDANG URUSAN / PROGRAM / KEGIATAN / SUB KEGIATAN	INDIKATOR PROGRAM / KEGIATAN / SUB KEGIATAN	TARGET AKHIR PERIODE RENSTRA OPD	REALISAS I CAPAIAN RENJA OPD TAHUN 2022	PRAKIRAA N CAPAIAN TARGET RENJA OPD TAHUN 2023	CAPAIAN KINERJA DAN KERANGKA PENDANAAN										KELOMPO K SASARAN	PRAKIRAAN MAJU RENCANA TAHUN 2025		PERANGKAT DAERAH PENANGGUNG JAWAB
							TARGET 2024		PAGU INDIKATIF (Rp)			Bertambah/Berkur ang (10-12)	LOKASI	SUMBER DANA	PRIORITAS			TARGET	PAGU INDIKATIF (Rp)	
							SEBELUM	SESUDAH	RKPD 2024	APBD 2024	RKPD PERUBAHAN 2024				NASIONAL	DAERAH				
1	2	3	4	5	6	7	8	9	10	11	12	13	14	15	16	17	18	19	20	21
	1.01.02.2.02	Pengelolaan Pendidikan Sekolah Menengah Pertama	Angka Kelulusan (AL) SMP/MTs Angka Melanjutkan (AM) dari SD/MI ke SMP/MTs Angka Partisipasi Murni (APM) SMP/MTs/Paket B Angka Putus Sekolah (APS) SMP/MTs				0 Persen 100 Persen 97,83 Persen	0 Persen 100 Persen 97,83 Persen	10,887,011,000.00	21,399,193,700.00	21,515,666,700.00	10,628,655,700.00			Meningkatkan Sumber Daya Manusia Yang Berkualitas Dan Berdaya Saing	5. Penguatan pendidikan akhlak dan budaya	peserta didik		18,394,366,985.00	DINAS PENDIDIKAN DAN KEBUDAYAAN
	1.01.02.2.02.0001	Pembangunan Unit Sekolah Baru (USB)																		
			Jumlah Sekolah Baru yang Telah Dibangun				2 Unit	2 Unit	300,000.00	0.00	0.00	-300,000.00	Kab. Bantaeng, Semua Kecamatan, Semua Kel/Desa	DANA TRANSFER UMUM-DANA ALOKASI UMUM	Meningkatkan Sumber Daya Manusia Yang Berkualitas Dan Berdaya Saing	5. Penguatan pendidikan akhlak dan budaya			1,000,000,000.00	DINAS PENDIDIKAN DAN KEBUDAYAAN
	1.01.02.2.02.0003	Pembangunan Ruang Guru/Kepala Sekolah/TU																		
			Jumlah Ruang Guru/Kepala Sekolah/TU yang Telah Dibangun				2 Ruang	2 Ruang	300,000.00	0.00	0.00	-300,000.00	Kab. Bantaeng, Semua Kecamatan, Semua Kel/Desa	DANA TRANSFER UMUM-DANA ALOKASI UMUM	Meningkatkan Sumber Daya Manusia Yang Berkualitas Dan Berdaya Saing	5. Penguatan pendidikan akhlak dan budaya			500,000,000.00	DINAS PENDIDIKAN DAN KEBUDAYAAN
	1.01.02.2.02.0004	Pembangunan Ruang Unit Kesehatan Sekolah																		
			Jumlah Ruang Unit Kesehatan Sekolah yang Telah Dibangun				3 Ruang	3 Ruang	300,000.00	178,250,000.00	178,250,000.00	177,950,000.00	Kab. Bantaeng, Semua Kecamatan, Semua Kel/Desa	DANA TRANSFER UMUM-DANA ALOKASI UMUM	Meningkatkan Sumber Daya Manusia Yang Berkualitas Dan Berdaya Saing	5. Penguatan pendidikan akhlak dan budaya			500,000,000.00	DINAS PENDIDIKAN DAN KEBUDAYAAN
	1.01.02.2.02.0005	Pembangunan Perpustakaan Sekolah																		
			Jumlah Perpustakaan Sekolah yang Telah Dibangun				4 Ruang	4 Ruang	300,000.00	0.00	0.00	-300,000.00	Kab. Bantaeng, Semua Kecamatan, Semua Kel/Desa	DANA TRANSFER UMUM-DANA ALOKASI UMUM	Meningkatkan Sumber Daya Manusia Yang Berkualitas Dan Berdaya Saing	5. Penguatan pendidikan akhlak dan budaya			1,000,000,000.00	DINAS PENDIDIKAN DAN KEBUDAYAAN
	1.01.02.2.02.0006	Pembangunan Laboratorium																		
			Jumlah Ruang Laboratorium yang Telah Dibangun				6 Ruang	6 Ruang	979,578,000.00	270,046,000.00	270,046,000.00	-709,532,000.00	Kab. Bantaeng, Semua Kecamatan, Semua Kel/Desa	DANA TRANSFER UMUM-DANA ALOKASI UMUM	Meningkatkan Sumber Daya Manusia Yang Berkualitas Dan Berdaya Saing	5. Penguatan pendidikan akhlak dan budaya			979,578,000.00	DINAS PENDIDIKAN DAN KEBUDAYAAN
	1.01.02.2.02.0007	Pembangunan Ruang Serba Guna/Aula																		
			Jumlah Ruang Serba Guna/Aula yang Telah Dibangun				1 Ruang	1 Ruang	300,000.00	0.00	0.00	-300,000.00	Kab. Bantaeng, Semua Kecamatan, Semua Kel/Desa	DANA TRANSFER UMUM-DANA ALOKASI UMUM	Meningkatkan Sumber Daya Manusia Yang Berkualitas Dan Berdaya Saing	5. Penguatan pendidikan akhlak dan budaya			200,000,000.00	DINAS PENDIDIKAN DAN KEBUDAYAAN
	1.01.02.2.02.0012	Pembangunan Sarana, Prasarana dan Utilitas Sekolah																		
			Jumlah Sarana, Prasarana dan Utilitas Sekolah yang Telah Dibangun				2 Unit	2 Unit	755,779,650.00	893,624,500.00	897,584,500.00	141,804,850.00	Kab. Bantaeng, Semua Kecamatan, Semua Kel/Desa	DANA TRANSFER UMUM-DANA ALOKASI UMUM	Meningkatkan Sumber Daya Manusia Yang Berkualitas Dan Berdaya Saing	5. Penguatan pendidikan akhlak dan budaya			755,779,650.00	DINAS PENDIDIKAN DAN KEBUDAYAAN
	1.01.02.2.02.0014	Rehabilitasi Sedang/Berat Ruang Kelas Sekolah																		

NO	KODE	URUSAN / BIDANG URUSAN / PROGRAM / KEGIATAN / SUB KEGIATAN	INDIKATOR PROGRAM / KEGIATAN / SUB KEGIATAN	TARGET AKHIR PERIODE RENSTRA OPD	REALISASI CAPAIAN RENJA OPD TAHUN 2022	PRAKIRAAN CAPAIAN TARGET RENJA OPD TAHUN 2023	CAPAIAN KINERJA DAN KERANGKA PENDANAAN										KELOMPOK SASARAN	PRAKIRAAN MAJU RENCANA TAHUN 2025		PERANGKAT DAERAH PENANGGUNG JAWAB	
							TARGET 2024		PAGU INDIKATIF (Rp)			Bertambah/Berkurang (10-12)	LOKASI	SUMBER DANA	PRIORITAS			TARGET	PAGU INDIKATIF (Rp)		
							SEBELUM	SESUDAH	RKPD 2024	APBD 2024	RKPD PERUBAHAN 2024				NASIONAL	DAERAH					
1	2	3	4	5	6	7	8	9	10	11	12	13	14	15	16	17	18	19	20	21	
			Jumlah Ruang kelas sekolah yang Telah Direhabilitasi Sedang/Berat				49 Ruang	49 Ruang	481,493,350.00	4,103,714,000.00	4,103,714,000.00	3,622,220,650.00	Kab. Bantaeng, Semua Kecamatan, Semua Kel/Desa	DANA TRANSFER UMUM- DANA ALOKASI UMUM	Meningkatkan Sumber Daya Manusia Yang Berkualitas Dan Berdaya Saing	5. Penguatan pendidikan akhlak dan budaya			48,149,335.00	DINAS PENDIDIKAN DAN KEBUDAYAAN	
	1.01.02.2.02.0016	Rehabilitasi Sedang/Berat Ruang Unit Kesehatan Sekolah																			
			Jumlah Ruang Unit Kesehatan Sekolah yang Telah Direhabilitasi Sedang/Berat				2 Ruang	2 Ruang	300,000.00	0.00	0.00	-300,000.00	Kab. Bantaeng, Semua Kecamatan, Semua Kel/Desa	DANA TRANSFER UMUM- DANA ALOKASI UMUM	Meningkatkan Sumber Daya Manusia Yang Berkualitas Dan Berdaya Saing	5. Penguatan pendidikan akhlak dan budaya			50,000,000.00	DINAS PENDIDIKAN DAN KEBUDAYAAN	
	1.01.02.2.02.0017	Rehabilitasi Sedang/Berat Perpustakaan Sekolah																			
			Jumlah Perpustakaan Sekolah yang Telah Direhabilitasi Sedang/Berat				3 Ruang	3 Ruang	300,000.00	50,733,500.00	50,733,500.00	50,433,500.00	Kab. Bantaeng, Semua Kecamatan, Semua Kel/Desa	DANA TRANSFER UMUM- DANA ALOKASI UMUM	Meningkatkan Sumber Daya Manusia Yang Berkualitas Dan Berdaya Saing	5. Penguatan pendidikan akhlak dan budaya			200,000,000.00	DINAS PENDIDIKAN DAN KEBUDAYAAN	
	1.01.02.2.02.0018	Rehabilitasi Sedang/Berat Laboratorium																			
			Jumlah Laboratorium yang Telah Direhabilitasi Sedang/Berat				5 Ruang	5 Ruang	300,000.00	65,850,000.00	65,850,000.00	65,550,000.00	Kab. Bantaeng, Semua Kecamatan, Semua Kel/Desa	DANA TRANSFER UMUM- DANA ALOKASI UMUM	Meningkatkan Sumber Daya Manusia Yang Berkualitas Dan Berdaya Saing	5. Penguatan pendidikan akhlak dan budaya			200,000,000.00	DINAS PENDIDIKAN DAN KEBUDAYAAN	
	1.01.02.2.02.0019	Rehabilitasi Sedang/Berat Ruang Serba Guna/Aula																			
			Jumlah Ruang Serba Guna/Aula yang Telah Direhabilitasi sedang/berat				1 Ruang	1 Ruang	300,000.00	0.00	0.00	-300,000.00	Kab. Bantaeng, Semua Kecamatan, Semua Kel/Desa	DANA TRANSFER UMUM- DANA ALOKASI UMUM	Meningkatkan Sumber Daya Manusia Yang Berkualitas Dan Berdaya Saing	5. Penguatan pendidikan akhlak dan budaya			200,000,000.00	DINAS PENDIDIKAN DAN KEBUDAYAAN	
	1.01.02.2.02.0024	Rehabilitasi Sedang/Berat Sarana, Prasarana dan Utilitas Sekolah																			
			Jumlah Sarana, Prasarana dan Utilitas Sekolah yang Telah Direhabilitasi Sedang/Berat				3 Unit	3 Unit	300,000.00	50,950,000.00	50,950,000.00	50,650,000.00	Kab. Bantaeng, Semua Kecamatan, Semua Kel/Desa	DANA TRANSFER UMUM- DANA ALOKASI UMUM	Meningkatkan Sumber Daya Manusia Yang Berkualitas Dan Berdaya Saing	5. Penguatan pendidikan akhlak dan budaya			1,000,000,000.00	DINAS PENDIDIKAN DAN KEBUDAYAAN	
	1.01.02.2.02.0025	Pengadaan Mebel Sekolah																			
			Jumlah Mebel Sekolah yang Tersedia				16 Paket	16 Paket	190,500,000.00	692,500,000.00	692,500,000.00	502,000,000.00	Kab. Bantaeng, Semua Kecamatan, Semua Kel/Desa	DANA TRANSFER UMUM- DANA ALOKASI UMUM	Meningkatkan Sumber Daya Manusia Yang Berkualitas Dan Berdaya Saing	5. Penguatan pendidikan akhlak dan budaya			190,500,000.00	DINAS PENDIDIKAN DAN KEBUDAYAAN	
	1.01.02.2.02.0030	Pemeliharaan Rutin Sarana, Prasarana dan Utilitas Sekolah																			
			Jumlah Sarana, Prasarana dan Utilitas Sekolah yang Dilaksanakan Pemeliharaan				5 Unit	5 Unit	300,000.00	0.00	0.00	-300,000.00	Kab. Bantaeng, Semua Kecamatan, Semua Kel/Desa	DANA TRANSFER UMUM- DANA ALOKASI UMUM	Meningkatkan Sumber Daya Manusia Yang Berkualitas Dan Berdaya Saing	5. Penguatan pendidikan akhlak dan budaya			200,000,000.00	DINAS PENDIDIKAN DAN KEBUDAYAAN	
	1.01.02.2.02.0035	Pengadaan Alat Praktik dan Peraga Siswa																			



NO	KODE	URUSAN / BIDANG URUSAN / PROGRAM / KEGIATAN / SUB KEGIATAN	INDIKATOR PROGRAM / KEGIATAN / SUB KEGIATAN	TARGET AKHIR PERIODE RENSTRA OPD	REALISASI CAPAIAN RENJA OPD TAHUN 2022	PRAKIRAAN CAPAIAN TARGET RENJA OPD TAHUN 2023	CAPAIAN KINERJA DAN KERANGKA PENDANAAN										KELOMPOK SASARAN	PRAKIRAAN MAJU RENCANA TAHUN 2025		PERANGKAT DAERAH PENANGGUNG JAWAB
							TARGET 2024		PAGU INDIKATIF (Rp)			Bertambah/Berkurang (10-12)	LOKASI	SUMBER DANA	PRIORITAS			TARGET	PAGU INDIKATIF (Rp)	
							SEBELUM	SESUDAH	RKPD 2024	APBD 2024	RKPD PERUBAHAN 2024				NASIONAL	DAERAH				
1	2	3	4	5	6	7	8	9	10	11	12	13	14	15	16	17	18	19	20	21
			Jumlah Alat Praktik dan Peraga Siswa yang Tersedia				2 Paket	2 Paket	300,000.00	327,700,000.00	327,700,000.00	327,400,000.00	Kab. Bantaeng, Semua Kecamatan, Semua Kel/Desa	PENDAPATAN ASLI DAERAH (PAD) DANA TRANSFER UMUM-DANA ALOKASI UMUM DANA TRANSFER KHUSUS-DANA ALOKASI KHUSUS FISIK	Meningkatkan Sumber Daya Manusia Yang Berkualitas Dan Berdaya Saing	5. Penguatan pendidikan akhlak dan budaya			200,000,000.00	DINAS PENDIDIKAN DAN KEBUDAYAAN
	1.01.02.2.02.0038	Pembinaan Minat, Bakat dan Kreativitas Siswa																		
			Jumlah Siswa yang Mengikuti Ajang Kompetisi/Lomba Akademik dan Non Akademik				200 Peserta Didik	200 Peserta Didik	128,845,200.00	70,000,000.00	70,000,000.00	-58,845,200.00	Kab. Bantaeng, Semua Kecamatan, Semua Kel/Desa	DANA TRANSFER UMUM-DANA ALOKASI UMUM	Meningkatkan Sumber Daya Manusia Yang Berkualitas Dan Berdaya Saing	5. Penguatan pendidikan akhlak dan budaya			128,845,200.00	DINAS PENDIDIKAN DAN KEBUDAYAAN
	1.01.02.2.02.0040	Pengembangan Karir Pendidik dan Tenaga Kependidikan pada Satuan Pendidikan Sekolah Menengah Pertama																		
			Jumlah Pendidik dan Tenaga Kependidikan yang Mendapatkan Fasilitas Kenaikan Pangkat/Golongan, Pemberian Promosi, Peningkatan Kompetensi dan Kualifikasi				100 Orang	100 Orang	300,000.00	0.00	0.00	-300,000.00	Kab. Bantaeng, Semua Kecamatan, Semua Kel/Desa	DANA TRANSFER UMUM-DANA ALOKASI UMUM	Meningkatkan Sumber Daya Manusia Yang Berkualitas Dan Berdaya Saing	5. Penguatan pendidikan akhlak dan budaya			200,000,000.00	DINAS PENDIDIKAN DAN KEBUDAYAAN
	1.01.02.2.02.0041	Pembinaan Kelembagaan dan Manajemen Sekolah																		
			Jumlah Sekolah Menengah Pertama yang Dilaksanakan Pembinaan				43 Satuan Pendidikan	43 Satuan Pendidikan	300,000.00	0.00	0.00	-300,000.00	Kab. Bantaeng, Semua Kecamatan, Semua Kel/Desa	DANA TRANSFER UMUM-DANA ALOKASI UMUM	Meningkatkan Sumber Daya Manusia Yang Berkualitas Dan Berdaya Saing	5. Penguatan pendidikan akhlak dan budaya			200,000,000.00	DINAS PENDIDIKAN DAN KEBUDAYAAN
	1.01.02.2.02.0042	Pengelolaan Dana BOS Sekolah Menengah Pertama																		

NO	KODE	URUSAN / BIDANG URUSAN / PROGRAM / KEGIATAN / SUB KEGIATAN	INDIKATOR PROGRAM / KEGIATAN / SUB KEGIATAN	TARGET AKHIR PERIODE RENSTRA OPD	REALISASI CAPAIAN RENJA OPD TAHUN 2022	PRAKIRAAN CAPAIAN TARGET RENJA OPD TAHUN 2023	CAPAIAN KINERJA DAN KERANGKA PENDANAAN										KELOMPOK SASARAN	PRAKIRAAN MAJU RENCANA TAHUN 2025		PERANGKAT DAERAH PENANGGUNG JAWAB	
							TARGET 2024		PAGU INDIKATIF (Rp)			Bertambah/Berkurang (10-12)	LOKASI	SUMBER DANA	PRIORITAS			TARGET	PAGU INDIKATIF (Rp)		
							SEBELUM	SESUDAH	RKPD 2024	APBD 2024	RKPD PERUBAHAN 2024				NASIONAL	DAERAH					
1	2	3	4	5	6	7	8	9	10	11	12	13	14	15	16	17	18	19	20	21	
			Jumlah Sekolah Menengah pertama yang Mengelola Dana BOS				43 Satuan Pendidikan	43 Satuan Pendidikan	8,247,360,000.00	7,800,480,000.00	7,800,480,000.00	-446,880,000.00	Kab. Bantaeng, Semua Kecamatan, Semua Kel/Desa	DANA TRANSFER UMUM-DANA ALOKASI UMUM DANA TRANSFER KHUSUS-DANA ALOKASI KHUSUS NON FISIK DAK NON FISIK-BOS REGULER DAK NON FISIK-BOS KINERJA DAU YANG DITENTUKAN PENGGUNAAN BIDANG PENDIDIKAN	Meningkatkan Sumber Daya Manusia Yang Berkualitas Dan Berdaya Saing	5. Penguatan pendidikan akhlak dan budaya			8,247,360,000.00	DINAS PENDIDIKAN DAN KEBUDAYAAN	
	1.01.02.2.02.0043	Peningkatan Kapasitas Pengelolaan Dana BOS Sekolah Menengah Pertama																			
			Jumlah Tenaga yang Meningkatkan Kapasitasnya dalam Pengelolaan Dana BOS Sekolah Menengah Pertama				50 Orang	50 Orang	3,000,000.00	157,099,300.00	157,099,300.00	154,099,300.00	Kab. Bantaeng, Semua Kecamatan, Semua Kel/Desa	DANA TRANSFER UMUM-DANA ALOKASI UMUM	Meningkatkan Sumber Daya Manusia Yang Berkualitas Dan Berdaya Saing	5. Penguatan pendidikan akhlak dan budaya			200,000,000.00	DINAS PENDIDIKAN DAN KEBUDAYAAN	
	1.01.02.2.02.0054	Fasilitasi Komunitas Belajar Pendidik dan Tenaga Kependidikan																			
			Jumlah Komunitas Belajar Pendidik dan Tenaga Pendidik yang terfasilitasi				50 Komunitas	50 Komunitas	300,000.00	0.00	0.00	-300,000.00	Kab. Bantaeng, Semua Kecamatan, Semua Kel/Desa	DANA TRANSFER UMUM-DANA ALOKASI UMUM	Meningkatkan Sumber Daya Manusia Yang Berkualitas Dan Berdaya Saing	5. Penguatan pendidikan akhlak dan budaya			200,000,000.00	DINAS PENDIDIKAN DAN KEBUDAYAAN	
	1.01.02.2.02.0055	Pemberian layanan pendampingan bagi satuan pendidikan untuk pencegahan perundungan, kekerasan, dan intoleransi																			
			Jumlah kegiatan pendampingan bagi satuan pendidikan untuk pencegahan perundungan, kekerasan, dan intoleransi				5 Kegiatan	5 Kegiatan	300,000.00	0.00	0.00	-300,000.00	Kab. Bantaeng, Semua Kecamatan, Semua Kel/Desa	DANA TRANSFER UMUM-DANA ALOKASI UMUM	Meningkatkan Sumber Daya Manusia Yang Berkualitas Dan Berdaya Saing	5. Penguatan pendidikan akhlak dan budaya			100,000,000.00	DINAS PENDIDIKAN DAN KEBUDAYAAN	
	1.01.02.2.02.0058	Penyelenggaraan Proses Belajar bagi Peserta Didik																			
			Jumlah Peserta Didik yang Mengikuti Proses Belajar				6425 Satuan Pendidikan	6425 Satuan Pendidikan	94,154,800.00	21,550,000.00	21,550,000.00	-72,604,800.00	Kab. Bantaeng, Semua Kecamatan, Semua Kel/Desa	DANA TRANSFER UMUM-DANA ALOKASI UMUM	Meningkatkan Sumber Daya Manusia Yang Berkualitas Dan Berdaya Saing	5. Penguatan pendidikan akhlak dan budaya			94,154,800.00	DINAS PENDIDIKAN DAN KEBUDAYAAN	
	1.01.02.2.02.0059	Pembangunan Ruang Kelas Baru																			

NO	KODE	URUSAN / BIDANG URUSAN / PROGRAM / KEGIATAN / SUB KEGIATAN	INDIKATOR PROGRAM / KEGIATAN / SUB KEGIATAN	TARGET AKHIR PERIODE RENSTRA OPD	REALISAS I CAPAIAN RENJA OPD TAHUN 2022	PRAKIRAA N CAPAIAN TARGET RENJA OPD TAHUN 2023	CAPAIAN KINERJA DAN KERANGKA PENDANAAN										KELOMPO K SASARAN	PRAKIRAAN MAJU RENCANA TAHUN 2025		PERANGKAT DAERAH PENANGGUNG JAWAB	
							TARGET 2024		PAGU INDIKATIF (Rp)			Bertambah/Berkur ang (10-12)	LOKASI	SUMBER DANA	PRIORITAS			TARGET	PAGU INDIKATIF (Rp)		
							SEBELUM	SESUDAH	RKPD 2024	APBD 2024	RKPD PERUBAHAN 2024				NASIONAL	DAERAH					
1	2	3	4	5	6	7	8	9	10	11	12	13	14	15	16	17	18	19	20	21	
			Jumlah Ruang Kelas Baru yang Bertambah				3 Ruang	3 Ruang	300,000.00	4,711,823,400.00	4,711,823,400.00	4,711,523,400.00	Kab. Bantaeng, Semua Kecamatan, Semua Kel/Desa	DANA TRANSFER UMUM- DANA ALOKASI UMUM	Meningkatkan Sumber Daya Manusia Yang Berkualitas Dan Berdaya Saing	5. Penguatan pendidikan akhlak dan budaya			200,000,000.00	DINAS PENDIDIKAN DAN KEBUDAYAAN	
	1.01.02.2.02.0060	Bimbingan Teknis, Pelatihan, dan/atau Magang/PKL untuk Peningkatan Kapasitas Bidang Pendidikan																			
			Jumlah Peserta Bimbingan Teknis, Pelatihan, dan/atau Magang/PKL untuk Peningkatan Kapasitas Bidang Pendidikan yang dilaksanakan				50 Orang	50 Orang	300,000.00	777,000,000.00	777,000,000.00	776,700,000.00	Kab. Bantaeng, Semua Kecamatan, Semua Kel/Desa	DANA TRANSFER UMUM- DANA ALOKASI UMUM	Meningkatkan Sumber Daya Manusia Yang Berkualitas Dan Berdaya Saing	5. Penguatan pendidikan akhlak dan budaya			200,000,000.00	DINAS PENDIDIKAN DAN KEBUDAYAAN	
	1.01.02.2.02.0062	Pengadaan Perlengkapan Peserta Didik																			
			Jumlah Perlengkapan Peserta Didik yang Tersedia				7353 Paket	7353 Paket	300,000.00	871,794,000.00	984,307,000.00	984,007,000.00	Kab. Bantaeng, Semua Kecamatan, Semua Kel/Desa	DANA TRANSFER UMUM- DANA ALOKASI UMUM	Meningkatkan Sumber Daya Manusia Yang Berkualitas Dan Berdaya Saing	5. Penguatan pendidikan akhlak dan budaya			200,000,000.00	DINAS PENDIDIKAN DAN KEBUDAYAAN	
	1.01.02.2.02.0063	Rehabilitasi Sedang/Berat Asrama Sekolah																			
			Jumlah Asrama Sekolah yang telah direhabilitasi sedang/berat				1 Unit	1 Unit	300,000.00	0.00	0.00	-300,000.00	Kab. Bantaeng, Semua Kecamatan, Semua Kel/Desa	DANA TRANSFER UMUM- DANA ALOKASI UMUM	Meningkatkan Sumber Daya Manusia Yang Berkualitas Dan Berdaya Saing	5. Penguatan pendidikan akhlak dan budaya			200,000,000.00	DINAS PENDIDIKAN DAN KEBUDAYAAN	
	1.01.02.2.02.0064	Rehabilitasi Sedang/Berat Ruang Guru/Kepala Sekolah/TU																			
			Jumlah Ruang Guru/Kepala Sekolah/TU yang Telah Direhabilitasi Sedang/Berat				10 Ruang	10 Ruang	300,000.00	356,079,000.00	356,079,000.00	355,779,000.00	Kab. Bantaeng, Semua Kecamatan, Semua Kel/Desa	DANA TRANSFER UMUM- DANA ALOKASI UMUM	Meningkatkan Sumber Daya Manusia Yang Berkualitas Dan Berdaya Saing	5. Penguatan pendidikan akhlak dan budaya			1,000,000,000.00	DINAS PENDIDIKAN DAN KEBUDAYAAN	
	1.01.02.2.03	Pengelolaan Pendidikan Anak Usia Dini (PAUD)	Angka Partisipasi Kasar PAUD Angka Partisipasi Murni PAUD				83,91 Persen 93,80 Persen	83,91 Persen 93,80 Persen	4,090,960,600.00	16,938,184,303.00	16,753,382,303.00	12,662,421,703.00			Meningkatkan Sumber Daya Manusia Yang Berkualitas Dan Berdaya Saing	5. Penguatan pendidikan akhlak dan budaya	perserta didik		5,727,038,130.00	DINAS PENDIDIKAN DAN KEBUDAYAAN	
	1.01.02.2.03.0002	Pembangunan Sarana, Prasarana dan Utilitas PAUD																			
			Jumlah Sarana, Prasarana dan Utilitas PAUD yang Telah Dibangun				9 Unit	9 Unit	640,637,367.00	3,225,872,800.00	3,265,772,800.00	2,625,135,433.00	Kab. Bantaeng, Semua Kecamatan, Semua Kel/Desa	DANA TRANSFER UMUM- DANA ALOKASI UMUM	Meningkatkan Sumber Daya Manusia Yang Berkualitas Dan Berdaya Saing	5. Penguatan pendidikan akhlak dan budaya			640,637,367.00	DINAS PENDIDIKAN DAN KEBUDAYAAN	
	1.01.02.2.03.0003	Rehabilitasi Sedang/Berat Gedung/Ruang Kelas/Ruang Guru PAUD																			
			Jumlah Gedung/Ruang Kelas/Ruang Guru PAUD yang Telah Direhabilitasi Sedang/Berat				10 Unit	10 Unit	300,000.00	6,856,741,703.00	6,872,691,703.00	6,872,391,703.00	Kab. Bantaeng, Semua Kecamatan, Semua Kel/Desa	DANA TRANSFER UMUM- DANA ALOKASI UMUM	Meningkatkan Sumber Daya Manusia Yang Berkualitas Dan Berdaya Saing	5. Penguatan pendidikan akhlak dan budaya			1,000,000,000.00	DINAS PENDIDIKAN DAN KEBUDAYAAN	
	1.01.02.2.03.0004	Rehabilitasi Sedang/Berat Pembangunan Sarana, Prasarana dan Utilitas PAUD																			
			Jumlah Sarana, Prasarana dan Utilitas PAUD yang Telah Direhabilitasi Sedang/Berat				5 Unit	5 Unit	300,000.00	0.00	0.00	-300,000.00	Kab. Bantaeng, Semua Kecamatan, Semua Kel/Desa	DANA TRANSFER UMUM- DANA ALOKASI UMUM	Meningkatkan Sumber Daya Manusia Yang Berkualitas Dan Berdaya Saing	5. Penguatan pendidikan akhlak dan budaya			200,000,000.00	DINAS PENDIDIKAN DAN KEBUDAYAAN	

NO	KODE	URUSAN / BIDANG URUSAN / PROGRAM / KEGIATAN / SUB KEGIATAN	INDIKATOR PROGRAM / KEGIATAN / SUB KEGIATAN	TARGET AKHIR PERIODE RENSTRA OPD	REALISAS I CAPAIAN RENJA OPD TAHUN 2022	PRAKIRAA N CAPAIAN TARGET RENJA OPD TAHUN 2023	CAPAIAN KINERJA DAN KERANGKA PENDANAAN										KELOMPO K SASARAN	PRAKIRAAN MAJU RENCANA TAHUN 2025		PERANGKAT DAERAH PENANGGUNG JAWAB
							TARGET 2024		PAGU INDIKATIF (Rp)			Bertambah/Berkur ang (10-12)	LOKASI	SUMBER DANA	PRIORITAS			TARGET	PAGU INDIKATIF (Rp)	
							SEBELUM	SESUDAH	RKPD 2024	APBD 2024	RKPD PERUBAHAN 2024				NASIONAL	DAERAH				
1	2	3	4	5	6	7	8	9	10	11	12	13	14	15	16	17	18	19	20	21
	1.01.02.2.03.0007	Pengadaan Mebel PAUD																		
			Jumlah Mebel PAUD yang Tersedia				4 Paket	4 Paket	300,000.00	940,272,300.00	940,272,300.00	939,972,300.00	Kab. Bantaeng, Semua Kecamatan, Semua Kel/Desa	DANA TRANSFER UMUM-DANA ALOKASI UMUM	Meningkatkan Sumber Daya Manusia Yang Berkualitas Dan Berdaya Saing	5. Penguatan pendidikan akhlak dan budaya			200,000,000.00	DINAS PENDIDIKAN DAN KEBUDAYAAN
	1.01.02.2.03.0012	Pengadaan Alat Praktik dan Peraga Siswa PAUD																		
			Jumlah Alat Praktik dan Peraga PAUD yang Tersedia				90 Paket	90 Paket	199,434,633.00	1,689,266,500.00	1,689,266,500.00	1,489,831,867.00	Kab. Bantaeng, Semua Kecamatan, Semua Kel/Desa	PENDAPATAN ASLI DAERAH (PAD) DANA TRANSFER UMUM-DANA ALOKASI UMUM DANA TRANSFER KHUSUS-DANA ALOKASI KHUSUS FISIK DAU YANG DITENTUKAN PENGGUNAANNYA BIDANG PENDIDIKAN	Meningkatkan Sumber Daya Manusia Yang Berkualitas Dan Berdaya Saing	5. Penguatan pendidikan akhlak dan budaya			199,434,633.00	DINAS PENDIDIKAN DAN KEBUDAYAAN
	1.01.02.2.03.0013	Penyelenggaraan Proses Belajar PAUD																		
			Jumlah Peserta Didik PAUD yang Mengikuti Proses Belajar				6332 Peserta Didik	6332 Peserta Didik	2,162,000.00	15,000,000.00	15,000,000.00	12,838,000.00	Kab. Bantaeng, Semua Kecamatan, Semua Kel/Desa	DANA TRANSFER UMUM-DANA ALOKASI UMUM	Meningkatkan Sumber Daya Manusia Yang Berkualitas Dan Berdaya Saing	5. Penguatan pendidikan akhlak dan budaya			200,000,000.00	DINAS PENDIDIKAN DAN KEBUDAYAAN
	1.01.02.2.03.0016	Pengembangan Karir Pendidik dan Tenaga Kependidikan pada Satuan Pendidikan PAUD																		
			Jumlah Pendidik dan Tenaga Kependidikan yang Mendapatkan Fasilitas Kenaikan Pangkat/Golongan, Pemberian Promosi, Peningkatan Kompetensi dan Kualifikasi				50 Orang	50 Orang	300,000.00	0.00	0.00	-300,000.00	Kab. Bantaeng, Semua Kecamatan, Semua Kel/Desa	DANA TRANSFER UMUM-DANA ALOKASI UMUM	Meningkatkan Sumber Daya Manusia Yang Berkualitas Dan Berdaya Saing	5. Penguatan pendidikan akhlak dan budaya			200,000,000.00	DINAS PENDIDIKAN DAN KEBUDAYAAN
	1.01.02.2.03.0017	Pembinaan Kelembagaan dan Manajemen PAUD																		
			Jumlah PAUD yang Dilaksanakan Pembinaan Kelembagaan dan Manajemen				164 Satuan Pendidikan	164 Satuan Pendidikan	184,260,500.00	146,848,000.00	146,848,000.00	-37,412,500.00	Kab. Bantaeng, Semua Kecamatan, Semua Kel/Desa	DANA TRANSFER UMUM-DANA ALOKASI UMUM	Meningkatkan Sumber Daya Manusia Yang Berkualitas Dan Berdaya Saing	5. Penguatan pendidikan akhlak dan budaya			30,000,000.00	DINAS PENDIDIKAN DAN KEBUDAYAAN
	1.01.02.2.03.0018	Pengelolaan Dana BOP PAUD																		

NO	KODE	URUSAN / BIDANG URUSAN / PROGRAM / KEGIATAN / SUB KEGIATAN	INDIKATOR PROGRAM / KEGIATAN / SUB KEGIATAN	TARGET AKHIR PERIODE RENSTRA OPD	REALISASI CAPAIAN RENJA OPD TAHUN 2022	PRAKIRAA N CAPAIAN TARGET RENJA OPD TAHUN 2023	CAPAIAN KINERJA DAN KERANGKA PENDANAAN										KELOMPOK SASARAN	PRAKIRAAN MAJU RENCANA TAHUN 2025		PERANGKAT DAERAH PENANGGUNG JAWAB	
							TARGET 2024		PAGU INDIKATIF (Rp)			Bertambah/Berkurang (10-12)	LOKASI	SUMBER DANA	PRIORITAS			TARGET	PAGU INDIKATIF (Rp)		
							SEBELUM	SESUDAH	RKPD 2024	APBD 2024	RKPD PERUBAHAN 2024				NASIONAL	DAERAH					
1	2	3	4	5	6	7	8	9	10	11	12	13	14	15	16	17	18	19	20	21	
			Jumlah PAUD yang Mengelola Dana BOP				164 Satuan Pendidikan	164 Satuan Pendidikan	2,926,200,000.00	3,089,550,000.00	3,089,550,000.00	163,350,000.00	Kab. Bantaeng, Semua Kecamatan, Semua Kel/Desa	DANA TRANSFER UMUM-DANA ALOKASI UMUM DAK NON FISIK-BOP PAUD DAU YANG DITENTUKAN PENGGUNAANNYA BIDANG PENDIDIKAN DAK NON FISIK-DANA BOSP-BOP PAUD REGULER DAK NON FISIK-DANA BOSP-BOP PAUD KINERJA	Meningkatkan Sumber Daya Manusia Yang Berkualitas Dan Berdaya Saing	5. Penguatan pendidikan akhlak dan budaya			2,926,200,000.00	DINAS PENDIDIKAN DAN KEBUDAYAAN	
	1.01.02.2.03.0019	Peningkatan Kapasitas Pengelolaan Dana BOP PAUD																			
			Jumlah Tenaga yang Meningkatkan Kapasitasnya dalam Pengelolaan Dana BOP PAUD				164 Orang	164 Orang	130,766,100.00	0.00	0.00	-130,766,100.00	Kab. Bantaeng, Semua Kecamatan, Semua Kel/Desa	DANA TRANSFER UMUM-DANA ALOKASI UMUM	Meningkatkan Sumber Daya Manusia Yang Berkualitas Dan Berdaya Saing	5. Penguatan pendidikan akhlak dan budaya			130,766,130.00	DINAS PENDIDIKAN DAN KEBUDAYAAN	
	1.01.02.2.03.0021	Peningkatan profesi pelaku perbukuan daerah pada Satuan Pendidikan Anak Usia Dini (PAUD)																			
			Jumlah Pelaku perbukuan daerah yang mendapatkan fasilitasi peningkatan profesi				10 Orang	10 Orang	300,000.00	0.00	0.00	-300,000.00	Kab. Bantaeng, Semua Kecamatan, Semua Kel/Desa	DANA TRANSFER UMUM-DANA ALOKASI UMUM	Meningkatkan Sumber Daya Manusia Yang Berkualitas Dan Berdaya Saing	5. Penguatan pendidikan akhlak dan budaya			0.00	DINAS PENDIDIKAN DAN KEBUDAYAAN	
	1.01.02.2.03.0022	Pembinaan Penggunaan Teknologi, Informasi dan Komunikasi (TIK) untuk Pendidikan																			
			Jumlah Orang yang Mendapatkan Pembinaan Penggunaan Teknologi, Informasi dan Komunikasi (TIK) untuk Pendidikan				10 Orang	10 Orang	300,000.00	299,926,000.00	0.00	-300,000.00	Kab. Bantaeng, Semua Kecamatan, Semua Kel/Desa	DANA TRANSFER UMUM-DANA ALOKASI UMUM	Meningkatkan Sumber Daya Manusia Yang Berkualitas Dan Berdaya Saing	5. Penguatan pendidikan akhlak dan budaya			0.00	DINAS PENDIDIKAN DAN KEBUDAYAAN	
	1.01.02.2.03.0023	Pengembangan konten digital untuk pendidikan																			
			Jumlah konten digital untuk pendidikan yang telah dikembangkan				5 Konten Digital	5 Konten Digital	300,000.00	0.00	0.00	-300,000.00	Kab. Bantaeng, Semua Kecamatan, Semua Kel/Desa	DANA TRANSFER UMUM-DANA ALOKASI UMUM	Meningkatkan Sumber Daya Manusia Yang Berkualitas Dan Berdaya Saing	5. Penguatan pendidikan akhlak dan budaya			0.00	DINAS PENDIDIKAN DAN KEBUDAYAAN	
	1.01.02.2.03.0024	Pelatihan Penggunaan Aplikasi Bidang Pendidikan																			

NO	KODE	URUSAN / BIDANG URUSAN / PROGRAM / KEGIATAN / SUB KEGIATAN	INDIKATOR PROGRAM / KEGIATAN / SUB KEGIATAN	TARGET AKHIR PERIODE RENSTRA OPD	REALISAS I CAPAIAN RENJA OPD TAHUN 2022	PRAKIRAA N CAPAIAN TARGET RENJA OPD TAHUN 2023	CAPAIAN KINERJA DAN KERANGKA PENDANAAN										KELOMPO K SASARAN	PRAKIRAAN MAJU RENCANA TAHUN 2025		PERANGKAT DAERAH PENANGGUNG JAWAB	
							TARGET 2024		PAGU INDIKATIF (Rp)			Bertambah/Berkur ang (10-12)	LOKASI	SUMBER DANA	PRIORITAS			TARGET	PAGU INDIKATIF (Rp)		
							SEBELUM	SESUDAH	RKPD 2024	APBD 2024	RKPD PERUBAHAN 2024				NASIONAL	DAERAH					
1	2	3	4	5	6	7	8	9	10	11	12	13	14	15	16	17	18	19	20	21	
			Jumlah peserta pelatihan penggunaan aplikasi di bidang pendidikan yang dilaksanakan				10 Orang	10 Orang	300,000.00	0.00	0.00	-300,000.00	Kab. Bantaeng, Semua Kecamatan, Semua Kel/Desa	DANA TRANSFER UMUM- DANA ALOKASI UMUM	Meningkatkan Sumber Daya Manusia Yang Berkualitas Dan Berdaya Saing	5. Penguatan pendidikan akhlak dan budaya			0.00	DINAS PENDIDIKAN DAN KEBUDAYAAN	
	1.01.02.2.03.0025	Koordinasi, Perencanaan, Supervisi dan Evaluasi Layanan di Bidang Pendidikan																			
			Jumlah Dokumen Hasil Koordinasi, Perencanaan, Supervisi dan Evaluasi Layanan di Bidang Pendidikan				2 Dokumen	2 Dokumen	300,000.00	0.00	0.00	-300,000.00	Kab. Bantaeng, Semua Kecamatan, Semua Kel/Desa	DANA TRANSFER UMUM- DANA ALOKASI UMUM	Meningkatkan Sumber Daya Manusia Yang Berkualitas Dan Berdaya Saing	5. Penguatan pendidikan akhlak dan budaya			0.00	DINAS PENDIDIKAN DAN KEBUDAYAAN	
	1.01.02.2.03.0026	Sosialisasi dan Advokasi Kebijakan Bidang Pendidikan																			
			Jumlah kegiatan sosialisasi dan advokasi kebijakan di bidang Pendidikan yang dilaksanakan				2 Dokumen	2 Dokumen	300,000.00	0.00	0.00	-300,000.00	Kab. Bantaeng, Semua Kecamatan, Semua Kel/Desa	DANA TRANSFER UMUM- DANA ALOKASI UMUM	Meningkatkan Sumber Daya Manusia Yang Berkualitas Dan Berdaya Saing	5. Penguatan pendidikan akhlak dan budaya			0.00	DINAS PENDIDIKAN DAN KEBUDAYAAN	
	1.01.02.2.03.0028	Pembangunan Ruang Guru/Kepala Sekolah/TU																			
			Jumlah Ruang Guru/Kepala Sekolah/TU yang Telah Dibangun				16 Ruang	16 Ruang	300,000.00	195,242,000.00	254,516,000.00	254,216,000.00	Kab. Bantaeng, Semua Kecamatan, Semua Kel/Desa	DANA TRANSFER UMUM- DANA ALOKASI UMUM	Meningkatkan Sumber Daya Manusia Yang Berkualitas Dan Berdaya Saing	5. Penguatan pendidikan akhlak dan budaya			0.00	DINAS PENDIDIKAN DAN KEBUDAYAAN	
	1.01.02.2.03.0029	Fasilitasi Komunitas Belajar Pendidik dan Tenaga Kependidikan																			
			Jumlah Komunitas Belajar Pendidik dan Tenaga Pendidik yang terfasilitasi				5 Komunitas	5 Komunitas	300,000.00	0.00	0.00	-300,000.00	Kab. Bantaeng, Semua Kecamatan, Semua Kel/Desa	DANA TRANSFER UMUM- DANA ALOKASI UMUM	Meningkatkan Sumber Daya Manusia Yang Berkualitas Dan Berdaya Saing	5. Penguatan pendidikan akhlak dan budaya			0.00	DINAS PENDIDIKAN DAN KEBUDAYAAN	
	1.01.02.2.03.0030	Pembangunan Ruang Kelas Baru																			
			Jumlah Ruang Kelas Baru yang Bertambah				3 Ruang	3 Ruang	300,000.00	0.00	0.00	-300,000.00	Kab. Bantaeng, Semua Kecamatan, Semua Kel/Desa	DANA TRANSFER UMUM- DANA ALOKASI UMUM	Meningkatkan Sumber Daya Manusia Yang Berkualitas Dan Berdaya Saing	5. Penguatan pendidikan akhlak dan budaya			0.00	DINAS PENDIDIKAN DAN KEBUDAYAAN	
	1.01.02.2.03.0031	Penyediaan infrastruktur TIK																			
			Jumlah paket infrastruktur TIK yang tersedia				10 Paket	10 Paket	300,000.00	0.00	0.00	-300,000.00	Kab. Bantaeng, Semua Kecamatan, Semua Kel/Desa	DANA TRANSFER UMUM- DANA ALOKASI UMUM	Meningkatkan Sumber Daya Manusia Yang Berkualitas Dan Berdaya Saing	5. Penguatan pendidikan akhlak dan budaya			0.00	DINAS PENDIDIKAN DAN KEBUDAYAAN	
	1.01.02.2.03.0032	Penataan Ruang/Sudut Baca																			
			Jumlah Ruang/Sudut Baca yang Telah Ditata				6 Ruang	6 Ruang	300,000.00	0.00	0.00	-300,000.00	Kab. Bantaeng, Semua Kecamatan, Semua Kel/Desa	DANA TRANSFER UMUM- DANA ALOKASI UMUM	Meningkatkan Sumber Daya Manusia Yang Berkualitas Dan Berdaya Saing	5. Penguatan pendidikan akhlak dan budaya			0.00	DINAS PENDIDIKAN DAN KEBUDAYAAN	
	1.01.02.2.03.0033	Pembangunan Perpustakaan Sekolah																			

NO	KODE	URUSAN / BIDANG URUSAN / PROGRAM / KEGIATAN / SUB KEGIATAN	INDIKATOR PROGRAM / KEGIATAN / SUB KEGIATAN	TARGET AKHIR PERIODE RENSTRA OPD	REALISASI CAPAIAN RENJA OPD TAHUN 2022	PRAKIRAA N CAPAIAN TARGET RENJA OPD TAHUN 2023	CAPAIAN KINERJA DAN KERANGKA PENDANAAN										KELOMPOK SASARAN	PRAKIRAAN MAJU RENCANA TAHUN 2025		PERANGKAT DAERAH PENANGGUNG JAWAB	
							TARGET 2024		PAGU INDIKATIF (Rp)			Bertambah/Berkurang (10-12)	LOKASI	SUMBER DANA	PRIORITAS			TARGET	PAGU INDIKATIF (Rp)		
							SEBELUM	SESUDAH	RKPD 2024	APBD 2024	RKPD PERUBAHAN 2024				NASIONAL	DAERAH					
1	2	3	4	5	6	7	8	9	10	11	12	13	14	15	16	17	18	19	20	21	
			Jumlah Perpustakaan Sekolah yang Telah Dibangun				10 Ruang	10 Ruang	300,000.00	0.00	0.00	-300,000.00	Kab. Bantaeng, Semua Kecamatan, Semua Kel/Desa	DANA TRANSFER UMUM-DANA ALOKASI UMUM	Meningkatkan Sumber Daya Manusia Yang Berkualitas Dan Berdaya Saing	5. Penguatan pendidikan akhlak dan budaya			0.00	DINAS PENDIDIKAN DAN KEBUDAYAAN	
	1.01.02.2.03.0034	Pembinaan Minat, Bakat dan Kreativitas Peserta Didik																			
			Jumlah Peserta Didik yang Mengikuti Ajang Kompetisi/Lomba Akademik dan Non Akademik				6332 Peserta didik	6332 Peserta didik	300,000.00	0.00	0.00	-300,000.00	Kab. Bantaeng, Semua Kecamatan, Semua Kel/Desa	DANA TRANSFER UMUM-DANA ALOKASI UMUM	Meningkatkan Sumber Daya Manusia Yang Berkualitas Dan Berdaya Saing	5. Penguatan pendidikan akhlak dan budaya			0.00	DINAS PENDIDIKAN DAN KEBUDAYAAN	
	1.01.02.2.03.0035	Perlengkapan Dasar Buku Teks dan Non Teks Peserta Didik																			
			Jumlah Buku Teks dan Non Teks yang Diterima Peserta Didik				1000 Buku	1000 Buku	300,000.00	0.00	0.00	-300,000.00	Kab. Bantaeng, Semua Kecamatan, Semua Kel/Desa	DANA TRANSFER UMUM-DANA ALOKASI UMUM	Meningkatkan Sumber Daya Manusia Yang Berkualitas Dan Berdaya Saing	5. Penguatan pendidikan akhlak dan budaya			0.00	DINAS PENDIDIKAN DAN KEBUDAYAAN	
	1.01.02.2.03.0036	Rehabilitasi Sedang/Berat Perpustakaan Sekolah																			
			Jumlah Perpustakaan Sekolah yang Telah Direhabilitasi Sedang/Berat				10 Ruang	10 Ruang	300,000.00	0.00	0.00	-300,000.00	Kab. Bantaeng, Semua Kecamatan, Semua Kel/Desa	DANA TRANSFER UMUM-DANA ALOKASI UMUM	Meningkatkan Sumber Daya Manusia Yang Berkualitas Dan Berdaya Saing	5. Penguatan pendidikan akhlak dan budaya			0.00	DINAS PENDIDIKAN DAN KEBUDAYAAN	
	1.01.02.2.03.0037	Pemberian layanan pendampingan bagi satuan pendidikan untuk pencegahan perundungan, kekerasan, dan intoleransi																			
			Jumlah kegiatan pendampingan bagi satuan pendidikan untuk pencegahan perundungan, kekerasan, dan intoleransi				5 Kegiatan	5 Kegiatan	300,000.00	0.00	0.00	-300,000.00	Kab. Bantaeng, Semua Kecamatan, Semua Kel/Desa	DANA TRANSFER UMUM-DANA ALOKASI UMUM	Meningkatkan Sumber Daya Manusia Yang Berkualitas Dan Berdaya Saing	5. Penguatan pendidikan akhlak dan budaya			0.00	DINAS PENDIDIKAN DAN KEBUDAYAAN	
	1.01.02.2.03.0038	Rehabilitasi Sedang/Berat Ruang Serba Guna/Aula																			
			Jumlah Ruang Serba Guna/Aula yang Telah Direhabilitasi sedang/berat				5 Ruang	5 Ruang	300,000.00	0.00	0.00	-300,000.00	Kab. Bantaeng, Semua Kecamatan, Semua Kel/Desa	DANA TRANSFER UMUM-DANA ALOKASI UMUM	Meningkatkan Sumber Daya Manusia Yang Berkualitas Dan Berdaya Saing	5. Penguatan pendidikan akhlak dan budaya			0.00	DINAS PENDIDIKAN DAN KEBUDAYAAN	
	1.01.02.2.03.0039	Bimbingan Teknis, Pelatihan, dan/atau Magang/PKL untuk Peningkatan Kapasitas Bidang Pendidikan																			
			Jumlah Peserta Bimbingan Teknis, Pelatihan, dan/atau Magang/PKL untuk Peningkatan Kapasitas Bidang Pendidikan yang dilaksanakan				5 Orang	5 Orang	300,000.00	252,000,000.00	252,000,000.00	251,700,000.00	Kab. Bantaeng, Semua Kecamatan, Semua Kel/Desa	DANA TRANSFER UMUM-DANA ALOKASI UMUM	Meningkatkan Sumber Daya Manusia Yang Berkualitas Dan Berdaya Saing	5. Penguatan pendidikan akhlak dan budaya			0.00	DINAS PENDIDIKAN DAN KEBUDAYAAN	
	1.01.02.2.03.0040	Pembangunan Unit Sekolah Baru (USB)																			
			Jumlah Sekolah Baru yang Telah Dibangun				3 Unit	3 Unit	300,000.00	0.00	0.00	-300,000.00	Kab. Bantaeng, Semua Kecamatan, Semua Kel/Desa	DANA TRANSFER UMUM-DANA ALOKASI UMUM	Meningkatkan Sumber Daya Manusia Yang Berkualitas Dan Berdaya Saing	5. Penguatan pendidikan akhlak dan budaya			0.00	DINAS PENDIDIKAN DAN KEBUDAYAAN	
	1.01.02.2.03.0041	Pengadaan Perlengkapan Peserta Didik																			

NO	KODE	URUSAN / BIDANG URUSAN / PROGRAM / KEGIATAN / SUB KEGIATAN	INDIKATOR PROGRAM / KEGIATAN / SUB KEGIATAN	TARGET AKHIR PERIODE RENSTRA OPD	REALISASI CAPAIAN RENJA OPD TAHUN 2022	PRAKIRAA N CAPAIAN TARGET RENJA OPD TAHUN 2023	CAPAIAN KINERJA DAN KERANGKA PENDANAAN										KELOMPOK SASARAN	PRAKIRAAN MAJU RENCANA TAHUN 2025		PERANGKAT DAERAH PENANGGUNG JAWAB
							TARGET 2024		PAGU INDIKATIF (Rp)			Bertambah/Berkurang (10-12)	LOKASI	SUMBER DANA	PRIORITAS			TARGET	PAGU INDIKATIF (Rp)	
							SEBELUM	SESUDAH	RKPD 2024	APBD 2024	RKPD PERUBAHAN 2024				NASIONAL	DAERAH				
1	2	3	4	5	6	7	8	9	10	11	12	13	14	15	16	17	18	19	20	21
			Jumlah Perlengkapan Peserta Didik yang Tersedia				18280 Paket	18280 Paket	300,000.00	227,465,000.00	227,465,000.00	227,165,000.00	Kab. Bantaeng, Semua Kecamatan, Semua Kel/Desa	DANA TRANSFER UMUM-DANA ALOKASI UMUM	Meningkatkan Sumber Daya Manusia Yang Berkualitas Dan Berdaya Saing	5. Penguatan pendidikan akhlak dan budaya			0.00	DINAS PENDIDIKAN DAN KEBUDAYAAN
	1.01.02.2.03.0042	Pemeliharaan Rutin Sarana, Prasarana dan Utilitas Sekolah																		
			Jumlah Sarana, Prasarana dan Utilitas Sekolah yang Dilaksanakan Pemeliharaan				3 Unit	3 Unit	300,000.00	0.00	0.00	-300,000.00	Kab. Bantaeng, Semua Kecamatan, Semua Kel/Desa	DANA TRANSFER UMUM-DANA ALOKASI UMUM	Meningkatkan Sumber Daya Manusia Yang Berkualitas Dan Berdaya Saing	5. Penguatan pendidikan akhlak dan budaya			0.00	DINAS PENDIDIKAN DAN KEBUDAYAAN
	1.01.02.2.04	Pengelolaan Pendidikan Nonformal/Kesetaraan	Penduduk yang berusia >15 Tahun melek huruf (tidak buta aksara)				98,04 Persen	98,04 Persen	3,656,633,700.00	3,979,233,700.00	4,279,159,700.00	622,526,000.00			Meningkatkan Sumber Daya Manusia Yang Berkualitas Dan Berdaya Saing	5. Penguatan pendidikan akhlak dan budaya	peserta didik		3,853,333,870.00	DINAS PENDIDIKAN DAN KEBUDAYAAN
	1.01.02.2.04.0011	Pengadaan Alat Praktik dan Peraga Siswa Nonformal / Kesetaraan																		
			Jumlah Alat Praktik dan Peraga Siswa Nonformal/ Kesetaraan yang Tersedia				10 Paket	10 Paket	300,000.00	0.00	299,926,000.00	299,626,000.00	Kab. Bantaeng, Semua Kecamatan, Semua Kel/Desa	PENDAPATAN ASLI DAERAH (PAD) DANA TRANSFER UMUM-DANA ALOKASI UMUM DANA TRANSFER KHUSUS-DANA ALOKASI KHUSUS FISIK DAU YANG DITENTUKAN PENERANGGUNAANNYA BIDANG PENDIDIKAN	Meningkatkan Sumber Daya Manusia Yang Berkualitas Dan Berdaya Saing	5. Penguatan pendidikan akhlak dan budaya			200,000,000.00	DINAS PENDIDIKAN DAN KEBUDAYAAN
	1.01.02.2.04.0014	Penyediaan Pendidik dan Tenaga Kependidikan bagi Satuan Pendidikan Nonformal/Kesetaraan																		
			Jumlah Pendidik dan Tenaga Kependidikan yang Tersedia bagi Satuan Pendidikan Nonformal/Kesetaraan				10 Orang	10 Orang	300,000.00	0.00	0.00	-300,000.00	Kab. Bantaeng, Semua Kecamatan, Semua Kel/Desa	DANA TRANSFER UMUM-DANA ALOKASI UMUM	Meningkatkan Sumber Daya Manusia Yang Berkualitas Dan Berdaya Saing	5. Penguatan pendidikan akhlak dan budaya			0.00	DINAS PENDIDIKAN DAN KEBUDAYAAN
	1.01.02.2.04.0016	Pembinaan Kelembagaan dan Manajemen Sekolah Nonformal/Kesetaraan																		
			Jumlah Sekolah Nonformal/Kesetaraan yang Dilaksanakan Pembinaan Kelembagaan dan Manajemen				9 Satuan Pendidikan	9 Satuan Pendidikan	300,000.00	0.00	0.00	-300,000.00	Kab. Bantaeng, Semua Kecamatan, Semua Kel/Desa	DANA TRANSFER UMUM-DANA ALOKASI UMUM	Meningkatkan Sumber Daya Manusia Yang Berkualitas Dan Berdaya Saing	5. Penguatan pendidikan akhlak dan budaya			0.00	DINAS PENDIDIKAN DAN KEBUDAYAAN
	1.01.02.2.04.0017	Pengelolaan Dana BOP Sekolah Nonformal/Kesetaraan																		



NO	KODE	URUSAN / BIDANG URUSAN / PROGRAM / KEGIATAN / SUB KEGIATAN	INDIKATOR PROGRAM / KEGIATAN / SUB KEGIATAN	TARGET AKHIR PERIODE RENSTRA OPD	REALISASI CAPAIAN RENJA OPD TAHUN 2022	PRAKIRAA N CAPAIAN TARGET RENJA OPD TAHUN 2023	CAPAIAN KINERJA DAN KERANGKA PENDANAAN										KELOMPOK SASARAN	PRAKIRAAN MAJU RENCANA TAHUN 2025		PERANGKAT DAERAH PENANGGUNG JAWAB
							TARGET 2024		PAGU INDIKATIF (Rp)			Bertambah/Berkurang (10-12)	LOKASI	SUMBER DANA	PRIORITAS			TARGET	PAGU INDIKATIF (Rp)	
							SEBELUM	SESUDAH	RKPD 2024	APBD 2024	RKPD PERUBAHAN 2024				NASIONAL	DAERAH				
1	2	3	4	5	6	7	8	9	10	11	12	13	14	15	16	17	18	19	20	21
			Jumlah Sekolah Nonformal/Kesetaraan yang Mengelola Dana BOP				9 Satuan Pendidikan	9 Satuan Pendidikan	3,549,100,000.00	3,875,000,000.00	3,875,000,000.00	325,900,000.00	Kab. Bantaeng, Semua Kecamatan, Semua Kel/Desa	DANA TRANSFER UMUM- DANA ALOKASI UMUM DAK NON FISIK-BOP PENDIDIKAN KESETARAAN DAU YANG DITENTUKAN ANNYA BIDANG PENDIDIKAN DAK NON FISIK- DANA BOSP-BOP KESETARAAN REGULER DAK NON FISIK- DANA BOSP-BOP KESETARAAN KINERJA	Meningkatkan Sumber Daya Manusia Yang Berkualitas Dan Berdaya Saing	5. Penguatan pendidikan akhlak dan budaya			3,549,100,000.00	DINAS PENDIDIKAN DAN KEBUDAYAAN
	1.01.02.2.04.0018	Peningkatan Kapasitas Pengelolaan Dana BOP Sekolah Nonformal/Kesetaraan																		
			Jumlah Tenaga yang Meningkat Kapasitasnya dalam Pengelolaan Dana BOP Sekolah Nonformal/Kesetaraan				18 Orang	18 Orang	104,233,700.00	104,233,700.00	104,233,700.00	0.00	Kab. Bantaeng, Semua Kecamatan, Semua Kel/Desa	DANA TRANSFER UMUM- DANA ALOKASI UMUM	Meningkatkan Sumber Daya Manusia Yang Berkualitas Dan Berdaya Saing	5. Penguatan pendidikan akhlak dan budaya			104,233,870.00	DINAS PENDIDIKAN DAN KEBUDAYAAN
	1.01.02.2.04.0027	Koordinasi, Perencanaan, Supervisi dan Evaluasi Layanan di Bidang Pendidikan																		
			Jumlah Dokumen Hasil Koordinasi, Perencanaan, Supervisi dan Evaluasi Layanan di Bidang Pendidikan				2 Dokumen	2 Dokumen	300,000.00	0.00	0.00	-300,000.00	Kab. Bantaeng, Semua Kecamatan, Semua Kel/Desa	DANA TRANSFER UMUM- DANA ALOKASI UMUM	Meningkatkan Sumber Daya Manusia Yang Berkualitas Dan Berdaya Saing	5. Penguatan pendidikan akhlak dan budaya			0.00	DINAS PENDIDIKAN DAN KEBUDAYAAN
	1.01.02.2.04.0028	Sosialisasi dan Advokasi Kebijakan Bidang Pendidikan																		
			Jumlah kegiatan sosialisasi dan advokasi kebijakan di bidang Pendidikan yang dilaksanakan				2 Dokumen	2 Dokumen	300,000.00	0.00	0.00	-300,000.00	Kab. Bantaeng, Semua Kecamatan, Semua Kel/Desa	DANA TRANSFER UMUM- DANA ALOKASI UMUM	Meningkatkan Sumber Daya Manusia Yang Berkualitas Dan Berdaya Saing	5. Penguatan pendidikan akhlak dan budaya			0.00	DINAS PENDIDIKAN DAN KEBUDAYAAN
	1.01.02.2.04.0030	Fasilitasi Komunitas Belajar Pendidik dan Tenaga Kependidikan																		
			Jumlah Komunitas Belajar Pendidik dan Tenaga Pendidik yang terfasilitasi				1 Komunitas	1 Komunitas	300,000.00	0.00	0.00	-300,000.00	Kab. Bantaeng, Semua Kecamatan, Semua Kel/Desa	DANA TRANSFER UMUM- DANA ALOKASI UMUM	Meningkatkan Sumber Daya Manusia Yang Berkualitas Dan Berdaya Saing	5. Penguatan pendidikan akhlak dan budaya			0.00	DINAS PENDIDIKAN DAN KEBUDAYAAN
	1.01.02.2.04.0035	Pembinaan Minat, Bakat dan Kreativitas Peserta Didik																		

NO	KODE	URUSAN / BIDANG URUSAN / PROGRAM / KEGIATAN / SUB KEGIATAN	INDIKATOR PROGRAM / KEGIATAN / SUB KEGIATAN	TARGET AKHIR PERIODE RENSTRA OPD	REALISASI CAPAIAN RENCANA OPD TAHUN 2022	PRAKIRAA N CAPAIAN TARGET RENJA OPD TAHUN 2023	CAPAIAN KINERJA DAN KERANGKA PENDANAAN										KELOMPO K SASARAN	PRAKIRAAN MAJU RENCANA TAHUN 2025		PERANGKAT DAERAH PENANGGUNG JAWAB	
							TARGET 2024		PAGU INDIKATIF (Rp)			Bertambah/Berkur ang (10-12)	LOKASI	SUMBER DANA	PRIORITAS			TARGET	PAGU INDIKATIF (Rp)		
							SEBELUM	SESUDAH	RKPD 2024	APBD 2024	RKPD PERUBAHAN 2024				NASIONAL	DAERAH					
1	2	3	4	5	6	7	8	9	10	11	12	13	14	15	16	17	18	19	20	21	
			Jumlah Peserta Didik yang Mengikuti Ajang Kompetisi/Lomba Akademik dan Non Akademik				50 Peserta Didik	50 Peserta Didik	300,000.00	0.00	0.00	-300,000.00	Kab. Bantaeng, Semua Kecamatan, Semua Kel/Desa	DANA TRANSFER UMUM-DANA ALOKASI UMUM	Meningkatkan Sumber Daya Manusia Yang Berkualitas Dan Berdaya Saing	5. Penguatan pendidikan akhlak dan budaya			0.00	DINAS PENDIDIKAN DAN KEBUDAYAAN	
	1.01.02.2.04.0036	Pengadaan Perlengkapan Peserta Didik																			
			Jumlah Perlengkapan Peserta Didik yang Tersedia				5 Paket	5 Paket	300,000.00	0.00	0.00	-300,000.00	Kab. Bantaeng, Semua Kecamatan, Semua Kel/Desa	DANA TRANSFER UMUM-DANA ALOKASI UMUM	Meningkatkan Sumber Daya Manusia Yang Berkualitas Dan Berdaya Saing	5. Penguatan pendidikan akhlak dan budaya			0.00	DINAS PENDIDIKAN DAN KEBUDAYAAN	
	1.01.02.2.04.0037	Perlengkapan Dasar Buku Teks dan Non Teks Peserta Didik																			
			Jumlah Buku Teks dan Non Teks yang Diterima Peserta Didik				50 Buku	50 Buku	300,000.00	0.00	0.00	-300,000.00	Kab. Bantaeng, Semua Kecamatan, Semua Kel/Desa	DANA TRANSFER UMUM-DANA ALOKASI UMUM	Meningkatkan Sumber Daya Manusia Yang Berkualitas Dan Berdaya Saing	5. Penguatan pendidikan akhlak dan budaya			0.00	DINAS PENDIDIKAN DAN KEBUDAYAAN	
	1.01.02.2.04.0040	Pengadaan Perlengkapan Sekolah																			
			Jumlah Perlengkapan Sekolah yang Tersedia				10 Paket	10 Paket	300,000.00	0.00	0.00	-300,000.00	Kab. Bantaeng, Semua Kecamatan, Semua Kel/Desa	DANA TRANSFER UMUM-DANA ALOKASI UMUM	Meningkatkan Sumber Daya Manusia Yang Berkualitas Dan Berdaya Saing	5. Penguatan pendidikan akhlak dan budaya			0.00	DINAS PENDIDIKAN DAN KEBUDAYAAN	
	1.01.02.2.04.0046	Penyelenggaraan Proses Belajar bagi Peserta Didik																			
			Jumlah Satuan Pendidikan yang Menyelenggarakan Proses Belajar				100 Peserta Didik	100 Peserta Didik	300,000.00	0.00	0.00	-300,000.00	Kab. Bantaeng, Semua Kecamatan, Semua Kel/Desa	DANA TRANSFER UMUM-DANA ALOKASI UMUM	Meningkatkan Sumber Daya Manusia Yang Berkualitas Dan Berdaya Saing	5. Penguatan pendidikan akhlak dan budaya			0.00	DINAS PENDIDIKAN DAN KEBUDAYAAN	
3.	1.01.03	PROGRAM PENGEMBANGAN KURIKULUM	Persentase muatan lokal Yang di tetapkan sebagai bahan ajar				100 Persen	100 Persen	30,600,000.00	50,815,000.00	50,815,000.00	199,400,000.00							230,000,000.00		
	1.01.03.2.01	Penetapan Kurikulum Muatan Lokal Pendidikan Dasar	Jumlah Muatan Lokal sebagai bahan ajar di tingkat Pendidikan Dasar				3 Muatan Lokal	3 Muatan Lokal	30,000,000.00	30,715,000.00	30,715,000.00	715,000.00			Meningkatkan Sumber Daya Manusia Yang Berkualitas Dan Berdaya Saing	5. Penguatan pendidikan akhlak dan budaya	perserta didik		30,000,000.00	DINAS PENDIDIKAN DAN KEBUDAYAAN	
	1.01.03.2.01.0004	Pelatihan Penyusunan Kurikulum Muatan Lokal Pendidikan Dasar																			
			Jumlah Penyusun Kurikulum Muatan Lokal Pendidikan Dasar yang Meningkatkan Kompetensinya				50 Orang	50 Orang	30,000,000.00	30,715,000.00	30,715,000.00	715,000.00	Kab. Bantaeng, Semua Kecamatan, Semua Kel/Desa	DANA TRANSFER UMUM-DANA ALOKASI UMUM	Meningkatkan Sumber Daya Manusia Yang Berkualitas Dan Berdaya Saing	5. Penguatan pendidikan akhlak dan budaya			30,000,000.00	DINAS PENDIDIKAN DAN KEBUDAYAAN	
	1.01.03.2.02	Penetapan Kurikulum Muatan Lokal Pendidikan Anak Usia Dini dan Pendidikan Nonformal	Jumlah Muatan lokal yang dijadikan bahan ajar di tingkat PAUD				3 Muatan Lokal	3 Muatan Lokal	600,000.00	20,100,000.00	20,100,000.00	19,500,000.00			Meningkatkan Sumber Daya Manusia Yang Berkualitas Dan Berdaya Saing	5. Penguatan pendidikan akhlak dan budaya	perserta didik		200,000,000.00	DINAS PENDIDIKAN DAN KEBUDAYAAN	
	1.01.03.2.02.0002	Penyusunan Silabus Muatan Lokal Pendidikan Anak Usia Dini dan Pendidikan Nonformal																			
			Jumlah Silabus Muatan Lokal Pendidikan Anak Usia Dini dan Pendidikan Nonformal yang Tersusun				4 Dokumen	4 Dokumen	300,000.00	0.00	0.00	-300,000.00	Kab. Bantaeng, Semua Kecamatan, Semua Kel/Desa	DANA TRANSFER UMUM-DANA ALOKASI UMUM	Meningkatkan Sumber Daya Manusia Yang Berkualitas Dan Berdaya Saing	5. Penguatan pendidikan akhlak dan budaya			200,000,000.00	DINAS PENDIDIKAN DAN KEBUDAYAAN	

NO	KODE	URUSAN / BIDANG URUSAN / PROGRAM / KEGIATAN / SUB KEGIATAN	INDIKATOR PROGRAM / KEGIATAN / SUB KEGIATAN	TARGET AKHIR PERIODE RENSTRA OPD	REALISASI CAPAIAN RENJA OPD TAHUN 2022	PRAKIRAAN CAPAIAN TARGET RENJA OPD TAHUN 2023	CAPAIAN KINERJA DAN KERANGKA PENDANAAN										KELOMPOK SASARAN	PRAKIRAAN MAJU RENCANA TAHUN 2025		PERANGKAT DAERAH PENANGGUNG JAWAB
							TARGET 2024		PAGU INDIKATIF (Rp)			Bertambah/Berkurang (10-12)	LOKASI	SUMBER DANA	PRIORITAS			TARGET	PAGU INDIKATIF (Rp)	
							SEBELUM	SESUDAH	RKPD 2024	APBD 2024	RKPD PERUBAHAN 2024				NASIONAL	DAERAH				
1	2	3	4	5	6	7	8	9	10	11	12	13	14	15	16	17	18	19	20	21
	1.01.03.2.02.0006	Penyusunan Kompetensi Dasar/Capaian Pembelajaran Muatan Lokal Pendidikan Anak Usia Dini dan Pendidikan Nonformal																		
			Jumlah Kompetensi Dasar/Capaian Pembelajaran Muatan Lokal Pendidikan Anak Usia Dini dan Pendidikan Nonformal yang Tersusun				1 Dokumen	1 Dokumen	300,000.00	20,100,000.00	20,100,000.00	19,800,000.00	Kab. Bantaeng, Semua Kecamatan, Semua Kel/Desa	DANA TRANSFER UMUM-DANA ALOKASI UMUM	Meningkatkan Sumber Daya Manusia Yang Berkualitas Dan Berdaya Saing	5. Penguatan pendidikan akhlak dan budaya			0.00	DINAS PENDIDIKAN DAN KEBUDAYAAN
4.	1.01.04	PROGRAM PENDIDIK DAN TENAGA KEPENDIDIKAN	n TENAGA KEPENDIDIKAN Guru Paud,SD/MI,SMP/MTS yang memenuhi Kualifikasi S/D-IV				95 Persen	95 Persen	5,105,481,400.00	6,710,142,376.00	6,710,142,376.00	-63,838,000.00							5,041,643,400.00	
	1.01.04.2.01	Pemerataan Kuantitas dan Kualitas Pendidik dan Tenaga Kependidikan bagi Satuan Pendidikan Dasar, PAUD, dan Pendidikan Nonformal/Kesetaraan	Rasio guru/murid sekolah pendidikan dasar				9 Angka	9 Angka	5,105,481,400.00	6,710,142,376.00	6,710,142,376.00	1,604,660,976.00			Meningkatkan Sumber Daya Manusia Yang Berkualitas Dan Berdaya Saing	5. Penguatan pendidikan akhlak dan budaya	Pendidik		5,041,643,400.00	DINAS PENDIDIKAN DAN KEBUDAYAAN
	1.01.04.2.01.0001	Perhitungan dan Pemetaan Pendidik dan Tenaga Kependidikan Satuan Pendidikan Dasar, PAUD, dan Pendidikan Nonformal/Kesetaraan																		
			Jumlah Dokumen Hasil Perhitungan dan Pemetaan Pendidik dan Tenaga Kependidikan Satuan Pendidikan Dasar, PAUD, dan Pendidikan Nonformal/Kesetaraan				2 Dokumen	2 Dokumen	1,075,000,000.00	1,043,160,300.00	1,043,160,300.00	-31,839,700.00	Kab. Bantaeng, Semua Kecamatan, Semua Kel/Desa	DANA TRANSFER UMUM-DANA ALOKASI UMUM	Meningkatkan Sumber Daya Manusia Yang Berkualitas Dan Berdaya Saing	5. Penguatan pendidikan akhlak dan budaya			1,190,000,000.00	DINAS PENDIDIKAN DAN KEBUDAYAAN
	1.01.04.2.01.0002	Penataan Pendistribusian Pendidik dan Tenaga Kependidikan bagi Satuan Pendidikan Dasar, PAUD, dan Pendidikan Nonformal/Kesetaraan																		
			Jumlah Laporan Hasil Pelaksanaan Penataan Pendistribusian Pendidik dan Tenaga Kependidikan Satuan Pendidikan Dasar, PAUD, dan Pendidikan Nonformal/Kesetaraan				2 Laporan	2 Laporan	4,030,481,400.00	5,666,982,076.00	5,666,982,076.00	1,636,500,676.00	Kab. Bantaeng, Semua Kecamatan, Semua Kel/Desa	DANA TRANSFER UMUM-DANA ALOKASI UMUM	Meningkatkan Sumber Daya Manusia Yang Berkualitas Dan Berdaya Saing	5. Penguatan pendidikan akhlak dan budaya			3,851,643,400.00	DINAS PENDIDIKAN DAN KEBUDAYAAN
	2	URUSAN PEMERINTAHAN WAJIB YANG TIDAK BERKAITAN DENGAN PELAYANAN DASAR							191,600,000.00	1,583,869,100.00	1,653,869,100.00	1,462,269,100.00							191,000,000.00	
	2.22	URUSAN PEMERINTAHAN BIDANG KEBUDAYAAN							191,600,000.00	1,583,869,100.00	1,653,869,100.00	1,462,269,100.00							191,000,000.00	
1.	2.22.02	PROGRAM PENGEMBANGAN KEBUDAYAAN	Persentase Objek Budaya yang dipelihara				100 Persen	100 Persen	80,000,000.00	926,853,600.00	926,853,600.00	0.00							80,000,000.00	
	2.22.02.2.01	Pengelolaan Kebudayaan yang Masyarakat Pelakunya dalam Daerah Kabupaten/Kota	Jumlah situs budaya yang dikelola dan dilestarikan oleh masyarakat				3 Unit	3 Unit	80,000,000.00	926,853,600.00	926,853,600.00	846,853,600.00			Meningkatkan Sumber Daya Manusia Yang Berkualitas Dan Berdaya Saing	5. Penguatan pendidikan akhlak dan budaya	Objek Budaya		80,000,000.00	DINAS PENDIDIKAN DAN KEBUDAYAAN
	2.22.02.2.01.0001	Pelindungan, Pengembangan, Pemanfaatan Objek Pemajuan Kebudayaan																		
			Jumlah Objek Pemajuan Kebudayaan yang Dilakukan Pelindungan, Pengembangan, Pemanfaatan				2 Objek	2 Objek	80,000,000.00	926,853,600.00	926,853,600.00	846,853,600.00	Kab. Bantaeng, Semua Kecamatan, Semua Kel/Desa	DANA TRANSFER UMUM-DANA ALOKASI UMUM	Meningkatkan Sumber Daya Manusia Yang Berkualitas Dan Berdaya Saing	5. Penguatan pendidikan akhlak dan budaya			80,000,000.00	DINAS PENDIDIKAN DAN KEBUDAYAAN

NO	KODE	URUSAN / BIDANG URUSAN / PROGRAM / KEGIATAN / SUB KEGIATAN	INDIKATOR PROGRAM / KEGIATAN / SUB KEGIATAN	TARGET AKHIR PERIODE RENSTRA OPD	REALISAS I CAPAIAN RENJA OPD TAHUN 2022	PRAKIRAA N CAPAIAN TARGET RENJA OPD TAHUN 2023	CAPAIAN KINERJA DAN KERANGKA PENDANAAN										KELOMPO K SASARAN	PRAKIRAAN MAJU RENCANA TAHUN 2025		PERANGKAT DAERAH PENANGGUNG JAWAB
							TARGET 2024		PAGU INDIKATIF (Rp)			Bertambah/Berkur ang (10-12)	LOKASI	SUMBER DANA	PRIORITAS			TARGET	PAGU INDIKATIF (Rp)	
							SEBELUM	SESUDAH	RKPD 2024	APBD 2024	RKPD PERUBAHAN 2024				NASIONAL	DAERAH				
1	2	3	4	5	6	7	8	9	10	11	12	13	14	15	16	17	18	19	20	21
2.	2.22.03	PROGRAM PENGEMBANGAN KESENIAN TRADISIONAL	Persentase Penyelenggaraan festival seni dan budaya yang dilaksanakan				100 Persen	100 Persen	111,000,000.00	80,001,000.00	80,001,000.00	0.00							111,000,000.00	
	2.22.03.2.01	Pembinaan Kesenian yang Masyarakat Pelakunya dalam Daerah Kabupaten/Kota	Persentase sanggar seni yang di bina				100 Persen	100 Persen	111,000,000.00	80,001,000.00	80,001,000.00	-30,999,000.00			Meningkatkan Sumber Daya Manusia Yang Berkualitas Dan Berdaya Saing	5. Penguatan pendidikan akhlak dan budaya	Masyarakat		111,000,000.00	DINAS PENDIDIKAN DAN KEBUDAYAAN
	2.22.03.2.01.0003	Peningkatan Kapasitas Tata Kelola Lembaga Kesenian Tradisional																		
			Jumlah Lembaga Kesenian Tradisional yang Ditingkatkan Kapasitasnya				10 Lembaga	10 Lembaga	111,000,000.00	80,001,000.00	80,001,000.00	-30,999,000.00	Kab. Bantaeng, Semua Kecamatan, Semua Kel/Desa	DANA TRANSFER UMUM- DANA ALOKASI UMUM	Meningkatkan Sumber Daya Manusia Yang Berkualitas Dan Berdaya Saing	5. Penguatan pendidikan akhlak dan budaya			111,000,000.00	DINAS PENDIDIKAN DAN KEBUDAYAAN
3.	2.22.05	PROGRAM PELESTARIAN DAN PENGELOLAAN CAGAR BUDAYA	Persentase Benda, Situs dan Kawasan Cagar Budaya yang dilestarikan				100 Persen	100 Persen	300,000.00	25,000,000.00	25,000,000.00	-300,000.00							0.00	
	2.22.05.2.01	Penetapan Cagar Budaya Peringkat Kabupaten/Kota	Persentase Cagar budaya yang ditetapkan				100 Persen	100 Persen	300,000.00	25,000,000.00	25,000,000.00	24,700,000.00			Meningkatkan Sumber Daya Manusia Yang Berkualitas Dan Berdaya Saing	5. Penguatan pendidikan akhlak dan budaya	Masyarakat		0.00	DINAS PENDIDIKAN DAN KEBUDAYAAN
	2.22.05.2.01.0002	Penetapan Cagar Budaya																		
			Jumlah Objek Cagar Budaya yang Ditetapkan				3 Objek	3 Objek	300,000.00	25,000,000.00	25,000,000.00	24,700,000.00	Kab. Bantaeng, Semua Kecamatan, Semua Kel/Desa	DANA TRANSFER UMUM- DANA ALOKASI UMUM	Meningkatkan Sumber Daya Manusia Yang Berkualitas Dan Berdaya Saing	5. Penguatan pendidikan akhlak dan budaya			0.00	DINAS PENDIDIKAN DAN KEBUDAYAAN
4.	2.22.06	PROGRAM PENGELOLAAN PERMUSEUMAN	Persentase Museum Yang di Kelola dengan baik				100 Persen	100 Persen	300,000.00	552,014,500.00	622,014,500.00	-300,000.00							0.00	
	2.22.06.2.01	Pengelolaan Museum Kabupaten/Kota	Jumlah Museum yang di kelola				1 museum	1 museum	300,000.00	552,014,500.00	622,014,500.00	621,714,500.00			Meningkatkan Sumber Daya Manusia Yang Berkualitas Dan Berdaya Saing	5. Penguatan pendidikan akhlak dan budaya	SKPD		0.00	DINAS PENDIDIKAN DAN KEBUDAYAAN
	2.22.06.2.01.0004	Penyediaan dan Pemeliharaan Sarana dan Prasarana Museum																		
			Jumlah Sarana dan Prasarana Museum yang Tersedia dan Terpelihara				1 Unit	1 Unit	300,000.00	552,014,500.00	622,014,500.00	621,714,500.00	Kab. Bantaeng, Semua Kecamatan, Semua Kel/Desa	DANA TRANSFER UMUM- DANA ALOKASI UMUM	Meningkatkan Sumber Daya Manusia Yang Berkualitas Dan Berdaya Saing	5. Penguatan pendidikan akhlak dan budaya			0.00	DINAS PENDIDIKAN DAN KEBUDAYAAN
		DINAS KESEHATAN								220,704,307,672.00	158,409,587,964.00	175,501,352,703.00	-45,202,954,969.00					109,255,792,337.00		
	1	URUSAN PEMERINTAHAN WAJIB YANG BERKAITAN DENGAN PELAYANAN DASAR							220,704,307,672.00	158,409,587,964.00	175,501,352,703.00	-45,202,954,969.00							109,255,792,337.00	
	1.02	URUSAN PEMERINTAHAN BIDANG KESEHATAN							220,704,307,672.00	158,409,587,964.00	175,501,352,703.00	-45,202,954,969.00							109,255,792,337.00	
1.	1.02.01	PROGRAM PENUNJANG URUSAN PEMERINTAHAN DAERAH KABUPATEN/KOTA	Persentase Capaian Penunjang Urusan Pemerintah Daerah Kabupaten/Kota				92 Persen	92 Persen	135,278,679,929.00	35,002,668,300.00	53,418,779,839.00	-107,692,668,935.00							27,586,010,994.00	

NO	KODE	URUSAN / BIDANG URUSAN / PROGRAM / KEGIATAN / SUB KEGIATAN	INDIKATOR PROGRAM / KEGIATAN / SUB KEGIATAN	TARGET AKHIR PERIODE RENSTRA OPD	REALISASI CAPAIAN RENJA OPD TAHUN 2022	PRAKIRAA N CAPAIAN TARGET RENJA OPD TAHUN 2023	CAPAIAN KINERJA DAN KERANGKA PENDANAAN										KELOMPOK SASARAN	PRAKIRAAN MAJU RENCANA TAHUN 2025		PERANGKAT DAERAH PENANGGUNG JAWAB
							TARGET 2024		PAGU INDIKATIF (Rp)			Bertambah/Berkurang (10-12)	LOKASI	SUMBER DANA	PRIORITAS			TARGET	PAGU INDIKATIF (Rp)	
							SEBELUM	SESUDAH	RKPD 2024	APBD 2024	RKPD PERUBAHAN 2024				NASIONAL	DAERAH				
1	2	3	4	5	6	7	8	9	10	11	12	13	14	15	16	17	18	19	20	21
	1.02.01.2.01	Perencanaan, Penganggaran, dan Evaluasi Kinerja Perangkat Daerah	Persentase Ketepatan waktu penyusunan dokumen perencanaan, penganggaran, dan evaluasi Kinerja PD				91 Persen	91 Persen	117,000,000.00	45,180,500.00	45,180,500.00	-71,819,500.00			Memperkuat Infrastruktur Untuk Mendukung Pengembangan Ekonomi Dan Pelayanan Dasar	8. Optimalisasi perlindungan sosial dan pemberdayaan masyarakat	SKPD		80,000,000.00	DINAS KESEHATAN
	1.02.01.2.01.0006	Koordinasi dan Penyusunan Laporan Capaian Kinerja dan Ikhtisar Realisasi Kinerja SKPD																		
			Jumlah Laporan Capaian Kinerja dan Ikhtisar Realisasi Kinerja SKPD dan Laporan Hasil Koordinasi Penyusunan Laporan Capaian Kinerja dan Ikhtisar Realisasi Kinerja SKPD				5 Laporan	5 Laporan	80,000,000.00	45,180,500.00	45,180,500.00	-34,819,500.00	Kab. Bantaeng, Semua Kecamatan, Semua Kel/Desa	DANA TRANSFER UMUM-DANA ALOKASI UMUM	Memperkuat Infrastruktur Untuk Mendukung Pengembangan Ekonomi Dan Pelayanan Dasar	8. Optimalisasi perlindungan sosial dan pemberdayaan masyarakat			80,000,000.00	DINAS KESEHATAN
	1.02.01.2.02	Administrasi Keuangan Perangkat Daerah	Persentase Penyusunan laporan keuangan yang diselesaikan tepat waktu				92 Persen	92 Persen	47,384,850,685.00	33,530,062,700.00	51,936,737,839.00	4,551,887,154.00			Memperkuat Infrastruktur Untuk Mendukung Pengembangan Ekonomi Dan Pelayanan Dasar	8. Optimalisasi perlindungan sosial dan pemberdayaan masyarakat	SKPD		26,161,700,338.00	DINAS KESEHATAN
	1.02.01.2.02.0001	Penyediaan Gaji dan Tunjangan ASN																		
			Jumlah Orang yang Menerima Gaji dan Tunjangan ASN				100 Orang/bulan	100 Orang/bulan	26,011,700,338.00	33,366,905,300.00	51,773,580,439.00	25,761,880,101.00	Kab. Bantaeng, Semua Kecamatan, Semua Kel/Desa	DANA TRANSFER UMUM-DANA ALOKASI UMUM	Memperkuat Infrastruktur Untuk Mendukung Pengembangan Ekonomi Dan Pelayanan Dasar	8. Optimalisasi perlindungan sosial dan pemberdayaan masyarakat			26,011,700,338.00	DINAS KESEHATAN
	1.02.01.2.02.0003	Pelaksanaan Penatausahaan dan Pengujian/Verifikasi Keuangan SKPD																		
			Jumlah Dokumen Penatausahaan dan Pengujian/Verifikasi Keuangan SKPD				50 Dokumen	50 Dokumen	125,000,000.00	163,157,400.00	163,157,400.00	38,157,400.00	Kab. Bantaeng, Semua Kecamatan, Semua Kel/Desa	DANA TRANSFER UMUM-DANA ALOKASI UMUM	Memperkuat Infrastruktur Untuk Mendukung Pengembangan Ekonomi Dan Pelayanan Dasar	8. Optimalisasi perlindungan sosial dan pemberdayaan masyarakat			150,000,000.00	DINAS KESEHATAN
	1.02.01.2.03	Administrasi Barang Milik Daerah pada Perangkat Daerah	Persentase Pengadministrasian Barang Milik Daerah pada Perangkat Daerah yang sesuai peraturan perundang-undangan				91 Persen	91 Persen	72,000,000.00	54,000,000.00	54,000,000.00	-18,000,000.00			Memperkuat Infrastruktur Untuk Mendukung Pengembangan Ekonomi Dan Pelayanan Dasar	8. Optimalisasi perlindungan sosial dan pemberdayaan masyarakat	SKPD		72,000,000.00	DINAS KESEHATAN
	1.02.01.2.03.0006	Penatausahaan Barang Milik Daerah pada SKPD																		

NO	KODE	URUSAN / BIDANG URUSAN / PROGRAM / KEGIATAN / SUB KEGIATAN	INDIKATOR PROGRAM / KEGIATAN / SUB KEGIATAN	TARGET AKHIR PERIODE RENSTRA OPD	REALISAS I CAPAIAN RENJA OPD TAHUN 2022	PRAKIRAA N CAPAIAN TARGET RENJA OPD TAHUN 2023	CAPAIAN KINERJA DAN KERANGKA PENDANAAN										KELOMPO K SASARAN	PRAKIRAAN MAJU RENCANA TAHUN 2025		PERANGKAT DAERAH PENANGGUNG JAWAB
							TARGET 2024		PAGU INDIKATIF (Rp)			Bertambah/Berkur ang (10-12)	LOKASI	SUMBER DANA	PRIORITAS			TARGET	PAGU INDIKATIF (Rp)	
							SEBELUM	SESUDAH	RKPD 2024	APBD 2024	RKPD PERUBAHAN 2024				NASIONAL	DAERAH				
1	2	3	4	5	6	7	8	9	10	11	12	13	14	15	16	17	18	19	20	21
			<i>Jumlah Laporan Penatausahaan Barang Milik Daerah pada SKPD</i>				5 Laporan	5 Laporan	72,000,000.00	54,000,000.00	54,000,000.00	-18,000,000.00	Kab. Bantaeng, Semua Kecamatan, Semua Kel/Desa	DANA TRANSFER UMUM- DANA ALOKASI UMUM	Memperkuat Infrastruktur Untuk Mendukung Pengembangan Ekonomi Dan Pelayanan Dasar	8. Optimalisasi perlindungan sosial dan pemberdayaa n masyarakat		72,000,000.00	DINAS KESEHATAN	
	1.02.01.2.06	Administrasi Umum Perangkat Daerah	<i>Persentase Pemenuhan Administrasi Umum Kantor</i>				91 Persen	91 Persen	481,648,588.00	160,938,000.00	170,374,400.00	-311,274,188.00			Memperkuat Infrastruktur Untuk Mendukung Pengembangan Ekonomi Dan Pelayanan Dasar	8. Optimalisasi perlindungan sosial dan pemberdayaa n masyarakat	SKPD	284,000,000.00	DINAS KESEHATAN	
	1.02.01.2.06.0001	Penyediaan Komponen Instalasi Listrik/Penerangan Bangunan Kantor																		
			<i>Jumlah Paket Komponen Instalasi Listrik/Penerangan Bangunan Kantor yang Disediakan</i>				2 Paket	2 Paket	12,000,000.00	6,538,000.00	6,538,000.00	-5,462,000.00	Kab. Bantaeng, Semua Kecamatan, Semua Kel/Desa	DANA TRANSFER UMUM- DANA ALOKASI UMUM	Memperkuat Infrastruktur Untuk Mendukung Pengembangan Ekonomi Dan Pelayanan Dasar	8. Optimalisasi perlindungan sosial dan pemberdayaa n masyarakat		12,000,000.00	DINAS KESEHATAN	
	1.02.01.2.06.0002	Penyediaan Peralatan dan Perlengkapan Kantor																		
			<i>Jumlah Paket Peralatan dan Perlengkapan Kantor yang Disediakan</i>				-	1 Paket	0.00	0.00	9,436,400.00	9,436,400.00	Kab. Bantaeng, Semua Kecamatan, Semua Kel/Desa	PENDAPAT AN ASLI DAERAH (PAD)	-	11. Peningkatan kuantitas dan kualitas infrastruktur dasar pembangunan		10,000,000.00	DINAS KESEHATAN	
	1.02.01.2.06.0006	Penyediaan Bahan Bacaan dan Peraturan Perundang-undangan																		
			<i>Jumlah Dokumen Bahan Bacaan dan Peraturan Perundang-Undangan yang Disediakan</i>				5 Dokumen	5 Dokumen	12,000,000.00	12,000,000.00	12,000,000.00	0.00	Kab. Bantaeng, Semua Kecamatan, Semua Kel/Desa	DANA TRANSFER UMUM- DANA ALOKASI UMUM	Memperkuat Infrastruktur Untuk Mendukung Pengembangan Ekonomi Dan Pelayanan Dasar	8. Optimalisasi perlindungan sosial dan pemberdayaa n masyarakat		12,000,000.00	DINAS KESEHATAN	
	1.02.01.2.06.0009	Penyelenggaraan Rapat Koordinasi dan Konsultasi SKPD																		
			<i>Jumlah Laporan Penyelenggaraan Rapat Koordinasi dan Konsultasi SKPD</i>				75 Laporan	75 Laporan	250,000,000.00	142,400,000.00	142,400,000.00	-107,600,000.00	Kab. Bantaeng, Semua Kecamatan, Semua Kel/Desa	DANA TRANSFER UMUM- DANA ALOKASI UMUM	Memperkuat Infrastruktur Untuk Mendukung Pengembangan Ekonomi Dan Pelayanan Dasar	8. Optimalisasi perlindungan sosial dan pemberdayaa n masyarakat		250,000,000.00	DINAS KESEHATAN	

NO	KODE	URUSAN / BIDANG URUSAN / PROGRAM / KEGIATAN / SUB KEGIATAN	INDIKATOR PROGRAM / KEGIATAN / SUB KEGIATAN	TARGET AKHIR PERIODE RENSTRA OPD	REALISAS I CAPAIAN RENJA OPD TAHUN 2022	PRAKIRAA N CAPAIAN TARGET RENJA OPD TAHUN 2023	CAPAIAN KINERJA DAN KERANGKA PENDANAAN										KELOMPO K SASARAN	PRAKIRAAN MAJU RENCANA TAHUN 2025		PERANGKAT DAERAH PENANGGUNG JAWAB
							TARGET 2024		PAGU INDIKATIF (Rp)			Bertambah/Berkur ang (10-12)	LOKASI	SUMBER DANA	PRIORITAS			TARGET	PAGU INDIKATIF (Rp)	
							SEBELUM	SESUDAH	RKPD 2024	APBD 2024	RKPD PERUBAHAN 2024				NASIONAL	DAERAH				
1	2	3	4	5	6	7	8	9	10	11	12	13	14	15	16	17	18	19	20	21
	1.02.01.2.08	Penyediaan Jasa Penunjang Urusan Pemerintahan Daerah	Persentase Pemenuhan Jasa Penunjang Urusan Pemerintahan Daerah				91 Persen	91 Persen	1,323,710,656.00	599,877,100.00	599,877,100.00	-723,833,556.00			Memperkuat Infrastruktur Untuk Mendukung Pengembangan Ekonomi Dan Pelayanan Dasar	8. Optimalisasi perlindungan sosial dan pemberdayaa n masyarakat	SKPD		488,310,656.00	DINAS KESEHATAN
	1.02.01.2.08.0002	Penyediaan Jasa Komunikasi, Sumber Daya Air dan Listrik																		
			Jumlah Laporan Penyediaan Jasa Komunikasi, Sumber Daya Air dan Listrik yang Disediakan				12 Laporan	12 Laporan	100,000,000.00	231,971,500.00	231,971,500.00	131,971,500.00	Kab. Bantaeng, Semua Kecamatan, Semua Kel/Desa	DANA TRANSFER UMUM- DANA ALOKASI UMUM	Memperkuat Infrastruktur Untuk Mendukung Pengembangan Ekonomi Dan Pelayanan Dasar	8. Optimalisasi perlindungan sosial dan pemberdayaa n masyarakat			100,000,000.00	DINAS KESEHATAN
	1.02.01.2.08.0003	Penyediaan Jasa Peralatan dan Perlengkapan Kantor																		
			Jumlah Laporan Penyediaan Jasa Peralatan dan Perlengkapan Kantor yang Disediakan				-	1 Laporan	0.00	0.00	0.00	0.00	Kab. Bantaeng, Semua Kecamatan, Semua Kel/Desa	PENDAPAT AN ASLI DAERAH (PAD)	-	11. Peningkatan kuantitas dan kualitas infrastruktur dasar pembangunan			10,000,000.00	DINAS KESEHATAN
	1.02.01.2.08.0004	Penyediaan Jasa Pelayanan Umum Kantor																		
			Jumlah Laporan Penyediaan Jasa Pelayanan Umum Kantor yang Disediakan				12 Laporan	12 Laporan	378,310,656.00	367,905,600.00	367,905,600.00	-10,405,056.00	Kab. Bantaeng, Semua Kecamatan, Semua Kel/Desa	DANA TRANSFER UMUM- DANA ALOKASI UMUM PENDAPAT AN TRANSFER ANTAR DAERAH	Memperkuat Infrastruktur Untuk Mendukung Pengembangan Ekonomi Dan Pelayanan Dasar	8. Optimalisasi perlindungan sosial dan pemberdayaa n masyarakat			378,310,656.00	DINAS KESEHATAN
	1.02.01.2.09	Pemeliharaan Barang Milik Daerah Penunjang Urusan Pemerintahan Daerah	Persentase Barang Milik Daerah Penunjang Urusan Pemerintahan Daerah dalam kondisi baik				91 Persen	91 Persen	768,970,000.00	602,610,000.00	602,610,000.00	-166,360,000.00			Memperkuat Infrastruktur Untuk Mendukung Pengembangan Ekonomi Dan Pelayanan Dasar	8. Optimalisasi perlindungan sosial dan pemberdayaa n masyarakat	SKPD		450,000,000.00	DINAS KESEHATAN
	1.02.01.2.09.0001	Penyediaan Jasa Pemeliharaan, Biaya Pemeliharaan, dan Pajak Kendaraan Perorangan Dinas atau Kendaraan Dinas Jabatan																		
			Jumlah Kendaraan Perorangan Dinas atau Kendaraan Dinas Jabatan yang Dipelihara dan dibayarkan Pajaknya				13 Unit	13 Unit	602,700,000.00	602,610,000.00	602,610,000.00	-90,000.00	Kab. Bantaeng, Semua Kecamatan, Semua Kel/Desa	DANA TRANSFER UMUM- DANA ALOKASI UMUM	Memperkuat Infrastruktur Untuk Mendukung Pengembangan Ekonomi Dan Pelayanan Dasar	8. Optimalisasi perlindungan sosial dan pemberdayaa n masyarakat			450,000,000.00	DINAS KESEHATAN

NO	KODE	URUSAN / BIDANG URUSAN / PROGRAM / KEGIATAN / SUB KEGIATAN	INDIKATOR PROGRAM / KEGIATAN / SUB KEGIATAN	TARGET AKHIR PERIODE RENSTRA OPD	REALISASI CAPAIAN RENJA OPD TAHUN 2022	PRAKIRAA N CAPAIAN TARGET RENJA OPD TAHUN 2023	CAPAIAN KINERJA DAN KERANGKA PENDANAAN										KELOMPOK SASARAN	PRAKIRAAN MAJU RENCANA TAHUN 2025		PERANGKAT DAERAH PENANGGUNG JAWAB
							TARGET 2024		PAGU INDIKATIF (Rp)			Bertambah/Berkurang (10-12)	LOKASI	SUMBER DANA	PRIORITAS			TARGET	PAGU INDIKATIF (Rp)	
							SEBELUM	SESUDAH	RKPD 2024	APBD 2024	RKPD PERUBAHAN 2024				NASIONAL	DAERAH				
1	2	3	4	5	6	7	8	9	10	11	12	13	14	15	16	17	18	19	20	21
	1.02.01.2.10	Peningkatan Pelayanan BLUD	Pelayanan BLUD				14 BLUD	14 BLUD	85,025,000,000.00	10,000,000.00	10,000,000.00	-85,015,000,000.00			Memperkuat Infrastruktur Untuk Mendukung Pengembangan Ekonomi Dan Pelayanan Dasar	8. Optimalisasi perlindungan sosial dan pemberdayaan masyarakat	SKPD		50,000,000.00	DINAS KESEHATAN
	1.02.01.2.10.0001	Pelayanan dan Penunjang Pelayanan BLUD																		
			Jumlah BLUD yang Menyediakan Pelayanan dan Penunjang Pelayanan				8 Unit Kerja	8 Unit Kerja	20,000,000.00	10,000,000.00	10,000,000.00	-10,000,000.00	Kab. Bantaeng, Semua Kecamatan, Semua Kel/Desa	PENDAPATAN ASLI DAERAH (PAD)	Memperkuat Infrastruktur Untuk Mendukung Pengembangan Ekonomi Dan Pelayanan Dasar	8. Optimalisasi perlindungan sosial dan pemberdayaan masyarakat			50,000,000.00	DINAS KESEHATAN
2.	1.02.02	PROGRAM PEMENUHAN UPAYA KESEHATAN PERORANGAN DAN UPAYA KESEHATAN MASYARAKAT	Persentase Rata-Rata Pelayanan UKM dan UKP				91 Persen	91 Persen	83,293,434,243.00	121,750,559,664.00	120,426,212,864.00	-2,271,652,900.00							81,021,781,343.00	
	1.02.02.2.01	Penyediaan Fasilitas Pelayanan Kesehatan untuk UKM dan UKP Kewenangan Daerah Kabupaten/Kota	Rasio Puskesmas, Poliklinik, Pustu per Satuan Penduduk				91 Angka	91 Angka	7,276,821,900.00	43,211,210,339.00	43,451,710,339.00	36,174,888,439.00			Memperkuat Infrastruktur Untuk Mendukung Pengembangan Ekonomi Dan Pelayanan Dasar	8. Optimalisasi perlindungan sosial dan pemberdayaan masyarakat	Masyarakat		5,981,199,000.00	DINAS KESEHATAN
	1.02.02.2.01.0009	Rehabilitasi dan Pemeliharaan Puskesmas																		
			Jumlah Sarana, Prasarana dan Alat Kesehatan yang Telah Dilakukan Rehabilitasi dan Pemeliharaan Oleh Puskesmas				2 Unit	2 Unit	20,000,000.00	17,534,785,000.00	17,716,185,000.00	17,696,185,000.00	Kab. Bantaeng, Semua Kecamatan, Semua Kel/Desa	DANA TRANSFER UMUM-DANA ALOKASI UMUM DANA TRANSFER KHUSUS-DANA ALOKASI KHUSUS FISIK DANA TRANSFER KHUSUS-DANA ALOKASI KHUSUS NON FISIK	Memperkuat Infrastruktur Untuk Mendukung Pengembangan Ekonomi Dan Pelayanan Dasar	8. Optimalisasi perlindungan sosial dan pemberdayaan masyarakat			50,000,000.00	DINAS KESEHATAN
	1.02.02.2.01.0010	Rehabilitasi dan Pemeliharaan Fasilitas Kesehatan Lainnya																		



NO	KODE	URUSAN / BIDANG URUSAN / PROGRAM / KEGIATAN / SUB KEGIATAN	INDIKATOR PROGRAM / KEGIATAN / SUB KEGIATAN	TARGET AKHIR PERIODE RENSTRA OPD	REALISASI CAPAIAN RENJAN OPD TAHUN 2022	PRAKIRAA N CAPAIAN TARGET RENJAN OPD TAHUN 2023	CAPAIAN KINERJA DAN KERANGKA PENDANAAN										KELOMPOK SASARAN	PRAKIRAAN MAJU RENCANA TAHUN 2025		PERANGKAT DAERAH PENANGGUNG JAWAB	
							TARGET 2024		PAGU INDIKATIF (Rp)			Bertambah/Berkurang (10-12)	LOKASI	SUMBER DANA	PRIORITAS			TARGET	PAGU INDIKATIF (Rp)		
							SEBELUM	SESUDAH	RKPD 2024	APBD 2024	RKPD PERUBAHAN 2024				NASIONAL	DAERAH					
1	2	3	4	5	6	7	8	9	10	11	12	13	14	15	16	17	18	19	20	21	
			Jumlah Sarana , Prasarana dan Alat Kesehatan yang Telah Dilakukan Rehabilitasi dan Pemeliharaan oleh Fasilitas Kesehatan Lainnya				2 Unit	2 Unit	20,000,000.00	17,068,283,600.00	17,127,383,600.00	17,107,383,600.00	Kab. Bantaeng, Semua Kecamatan, Semua Kel/Desa	DANA TRANSFER UMUM-DANA ALOKASI UMUM DANA TRANSFER KHUSUS-DANA ALOKASI KHUSUS FISIK	Memperkuat Infrastruktur Untuk Mendukung Pengembangan Ekonomi Dan Pelayanan Dasar	8. Optimalisasi perlindungan sosial dan pemberdayaan masyarakat			50,000,000.00	DINAS KESEHATAN	
	1.02.02.2.01.0014	Pengadaan Alat Kesehatan/Alat Penunjang Medik Fasilitas Pelayanan Kesehatan																			
			Jumlah Alat Kesehatan/Alat Penunjang Medik Fasilitas Pelayanan Kesehatan yang Disediakan				5 Unit	5 Unit	3,881,199,000.00	7,006,532,670.00	7,006,532,670.00	3,125,333,670.00	Kab. Bantaeng, Semua Kecamatan, Semua Kel/Desa	DAK FISIK-BIDANG KESEHATAN DAN KB-REGULER PELAYANAN KESEHATAN DASAR	Memperkuat Infrastruktur Untuk Mendukung Pengembangan Ekonomi Dan Pelayanan Dasar	8. Optimalisasi perlindungan sosial dan pemberdayaan masyarakat			3,881,199,000.00	DINAS KESEHATAN	
	1.02.02.2.01.0023	Pengadaan Obat, Bahan Habis Pakai, Bahan Medis Habis Pakai,, Vaksin, Makanan dan Minuman di Fasilitas Kesehatan																			
			Jumlah Obat, Bahan Habis Pakai, Bahan Medis Habis Pakai, Vaksin, Makanan dan Minuman di Fasilitas Kesehatan yang disediakan				10 Paket	10 Paket	1,700,000,000.00	1,601,609,069.00	1,601,609,069.00	-98,390,931.00	Kab. Bantaeng, Semua Kecamatan, Semua Kel/Desa	DANA TRANSFER UMUM-DANA ALOKASI UMUM	Memperkuat Infrastruktur Untuk Mendukung Pengembangan Ekonomi Dan Pelayanan Dasar	8. Optimalisasi perlindungan sosial dan pemberdayaan masyarakat			2,000,000,000.00	DINAS KESEHATAN	
	1.02.02.2.02	Penyediaan Layanan Kesehatan untuk UKM dan UKP Rujukan Tingkat Daerah Kabupaten/Kota	Persentase ibu hamil yang mendapatkan pelayanan kesehatan ibu hamil				100 Persen	100 Persen	76,016,582,343.00	78,539,349,325.00	76,974,502,525.00	957,920,182.00			Memperkuat Infrastruktur Untuk Mendukung Pengembangan Ekonomi Dan Pelayanan Dasar	8. Optimalisasi perlindungan sosial dan pemberdayaan masyarakat	Masyarakat		75,040,582,343.00	DINAS KESEHATAN	
	1.02.02.2.02.0001	Pengelolaan Pelayanan Kesehatan Ibu Hamil																			
			Jumlah Ibu Hamil yang Mendapatkan Pelayanan Kesehatan Sesuai Standar				50 Orang	50 Orang	30,000,000.00	50,000,000.00	50,000,000.00	20,000,000.00	Kab. Bantaeng, Semua Kecamatan, Semua Kel/Desa	DANA TRANSFER UMUM-DANA ALOKASI UMUM	Memperkuat Infrastruktur Untuk Mendukung Pengembangan Ekonomi Dan Pelayanan Dasar	8. Optimalisasi perlindungan sosial dan pemberdayaan masyarakat			50,000,000.00	DINAS KESEHATAN	
	1.02.02.2.02.0003	Pengelolaan Pelayanan Kesehatan Bayi Baru Lahir																			

NO	KODE	URUSAN / BIDANG URUSAN / PROGRAM / KEGIATAN / SUB KEGIATAN	INDIKATOR PROGRAM / KEGIATAN / SUB KEGIATAN	TARGET AKHIR PERIODE RENSTRA OPD	REALISASI CAPAIAN RENJA OPD TAHUN 2022	PRAKIRAA N CAPAIAN TARGET RENJA OPD TAHUN 2023	CAPAIAN KINERJA DAN KERANGKA PENDANAAN										KELOMPOK SASARAN	PRAKIRAAN MAJU RENCANA TAHUN 2025		PERANGKAT DAERAH PENANGGUNG JAWAB	
							TARGET 2024		PAGU INDIKATIF (Rp)			Bertambah/Berkur ang (10-12)	LOKASI	SUMBER DANA	PRIORITAS			TARGET	PAGU INDIKATIF (Rp)		
							SEBELUM	SESUDAH	RKPD 2024	APBD 2024	RKPD PERUBAHAN 2024				NASIONAL	DAERAH					
1	2	3	4	5	6	7	8	9	10	11	12	13	14	15	16	17	18	19	20	21	
			Jumlah Bayi Baru Lahir yang Mendapatkan Pelayanan Kesehatan Sesuai Standar				50 Orang	50 Orang	20,000,000.00	39,996,000.00	39,996,000.00	19,996,000.00	Kab. Bantaeng, Semua Kecamatan, Semua Kel/Desa	DANA TRANSFER UMUM-DANA ALOKASI UMUM	Memperkuat Infrastruktur Untuk Mendukung Pengembangan Ekonomi Dan Pelayanan Dasar	8. Optimalisasi perlindungan sosial dan pemberdayaan masyarakat			50,000,000.00	DINAS KESEHATAN	
	1.02.02.2.02.0004	Pengelolaan Pelayanan Kesehatan Balita																			
			Jumlah Balita yang Mendapatkan Pelayanan Kesehatan Sesuai Standar				40 Orang	40 Orang	20,000,000.00	99,990,300.00	99,990,300.00	79,990,300.00	Kab. Bantaeng, Semua Kecamatan, Semua Kel/Desa	DANA TRANSFER UMUM-DANA ALOKASI UMUM	Memperkuat Infrastruktur Untuk Mendukung Pengembangan Ekonomi Dan Pelayanan Dasar	8. Optimalisasi perlindungan sosial dan pemberdayaan masyarakat			50,000,000.00	DINAS KESEHATAN	
	1.02.02.2.02.0005	Pengelolaan Pelayanan Kesehatan pada Usia Pendidikan Dasar																			
			Jumlah Anak Usia Pendidikan Dasar yang Mendapatkan Pelayanan Kesehatan Sesuai Standar				100 Orang	100 Orang	20,000,000.00	19,979,400.00	19,979,400.00	-20,600.00	Kab. Bantaeng, Semua Kecamatan, Semua Kel/Desa	DANA TRANSFER UMUM-DANA ALOKASI UMUM	Memperkuat Infrastruktur Untuk Mendukung Pengembangan Ekonomi Dan Pelayanan Dasar	8. Optimalisasi perlindungan sosial dan pemberdayaan masyarakat			50,000,000.00	DINAS KESEHATAN	
	1.02.02.2.02.0006	Pengelolaan Pelayanan Kesehatan pada Usia Produktif																			
			Jumlah Penduduk Usia Produktif yang Mendapatkan Pelayanan Kesehatan Sesuai Standar				30 Orang	30 Orang	20,000,000.00	20,000,000.00	20,000,000.00	0.00	Kab. Bantaeng, Semua Kecamatan, Semua Kel/Desa	DANA TRANSFER UMUM-DANA ALOKASI UMUM	Memperkuat Infrastruktur Untuk Mendukung Pengembangan Ekonomi Dan Pelayanan Dasar	8. Optimalisasi perlindungan sosial dan pemberdayaan masyarakat			50,000,000.00	DINAS KESEHATAN	
	1.02.02.2.02.0007	Pengelolaan Pelayanan Kesehatan pada Usia Lanjut																			
			Jumlah Penduduk Usia Lanjut yang Mendapatkan Pelayanan Kesehatan Sesuai Standar				40 Orang	40 Orang	20,000,000.00	19,980,100.00	19,980,100.00	-19,900.00	Kab. Bantaeng, Semua Kecamatan, Semua Kel/Desa	DANA TRANSFER UMUM-DANA ALOKASI UMUM	Memperkuat Infrastruktur Untuk Mendukung Pengembangan Ekonomi Dan Pelayanan Dasar	8. Optimalisasi perlindungan sosial dan pemberdayaan masyarakat			50,000,000.00	DINAS KESEHATAN	
	1.02.02.2.02.0008	Pengelolaan Pelayanan Kesehatan Penderita Hipertensi																			
			Jumlah Penderita Hipertensi yang Mendapatkan Pelayanan Kesehatan Sesuai Standar				30 Orang	30 Orang	13,000,000.00	12,996,200.00	12,996,200.00	-3,800.00	Kab. Bantaeng, Semua Kecamatan, Semua Kel/Desa	DANA TRANSFER UMUM-DANA ALOKASI UMUM	Memperkuat Infrastruktur Untuk Mendukung Pengembangan Ekonomi Dan Pelayanan Dasar	8. Optimalisasi perlindungan sosial dan pemberdayaan masyarakat			50,000,000.00	DINAS KESEHATAN	
	1.02.02.2.02.0009	Pengelolaan Pelayanan Kesehatan Penderita Diabetes Melitus																			

NO	KODE	URUSAN / BIDANG URUSAN / PROGRAM / KEGIATAN / SUB KEGIATAN	INDIKATOR PROGRAM / KEGIATAN / SUB KEGIATAN	TARGET AKHIR PERIODE RENSTRA OPD	REALISASI CAPAIAN RENJA OPD TAHUN 2022	PRAKIRAA N CAPAIAN TARGET RENJA OPD TAHUN 2023	CAPAIAN KINERJA DAN KERANGKA PENDANAAN										KELOMPOK SASARAN	PRAKIRAAN MAJU RENCANA TAHUN 2025		PERANGKAT DAERAH PENANGGUNG JAWAB
							TARGET 2024		PAGU INDIKATIF (Rp)			Bertambah/Berkurang (10-12)	LOKASI	SUMBER DANA	PRIORITAS			TARGET	PAGU INDIKATIF (Rp)	
							SEBELUM	SESUDAH	RKPD 2024	APBD 2024	RKPD PERUBAHAN 2024				NASIONAL	DAERAH				
1	2	3	4	5	6	7	8	9	10	11	12	13	14	15	16	17	18	19	20	21
			Jumlah Penderita Diabetes Melitus yang Mendapatkan Pelayanan Kesehatan Sesuai Standar				50 Orang	50 Orang	13,000,000.00	13,013,700.00	13,013,700.00	13,700.00	Kab. Bantaeng, Semua Kecamatan, Semua Kel/Desa	DANA TRANSFER UMUM-DANA ALOKASI UMUM	Memperkuat Infrastruktur Untuk Mendukung Pengembangan Ekonomi Dan Pelayanan Dasar	8. Optimalisasi perlindungan sosial dan pemberdayaan masyarakat			110,000,000.00	DINAS KESEHATAN
	1.02.02.2.02.0010	Pengelolaan Pelayanan Kesehatan Orang dengan Gangguan Jiwa Berat																		
			Jumlah Orang yang Mendapatkan Pelayanan Kesehatan Orang dengan Gangguan Jiwa Berat Sesuai Standar				20 Orang	20 Orang	13,000,000.00	13,000,000.00	13,000,000.00	0.00	Kab. Bantaeng, Semua Kecamatan, Semua Kel/Desa	DANA TRANSFER UMUM-DANA ALOKASI UMUM	Memperkuat Infrastruktur Untuk Mendukung Pengembangan Ekonomi Dan Pelayanan Dasar	8. Optimalisasi perlindungan sosial dan pemberdayaan masyarakat			12,000,000.00	DINAS KESEHATAN
	1.02.02.2.02.0011	Pengelolaan Pelayanan Kesehatan Orang Terduga Tuberkulosis																		
			Jumlah Orang Terduga Menderita Tuberkulosis yang Mendapatkan Pelayanan Sesuai Standar				24 Orang	24 Orang	13,000,000.00	13,000,000.00	13,000,000.00	0.00	Kab. Bantaeng, Semua Kecamatan, Semua Kel/Desa	DANA TRANSFER UMUM-DANA ALOKASI UMUM	Memperkuat Infrastruktur Untuk Mendukung Pengembangan Ekonomi Dan Pelayanan Dasar	8. Optimalisasi perlindungan sosial dan pemberdayaan masyarakat			13,000,000.00	DINAS KESEHATAN
	1.02.02.2.02.0012	Pengelolaan Pelayanan Kesehatan Orang dengan Risiko Terinfeksi HIV																		
			Jumlah Orang Terduga Menderita HIV yang Mendapatkan Pelayanan Sesuai Standar				20 Orang	20 Orang	20,000,000.00	20,200,000.00	20,200,000.00	200,000.00	Kab. Bantaeng, Semua Kecamatan, Semua Kel/Desa	DANA TRANSFER UMUM-DANA ALOKASI UMUM	Memperkuat Infrastruktur Untuk Mendukung Pengembangan Ekonomi Dan Pelayanan Dasar	8. Optimalisasi perlindungan sosial dan pemberdayaan masyarakat			50,000,000.00	DINAS KESEHATAN
	1.02.02.2.02.0015	Pengelolaan Pelayanan Kesehatan Gizi Masyarakat																		
			Jumlah Dokumen Hasil Pengelolaan Pelayanan Kesehatan Gizi Masyarakat				12 Dokumen	12 Dokumen	717,000,000.00	771,267,200.00	782,364,400.00	65,364,400.00	Kab. Bantaeng, Semua Kecamatan, Semua Kel/Desa	DANA TRANSFER UMUM-DANA ALOKASI UMUM	Memperkuat Infrastruktur Untuk Mendukung Pengembangan Ekonomi Dan Pelayanan Dasar	8. Optimalisasi perlindungan sosial dan pemberdayaan masyarakat			717,000,000.00	DINAS KESEHATAN
	1.02.02.2.02.0016	Pengelolaan Pelayanan Kesehatan Kerja dan Olahraga																		
			Jumlah Dokumen Hasil Pengelolaan Pelayanan Kesehatan Kerja dan Olahraga				2 Dokumen	2 Dokumen	13,000,000.00	2,000,005,700.00	2,000,005,700.00	1,987,005,700.00	Kab. Bantaeng, Semua Kecamatan, Semua Kel/Desa	DANA TRANSFER UMUM-DANA ALOKASI UMUM	Memperkuat Infrastruktur Untuk Mendukung Pengembangan Ekonomi Dan Pelayanan Dasar	8. Optimalisasi perlindungan sosial dan pemberdayaan masyarakat			50,000,000.00	DINAS KESEHATAN
	1.02.02.2.02.0017	Pengelolaan Pelayanan Kesehatan Lingkungan																		

NO	KODE	URUSAN / BIDANG URUSAN / PROGRAM / KEGIATAN / SUB KEGIATAN	INDIKATOR PROGRAM / KEGIATAN / SUB KEGIATAN	TARGET AKHIR PERIODE RENSTRA OPD	REALISASI CAPAIAN RENJA OPD TAHUN 2022	PRAKIRAAN CAPAIAN TARGET RENJA OPD TAHUN 2023	CAPAIAN KINERJA DAN KERANGKA PENDANAAN										KELOMPOK SASARAN	PRAKIRAAN MAJU RENCANA TAHUN 2025		PERANGKAT DAERAH PENANGGUNG JAWAB	
							TARGET 2024		PAGU INDIKATIF (Rp)			Bertambah/Berkurang (10-12)	LOKASI	SUMBER DANA	PRIORITAS			TARGET	PAGU INDIKATIF (Rp)		
							SEBELUM	SESUDAH	RKPD 2024	APBD 2024	RKPD PERUBAHAN 2024				NASIONAL	DAERAH					
1	2	3	4	5	6	7	8	9	10	11	12	13	14	15	16	17	18	19	20	21	
			Jumlah Dokumen Hasil Pengelolaan Pelayanan Kesehatan Lingkungan				2 Dokumen	2 Dokumen	13,000,000.00	150,018,000.00	150,018,000.00	137,018,000.00	Kab. Bantaeng, Semua Kecamatan, Semua Kel/Desa	DANA TRANSFER UMUM- DANA ALOKASI UMUM	Memperkuat Infrastruktur Untuk Mendukung Pengembangan Ekonomi Dan Pelayanan Dasar	8. Optimalisasi perlindungan sosial dan pemberdayaan masyarakat			50,000,000.00	DINAS KESEHATAN	
	1.02.02.2.02.0020	Pengelolaan Surveilans Kesehatan																			
			Jumlah Dokumen Hasil Pengelolaan Surveilans Kesehatan				2 Dokumen	2 Dokumen	100,000,000.00	299,490,000.00	599,490,000.00	499,490,000.00	Kab. Bantaeng, Semua Kecamatan, Semua Kel/Desa	DANA TRANSFER UMUM- DANA ALOKASI UMUM	Memperkuat Infrastruktur Untuk Mendukung Pengembangan Ekonomi Dan Pelayanan Dasar	8. Optimalisasi perlindungan sosial dan pemberdayaan masyarakat			100,000,000.00	DINAS KESEHATAN	
	1.02.02.2.02.0025	Pelayanan Kesehatan Penyakit Menular dan Tidak Menular																			
			Jumlah Dokumen Hasil Pelayanan Kesehatan Penyakit Menular dan Tidak Menular				2 Dokumen	2 Dokumen	50,000,000.00	593,206,000.00	1,293,206,000.00	1,243,206,000.00	Kab. Bantaeng, Semua Kecamatan, Semua Kel/Desa	DANA TRANSFER UMUM- DANA ALOKASI UMUM	Memperkuat Infrastruktur Untuk Mendukung Pengembangan Ekonomi Dan Pelayanan Dasar	8. Optimalisasi perlindungan sosial dan pemberdayaan masyarakat			50,000,000.00	DINAS KESEHATAN	
	1.02.02.2.02.0026	Pengelolaan Jaminan Kesehatan Masyarakat																			
			Jumlah Dokumen Hasil Pengelolaan Jaminan Kesehatan Masyarakat				12 Dokumen	12 Dokumen	39,856,749,818.00	41,617,902,200.00	39,041,958,200.00	-814,791,618.00	Kab. Bantaeng, Semua Kecamatan, Semua Kel/Desa	DANA TRANSFER UMUM- DANA ALOKASI UMUM	Memperkuat Infrastruktur Untuk Mendukung Pengembangan Ekonomi Dan Pelayanan Dasar	8. Optimalisasi perlindungan sosial dan pemberdayaan masyarakat			39,856,749,818.00	DINAS KESEHATAN	
	1.02.02.2.02.0029	Penyelenggaraan Kabupaten/Kota Sehat																			
			Jumlah Dokumen Hasil Penyelenggaraan Kabupaten/Kota Sehat				2 Dokumen	2 Dokumen	20,000,000.00	20,000,000.00	20,000,000.00	0.00	Kab. Bantaeng, Semua Kecamatan, Semua Kel/Desa	DANA TRANSFER UMUM- DANA ALOKASI UMUM	Memperkuat Infrastruktur Untuk Mendukung Pengembangan Ekonomi Dan Pelayanan Dasar	8. Optimalisasi perlindungan sosial dan pemberdayaan masyarakat			300,000,000.00	DINAS KESEHATAN	
	1.02.02.2.02.0033	Operasional Pelayanan Puskesmas																			

NO	KODE	URUSAN / BIDANG URUSAN / PROGRAM / KEGIATAN / SUB KEGIATAN	INDIKATOR PROGRAM / KEGIATAN / SUB KEGIATAN	TARGET AKHIR PERIODE RENSTRA OPD	REALISAS I CAPAIAN RENJA OPD TAHUN 2022	PRAKIRAA N CAPAIAN TARGET RENJA OPD TAHUN 2023	CAPAIAN KINERJA DAN KERANGKA PENDANAAN										KELOMPO K SASARAN	PRAKIRAAN MAJU RENCANA TAHUN 2025		PERANGKAT DAERAH PENANGGUNG JAWAB
							TARGET 2024		PAGU INDIKATIF (Rp)			Bertambah/Berkur ang (10-12)	LOKASI	SUMBER DANA	PRIORITAS			TARGET	PAGU INDIKATIF (Rp)	
							SEBELUM	SESUDAH	RKPD 2024	APBD 2024	RKPD PERUBAHAN 2024				NASIONAL	DAERAH				
1	2	3	4	5	6	7	8	9	10	11	12	13	14	15	16	17	18	19	20	21
			Jumlah Dokumen Operasional Pelayanan Puskesmas				10 Dokumen	10 Dokumen	30,676,632,525.00	30,325,900,525.00	30,325,900,525.00	-350,732,000.00	Kab. Bantaeng, Semua Kecamatan, Semua Kel/Desa	LAIN-LAIN PAD YANG SAH DANA TRANSFER KHUSUS- DANA ALOKASI KHUSUS NON FISIK PENDAPAT AN TRANSFER ANTAR DAERAH	Memperkuat Infrastruktur Untuk Mendukung Pengembangan Ekonomi Dan Pelayanan Dasar	8. Optimalisasi perlindungan sosial dan pemberdayaa n masyarakat		30,676,632,525.00	DINAS KESEHATAN	
	1.02.02.2.02.0034	Operasional Pelayanan Fasilitas Kesehatan Lainnya																		
			Jumlah Dokumen Operasional Pelayanan Fasilitas Kesehatan Lainnya				12 Dokumen	12 Dokumen	2,635,200,000.00	2,406,404,000.00	2,406,404,000.00	-228,796,000.00	Kab. Bantaeng, Semua Kecamatan, Semua Kel/Desa	DANA TRANSFER UMUM- DANA ALOKASI UMUM	Memperkuat Infrastruktur Untuk Mendukung Pengembangan Ekonomi Dan Pelayanan Dasar	8. Optimalisasi perlindungan sosial dan pemberdayaa n masyarakat		2,635,200,000.00	DINAS KESEHATAN	
	1.02.02.2.02.0035	Pelaksanaan Akreditasi Fasilitas Kesehatan di Kabupaten/Kota																		
			Jumlah Fasilitas Kesehatan yang Terakreditasi di Kabupaten/Kota				5 Unit	5 Unit	13,000,000.00	13,000,000.00	13,000,000.00	0.00	Kab. Bantaeng, Semua Kecamatan, Semua Kel/Desa	DANA TRANSFER UMUM- DANA ALOKASI UMUM	Memperkuat Infrastruktur Untuk Mendukung Pengembangan Ekonomi Dan Pelayanan Dasar	8. Optimalisasi perlindungan sosial dan pemberdayaa n masyarakat		50,000,000.00	DINAS KESEHATAN	
	1.02.02.2.02.0037	Pelaksanaan Kewaspadaan Dini dan Respon Wabah																		
			Jumlah Dokumen Hasil Pelaksanaan Kewaspadaan Dini dan Respon Wabah				2 Dokumen	2 Dokumen	20,000,000.00	20,000,000.00	20,000,000.00	0.00	Kab. Bantaeng, Semua Kecamatan, Semua Kel/Desa	DANA TRANSFER UMUM- DANA ALOKASI UMUM	Memperkuat Infrastruktur Untuk Mendukung Pengembangan Ekonomi Dan Pelayanan Dasar	8. Optimalisasi perlindungan sosial dan pemberdayaa n masyarakat		20,000,000.00	DINAS KESEHATAN	
3.	1.02.03	PROGRAM PENINGKATAN KAPASITAS SUMBER DAYA MANUSIA KESEHATAN	Persentase Cakupan Penyediaan Sumber Daya Manusia Kesehatan Sesuai Standar				91 Persen	91 Persen	2,093,193,500.00	1,230,300,000.00	1,230,300,000.00	-1,708,193,500.00							385,000,000.00	
	1.02.03.2.02	Perencanaan Kebutuhan dan Pendayagunaan Sumber Daya Manusia Kesehatan untuk UKP dan UKM di Wilayah Kabupaten/Kota	Persentase Capaian Penyediaan Sumber Daya Manusia Kesehatan Sesuai Standar				91 Angka	91 Angka	1,204,355,000.00	1,230,300,000.00	1,230,300,000.00	25,945,000.00			Memperkuat Infrastruktur Untuk Mendukung Pengembangan Ekonomi Dan Pelayanan Dasar	8. Optimalisasi perlindungan sosial dan pemberdayaa n masyarakat	Masyarakat	385,000,000.00	DINAS KESEHATAN	
	1.02.03.2.02.0002	Pemenuhan Kebutuhan Sumber Daya Manusia Kesehatan Sesuai Standar																		

NO	KODE	URUSAN / BIDANG URUSAN / PROGRAM / KEGIATAN / SUB KEGIATAN	INDIKATOR PROGRAM / KEGIATAN / SUB KEGIATAN	TARGET AKHIR PERIODE RENSTRA OPD	REALISASI CAPAIAN RENCANA OPD TAHUN 2022	PRAKIRAAN CAPAIAN TARGET RENCANA OPD TAHUN 2023	CAPAIAN KINERJA DAN KERANGKA PENDANAAN										KELOMPOK SASARAN	PRAKIRAAN MAJU RENCANA TAHUN 2025		PERANGKAT DAERAH PENANGGUNG JAWAB
							TARGET 2024		PAGU INDIKATIF (Rp)			Bertambah/Berkurang (10-12)	LOKASI	SUMBER DANA	PRIORITAS			TARGET	PAGU INDIKATIF (Rp)	
							SEBELUM	SESUDAH	RKPD 2024	APBD 2024	RKPD PERUBAHAN 2024				NASIONAL	DAERAH				
1	2	3	4	5	6	7	8	9	10	11	12	13	14	15	16	17	18	19	20	21
			Jumlah Sumber Daya Manusia Kesehatan yang Memenuhi Standar di Fasilitas Pelayanan Kesehatan (Fasyankes)				50 Orang	50 Orang	1,119,355,000.00	1,123,000,000.00	1,123,000,000.00	3,645,000.00	Kab. Bantaeng, Semua Kecamatan, Semua Kel/Desa	DANA TRANSFER UMUM-DANA ALOKASI UMUM	Memperkuat Infrastruktur Untuk Mendukung Pengembangan Ekonomi Dan Pelayanan Dasar	8. Optimalisasi perlindungan sosial dan pemberdayaan masyarakat			300,000,000.00	DINAS KESEHATAN
	1.02.03.2.02.0003	Pembinaan dan Pengawasan Sumber Daya Manusia Kesehatan																		
			Jumlah Dokumen Hasil Pembinaan dan Pengawasan Sumber Daya Manusia Kesehatan				2 Dokumen	2 Dokumen	85,000,000.00	107,300,000.00	107,300,000.00	22,300,000.00	Kab. Bantaeng, Semua Kecamatan, Semua Kel/Desa	DANA TRANSFER UMUM-DANA ALOKASI UMUM	Memperkuat Infrastruktur Untuk Mendukung Pengembangan Ekonomi Dan Pelayanan Dasar	8. Optimalisasi perlindungan sosial dan pemberdayaan masyarakat			85,000,000.00	DINAS KESEHATAN
4.	1.02.04	PROGRAM SEDIAAN FARMASI, ALAT KESEHATAN DAN MAKANAN MINUMAN	Persentase IRTP yang memenuhi syarat kesehatan				91 Persen	91 Persen	13,000,000.00	0.00	0.00	37,000,000.00							50,000,000.00	
	1.02.04.2.06	Pemeriksaan dan Tindak Lanjut Hasil Pemeriksaan Post Market pada Produksi dan Produk Makanan Minuman Industri Rumah Tangga	Persentase Capaian Produk IRTP				91 Persen	91 Persen	13,000,000.00	0.00	0.00	-13,000,000.00			Memperkuat Infrastruktur Untuk Mendukung Pengembangan Ekonomi Dan Pelayanan Dasar	8. Optimalisasi perlindungan sosial dan pemberdayaan masyarakat	Masyarakat		50,000,000.00	DINAS KESEHATAN
	1.02.04.2.06.0001	Pemeriksaan Post Market pada Produk Makanan-Minuman Industri Rumah Tangga yang Beredar dan Pengawasan serta Tindak Lanjut Pengawasan																		
			Jumlah Produk dan Sarana Produksi Makanan-Minuman Industri Rumah Tangga Beredar yang Dilakukan Pemeriksaan Post Market dalam rangka Tindak Lanjut Pengawasan				2 Unit	2 Unit	13,000,000.00	0.00	0.00	-13,000,000.00	Kab. Bantaeng, Semua Kecamatan, Semua Kel/Desa	DANA TRANSFER UMUM-DANA ALOKASI UMUM	Memperkuat Infrastruktur Untuk Mendukung Pengembangan Ekonomi Dan Pelayanan Dasar	8. Optimalisasi perlindungan sosial dan pemberdayaan masyarakat			50,000,000.00	DINAS KESEHATAN
5.	1.02.05	PROGRAM PEMBERDAYAAN MASYARAKAT BIDANG KESEHATAN	Persentase Capaian Survei Mawas Diri				80 Persen	80 Persen	26,000,000.00	426,060,000.00	426,060,000.00	187,000,000.00							213,000,000.00	
	1.02.05.2.01	Advokasi, Pemberdayaan, Kemitraan, Peningkatan Peran serta Masyarakat dan Lintas Sektor Tingkat Daerah Kabupaten/Kota	Persentase capaian pola hidup sehat di masyarakat				80 Persen	80 Persen	13,000,000.00	413,000,000.00	413,000,000.00	400,000,000.00			Memperkuat Infrastruktur Untuk Mendukung Pengembangan Ekonomi Dan Pelayanan Dasar	8. Optimalisasi perlindungan sosial dan pemberdayaan masyarakat	Masyarakat		200,000,000.00	DINAS KESEHATAN
	1.02.05.2.01.0001	Peningkatan Upaya Promosi Kesehatan, Advokasi, Kemitraan dan Pemberdayaan Masyarakat																		
			Jumlah Dokumen Promosi Kesehatan, Advokasi, Kemitraan dan Pemberdayaan Masyarakat				2 Dokumen	2 Dokumen	13,000,000.00	413,000,000.00	413,000,000.00	400,000,000.00	Kab. Bantaeng, Semua Kecamatan, Semua Kel/Desa	DANA TRANSFER UMUM-DANA ALOKASI UMUM	Memperkuat Infrastruktur Untuk Mendukung Pengembangan Ekonomi Dan Pelayanan Dasar	8. Optimalisasi perlindungan sosial dan pemberdayaan masyarakat			200,000,000.00	DINAS KESEHATAN

NO	KODE	URUSAN / BIDANG URUSAN / PROGRAM / KEGIATAN / SUB KEGIATAN	INDIKATOR PROGRAM / KEGIATAN / SUB KEGIATAN	TARGET AKHIR PERIODE RENSTRA OPD	REALISAS I CAPAIAN RENJA OPD TAHUN 2022	PRAKIRAA N CAPAIAN TARGET RENJA OPD TAHUN 2023	CAPAIAN KINERJA DAN KERANGKA PENDANAAN										KELOMPO K SASARAN	PRAKIRAAN MAJU RENCANA TAHUN 2025		PERANGKAT DAERAH PENANGGUNG JAWAB
							TARGET 2024		PAGU INDIKATIF (Rp)			Bertambah/Berkur ang (10-12)	LOKASI	SUMBER DANA	PRIORITAS			TARGET	PAGU INDIKATIF (Rp)	
							SEBELUM	SESUDAH	RKPD 2024	APBD 2024	RKPD PERUBAHAN 2024				NASIONAL	DAERAH				
1	2	3	4	5	6	7	8	9	10	11	12	13	14	15	16	17	18	19	20	21
	1.02.05.2.02	Pelaksanaan Sehat dalam rangka Promotif Preventif Tingkat Daerah Kabupaten/Kota	Persentase Keterlibatan Lintas Sektor dalam Kegiatan Promosi dan Pemberdayaan Masyarakat				80 Persen	80 Persen	13,000,000.00	13,060,000.00	13,060,000.00	60,000.00			Memperkuat Infrastruktur Untuk Mendukung Pengembangan Ekonomi Dan Pelayanan Dasar	8. Optimalisasi perlindungan sosial dan pemberdayaa n masyarakat	Masyarakat		13,000,000.00	DINAS KESEHATAN
	1.02.05.2.02.0001	Penyelenggaraan Promosi Kesehatan dan Gerakan Hidup Bersih dan Sehat																		
			Jumlah Dokumen Hasil Penyelenggaraan Promosi Kesehatan dan Gerakan Hidup Bersih dan Sehat				2 Dokumen	2 Dokumen	13,000,000.00	13,060,000.00	13,060,000.00	60,000.00	Kab. Bantaeng, Semua Kecamatan, Semua Kel/Desa	DANA TRANSFER UMUM- DANA ALOKASI UMUM	Memperkuat Infrastruktur Untuk Mendukung Pengembangan Ekonomi Dan Pelayanan Dasar	8. Optimalisasi perlindungan sosial dan pemberdayaa n masyarakat			13,000,000.00	DINAS KESEHATAN
		RSUD PROF. DR. ANWAR MAKKATUTU																		
	1	URUSAN PEMERINTAHAN WAJIB YANG BERKAITAN DENGAN PELAYANAN DASAR							0.00	106,511,718,968.00	121,023,180,114.00	121,023,180,114.00							101,956,763,794.00	
									0.00	106,511,718,968.00	121,023,180,114.00	121,023,180,114.00							101,956,763,794.00	
	1.02	URUSAN PEMERINTAHAN BIDANG KESEHATAN							0.00	106,511,718,968.00	121,023,180,114.00	121,023,180,114.00							101,956,763,794.00	
1.	1.02.01	PROGRAM PENUNJANG URUSAN PEMERINTAHAN DAERAH KABUPATEN/KOTA	Tercapainya prosentase administrasi perkantoran				100 Persen	100 Persen	0.00	95,386,039,280.00	109,897,500,426.00	101,951,763,794.00							101,951,763,794.00	
	1.02.01.2.02	Administrasi Keuangan Perangkat Daerah	Terlaksananya pembayaran gaji ASN				100 Persen	100 Persen	0.00	20,386,039,280.00	3,553,938,346.00	3,553,938,346.00			Memperkuat Infrastruktur Untuk Mendukung Pengembangan Ekonomi Dan Pelayanan Dasar	8. Optimalisasi perlindungan sosial dan pemberdayaa n masyarakat	SKPD		16,951,763,794.00	DINAS KESEHATAN
	1.02.01.2.02.0001	Penyediaan Gaji dan Tunjangan ASN																		
			Jumlah Orang yang Menerima Gaji dan Tunjangan ASN				246 Orang/ bulan	246 Orang/ bulan	0.00	20,386,039,280.00	3,553,938,346.00	3,553,938,346.00	Kab. Bantaeng, Bantaeng, Pallantikang	DANA TRANSFER UMUM- DANA ALOKASI UMUM	Memperkuat Infrastruktur Untuk Mendukung Pengembangan Ekonomi Dan Pelayanan Dasar	8. Optimalisasi perlindungan sosial dan pemberdayaa n masyarakat			16,951,763,794.00	DINAS KESEHATAN
	1.02.01.2.02.0001	Penyediaan Gaji dan Tunjangan ASN																		
	1.02.01.2.10	Peningkatan Pelayanan BLUD	Terlaksananya pelayanan kesehatan bagi masyarakat				100 Persen	100 Persen	0.00	75,000,000,000.00	106,343,562,080.00	106,343,562,080.00			Memperkuat Infrastruktur Untuk Mendukung Pengembangan Ekonomi Dan Pelayanan Dasar	8. Optimalisasi perlindungan sosial dan pemberdayaa n masyarakat	PASIEN DAN SKPD		85,000,000,000.00	DINAS KESEHATAN
	1.02.01.2.10.0001	Pelayanan dan Penunjang Pelayanan BLUD																		

NO	KODE	URUSAN / BIDANG URUSAN / PROGRAM / KEGIATAN / SUB KEGIATAN	INDIKATOR PROGRAM / KEGIATAN / SUB KEGIATAN	TARGET AKHIR PERIODE RENSTRA OPD	REALISASI CAPAIAN RENCANA OPD TAHUN 2022	PRAKIRAAN CAPAIAN TARGET RENCANA OPD TAHUN 2023	CAPAIAN KINERJA DAN KERANGKA PENDANAAN										KELOMPOK SASARAN	PRAKIRAAN MAJU RENCANA TAHUN 2025		PERANGKAT DAERAH PENANGGUNG JAWAB
							TARGET 2024		PAGU INDIKATIF (Rp)			Bertambah/Berkurang (10-12)	LOKASI	SUMBER DANA	PRIORITAS			TARGET	PAGU INDIKATIF (Rp)	
							SEBELUM	SESUDAH	RKPD 2024	APBD 2024	RKPD PERUBAHAN 2024				NASIONAL	DAERAH				
1	2	3	4	5	6	7	8	9	10	11	12	13	14	15	16	17	18	19	20	21
			Jumlah BLUD yang Menyediakan Pelayanan dan Penunjang Pelayanan				1 Unit Kerja	1 Unit Kerja	0.00	75,000,000,000.00	106,343,562,080.00	106,343,562,080.00	Kab. Bantaeng, Bantaeng, Pallantikang	PENDAPATAN DARI BLUD	Memperkuat Infrastruktur Untuk Mendukung Pengembangan Ekonomi Dan Pelayanan Dasar	8. Optimalisasi perlindungan sosial dan pemberdayaan masyarakat			85,000,000,000.00	DINAS KESEHATAN
	1.02.01.2.10.0001	Pelayanan dan Penunjang Pelayanan BLUD																		
2.	1.02.02	PROGRAM PEMENUHAN UPAYA KESEHATAN PERORANGAN DAN UPAYA KESEHATAN MASYARAKAT	Peningkatan jumlah kunjungan pasien				100 Persen	100 Persen	0.00	11,125,679,688.00	11,125,679,688.00	5,000,000.00							5,000,000.00	
	1.02.02.2.01	Penyediaan Fasilitas Pelayanan Kesehatan untuk UKM dan UKP Kewenangan Daerah Kabupaten/Kota	Persentase RS Rujukan Tingkat kabupaten/kota yang terakreditasi				100 Persen	100 Persen	0.00	11,125,679,688.00	11,125,679,688.00	11,125,679,688.00			Memperkuat Infrastruktur Untuk Mendukung Pengembangan Ekonomi Dan Pelayanan Dasar	8. Optimalisasi perlindungan sosial dan pemberdayaan masyarakat	Pasien		5,000,000.00	DINAS KESEHATAN
	1.02.02.2.01.0014	Pengadaan Alat Kesehatan/Alat Penunjang Medik Fasilitas Pelayanan Kesehatan																		
			Jumlah Alat Kesehatan/Alat Penunjang Medik Fasilitas Pelayanan Kesehatan yang Disediakan				20 Unit	20 Unit	0.00	11,125,679,688.00	11,125,679,688.00	11,125,679,688.00	Kab. Bantaeng, Bantaeng, Pallantikang	DANA TRANSFER KHUSUS-DANA ALOKASI KHUSUS FISIK	Memperkuat Infrastruktur Untuk Mendukung Pengembangan Ekonomi Dan Pelayanan Dasar	8. Optimalisasi perlindungan sosial dan pemberdayaan masyarakat			5,000,000.00	DINAS KESEHATAN
	1.02.02.2.01.0014	Pengadaan Alat Kesehatan/Alat Penunjang Medik Fasilitas Pelayanan Kesehatan																		
	1	RSUD BANYORANG							0.00	14,934,172,492.00	11,919,598,287.00	11,919,598,287.00							8,999,935,925.00	
		URUSAN PEMERINTAHAN WAJIB YANG BERKAITAN DENGAN PELAYANAN DASAR							0.00	14,934,172,492.00	11,919,598,287.00	11,919,598,287.00							8,999,935,925.00	
	1.02	URUSAN PEMERINTAHAN BIDANG KESEHATAN							0.00	14,934,172,492.00	11,919,598,287.00	11,919,598,287.00							8,999,935,925.00	
1.	1.02.01	PROGRAM PENUNJANG URUSAN PEMERINTAHAN DAERAH KABUPATEN/KOTA	Peresentase Capaian Penunjang Urusan Pemerintah Daerah Kabupaten/Kota				100 Persen	100 Persen	0.00	8,122,644,404.00	5,108,070,199.00	6,016,935,925.00							6,016,935,925.00	
	1.02.01.2.01	Perencanaan, Penganggaran, dan Evaluasi Kinerja Perangkat Daerah	Persentase Ketepatan waktu penyusunan dokumen perencanaan, penganggaran, dan evaluasi Kinerja PD				100 Persen	100 Persen	0.00	31,473,200.00	31,473,200.00	31,473,200.00			Memperkuat Infrastruktur Untuk Mendukung Pengembangan Ekonomi Dan Pelayanan Dasar	8. Optimalisasi perlindungan sosial dan pemberdayaan masyarakat	RSUD Banyoran		77,000,000.00	DINAS KESEHATAN
	1.02.01.2.01.0001	Penyusunan Dokumen Perencanaan Perangkat Daerah																		



NO	KODE	URUSAN / BIDANG URUSAN / PROGRAM / KEGIATAN / SUB KEGIATAN	INDIKATOR PROGRAM / KEGIATAN / SUB KEGIATAN	TARGET AKHIR PERIODE RENSTRA OPD	REALISASI CAPAIAN RENJA OPD TAHUN 2022	PRAKIRAAN CAPAIAN TARGET RENJA OPD TAHUN 2023	CAPAIAN KINERJA DAN KERANGKA PENDANAAN										KELOMPOK SASARAN	PRAKIRAAN MAJU RENCANA TAHUN 2025		PERANGKAT DAERAH PENANGGUNG JAWAB
							TARGET 2024		PAGU INDIKATIF (Rp)			Bertambah/Berkurang (10-12)	LOKASI	SUMBER DANA	PRIORITAS			TARGET	PAGU INDIKATIF (Rp)	
							SEBELUM	SESUDAH	RKPD 2024	APBD 2024	RKPD PERUBAHAN 2024				NASIONAL	DAERAH				
1	2	3	4	5	6	7	8	9	10	11	12	13	14	15	16	17	18	19	20	21
			Jumlah Dokumen Perencanaan Perangkat Daerah				1 Dokumen	1 Dokumen	0.00	20,057,800.00	20,057,800.00	20,057,800.00	Kab. Bantaeng, Semua Kecamatan, Semua Kel/Desa	DANA TRANSFER UMUM- DANA ALOKASI UMUM	Memperkuat Infrastruktur Untuk Mendukung Pengembangan Ekonomi Dan Pelayanan Dasar	8. Optimalisasi perlindungan sosial dan pemberdayaan masyarakat		22,000,000.00	DINAS KESEHATAN	
	1.02.01.2.01.0001	Penyusunan Dokumen Perencanaan Perangkat Daerah																		
	1.02.01.2.01.0002	Koordinasi dan Penyusunan Dokumen RKA-SKPD																		
			Jumlah Dokumen RKA-SKPD dan Laporan Hasil Koordinasi Penyusunan Dokumen RKA- SKPD				1 Dokumen	1 Dokumen	0.00	11,415,400.00	11,415,400.00	11,415,400.00	Kab. Bantaeng, Semua Kecamatan, Semua Kel/Desa	DANA TRANSFER UMUM- DANA ALOKASI UMUM	Memperkuat Infrastruktur Untuk Mendukung Pengembangan Ekonomi Dan Pelayanan Dasar	8. Optimalisasi perlindungan sosial dan pemberdayaan masyarakat		55,000,000.00	DINAS KESEHATAN	
	1.02.01.2.01.0002	Koordinasi dan Penyusunan Dokumen RKA-SKPD																		
	1.02.01.2.02	Administrasi Keuangan Perangkat Daerah	Persentase Penyusunan Laporan Keuangan yang diselesaikan tepat waktu				70 Persen	70 Persen	0.00	4,543,285,704.00	968,711,499.00	968,711,499.00			Memperkuat Infrastruktur Untuk Mendukung Pengembangan Ekonomi Dan Pelayanan Dasar	8. Optimalisasi perlindungan sosial dan pemberdayaan masyarakat	SKPD	4,300,435,925.00	DINAS KESEHATAN	
	1.02.01.2.02.0001	Penyediaan Gaji dan Tunjangan ASN																		
			Jumlah Orang yang Menerima Gaji dan Tunjangan ASN				58 Orang/bulan	58 Orang/bulan	0.00	4,494,482,304.00	919,908,099.00	919,908,099.00	Kab. Bantaeng, Semua Kecamatan, Semua Kel/Desa	DANA TRANSFER UMUM- DANA ALOKASI UMUM	Memperkuat Infrastruktur Untuk Mendukung Pengembangan Ekonomi Dan Pelayanan Dasar	8. Optimalisasi perlindungan sosial dan pemberdayaan masyarakat		4,219,935,925.00	DINAS KESEHATAN	
	1.02.01.2.02.0001	Penyediaan Gaji dan Tunjangan ASN																		
	1.02.01.2.02.0003	Pelaksanaan Penatausahaan dan Pengujian/Verifikasi Keuangan SKPD																		
			Jumlah Dokumen Penatausahaan dan Pengujian/Verifikasi Keuangan SKPD				12 Dokumen	12 Dokumen	0.00	19,441,200.00	19,441,200.00	19,441,200.00	Kab. Bantaeng, Semua Kecamatan, Semua Kel/Desa	DANA TRANSFER UMUM- DANA ALOKASI UMUM	Memperkuat Infrastruktur Untuk Mendukung Pengembangan Ekonomi Dan Pelayanan Dasar	8. Optimalisasi perlindungan sosial dan pemberdayaan masyarakat		33,000,000.00	DINAS KESEHATAN	
	1.02.01.2.02.0003	Pelaksanaan Penatausahaan dan Pengujian/Verifikasi Keuangan SKPD																		
	1.02.01.2.02.0007	Koordinasi dan Penyusunan Laporan Keuangan Bulanan/ Triwulanan/ Semesteran SKPD																		

NO	KODE	URUSAN / BIDANG URUSAN / PROGRAM / KEGIATAN / SUB KEGIATAN	INDIKATOR PROGRAM / KEGIATAN / SUB KEGIATAN	TARGET AKHIR PERIODE RENSTRA OPD	REALISASI CAPAIAN RENJA OPD TAHUN 2022	PRAKIRAAN CAPAIAN TARGET RENJA OPD TAHUN 2023	CAPAIAN KINERJA DAN KERANGKA PENDANAAN										KELOMPOK SASARAN	PRAKIRAAN MAJU RENCANA TAHUN 2025		PERANGKAT DAERAH PENANGGUNG JAWAB
							TARGET 2024		PAGU INDIKATIF (Rp)			Bertambah/Berkurang (10-12)	LOKASI	SUMBER DANA	PRIORITAS			TARGET	PAGU INDIKATIF (Rp)	
							SEBELUM	SESUDAH	RKPD 2024	APBD 2024	RKPD PERUBAHAN 2024				NASIONAL	DAERAH				
1	2	3	4	5	6	7	8	9	10	11	12	13	14	15	16	17	18	19	20	21
			Jumlah Laporan Keuangan Bulanan/ Triwulanan/ Semesteran SKPD dan Laporan Koordinasi Penyusunan Laporan Keuangan Bulanan/Triwulanan/Semesteran SKPD				12 Laporan	12 Laporan	0.00	29,362,200.00	29,362,200.00	29,362,200.00	Kab. Bantaeng, Semua Kecamatan, Semua Kel/Desa	DANA TRANSFER UMUM-DANA ALOKASI UMUM	Memperkuat Infrastruktur Untuk Mendukung Pengembangan Ekonomi Dan Pelayanan Dasar	8. Optimalisasi perlindungan sosial dan pemberdayaan masyarakat			47,500,000.00	DINAS KESEHATAN
	1.02.01.2.02.0007	Koordinasi dan Penyusunan Laporan Keuangan Bulanan/ Triwulanan/ Semesteran SKPD																		
	1.02.01.2.06	Administrasi Umum Perangkat Daerah	Persentase Pemenuhan Administrasi Umum Kantor				75 Persen	75 Persen	0.00	64,437,400.00	64,437,400.00	64,437,400.00			Memperkuat Infrastruktur Untuk Mendukung Pengembangan Ekonomi Dan Pelayanan Dasar	8. Optimalisasi perlindungan sosial dan pemberdayaan masyarakat	SKPD		253,500,000.00	DINAS KESEHATAN
	1.02.01.2.06.0001	Penyediaan Komponen Instalasi Listrik/Penerangan Bangunan Kantor																		
			Jumlah Paket Komponen Instalasi Listrik/Penerangan Bangunan Kantor yang Disediakan				10 Paket	10 Paket	0.00	34,957,400.00	34,957,400.00	34,957,400.00	Kab. Bantaeng, Semua Kecamatan, Semua Kel/Desa	DANA TRANSFER UMUM-DANA ALOKASI UMUM	Memperkuat Infrastruktur Untuk Mendukung Pengembangan Ekonomi Dan Pelayanan Dasar	8. Optimalisasi perlindungan sosial dan pemberdayaan masyarakat			105,000,000.00	DINAS KESEHATAN
	1.02.01.2.06.0001	Penyediaan Komponen Instalasi Listrik/Penerangan Bangunan Kantor																		
	1.02.01.2.06.0006	Penyediaan Bahan Bacaan dan Peraturan Perundang-undangan																		
			Jumlah Dokumen Bahan Bacaan dan Peraturan Perundang-Undangan yang Disediakan				5 Dokumen	5 Dokumen	0.00	0.00	0.00	0.00	Kab. Bantaeng, Semua Kecamatan, Semua Kel/Desa	DANA TRANSFER UMUM-DANA ALOKASI UMUM	Memperkuat Infrastruktur Untuk Mendukung Pengembangan Ekonomi Dan Pelayanan Dasar	8. Optimalisasi perlindungan sosial dan pemberdayaan masyarakat			27,500,000.00	DINAS KESEHATAN
	1.02.01.2.06.0006	Penyediaan Bahan Bacaan dan Peraturan Perundang-undangan																		
	1.02.01.2.06.0009	Penyelenggaraan Rapat Koordinasi dan Konsultasi SKPD																		
			Jumlah Laporan Penyelenggaraan Rapat Koordinasi dan Konsultasi SKPD				12 Laporan	12 Laporan	0.00	29,480,000.00	29,480,000.00	29,480,000.00	Kab. Bantaeng, Semua Kecamatan, Semua Kel/Desa	DANA TRANSFER UMUM-DANA ALOKASI UMUM	Memperkuat Infrastruktur Untuk Mendukung Pengembangan Ekonomi Dan Pelayanan Dasar	8. Optimalisasi perlindungan sosial dan pemberdayaan masyarakat			121,000,000.00	DINAS KESEHATAN
	1.02.01.2.06.0009	Penyelenggaraan Rapat Koordinasi dan Konsultasi SKPD																		
	1.02.01.2.07	Pengadaan Barang Milik Daerah Penunjang Urusan Pemerintah Daerah	Persentase pemenuhan kebutuhan Barang Milik Daerah penunjang urusan pemerintahan daerah				80 Persen	80 Persen	0.00	34,733,100.00	34,733,100.00	34,733,100.00			Memperkuat Infrastruktur Untuk Mendukung Pengembangan Ekonomi Dan Pelayanan Dasar	8. Optimalisasi perlindungan sosial dan pemberdayaan masyarakat	SKPD		165,000,000.00	DINAS KESEHATAN

NO	KODE	URUSAN / BIDANG URUSAN / PROGRAM / KEGIATAN / SUB KEGIATAN	INDIKATOR PROGRAM / KEGIATAN / SUB KEGIATAN	TARGET AKHIR PERIODE RENSTRA OPD	REALISASI CAPAIAN RENJA OPD TAHUN 2022	PRAKIRAA N CAPAIAN TARGET RENJA OPD TAHUN 2023	CAPAIAN KINERJA DAN KERANGKA PENDANAAN										KELOMPO K SASARAN	PRAKIRAAN MAJU RENCANA TAHUN 2025		PERANGKAT DAERAH PENANGGUNG JAWAB
							TARGET 2024		PAGU INDIKATIF (Rp)			Bertambah/Berkur ang (10-12)	LOKASI	SUMBER DANA	PRIORITAS			TARGET	PAGU INDIKATIF (Rp)	
							SEBELUM	SESUDAH	RKPD 2024	APBD 2024	RKPD PERUBAHAN 2024				NASIONAL	DAERAH				
1	2	3	4	5	6	7	8	9	10	11	12	13	14	15	16	17	18	19	20	21
	1.02.01.2.07.0005	Pengadaan Mebel																		
			Jumlah Paket Mebel yang Disediakan				1 Unit	1 Unit	0.00	0.00	0.00	0.00	Kab. Bantaeng, Semua Kecamatan, Semua Kel/Desa	DANA TRANSFER UMUM- DANA ALOKASI UMUM	Memperkuat Infrastruktur Untuk Mendukung Pengembangan Ekonomi Dan Pelayanan Dasar	8. Optimalisasi perlindungan sosial dan pemberdayaa n masyarakat			110,000,000.00	DINAS KESEHATAN
	1.02.01.2.07.0005	Pengadaan Mebel																		
	1.02.01.2.07.0006	Pengadaan Peralatan dan Mesin Lainnya																		
			Jumlah Unit Peralatan dan Mesin Lainnya yang Disediakan				1 Unit	1 Unit	0.00	34,733,100.00	34,733,100.00	34,733,100.00	Kab. Bantaeng, Semua Kecamatan, Semua Kel/Desa	DANA TRANSFER UMUM- DANA ALOKASI UMUM	Memperkuat Infrastruktur Untuk Mendukung Pengembangan Ekonomi Dan Pelayanan Dasar	8. Optimalisasi perlindungan sosial dan pemberdayaa n masyarakat			55,000,000.00	DINAS KESEHATAN
	1.02.01.2.07.0006	Pengadaan Peralatan dan Mesin Lainnya																		
	1.02.01.2.08	Penyediaan Jasa Penunjang Urusan Pemerintahan Daerah	Persentase Pemenuhan Jasa Penunjang urusan Pemerintahan daerah				75 Persen	75 Persen	0.00	289,278,000.00	349,278,000.00	349,278,000.00			Memperkuat Infrastruktur Untuk Mendukung Pengembangan Ekonomi Dan Pelayanan Dasar	8. Optimalisasi perlindungan sosial dan pemberdayaa n masyarakat	SKPD		726,000,000.00	DINAS KESEHATAN
	1.02.01.2.08.0002	Penyediaan Jasa Komunikasi, Sumber Daya Air dan Listrik																		
			Jumlah Laporan Penyediaan Jasa Komunikasi, Sumber Daya Air dan Listrik yang Disediakan				12 Laporan	12 Laporan	0.00	234,390,000.00	294,390,000.00	294,390,000.00	Kab. Bantaeng, Semua Kecamatan, Semua Kel/Desa	DANA TRANSFER UMUM- DANA ALOKASI UMUM	Memperkuat Infrastruktur Untuk Mendukung Pengembangan Ekonomi Dan Pelayanan Dasar	8. Optimalisasi perlindungan sosial dan pemberdayaa n masyarakat			330,000,000.00	DINAS KESEHATAN
	1.02.01.2.08.0002	Penyediaan Jasa Komunikasi, Sumber Daya Air dan Listrik																		
	1.02.01.2.08.0003	Penyediaan Jasa Peralatan dan Perlengkapan Kantor																		
			Jumlah Laporan Penyediaan Jasa Peralatan dan Perlengkapan Kantor yang Disediakan				12 Laporan	12 Laporan	0.00	32,040,000.00	32,040,000.00	32,040,000.00	Kab. Bantaeng, Semua Kecamatan, Semua Kel/Desa	DANA TRANSFER UMUM- DANA ALOKASI UMUM	Memperkuat Infrastruktur Untuk Mendukung Pengembangan Ekonomi Dan Pelayanan Dasar	8. Optimalisasi perlindungan sosial dan pemberdayaa n masyarakat			66,000,000.00	DINAS KESEHATAN
	1.02.01.2.08.0003	Penyediaan Jasa Peralatan dan Perlengkapan Kantor																		
	1.02.01.2.08.0004	Penyediaan Jasa Pelayanan Umum Kantor																		

NO	KODE	URUSAN / BIDANG URUSAN / PROGRAM / KEGIATAN / SUB KEGIATAN	INDIKATOR PROGRAM / KEGIATAN / SUB KEGIATAN	TARGET AKHIR PERIODE RENSTRA OPD	REALISASI CAPAIAN RENJA OPD TAHUN 2022	PRAKIRAAN CAPAIAN TARGET RENJA OPD TAHUN 2023	CAPAIAN KINERJA DAN KERANGKA PENDANAAN										KELOMPOK SASARAN	PRAKIRAAN MAJU RENCANA TAHUN 2025		PERANGKAT DAERAH PENANGGUNG JAWAB
							TARGET 2024		PAGU INDIKATIF (Rp)			Bertambah/Berkurang (10-12)	LOKASI	SUMBER DANA	PRIORITAS			TARGET	PAGU INDIKATIF (Rp)	
							SEBELUM	SESUDAH	RKPD 2024	APBD 2024	RKPD PERUBAHAN 2024				NASIONAL	DAERAH				
1	2	3	4	5	6	7	8	9	10	11	12	13	14	15	16	17	18	19	20	21
			Jumlah Laporan Penyediaan Jasa Pelayanan Umum Kantor yang Disediakan				12 Laporan	12 Laporan	0.00	22,848,000.00	22,848,000.00	22,848,000.00	Kab. Bantaeng, Semua Kecamatan, Semua Kel/Desa	DANA TRANSFER UMUM- DANA ALOKASI UMUM	Memperkuat Infrastruktur Untuk Mendukung Pengembangan Ekonomi Dan Pelayanan Dasar	8. Optimalisasi perlindungan sosial dan pemberdayaan masyarakat			330,000,000.00	DINAS KESEHATAN
	1.02.01.2.08.0004	Penyediaan Jasa Pelayanan Umum Kantor																		
	1.02.01.2.09	Pemeliharaan Barang Milik Daerah Penunjang Urusan Pemerintahan Daerah	Persentase Barang Milik Daerah Penunjang urusan pemerintahan daerah dalam kondisi baik				80 Persen	80 Persen	0.00	159,437,000.00	159,437,000.00	159,437,000.00			Memperkuat Infrastruktur Untuk Mendukung Pengembangan Ekonomi Dan Pelayanan Dasar	8. Optimalisasi perlindungan sosial dan pemberdayaan masyarakat	SKPD		346,500,000.00	DINAS KESEHATAN
	1.02.01.2.09.0001	Penyediaan Jasa Pemeliharaan, Biaya Pemeliharaan, dan Pajak Kendaraan Perorangan Dinas atau Kendaraan Dinas Jabatan																		
			Jumlah Kendaraan Perorangan Dinas atau Kendaraan Dinas Jabatan yang Dipelihara dan dibayarkan Pajaknya				2 Unit	2 Unit	0.00	36,380,000.00	36,380,000.00	36,380,000.00	Kab. Bantaeng, Semua Kecamatan, Semua Kel/Desa	DANA TRANSFER UMUM- DANA ALOKASI UMUM	Memperkuat Infrastruktur Untuk Mendukung Pengembangan Ekonomi Dan Pelayanan Dasar	8. Optimalisasi perlindungan sosial dan pemberdayaan masyarakat			88,000,000.00	DINAS KESEHATAN
	1.02.01.2.09.0001	Penyediaan Jasa Pemeliharaan, Biaya Pemeliharaan, dan Pajak Kendaraan Perorangan Dinas atau Kendaraan Dinas Jabatan																		
	1.02.01.2.09.0002	Penyediaan Jasa Pemeliharaan, Biaya Pemeliharaan, Pajak dan Perizinan Kendaraan Dinas Operasional atau Lapangan																		
			Jumlah Kendaraan Dinas Operasional atau Lapangan yang Dipelihara dan dibayarkan Pajak dan Perizinannya				3 Unit	3 Unit	0.00	109,890,000.00	109,890,000.00	109,890,000.00	Kab. Bantaeng, Semua Kecamatan, Semua Kel/Desa	DANA TRANSFER UMUM- DANA ALOKASI UMUM	Memperkuat Infrastruktur Untuk Mendukung Pengembangan Ekonomi Dan Pelayanan Dasar	8. Optimalisasi perlindungan sosial dan pemberdayaan masyarakat			165,000,000.00	DINAS KESEHATAN
	1.02.01.2.09.0002	Penyediaan Jasa Pemeliharaan, Biaya Pemeliharaan, Pajak dan Perizinan Kendaraan Dinas Operasional atau Lapangan																		
	1.02.01.2.09.0009	Pemeliharaan/Rehabilitasi Gedung Kantor dan Bangunan Lainnya																		
			Jumlah Gedung Kantor dan Bangunan Lainnya yang Dipelihara/Direhabilitasi				1 Unit	1 Unit	0.00	13,167,000.00	13,167,000.00	13,167,000.00	Kab. Bantaeng, Semua Kecamatan, Semua Kel/Desa	DANA TRANSFER UMUM- DANA ALOKASI UMUM	Memperkuat Infrastruktur Untuk Mendukung Pengembangan Ekonomi Dan Pelayanan Dasar	8. Optimalisasi perlindungan sosial dan pemberdayaan masyarakat			93,500,000.00	DINAS KESEHATAN
	1.02.01.2.09.0009	Pemeliharaan/Rehabilitasi Gedung Kantor dan Bangunan Lainnya																		
	1.02.01.2.10	Peningkatan Pelayanan BLUD	Persentase Pelayanan BLUD yang terlaksana				70 Persen	70 Persen	0.00	3,000,000,000.00	3,500,000,000.00	3,500,000,000.00			Memperkuat Infrastruktur Untuk Mendukung Pengembangan Ekonomi Dan Pelayanan Dasar	8. Optimalisasi perlindungan sosial dan pemberdayaan masyarakat	SKPD		148,500,000.00	DINAS KESEHATAN

NO	KODE	URUSAN / BIDANG URUSAN / PROGRAM / KEGIATAN / SUB KEGIATAN	INDIKATOR PROGRAM / KEGIATAN / SUB KEGIATAN	TARGET AKHIR PERIODE RENSTRA OPD	REALISASI CAPAIAN RENJA OPD TAHUN 2022	PRAKIRAA N CAPAIAN TARGET RENJA OPD TAHUN 2023	CAPAIAN KINERJA DAN KERANGKA PENDANAAN										KELOMPO K SASARAN	PRAKIRAAN MAJU RENCANA TAHUN 2025		PERANGKAT DAERAH PENANGGUNG JAWAB
							TARGET 2024		PAGU INDIKATIF (Rp)			Bertambah/Berkur ang (10-12)	LOKASI	SUMBER DANA	PRIORITAS			TARGET	PAGU INDIKATIF (Rp)	
							SEBELUM	SESUDAH	RKPD 2024	APBD 2024	RKPD PERUBAHAN 2024				NASIONAL	DAERAH				
1	2	3	4	5	6	7	8	9	10	11	12	13	14	15	16	17	18	19	20	21
	1.02.01.2.10.0001	Pelayanan dan Penunjang Pelayanan BLUD																		
			Jumlah BLUD yang Menyediakan Pelayanan dan Penunjang Pelayanan				1 Unit Kerja	1 Unit Kerja	0.00	3,000,000,000.00	3,500,000,000.00	3,500,000,000.00	Kab. Bantaeng, Semua Kecamatan, Semua Kel/Desa	DANA TRANSFER UMUM- DANA ALOKASI UMUM	Memperkuat Infrastruktur Untuk Mendukung Pengembangan Ekonomi Dan Pelayanan Dasar	8. Optimalisasi perlindungan sosial dan pemberdayaa n masyarakat		148,500,000.00	DINAS KESEHATAN	
	1.02.01.2.10.0001	Pelayanan dan Penunjang Pelayanan BLUD																		
2.	1.02.02	PROGRAM PEMENUHAN UPAYA KESEHATAN PERORANGAN DAN UPAYA KESEHATAN MASYARAKAT	Persentase Pemenuhan Upaya Kesehatan Perorangan dan Upaya Kesehatan Masyarakat di RSUD Banyorang				70 Persen	70 Persen	0.00	5,662,528,088.00	5,662,528,088.00	2,944,500,000.00							2,944,500,000.00	
	1.02.02.2.01	Penyediaan Fasilitas Pelayanan Kesehatan untuk UKM dan UKP Kewenangan Daerah Kabupaten/Kota	Persentase Fasilitas Pelayanan Kesehatan yang tersedia untuk UKM Dan UKP				80 Persen	80 Persen	0.00	4,394,200,173.00	4,394,200,173.00	4,394,200,173.00			Memperkuat Infrastruktur Untuk Mendukung Pengembangan Ekonomi Dan Pelayanan Dasar	8. Optimalisasi perlindungan sosial dan pemberdayaa n masyarakat	Pasien		1,149,500,000.00	DINAS KESEHATAN
	1.02.02.2.01.0008	Rehabilitasi dan Pemeliharaan Rumah Sakit																		
			Jumlah Sarana, Prasarana dan Alat Kesehatan yang Telah Dilakukan Program Rehabilitasi dan Pemeliharaan Oleh Rumah Sakit				1 Unit	1 Unit	0.00	25,080,000.00	25,080,000.00	25,080,000.00	Kab. Bantaeng, Semua Kecamatan, Semua Kel/Desa	DANA TRANSFER UMUM- DANA ALOKASI UMUM	Memperkuat Infrastruktur Untuk Mendukung Pengembangan Ekonomi Dan Pelayanan Dasar	8. Optimalisasi perlindungan sosial dan pemberdayaa n masyarakat		93,500,000.00	DINAS KESEHATAN	
	1.02.02.2.01.0008	Rehabilitasi dan Pemeliharaan Rumah Sakit																		
	1.02.02.2.01.0014	Pengadaan Alat Kesehatan/Alat Penunjang Medik Fasilitas Pelayanan Kesehatan																		
			Jumlah Alat Kesehatan/Alat Penunjang Medik Fasilitas Pelayanan Kesehatan yang Disediakan				75 Unit	75 Unit	0.00	3,416,617,800.00	3,416,617,800.00	3,416,617,800.00	Kab. Bantaeng, Semua Kecamatan, Semua Kel/Desa	DANA TRANSFER UMUM- DANA ALOKASI UMUM	Memperkuat Infrastruktur Untuk Mendukung Pengembangan Ekonomi Dan Pelayanan Dasar	8. Optimalisasi perlindungan sosial dan pemberdayaa n masyarakat		330,000,000.00	DINAS KESEHATAN	
	1.02.02.2.01.0014	Pengadaan Alat Kesehatan/Alat Penunjang Medik Fasilitas Pelayanan Kesehatan																		
	1.02.02.2.01.0020	Pemeliharaan Rutin dan Berkala Alat Kesehatan/Alat Penunjang Medik Fasilitas Pelayanan Kesehatan																		
			Jumlah Alat Kesehatan/Alat Penunjang Medik Fasilitas Layanan Kesehatan yang Terpelihara Sesuai Standar				1 Unit	1 Unit	0.00	59,999,600.00	59,999,600.00	59,999,600.00	Kab. Bantaeng, Semua Kecamatan, Semua Kel/Desa	DANA TRANSFER UMUM- DANA ALOKASI UMUM	Memperkuat Infrastruktur Untuk Mendukung Pengembangan Ekonomi Dan Pelayanan Dasar	8. Optimalisasi perlindungan sosial dan pemberdayaa n masyarakat		66,000,000.00	DINAS KESEHATAN	
	1.02.02.2.01.0020	Pemeliharaan Rutin dan Berkala Alat Kesehatan/Alat Penunjang Medik Fasilitas Pelayanan Kesehatan																		
	1.02.02.2.01.0022	Pengembangan Rumah Sakit																		

NO	KODE	URUSAN / BIDANG URUSAN / PROGRAM / KEGIATAN / SUB KEGIATAN	INDIKATOR PROGRAM / KEGIATAN / SUB KEGIATAN	TARGET AKHIR PERIODE RENSTRA OPD	REALISASI CAPAIAN RENJA OPD TAHUN 2022	PRAKIRAA N CAPAIAN TARGET RENJA OPD TAHUN 2023	CAPAIAN KINERJA DAN KERANGKA PENDANAAN										KELOMPOK SASARAN	PRAKIRAAN MAJU RENCANA TAHUN 2025		PERANGKAT DAERAH PENANGGUNG JAWAB	
							TARGET 2024		PAGU INDIKATIF (Rp)			Bertambah/Berkurang (10-12)	LOKASI	SUMBER DANA	PRIORITAS			TARGET	PAGU INDIKATIF (Rp)		
							SEBELUM	SESUDAH	RKPD 2024	APBD 2024	RKPD PERUBAHAN 2024				NASIONAL	DAERAH					
1	2	3	4	5	6	7	8	9	10	11	12	13	14	15	16	17	18	19	20	21	
			Jumlah Rumah sakit yang ditingkatkan sarana, prasarana, alat kesehatan dan SDM agar sesuai standar jenis pelayanan rumah sakit berdasarkan kelas rumah sakit yang memenuhi rasio tempat tidur terhadap jumlah penduduk minimal 1:1000 dan/atau dalam rangka peningkatan kapasitas pelayanan rumah sakit				1 Unit	1 Unit	0.00	0.00	0.00	0.00	Kab. Bantaeng, Semua Kecamatan, Semua Kel/Desa	DANA TRANSFER UMUM-DANA ALOKASI UMUM	Memperkuat Infrastruktur Untuk Mendukung Pengembangan Ekonomi Dan Pelayanan Dasar	8. Optimalisasi perlindungan sosial dan pemberdayaan masyarakat			110,000,000.00	DINAS KESEHATAN	
	1.02.02.2.01.0022	Pengembangan Rumah Sakit																			
	1.02.02.2.01.0023	Pengadaan Obat, Bahan Habis Pakai, Bahan Medis Habis Pakai,, Vaksin, Makanan dan Minuman di Fasilitas Kesehatan																			
			Jumlah Obat, Bahan Habis Pakai, Bahan Medis Habis Pakai, Vaksin, Makanan dan Minuman di Fasilitas Kesehatan yang disediakan				2 Paket	2 Paket	0.00	892,502,773.00	892,502,773.00	892,502,773.00	Kab. Bantaeng, Semua Kecamatan, Semua Kel/Desa	DANA TRANSFER UMUM-DANA ALOKASI UMUM	Memperkuat Infrastruktur Untuk Mendukung Pengembangan Ekonomi Dan Pelayanan Dasar	8. Optimalisasi perlindungan sosial dan pemberdayaan masyarakat			550,000,000.00	DINAS KESEHATAN	
	1.02.02.2.01.0023	Pengadaan Obat, Bahan Habis Pakai, Bahan Medis Habis Pakai,, Vaksin, Makanan dan Minuman di Fasilitas Kesehatan																			
	1.02.02.2.02	Penyediaan Layanan Kesehatan untuk UKM dan UKP Rujukan Tingkat Daerah Kabupaten/Kota	Persentase Layanan Kesehatan yang tersedia untuk UKM dan UKP Rujukan				80 Persen	80 Persen	0.00	1,268,327,915.00	1,268,327,915.00	1,268,327,915.00			Memperkuat Infrastruktur Untuk Mendukung Pengembangan Ekonomi Dan Pelayanan Dasar	8. Optimalisasi perlindungan sosial dan pemberdayaan masyarakat	Pasien		1,775,000,000.00	DINAS KESEHATAN	
	1.02.02.2.02.0032	Operasional Pelayanan Rumah Sakit																			
			Jumlah Dokumen Operasional Pelayanan Rumah Sakit				1 Dokumen	1 Dokumen	0.00	1,208,328,015.00	1,208,328,015.00	1,208,328,015.00	Kab. Bantaeng, Semua Kecamatan, Semua Kel/Desa	DANA TRANSFER UMUM-DANA ALOKASI UMUM	Memperkuat Infrastruktur Untuk Mendukung Pengembangan Ekonomi Dan Pelayanan Dasar	8. Optimalisasi perlindungan sosial dan pemberdayaan masyarakat			1,500,000,000.00	DINAS KESEHATAN	
	1.02.02.2.02.0032	Operasional Pelayanan Rumah Sakit																			
	1.02.02.2.02.0035	Pelaksanaan Akreditasi Fasilitas Kesehatan di Kabupaten/Kota																			
			Jumlah Fasilitas Kesehatan yang Terakreditasi di Kabupaten/Kota				1 Unit	1 Unit	0.00	59,999,900.00	59,999,900.00	59,999,900.00	Kab. Bantaeng, Semua Kecamatan, Semua Kel/Desa	DANA TRANSFER UMUM-DANA ALOKASI UMUM	Memperkuat Infrastruktur Untuk Mendukung Pengembangan Ekonomi Dan Pelayanan Dasar	8. Optimalisasi perlindungan sosial dan pemberdayaan masyarakat			275,000,000.00	DINAS KESEHATAN	
	1.02.02.2.02.0035	Pelaksanaan Akreditasi Fasilitas Kesehatan di Kabupaten/Kota																			

NO	KODE	URUSAN / BIDANG URUSAN / PROGRAM / KEGIATAN / SUB KEGIATAN	INDIKATOR PROGRAM / KEGIATAN / SUB KEGIATAN	TARGET AKHIR PERIODE RENSTRA OPD	REALISAS I CAPAIAN RENJA OPD TAHUN 2022	PRAKIRAA N CAPAIAN TARGET RENJA OPD TAHUN 2023	CAPAIAN KINERJA DAN KERANGKA PENDANAAN										KELOMPO K SASARAN	PRAKIRAAN MAJU RENCANA TAHUN 2025		PERANGKAT DAERAH PENANGGUNG JAWAB	
							TARGET 2024		PAGU INDIKATIF (Rp)			Bertambah/Berkur ang (10-12)	LOKASI	SUMBER DANA	PRIORITAS			TARGET	PAGU INDIKATIF (Rp)		
							SEBELUM	SESUDAH	RKPD 2024	APBD 2024	RKPD PERUBAHAN 2024				NASIONAL	DAERAH					
1	2	3	4	5	6	7	8	9	10	11	12	13	14	15	16	17	18	19	20	21	
	1.02.02.2.03	Penyelenggaraan Sistem Informasi Kesehatan Secara Terintegrasi	persentase sistem informasi Kesehatan yang Terintegrasi				75 Persen	75 Persen	0.00	0.00	0.00	0.00			Memperkuat Infrastruktur Untuk Mendukung Pengembangan Ekonomi Dan Pelayanan Dasar	8. Optimalisasi perlindungan sosial dan pemberdayaa n masyarakat	Pasien		20,000,000.00	DINAS KESEHATAN	
	1.02.02.2.03.0002	Pengelolaan Sistem Informasi Kesehatan																			
			Jumlah Dokumen Hasil Pengelolaan Sistem Informasi Kesehatan				1 Dokumen	1 Dokumen	0.00	0.00	0.00	0.00	Kab. Bantaeng, Semua Kecamatan, Semua Kel/Desa	DANA TRANSFER UMUM-DANA ALOKASI UMUM	Memperkuat Infrastruktur Untuk Mendukung Pengembangan Ekonomi Dan Pelayanan Dasar	8. Optimalisasi perlindungan sosial dan pemberdayaa n masyarakat			20,000,000.00	DINAS KESEHATAN	
	1.02.02.2.03.0002	Pengelolaan Sistem Informasi Kesehatan																			
3.	1.02.03	PROGRAM PENINGKATAN KAPASITAS SUMBER DAYA MANUSIA KESEHATAN	Persentase Capaian Peningkatan Kapasitas Sumber Daya Manusia Kesehatan di RSUD Banyorang				70 Persen	70 Persen	0.00	1,149,000,000.00	1,149,000,000.00	38,500,000.00							38,500,000.00		
	1.02.03.2.03	Pengembangan Mutu dan Peningkatan Kompetensi Teknis Sumber Daya Manusia Kesehatan Tingkat Daerah Kabupaten/Kota	Persentase Sumber Daya Manusia Kesehatan yang ditingkatkan kompetensinya				75 Persen	75 Persen	0.00	1,149,000,000.00	1,149,000,000.00	1,149,000,000.00			Memperkuat Infrastruktur Untuk Mendukung Pengembangan Ekonomi Dan Pelayanan Dasar	8. Optimalisasi perlindungan sosial dan pemberdayaa n masyarakat	Pasien		38,500,000.00	DINAS KESEHATAN	
	1.02.03.2.03.0001	Pengembangan Mutu dan Peningkatan Kompetensi Teknis Sumber Daya Manusia Kesehatan Tingkat Daerah Kabupaten/Kota																			
			Jumlah Sumber Daya Manusia Kesehatan Tingkat Daerah Kabupaten/Kota yang Ditingkatkan Mutu dan Kompetensinya				30 Orang	30 Orang	0.00	1,149,000,000.00	1,149,000,000.00	1,149,000,000.00	Kab. Bantaeng, Semua Kecamatan, Semua Kel/Desa	DANA TRANSFER UMUM-DANA ALOKASI UMUM	Memperkuat Infrastruktur Untuk Mendukung Pengembangan Ekonomi Dan Pelayanan Dasar	8. Optimalisasi perlindungan sosial dan pemberdayaa n masyarakat			38,500,000.00	DINAS KESEHATAN	
	1.02.03.2.03.0001	Pengembangan Mutu dan Peningkatan Kompetensi Teknis Sumber Daya Manusia Kesehatan Tingkat Daerah Kabupaten/Kota																			
		DINAS PEKERJAAN UMUM DAN PENATAAN RUANG								130,599,920,757.00	71,784,252,731.00	75,117,272,757.00	-55,482,648,000.00							163,689,605,506.00	
	1	URUSAN PEMERINTAHAN WAJIB YANG BERKAITAN DENGAN PELAYANAN DASAR							130,599,920,757.00	71,784,252,731.00	75,117,272,757.00	-55,482,648,000.00							163,689,605,506.00		
	1.03	URUSAN PEMERINTAHAN BIDANG PEKERJAAN UMUM DAN PENATAAN RUANG							130,599,920,757.00	71,784,252,731.00	75,117,272,757.00	-55,482,648,000.00							163,689,605,506.00		
1.	1.03.01	PROGRAM PENUNJANG URUSAN PEMERINTAHAN DAERAH KABUPATEN/KOTA	Peresentase Capaian Penunjang Urusan Pemerintah Daerah Kabupaten/Kota				100 Persen	100 Persen	5,483,697,455.00	4,973,290,580.00	5,064,833,980.00	66,221,770.00							5,549,919,225.00		

NO	KODE	URUSAN / BIDANG URUSAN / PROGRAM / KEGIATAN / SUB KEGIATAN	INDIKATOR PROGRAM / KEGIATAN / SUB KEGIATAN	TARGET AKHIR PERIODE RENSTRA OPD	REALISASI CAPAIAN RENJA OPD TAHUN 2022	PRAKIRAA N CAPAIAN TARGET RENJA OPD TAHUN 2023	CAPAIAN KINERJA DAN KERANGKA PENDANAAN										KELOMPOK SASARAN	PRAKIRAAN MAJU RENCANA TAHUN 2025		PERANGKAT DAERAH PENANGGUNG JAWAB
							TARGET 2024		PAGU INDIKATIF (Rp)			Bertambah/Berkurang (10-12)	LOKASI	SUMBER DANA	PRIORITAS			TARGET	PAGU INDIKATIF (Rp)	
							SEBELUM	SESUDAH	RKPD 2024	APBD 2024	RKPD PERUBAHAN 2024				NASIONAL	DAERAH				
1	2	3	4	5	6	7	8	9	10	11	12	13	14	15	16	17	18	19	20	21
	1.03.01.2.01	Perencanaan, Penganggaran, dan Evaluasi Kinerja Perangkat Daerah	Persentase penyusunan dokumen perencanaan penganggaran dan evaluasi kinerja perangkat daerah dilaksanakan tepat waktu				100 Persen	100 Persen	159,000,000.00	113,098,000.00	112,687,400.00	-46,312,600.00			Memperkuat Infrastruktur Untuk Mendukung Pengembangan Ekonomi Dan Pelayanan Dasar	11. Peningkatan kuantitas dan kualitas infrastruktur dasar pembangunan	SKPD		174,871,770.00	DINAS PEKERJAAN UMUM DAN PENATAAN RUANG
	1.03.01.2.01.0001	Penyusunan Dokumen Perencanaan Perangkat Daerah																		
			Jumlah Dokumen Perencanaan Perangkat Daerah				2 Dokumen	4 Dokumen	60,000,000.00	29,105,500.00	29,105,500.00	-30,894,500.00	-	PENDAPATAN ASLI DAERAH (PAD) DANA TRANSFER UMUM-DANA ALOKASI UMUM	Memperkuat Infrastruktur Untuk Mendukung Pengembangan Ekonomi Dan Pelayanan Dasar	11. Peningkatan kuantitas dan kualitas infrastruktur dasar pembangunan			62,699,910.00	DINAS PEKERJAAN UMUM DAN PENATAAN RUANG
	1.03.01.2.01.0006	Koordinasi dan Penyusunan Laporan Capaian Kinerja dan Ikhtisar Realisasi Kinerja SKPD																		
			Jumlah Laporan Capaian Kinerja dan Ikhtisar Realisasi Kinerja SKPD dan Laporan Hasil Koordinasi Penyusunan Laporan Capaian Kinerja dan Ikhtisar Realisasi Kinerja SKPD				3 Laporan	4 Laporan	50,000,000.00	42,130,000.00	42,130,000.00	-7,870,000.00	-	PENDAPATAN ASLI DAERAH (PAD) DANA TRANSFER UMUM-DANA ALOKASI UMUM	Memperkuat Infrastruktur Untuk Mendukung Pengembangan Ekonomi Dan Pelayanan Dasar	11. Peningkatan kuantitas dan kualitas infrastruktur dasar pembangunan			62,805,450.00	DINAS PEKERJAAN UMUM DAN PENATAAN RUANG
	1.03.01.2.01.0007	Evaluasi Kinerja Perangkat Daerah																		
			Jumlah Laporan Evaluasi Kinerja Perangkat Daerah				12 Laporan	5 Laporan	49,000,000.00	41,862,500.00	41,451,900.00	-7,548,100.00	-	PENDAPATAN ASLI DAERAH (PAD) DANA TRANSFER UMUM-DANA ALOKASI UMUM	Memperkuat Infrastruktur Untuk Mendukung Pengembangan Ekonomi Dan Pelayanan Dasar	11. Peningkatan kuantitas dan kualitas infrastruktur dasar pembangunan			49,366,410.00	DINAS PEKERJAAN UMUM DAN PENATAAN RUANG
	1.03.01.2.02	Administrasi Keuangan Perangkat Daerah	Persentase dokumen laporan keuangan disampaikan tepat waktu				100 Persen	100 Persen	4,744,761,495.00	4,360,380,980.00	4,360,380,980.00	-384,380,515.00			Memperkuat Infrastruktur Untuk Mendukung Pengembangan Ekonomi Dan Pelayanan Dasar	11. Peningkatan kuantitas dan kualitas infrastruktur dasar pembangunan	SKPD		4,744,761,495.00	DINAS PEKERJAAN UMUM DAN PENATAAN RUANG
	1.03.01.2.02.0001	Penyediaan Gaji dan Tunjangan ASN																		
			Jumlah Orang yang Menerima Gaji dan Tunjangan ASN				54 Orang/bulan	53 Orang/bulan	4,744,761,495.00	4,360,380,980.00	4,360,380,980.00	-384,380,515.00	-	DANA TRANSFER UMUM-DANA ALOKASI UMUM	Memperkuat Infrastruktur Untuk Mendukung Pengembangan Ekonomi Dan Pelayanan Dasar	11. Peningkatan kuantitas dan kualitas infrastruktur dasar pembangunan			4,744,761,495.00	DINAS PEKERJAAN UMUM DAN PENATAAN RUANG



NO	KODE	URUSAN / BIDANG URUSAN / PROGRAM / KEGIATAN / SUB KEGIATAN	INDIKATOR PROGRAM / KEGIATAN / SUB KEGIATAN	TARGET AKHIR PERIODE RENSTRA OPD	REALISASI CAPAIAN RENJA OPD TAHUN 2022	PRAKIRAA N CAPAIAN TARGET RENJA OPD TAHUN 2023	CAPAIAN KINERJA DAN KERANGKA PENDANAAN										KELOMPOK SASARAN	PRAKIRAAN MAJU RENCANA TAHUN 2025		PERANGKAT DAERAH PENANGGUNG JAWAB
							TARGET 2024		PAGU INDIKATIF (Rp)			Bertambah/Berkur ang (10-12)	LOKASI	SUMBER DANA	PRIORITAS			TARGET	PAGU INDIKATIF (Rp)	
							SEBELUM	SESUDAH	RKPD 2024	APBD 2024	RKPD PERUBAHAN 2024				NASIONAL	DAERAH				
1	2	3	4	5	6	7	8	9	10	11	12	13	14	15	16	17	18	19	20	21
	1.03.01.2.03	Administrasi Barang Milik Daerah pada Perangkat Daerah	<i>persentase Pengadministrasian Barang Milik Daerah pada Perangkat Daerah yang sesuai peraturan perundang-undangan</i>				100 Persen	100 Persen	23,732,360.00	49,210,300.00	64,210,300.00	40,477,940.00			Memperkuat Infrastruktur Untuk Mendukung Pengembangan Ekonomi Dan Pelayanan Dasar	11. Peningkatan kuantitas dan kualitas infrastruktur dasar pembangunan	SKPD		23,732,360.00	DINAS PEKERJAAN UMUM DAN PENATAAN RUANG
	1.03.01.2.03.0006	Penatausahaan Barang Milik Daerah pada SKPD																		
			<i>Jumlah Laporan Penatausahaan Barang Milik Daerah pada SKPD</i>				2 Laporan	2 Laporan	23,732,360.00	49,210,300.00	64,210,300.00	40,477,940.00	-	PENDAPATAN ASLI DAERAH (PAD) DANA TRANSFER UMUM-DANA ALOKASI UMUM	Memperkuat Infrastruktur Untuk Mendukung Pengembangan Ekonomi Dan Pelayanan Dasar	11. Peningkatan kuantitas dan kualitas infrastruktur dasar pembangunan			23,732,360.00	DINAS PEKERJAAN UMUM DAN PENATAAN RUANG
	1.03.01.2.06	Administrasi Umum Perangkat Daerah	<i>Persentase pemenuhan kebutuhan administrasi umum</i>				100 Persen	100 Persen	200,146,000.00	168,842,000.00	168,842,000.00	-31,304,000.00			Memperkuat Infrastruktur Untuk Mendukung Pengembangan Ekonomi Dan Pelayanan Dasar	11. Peningkatan kuantitas dan kualitas infrastruktur dasar pembangunan	SKPD		200,146,000.00	DINAS PEKERJAAN UMUM DAN PENATAAN RUANG
	1.03.01.2.06.0006	Penyediaan Bahan Bacaan dan Peraturan Perundang-undangan																		
			<i>Jumlah Dokumen Bahan Bacaan dan Peraturan Perundang-Undangan yang Disediakan</i>				10 Dokumen	8 Dokumen	9,992,000.00	9,992,000.00	9,992,000.00	0.00	-	PENDAPATAN ASLI DAERAH (PAD) DANA TRANSFER UMUM-DANA ALOKASI UMUM	Memperkuat Infrastruktur Untuk Mendukung Pengembangan Ekonomi Dan Pelayanan Dasar	11. Peningkatan kuantitas dan kualitas infrastruktur dasar pembangunan			9,992,000.00	DINAS PEKERJAAN UMUM DAN PENATAAN RUANG
	1.03.01.2.06.0008	Fasilitasi Kunjungan Tamu																		
			<i>Jumlah Laporan Fasilitasi Kunjungan Tamu</i>				12 Laporan	12 Laporan	50,000,000.00	0.00	0.00	-50,000,000.00	-	DANA TRANSFER UMUM-DANA ALOKASI UMUM	Memperkuat Infrastruktur Untuk Mendukung Pengembangan Ekonomi Dan Pelayanan Dasar	11. Peningkatan kuantitas dan kualitas infrastruktur dasar pembangunan			50,000,000.00	DINAS PEKERJAAN UMUM DAN PENATAAN RUANG
	1.03.01.2.06.0009	Penyelenggaraan Rapat Koordinasi dan Konsultasi SKPD																		
			<i>Jumlah Laporan Penyelenggaraan Rapat Koordinasi dan Konsultasi SKPD</i>				5 Laporan	12 Laporan	140,154,000.00	158,850,000.00	158,850,000.00	18,696,000.00	-	PENDAPATAN ASLI DAERAH (PAD) DANA TRANSFER UMUM-DANA ALOKASI UMUM	Memperkuat Infrastruktur Untuk Mendukung Pengembangan Ekonomi Dan Pelayanan Dasar	11. Peningkatan kuantitas dan kualitas infrastruktur dasar pembangunan			140,154,000.00	DINAS PEKERJAAN UMUM DAN PENATAAN RUANG

NO	KODE	URUSAN / BIDANG URUSAN / PROGRAM / KEGIATAN / SUB KEGIATAN	INDIKATOR PROGRAM / KEGIATAN / SUB KEGIATAN	TARGET AKHIR PERIODE RENSTRA OPD	REALISAS I CAPAIAN RENJA OPD TAHUN 2022	PRAKIRAA N CAPAIAN TARGET RENJA OPD TAHUN 2023	CAPAIAN KINERJA DAN KERANGKA PENDANAAN										KELOMPO K SASARAN	PRAKIRAAN MAJU RENCANA TAHUN 2025		PERANGKAT DAERAH PENANGGUNG JAWAB
							TARGET 2024		PAGU INDIKATIF (Rp)			Bertambah/Berkur ang (10-12)	LOKASI	SUMBER DANA	PRIORITAS			TARGET	PAGU INDIKATIF (Rp)	
							SEBELUM	SESUDAH	RKPD 2024	APBD 2024	RKPD PERUBAHAN 2024				NASIONAL	DAERAH				
1	2	3	4	5	6	7	8	9	10	11	12	13	14	15	16	17	18	19	20	21
	1.03.01.2.07	Pengadaan Barang Milik Daerah Penunjang Urusan Pemerintah Daerah	-				-	-	0.00	0.00	66,939,300.00	66,939,300.00			-	11. Peningkatan kuantitas dan kualitas infrastruktur dasar pembangunan	-		50,000,000.00	DINAS PEKERJAAN UMUM DAN PENATAAN RUANG
	1.03.01.2.07.0006	Pengadaan Peralatan dan Mesin Lainnya																		
			Jumlah Unit Peralatan dan Mesin Lainnya yang Disediakan				-	5 Unit	0.00	0.00	66,939,300.00	66,939,300.00	Kab. Bantaeng, Semua Kecamatan, Semua Kel/Desa	PENDAPATAN ASLI DAERAH (PAD)	-	11. Peningkatan kuantitas dan kualitas infrastruktur dasar pembangunan			50,000,000.00	DINAS PEKERJAAN UMUM DAN PENATAAN RUANG
	1.03.01.2.08	Penyediaan Jasa Penunjang Urusan Pemerintahan Daerah	Persentase Pemenuhan Jasa Penunjang urusan Pemerintahan daerah				100 Persen	100 Persen	204,556,600.00	186,959,300.00	196,974,000.00	-7,582,600.00			Memperkuat Infrastruktur Untuk Mendukung Pengembangan Ekonomi Dan Pelayanan Dasar	11. Peningkatan kuantitas dan kualitas infrastruktur dasar pembangunan	SKPD		204,556,600.00	DINAS PEKERJAAN UMUM DAN PENATAAN RUANG
	1.03.01.2.08.0001	Penyediaan Jasa Surat Menyurat																		
			Jumlah Laporan Penyediaan Jasa Surat Menyurat				12 Laporan	12 Laporan	27,600,100.00	17,185,600.00	17,185,600.00	-10,414,500.00	-	PENDAPATAN ASLI DAERAH (PAD) DANA TRANSFER UMUM-DANA ALOKASI UMUM	Memperkuat Infrastruktur Untuk Mendukung Pengembangan Ekonomi Dan Pelayanan Dasar	11. Peningkatan kuantitas dan kualitas infrastruktur dasar pembangunan			27,600,100.00	DINAS PEKERJAAN UMUM DAN PENATAAN RUANG
	1.03.01.2.08.0002	Penyediaan Jasa Komunikasi, Sumber Daya Air dan Listrik																		
			Jumlah Laporan Penyediaan Jasa Komunikasi, Sumber Daya Air dan Listrik yang Disediakan				12 Laporan	12 Laporan	105,917,100.00	103,917,100.00	103,917,100.00	-2,000,000.00	-	PENDAPATAN ASLI DAERAH (PAD) DANA TRANSFER UMUM-DANA ALOKASI UMUM	Memperkuat Infrastruktur Untuk Mendukung Pengembangan Ekonomi Dan Pelayanan Dasar	11. Peningkatan kuantitas dan kualitas infrastruktur dasar pembangunan			105,917,100.00	DINAS PEKERJAAN UMUM DAN PENATAAN RUANG
	1.03.01.2.08.0004	Penyediaan Jasa Pelayanan Umum Kantor																		
			Jumlah Laporan Penyediaan Jasa Pelayanan Umum Kantor yang Disediakan				12 Laporan	12 Laporan	71,039,400.00	65,856,600.00	75,871,300.00	4,831,900.00	-	PENDAPATAN ASLI DAERAH (PAD) DANA TRANSFER UMUM-DANA ALOKASI UMUM	Memperkuat Infrastruktur Untuk Mendukung Pengembangan Ekonomi Dan Pelayanan Dasar	11. Peningkatan kuantitas dan kualitas infrastruktur dasar pembangunan			71,039,400.00	DINAS PEKERJAAN UMUM DAN PENATAAN RUANG

NO	KODE	URUSAN / BIDANG URUSAN / PROGRAM / KEGIATAN / SUB KEGIATAN	INDIKATOR PROGRAM / KEGIATAN / SUB KEGIATAN	TARGET AKHIR PERIODE RENSTRA OPD	REALISASI CAPAIAN RENJA OPD TAHUN 2022	PRAKIRAAN CAPAIAN TARGET RENJA OPD TAHUN 2023	CAPAIAN KINERJA DAN KERANGKA PENDANAAN										KELOMPOK SASARAN	PRAKIRAAN MAJU RENCANA TAHUN 2025		PERANGKAT DAERAH PENANGGUNG JAWAB
							TARGET 2024		PAGU INDIKATIF (Rp)			Bertambah/Berkurang (10-12)	LOKASI	SUMBER DANA	PRIORITAS			TARGET	PAGU INDIKATIF (Rp)	
							SEBELUM	SESUDAH	RKPD 2024	APBD 2024	RKPD PERUBAHAN 2024				NASIONAL	DAERAH				
1	2	3	4	5	6	7	8	9	10	11	12	13	14	15	16	17	18	19	20	21
	1.03.01.2.09	Pemeliharaan Barang Milik Daerah Penunjang Urusan Pemerintahan Daerah	Persentase pemenuhan kebutuhan pemeliharaan BMD				100 Persen	100 Persen	151,501,000.00	94,800,000.00	94,800,000.00	-56,701,000.00			Memperkuat Infrastruktur Untuk Mendukung Pengembangan Ekonomi Dan Pelayanan Dasar	11. Peningkatan kuantitas dan kualitas infrastruktur dasar pembangunan	SKPD		151,851,000.00	DINAS PEKERJAAN UMUM DAN PENATAAN RUANG
	1.03.01.2.09.0001	Penyediaan Jasa Pemeliharaan, Biaya Pemeliharaan, dan Pajak Kendaraan Perorangan Dinas atau Kendaraan Dinas Jabatan																		
			Jumlah Kendaraan Perorangan Dinas atau Kendaraan Dinas Jabatan yang Dipelihara dan dibayarkan Pajaknya				5 Unit	5 Unit	141,501,000.00	85,100,000.00	85,100,000.00	-56,401,000.00	-	PENDAPATAN ASLI DAERAH (PAD) DANA TRANSFER UMUM-DANA ALOKASI UMUM	Memperkuat Infrastruktur Untuk Mendukung Pengembangan Ekonomi Dan Pelayanan Dasar	11. Peningkatan kuantitas dan kualitas infrastruktur dasar pembangunan			141,501,000.00	DINAS PEKERJAAN UMUM DAN PENATAAN RUANG
	1.03.01.2.09.0006	Pemeliharaan Peralatan dan Mesin Lainnya																		
			Jumlah Peralatan dan Mesin Lainnya yang Dipelihara				4 Unit	12 Unit	10,000,000.00	9,700,000.00	9,700,000.00	-300,000.00	-	PENDAPATAN ASLI DAERAH (PAD) DANA TRANSFER UMUM-DANA ALOKASI UMUM	Memperkuat Infrastruktur Untuk Mendukung Pengembangan Ekonomi Dan Pelayanan Dasar	11. Peningkatan kuantitas dan kualitas infrastruktur dasar pembangunan			10,350,000.00	DINAS PEKERJAAN UMUM DAN PENATAAN RUANG
2.	1.03.02	PROGRAM PENGELOLAAN SUMBER DAYA AIR (SDA)	Rasio luas daerah irigasi kewenangan kabupaten/kota yang dilayani oleh jaringan irigasi				29 Persen	29 Persen	1,050,000,000.00	3,954,740,296.00	4,426,283,424.00	10,124,447,335.00							11,174,447,335.00	
	1.03.02.2.01	Pengelolaan SDA dan Bangunan Pengaman Pantai pada Wilayah Sungai (WS) dalam 1 (Satu) Daerah Kabupaten/Kota	Persentase Kondisi Infrastruktur Sungai, Embung, Mata Air dan bangunan Penampung Air Lainnya dalam Kondisi Baik				66 Persen	66 Persen	900,000,000.00	1,378,560,100.00	1,398,010,100.00	498,010,100.00			Memperkuat Infrastruktur Untuk Mendukung Pengembangan Ekonomi Dan Pelayanan Dasar	11. Peningkatan kuantitas dan kualitas infrastruktur dasar pembangunan	Masyarakat		6,123,244,832.00	DINAS PEKERJAAN UMUM DAN PENATAAN RUANG
	1.03.02.2.01.0093	Normalisasi/Restorasi Sungai																		
			Panjang Sungai yang Dinormalisasi/Direstorasi				1 KM	1 KM	300,000,000.00	0.00	19,450,000.00	-280,550,000.00	-	PENDAPATAN ASLI DAERAH (PAD) DANA TRANSFER UMUM-DANA ALOKASI UMUM PENDAPATAN BAGI HASIL	Memperkuat Infrastruktur Untuk Mendukung Pengembangan Ekonomi Dan Pelayanan Dasar	11. Peningkatan kuantitas dan kualitas infrastruktur dasar pembangunan			400,000,000.00	DINAS PEKERJAAN UMUM DAN PENATAAN RUANG
	1.03.02.2.01.0115	Pembangunan Tanggul Sungai																		

NO	KODE	URUSAN / BIDANG URUSAN / PROGRAM / KEGIATAN / SUB KEGIATAN	INDIKATOR PROGRAM / KEGIATAN / SUB KEGIATAN	TARGET AKHIR PERIODE RENSTRA OPD	REALISASI CAPAIAN RENJA OPD TAHUN 2022	PRAKIRAAN CAPAIAN TARGET RENJA OPD TAHUN 2023	CAPAIAN KINERJA DAN KERANGKA PENDANAAN										KELOMPOK SASARAN	PRAKIRAAN MAJU RENCANA TAHUN 2025		PERANGKAT DAERAH PENANGGUNG JAWAB
							TARGET 2024		PAGU INDIKATIF (Rp)			Bertambah/Berkurang (10-12)	LOKASI	SUMBER DANA	PRIORITAS			TARGET	PAGU INDIKATIF (Rp)	
							SEBELUM	SESUDAH	RKPD 2024	APBD 2024	RKPD PERUBAHAN 2024				NASIONAL	DAERAH				
1	2	3	4	5	6	7	8	9	10	11	12	13	14	15	16	17	18	19	20	21
			Panjang Tanggul Sungai yang Dibangun				5 KM	5 KM	50,000,000.00	730,749,000.00	730,749,000.00	680,749,000.00	-	DANA TRANSFER UMUM-DANA ALOKASI UMUM	Memperkuat Infrastruktur Untuk Mendukung Pengembangan Ekonomi Dan Pelayanan Dasar	11. Peningkatan kuantitas dan kualitas infrastruktur dasar pembangunan			1,901,828,600.00	DINAS PEKERJAAN UMUM DAN PENATAAN RUANG
	1.03.02.2.01.0118	Penyusunan Pola dan Rencana Pengelolaan SDA WS Kewenangan Kabupaten/Kota																		
			Jumlah Pola dan Rencana Pengelolaan SDA WS Kewenangan Kabupaten/Kota yang Disusun				1 Dokumen	1 Dokumen	50,000,000.00	501,861,100.00	501,861,100.00	451,861,100.00	-	DANA TRANSFER UMUM-DANA ALOKASI UMUM	Memperkuat Infrastruktur Untuk Mendukung Pengembangan Ekonomi Dan Pelayanan Dasar	11. Peningkatan kuantitas dan kualitas infrastruktur dasar pembangunan			100,000,000.00	DINAS PEKERJAAN UMUM DAN PENATAAN RUANG
	1.03.02.2.01.0121	Pembangunan Embung dan Penampung Air Lainnya																		
			Jumlah Embung dan Penampung Air Lainnya yang Dibangun				10 Unit	1 Unit	500,000,000.00	145,950,000.00	145,950,000.00	-354,050,000.00	-	PENDAPATAN ASLI DAERAH (PAD) DANA TRANSFER UMUM-DANA ALOKASI UMUM PENDAPATAN BAGI HASIL	Memperkuat Infrastruktur Untuk Mendukung Pengembangan Ekonomi Dan Pelayanan Dasar	11. Peningkatan kuantitas dan kualitas infrastruktur dasar pembangunan			3,721,416,232.00	DINAS PEKERJAAN UMUM DAN PENATAAN RUANG
	1.03.02.2.02	Pengembangan dan Pengelolaan Sistem Irigasi Primer dan Sekunder pada Daerah Irigasi yang Luasnya di Bawah 1000 Ha dalam 1 (Satu) Daerah Kabupaten/Kota	Rasio luas daerah irigasi kewenangan kabupaten yang dilayani oleh jaringan irigasi				66 Persen	66 Persen	150,000,000.00	2,576,180,196.00	3,028,273,324.00	2,878,273,324.00			Memperkuat Infrastruktur Untuk Mendukung Pengembangan Ekonomi Dan Pelayanan Dasar	11. Peningkatan kuantitas dan kualitas infrastruktur dasar pembangunan			5,051,202,503.00	DINAS PEKERJAAN UMUM DAN PENATAAN RUANG
	1.03.02.2.02.0008	Peningkatan Jaringan Irigasi Permukaan																		

NO	KODE	URUSAN / BIDANG URUSAN / PROGRAM / KEGIATAN / SUB KEGIATAN	INDIKATOR PROGRAM / KEGIATAN / SUB KEGIATAN	TARGET AKHIR PERIODE RENSTRA OPD	REALISASI CAPAIAN RENJA OPD TAHUN 2022	PRAKIRAA N CAPAIAN TARGET RENJA OPD TAHUN 2023	CAPAIAN KINERJA DAN KERANGKA PENDANAAN										KELOMPOK SASARAN	PRAKIRAAN MAJU RENCANA TAHUN 2025		PERANGKAT DAERAH PENANGGUNG JAWAB
							TARGET 2024		PAGU INDIKATIF (Rp)			Bertambah/Berkurang (10-12)	LOKASI	SUMBER DANA	PRIORITAS					
							SEBELUM	SESUDAH	RKPD 2024	APBD 2024	RKPD PERUBAHAN 2024				NASIONAL	DAERAH				
1	2	3	4	5	6	7	8	9	10	11	12	13	14	15	16	17	18	19	20	21
			Panjang Jaringan Irigasi Permukaan yang Ditingkatkan				1 KM	0,204 KM	50,000,000.00	1,062,830,696.00	1,257,830,696.00	1,207,830,696.00	-	PENDAPATAN ASLI DAERAH (PAD) LAIN-LAIN PAD YANG SAH DANA TRANSFER UMUM-DANA ALOKASI UMUM PENDAPATAN BAGI HASIL DAU YANG DITENTUKAN PENGGUNAANNYA BIDANG PEKERJAAN UMUM	Memperkuat Infrastruktur Untuk Mendukung Pengembangan Ekonomi Dan Pelayanan Dasar	11. Peningkatan kuantitas dan kualitas infrastruktur dasar pembangunan			3,793,874,017.00	DINAS PEKERJAAN UMUM DAN PENATAAN RUANG
	1.03.02.2.02.0014	Rehabilitasi Jaringan Irigasi Permukaan																		
			Panjang Jaringan Irigasi Permukaan yang Direhabilitasi				1 KM	0,504 KM	50,000,000.00	671,749,500.00	818,119,500.00	768,119,500.00	-	PENDAPATAN ASLI DAERAH (PAD) DANA TRANSFER UMUM-DANA ALOKASI UMUM PENDAPATAN BAGI HASIL DAU YANG DITENTUKAN PENGGUNAANNYA BIDANG PEKERJAAN UMUM	Memperkuat Infrastruktur Untuk Mendukung Pengembangan Ekonomi Dan Pelayanan Dasar	11. Peningkatan kuantitas dan kualitas infrastruktur dasar pembangunan			333,183,786.00	DINAS PEKERJAAN UMUM DAN PENATAAN RUANG
	1.03.02.2.02.0021	Operasi dan Pemeliharaan Jaringan Irigasi Permukaan																		

NO	KODE	URUSAN / BIDANG URUSAN / PROGRAM / KEGIATAN / SUB KEGIATAN	INDIKATOR PROGRAM / KEGIATAN / SUB KEGIATAN	TARGET AKHIR PERIODE RENSTRA OPD	REALISASI CAPAIAN RENCANA OPD TAHUN 2022	PRAKIRAAN CAPAIAN TARGET RENCANA OPD TAHUN 2023	CAPAIAN KINERJA DAN KERANGKA PENDANAAN										KELOMPOK SASARAN	PRAKIRAAN MAJU RENCANA TAHUN 2025		PERANGKAT DAERAH PENANGGUNG JAWAB
							TARGET 2024		PAGU INDIKATIF (Rp)			Bertambah/Berkurang (10-12)	LOKASI	SUMBER DANA	PRIORITAS			TARGET	PAGU INDIKATIF (Rp)	
							SEBELUM	SESUDAH	RKPD 2024	APBD 2024	RKPD PERUBAHAN 2024				NASIONAL	DAERAH				
1	2	3	4	5	6	7	8	9	10	11	12	13	14	15	16	17	18	19	20	21
			Panjang Jaringan Irigasi Permukaan yang Dioperasikan dan Dipelihara				1 KM	0,504 KM	50,000,000.00	841,600,000.00	952,323,128.00	902,323,128.00	-	PENDAPATAN ASLI DAERAH (PAD) LAIN-LAIN PAD YANG SAH DANA TRANSFER UMUM- DANA ALOKASI UMUM PENDAPATAN BAGI HASIL DAU YANG DITENTUKAN PENGGUNAANNYA BIDANG PEKERJAAN UMUM	Memperkuat Infrastruktur Untuk Mendukung Pengembangan Ekonomi Dan Pelayanan Dasar	11. Peningkatan kuantitas dan kualitas infrastruktur dasar pembangunan		924,144,700.00	DINAS PEKERJAAN UMUM DAN PENATAAN RUANG	
3.	1.03.03	PROGRAM PENGELOLAAN DAN PENGEMBANGAN SISTEM PENYEDIAAN AIR MINUM	Persentase jumlah rumah tangga yang mendapatkan akses terhadap air minum melalui SPAM jaringan perpipaan dan bukan jaringan perpipaan terlindungi terhadap rumah tangga di seluruh kabupaten/kota				90 Persen	90 Persen	20,000,000,000.00	7,690,279,576.00	8,008,047,576.00	-10,611,593,754.00						9,388,406,246.00		
	1.03.03.2.01	Pengelolaan dan Pengembangan Sistem Penyediaan Air Minum (SPAM) di Daerah Kabupaten/Kota	Persentase Ketersediaan layanan Air Bersih/Air Minum Masyarakat				66 Persen	66 Persen	20,000,000,000.00	7,690,279,576.00	8,008,047,576.00	-11,991,952,424.00			Memperkuat Infrastruktur Untuk Mendukung Pengembangan Ekonomi Dan Pelayanan Dasar	11. Peningkatan kuantitas dan kualitas infrastruktur dasar pembangunan		9,388,406,246.00	DINAS PEKERJAAN UMUM DAN PENATAAN RUANG	
	1.03.03.2.01.0032	Perluasan Sistem Penyediaan Air Minum (SPAM) Jaringan Perpipaan																		

NO	KODE	URUSAN / BIDANG URUSAN / PROGRAM / KEGIATAN / SUB KEGIATAN	INDIKATOR PROGRAM / KEGIATAN / SUB KEGIATAN	TARGET AKHIR PERIODE RENSTRA OPD	REALISASI CAPAIAN RENJAN OPD TAHUN 2022	PRAKIRAA N CAPAIAN TARGET RENJAN OPD TAHUN 2023	CAPAIAN KINERJA DAN KERANGKA PENDANAAN										KELOMPOK SASARAN	PRAKIRAAN MAJU RENCANA TAHUN 2025		PERANGKAT DAERAH PENANGGUNG JAWAB	
							TARGET 2024		PAGU INDIKATIF (Rp)			Bertambah/Berkurang (10-12)	LOKASI	SUMBER DANA	PRIORITAS			TARGET	PAGU INDIKATIF (Rp)		
							SEBELUM	SESUDAH	RKPD 2024	APBD 2024	RKPD PERUBAHAN 2024				NASIONAL	DAERAH					
1	2	3	4	5	6	7	8	9	10	11	12	13	14	15	16	17	18	19	20	21	
			Jumlah Sambungan Rumah yang terlayani oleh perluasan Sistem Penyediaan Air Minum (SPAM) Jaringan Perpipaan				30 SR	483 SR	20,000,000,000.00	7,690,279,576.00	8,008,047,576.00	-11,991,952,424.00	-	PENDAPATAN ASLI DAERAH (PAD) LAIN-LAIN PAD YANG SAH DANA TRANSFER UMUM-DANA ALOKASI UMUM HIBAH PENDAPATAN BAGI HASIL DAU YANG DITENTUKAN PENGGUNAANNYA BIDANG PEKERJAAN UMUM	Memperkuat Infrastruktur Untuk Mendukung Pengembangan Ekonomi Dan Pelayanan Dasar	11. Peningkatan kuantitas dan kualitas infrastruktur dasar pembangunan			9,388,406,246.00	DINAS PEKERJAAN UMUM DAN PENATAAN RUANG	
4.	1.03.04	PROGRAM PENGEMBANGAN SISTEM DAN PENGELOLAAN PERSAMPAHAN REGIONAL	Persentase Pengembangan Sistem dan Pengelolaan Persampahan Ragional				100 Persen	100 Persen	20,000,000.00	0.00	0.00	980,000,000.00							1,000,000,000.00		
	1.03.04.2.01	Pengembangan Sistem dan Pengelolaan Persampahan di Daerah Kabupaten/Kota	Terbangunnya sistem dan pengelolaan persampahan regional				100 Persen	100 Persen	20,000,000.00	0.00	0.00	-20,000,000.00			Memperkuat Infrastruktur Untuk Mendukung Pengembangan Ekonomi Dan Pelayanan Dasar	11. Peningkatan kuantitas dan kualitas infrastruktur dasar pembangunan			1,000,000,000.00	DINAS PEKERJAAN UMUM DAN PENATAAN RUANG	
	1.03.04.2.01.0010	Pembangunan TPA/TPST/SPA/TPS-3R/TPS																			
			Kapasitas TPA/TPST/SPA/TPS-3R/TPS yang dibangun				5 Ton/hari	5 Ton/hari	20,000,000.00	0.00	0.00	-20,000,000.00	Kab. Bantaeng, Semua Kecamatan, Semua Kel/Desa	DANA TRANSFER UMUM-DANA ALOKASI UMUM	Memperkuat Infrastruktur Untuk Mendukung Pengembangan Ekonomi Dan Pelayanan Dasar	11. Peningkatan kuantitas dan kualitas infrastruktur dasar pembangunan			1,000,000,000.00	DINAS PEKERJAAN UMUM DAN PENATAAN RUANG	
5.	1.03.05	PROGRAM PENGELOLAAN DAN PENGEMBANGAN SISTEM AIR LIMBAH	Persentase rumah tinggal bersanitasi				82 Persen	82 Persen	450,000,000.00	4,243,814,800.00	4,288,826,200.00	3,214,269,600.00							3,664,269,600.00		
	1.03.05.2.01	Pengelolaan dan Pengembangan Sistem Air Limbah Domestik dalam Daerah Kabupaten/Kota	Persentase Pengembangan Sistem Air Limbah Domestik				82 Persen	82 Persen	450,000,000.00	4,243,814,800.00	4,288,826,200.00	3,838,826,200.00			Memperkuat Infrastruktur Untuk Mendukung Pengembangan Ekonomi Dan Pelayanan Dasar	11. Peningkatan kuantitas dan kualitas infrastruktur dasar pembangunan			3,664,269,600.00	DINAS PEKERJAAN UMUM DAN PENATAAN RUANG	
	1.03.05.2.01.0025	Pembangunan Sistem Pengelolaan Air Limbah Domestik (SPALD) Terpusat Skala Perkotaan																			

NO	KODE	URUSAN / BIDANG URUSAN / PROGRAM / KEGIATAN / SUB KEGIATAN	INDIKATOR PROGRAM / KEGIATAN / SUB KEGIATAN	TARGET AKHIR PERIODE RENSTRA OPD	REALISASI CAPAIAN RENJA OPD TAHUN 2022	PRAKIRAA N CAPAIAN TARGET RENJA OPD TAHUN 2023	CAPAIAN KINERJA DAN KERANGKA PENDANAAN										KELOMPOK SASARAN	PRAKIRAAN MAJU RENCANA TAHUN 2025		PERANGKAT DAERAH PENANGGUNG JAWAB	
							TARGET 2024		PAGU INDIKATIF (Rp)			Bertambah/Berkurang (10-12)	LOKASI	SUMBER DANA	PRIORITAS			TARGET	PAGU INDIKATIF (Rp)		
							SEBELUM	SESUDAH	RKPD 2024	APBD 2024	RKPD PERUBAHAN 2024				NASIONAL	DAERAH					
1	2	3	4	5	6	7	8	9	10	11	12	13	14	15	16	17	18	19	20	21	
			Kapasitas Sistem Pengelolaan Air Limbah Domestik (SPALD) Terpusat Skala Perkotaan yang dibangun				50 M³/Hari	50 M³/Hari	100,000,000.00	4,095,814,600.00	4,121,634,600.00	4,021,634,600.00	-	PENDAPATAN ASLI DAERAH (PAD) DANA TRANSFER UMUM- DANA ALOKASI UMUM HIBAH DANA TRANSFER KHUSUS- DANA ALOKASI KHUSUS FISIK PENDAPATAN BAGI HASIL DAU YANG DITENTUKAN P ENGGUNAANNYA BIDANG PEKERJAA N UMUM	Memperkuat Infrastruktur Untuk Mendukung Pengembangan Ekonomi Dan Pelayanan Dasar	11. Peningkatan kuantitas dan kualitas infrastruktur dasar pembangunan			3,287,650,000.00	DINAS PEKERJAAN UMUM DAN PENATAAN RUANG	
	1.03.05.2.01.0033	Penyediaan Jasa Penyedotan Lumpur Tinja																			
			Jumlah Rumah Tangga yang Terlayani Jasa Penyedotan Lumpur Tinja				50 Rumah Tangga	96 Rumah Tangga	200,000,000.00	148,000,200.00	167,191,600.00	-32,808,400.00	-	PENDAPATAN ASLI DAERAH (PAD) LAIN-LAIN PAD YANG SAHA DANA TRANSFER UMUM- DANA ALOKASI UMUM PENDAPAT AN BAGI HASIL DAU YANG DITENTUK AN P ENGGUNA ANN YA BIDANG PEKERJAA N UMUM	Memperkuat Infrastruktur Untuk Mendukung Pengembangan Ekonomi Dan Pelayanan Dasar	11. Peningkatan kuantitas dan kualitas infrastruktur dasar pembangunan			200,000,000.00	DINAS PEKERJAAN UMUM DAN PENATAAN RUANG	
	1.03.05.2.01.0038	Operasi dan Pemeliharaan Sistem Pengelolaan Air Limbah Domestik (SPALD)																			



NO	KODE	URUSAN / BIDANG URUSAN / PROGRAM / KEGIATAN / SUB KEGIATAN	INDIKATOR PROGRAM / KEGIATAN / SUB KEGIATAN	TARGET AKHIR PERIODE RENSTRA OPD	REALISASI CAPAIAN RENJA OPD TAHUN 2022	PRAKIRAAN CAPAIAN TARGET RENJA OPD TAHUN 2023	CAPAIAN KINERJA DAN KERANGKA PENDANAAN										KELOMPOK SASARAN	PRAKIRAAN MAJU RENCANA TAHUN 2025		PERANGKAT DAERAH PENANGGUNG JAWAB
							TARGET 2024		PAGU INDIKATIF (Rp)			Bertambah/Berkurang (10-12)	LOKASI	SUMBER DANA	PRIORITAS			TARGET	PAGU INDIKATIF (Rp)	
							SEBELUM	SESUDAH	RKPD 2024	APBD 2024	RKPD PERUBAHAN 2024				NASIONAL	DAERAH				
1	2	3	4	5	6	7	8	9	10	11	12	13	14	15	16	17	18	19	20	21
			Jumlah Sistem Pengelolaan Air Limbah Domestik (SPALD) yang Dioperasikan dan Dipelihara				250 Unit	250 Unit	150,000,000.00	0.00	0.00	-150,000,000.00	-	DANA TRANSFER UMUM-DANA ALOKASI UMUM	Memperkuat Infrastruktur Untuk Mendukung Pengembangan Ekonomi Dan Pelayanan Dasar	11. Peningkatan kuantitas dan kualitas infrastruktur dasar pembangunan			176,619,600.00	DINAS PEKERJAAN UMUM DAN PENATAAN RUANG
6.	1.03.06	PROGRAM PENGELOLAAN DAN PENGEMBANGAN SISTEM DRAINASE	Persentase Pengelolaan dan Pengembangan Sistem Drainase yang dilaksanakan dalam satu tahun				66 Persen	66 Persen	21,539,133,362.00	7,765,281,800.00	7,902,609,800.00	5,460,866,638.00							27,000,000,000.00	
	1.03.06.2.01	Pengelolaan dan Pengembangan Sistem Drainase yang Terhubung Langsung dengan Sungai dalam Daerah Kabupaten/Kota	Persentase Sistem Drainase yang Terhubung Langsung dengan Sungai dalam Daerah Kabupaten dalam keadaan Baik				66 Persen	66 Persen	21,539,133,362.00	7,765,281,800.00	7,902,609,800.00	-13,636,523,562.00			Memperkuat Infrastruktur Untuk Mendukung Pengembangan Ekonomi Dan Pelayanan Dasar	11. Peningkatan kuantitas dan kualitas infrastruktur dasar pembangunan			27,000,000,000.00	DINAS PEKERJAAN UMUM DAN PENATAAN RUANG
	1.03.06.2.01.0029	Pembangunan Sistem Drainase Perkotaan																		
			Jumlah Sistem Drainase Perkotaan yang Dibangun				2000 Sistem Drainase Perkotaan	16 Sistem Drainase Perkotaan	21,539,133,362.00	7,765,281,800.00	7,902,609,800.00	-13,636,523,562.00	-	PENDAPATAN ASLI DAERAH (PAD) LAIN-LAIN PAD YANG SAH DANA TRANSFER UMUM-DANA ALOKASI UMUM PENDAPATAN BAGI HASIL DAU YANG DITENTUKAN PENGGUNAANNYA BIDANG PEKERJAAN UMUM	Memperkuat Infrastruktur Untuk Mendukung Pengembangan Ekonomi Dan Pelayanan Dasar	11. Peningkatan kuantitas dan kualitas infrastruktur dasar pembangunan			27,000,000,000.00	DINAS PEKERJAAN UMUM DAN PENATAAN RUANG
7.	1.03.07	PROGRAM PENGEMBANGAN PERMUKIMAN	Persentase infrastruktur di kawasan strategis				100 Persen	100 Persen	50,000,000.00	0.00	0.00	1,257,288,950.00							1,307,288,950.00	
	1.03.07.2.01	Penyelenggaraan Infrastruktur pada Permukiman di Kawasan Strategis Daerah Kabupaten/Kota	Jumlah jaringan infrastruktur terbangun pada kawasan strategis				100 Persen	100 Persen	50,000,000.00	0.00	0.00	-50,000,000.00			Memperkuat Infrastruktur Untuk Mendukung Pengembangan Ekonomi Dan Pelayanan Dasar	11. Peningkatan kuantitas dan kualitas infrastruktur dasar pembangunan			1,307,288,950.00	DINAS PEKERJAAN UMUM DAN PENATAAN RUANG
	1.03.07.2.01.0008	Optimalisasi TPA di Kawasan Strategis Kabupaten/Kota																		

NO	KODE	URUSAN / BIDANG URUSAN / PROGRAM / KEGIATAN / SUB KEGIATAN	INDIKATOR PROGRAM / KEGIATAN / SUB KEGIATAN	TARGET AKHIR PERIODE RENSTRA OPD	REALISASI CAPAIAN RENJA OPD TAHUN 2022	PRAKIRAAN CAPAIAN TARGET RENJA OPD TAHUN 2023	CAPAIAN KINERJA DAN KERANGKA PENDANAAN										KELOMPOK SASARAN	PRAKIRAAN MAJU RENCANA TAHUN 2025		PERANGKAT DAERAH PENANGGUNG JAWAB
							TARGET 2024		PAGU INDIKATIF (Rp)			Bertambah/Berkurang (10-12)	LOKASI	SUMBER DANA	PRIORITAS			TARGET	PAGU INDIKATIF (Rp)	
							SEBELUM	SESUDAH	RKPD 2024	APBD 2024	RKPD PERUBAHAN 2024				NASIONAL	DAERAH				
1	2	3	4	5	6	7	8	9	10	11	12	13	14	15	16	17	18	19	20	21
			Jumlah TPA di Kawasan Strategis Kabupaten/Kota yang dioptimalisasi				3 UNIT	3 UNIT	50,000,000.00	0.00	0.00	-50,000,000.00	-	DANA TRANSFER UMUM- DANA ALOKASI UMUM	Memperkuat Infrastruktur Untuk Mendukung Pengembangan Ekonomi Dan Pelayanan Dasar	11. Peningkatan kuantitas dan kualitas infrastruktur dasar pembangunan			1,307,288,950.00	DINAS PEKERJAAN UMUM DAN PENATAAN RUANG
8.	1.03.08	PROGRAM PENATAAN BANGUNAN GEDUNG	Persentase peningkatan kualitas penyelenggaraan bangunan gedung dan penataan bangunan				100 Persen	100 Persen	67,089,940.00	8,689,516,674.00	9,138,906,674.00	4,643,602,090.00							4,710,692,030.00	
	1.03.08.2.01	Penyelenggaraan Bangunan Gedung di Wilayah Daerah Kabupaten/Kota, Pemberian Izin Mendirikan Bangunan (IMB) dan Sertifikat Laik Fungsi Bangunan Gedung	-				-	-	67,089,940.00	8,689,516,674.00	9,138,906,674.00	9,071,816,734.00			Memperkuat Infrastruktur Untuk Mendukung Pengembangan Ekonomi Dan Pelayanan Dasar	11. Peningkatan kuantitas dan kualitas infrastruktur dasar pembangunan			4,710,692,030.00	DINAS PEKERJAAN UMUM DAN PENATAAN RUANG
	1.03.08.2.01.0018	Pemeliharaan, Perawatan, dan Pemeriksaan Berkala Bangunan Gedung untuk Kepentingan Strategis Daerah Kabupaten/Kota																		
			Jumlah Bangunan Gedung untuk Kepentingan Strategis Kabupaten/Kota yang Dipelihara, Dirawat, dan Diperiksa Berkala				3 Bangunan Gedung	3 Bangunan Gedung	10,000,000.00	0.00	352,750,000.00	342,750,000.00	Kab. Bantaeng, Semua Kecamatan, Semua Kel/Desa	DANA TRANSFER UMUM- DANA ALOKASI UMUM	Memperkuat Infrastruktur Untuk Mendukung Pengembangan Ekonomi Dan Pelayanan Dasar	11. Peningkatan kuantitas dan kualitas infrastruktur dasar pembangunan			500,000,000.00	DINAS PEKERJAAN UMUM DAN PENATAAN RUANG
	1.03.08.2.01.0021	Pembangunan, Pemanfaatan, Pelestarian dan Pembongkaran Bangunan Gedung untuk Kepentingan Strategis Daerah Kabupaten/Kota																		
			Jumlah Dokumen Pembangunan, Pemanfaatan, Pelestarian dan Pembongkaran Bangunan Gedung untuk Kepentingan Strategis Daerah Kabupaten/Kota				1 Dokumen	1 Dokumen	7,089,940.00	8,647,396,674.00	8,726,286,674.00	8,719,196,734.00	Kab. Bantaeng, Semua Kecamatan, Semua Kel/Desa	DANA TRANSFER UMUM- DANA ALOKASI UMUM	Memperkuat Infrastruktur Untuk Mendukung Pengembangan Ekonomi Dan Pelayanan Dasar	11. Peningkatan kuantitas dan kualitas infrastruktur dasar pembangunan			500,000,000.00	DINAS PEKERJAAN UMUM DAN PENATAAN RUANG
	1.03.08.2.01.0022	Pembinaan dan Pengawasan Penyelenggaraan Bangunan Gedung																		

NO	KODE	URUSAN / BIDANG URUSAN / PROGRAM / KEGIATAN / SUB KEGIATAN	INDIKATOR PROGRAM / KEGIATAN / SUB KEGIATAN	TARGET AKHIR PERIODE RENSTRA OPD	REALISASI CAPAIAN RENJA OPD TAHUN 2022	PRAKIRAA N CAPAIAN TARGET RENJA OPD TAHUN 2023	CAPAIAN KINERJA DAN KERANGKA PENDANAAN										KELOMPOK SASARAN	PRAKIRAAN MAJU RENCANA TAHUN 2025		PERANGKAT DAERAH PENANGGUNG JAWAB
							TARGET 2024		PAGU INDIKATIF (Rp)			Bertambah/Berkurang (10-12)	LOKASI	SUMBER DANA	PRIORITAS			TARGET	PAGU INDIKATIF (Rp)	
							SEBELUM	SESUDAH	RKPD 2024	APBD 2024	RKPD PERUBAHAN 2024				NASIONAL	DAERAH				
1	2	3	4	5	6	7	8	9	10	11	12	13	14	15	16	17	18	19	20	21
			Jumlah Peserta yang mendapatkan Pembinaan dan pengawasan dalam Penyelenggaraannya				1 Orang	10 Orang	50,000,000.00	42,120,000.00	59,870,000.00	9,870,000.00	-	PENDAPATAN ASLI DAERAH (PAD) LAIN-LAIN PAD YANG SAH DANA TRANSFER UMUM- DANA ALOKASI UMUM DAU YANG DITENTUKAN PENGGUNAANNYA BIDANG PEKERJAAN UMUM	Memperkuat Infrastruktur Untuk Mendukung Pengembangan Ekonomi Dan Pelayanan Dasar	11. Peningkatan kuantitas dan kualitas infrastruktur dasar pembangunan			3,710,692,030.00	DINAS PEKERJAAN UMUM DAN PENATAAN RUANG
9.	1.03.10	PROGRAM PENYELENGGARAAN JALAN	Presentase Kondisi Jalan, jembatan dan gorong- gorong Baik				69 Persen	69 Persen	81,600,000,000.00	33,884,589,805.00	35,726,657,203.00	17,478,954,600.00							99,078,954,600.00	
	1.03.10.2.01	Penyelenggaraan Jalan Kabupaten/Kota	Proporsi panjang jaringan jalan dalam kondisi baik				415 KM	415 KM	81,600,000,000.00	33,884,589,805.00	35,726,657,203.00	-45,873,342,797.00			-	11. Peningkatan kuantitas dan kualitas infrastruktur dasar pembangunan			99,078,954,600.00	DINAS PEKERJAAN UMUM DAN PENATAAN RUANG
	1.03.10.2.01.0031	Penggantian Jembatan																		
			Jumlah Jembatan yang Diganti				-	1 Jembatan	0.00	0.00	850,000,000.00	850,000,000.00	Kab. Bantaeng, Semua Kecamatan, Semua Kel/Desa	PENDAPATAN ASLI DAERAH (PAD)	-	11. Peningkatan kuantitas dan kualitas infrastruktur dasar pembangunan			800,000,000.00	DINAS PEKERJAAN UMUM DAN PENATAAN RUANG
	1.03.10.2.01.0032	Pembangunan Jalan																		
			Panjang Jalan yang Dibangun				10 KM	7 KM	20,000,000,000.00	8,474,698,350.00	8,545,371,248.00	-11,454,628,752.00	-	PENDAPATAN ASLI DAERAH (PAD) LAIN-LAIN PAD YANG SAH DANA TRANSFER UMUM- DANA ALOKASI UMUM PENDAPATAN BAGI HASIL	Mengembangkan Wilayah Untuk Mengurangi Kesenjangan Dan Menjamin Pemerataan	11. Peningkatan kuantitas dan kualitas infrastruktur dasar pembangunan			22,000,000,000.00	DINAS PEKERJAAN UMUM DAN PENATAAN RUANG
	1.03.10.2.01.0033	Rekonstruksi Jalan																		

NO	KODE	URUSAN / BIDANG URUSAN / PROGRAM / KEGIATAN / SUB KEGIATAN	INDIKATOR PROGRAM / KEGIATAN / SUB KEGIATAN	TARGET AKHIR PERIODE RENSTRA OPD	REALISASI CAPAIAN RENJA OPD TAHUN 2022	PRAKIRAA N CAPAIAN TARGET RENJA OPD TAHUN 2023	CAPAIAN KINERJA DAN KERANGKA PENDANAAN										KELOMPOK SASARAN	PRAKIRAAN MAJU RENCANA TAHUN 2025		PERANGKAT DAERAH PENANGGUNG JAWAB
							TARGET 2024		PAGU INDIKATIF (Rp)			Bertambah/Berkurang (10-12)	LOKASI	SUMBER DANA	PRIORITAS			TARGET	PAGU INDIKATIF (Rp)	
							SEBELUM	SESUDAH	RKPD 2024	APBD 2024	RKPD PERUBAHAN 2024				NASIONAL	DAERAH				
1	2	3	4	5	6	7	8	9	10	11	12	13	14	15	16	17	18	19	20	21
			Panjang Jalan yang Direkonstruksi				5 KM	5 KM	100,000,000.00	4,111,127,150.00	4,680,521,650.00	4,580,521,650.00	-	PENDAPATAN ASLI DAERAH (PAD) LAIN-LAIN PAD YANG SAH DANA TRANSFER UMUM-DANA ALOKASI UMUM PENDAPATAN BAGI HASIL	Mengembangkan Wilayah Untuk Mengurangi Kesenjangan Dan Menjamin Pemerataan	11. Peningkatan kuantitas dan kualitas infrastruktur dasar pembangunan			11,706,367,800.00	DINAS PEKERJAAN UMUM DAN PENATAAN RUANG
	1.03.10.2.01.0034	Pemeliharaan Berkala Jalan																		
			Panjang Jalan yang Dipelihara Secara Berkala				27 KM	5 KM	60,000,000,000.00	20,076,636,205.00	20,128,636,205.00	-39,871,363,795.00	-	PENDAPATAN ASLI DAERAH (PAD) DANA TRANSFER UMUM-DANA ALOKASI UMUM DAU YANG DITENTUKAN PENGGUNAANNYA BIDANG PEKERJAAN UMUM	Mengembangkan Wilayah Untuk Mengurangi Kesenjangan Dan Menjamin Pemerataan	11. Peningkatan kuantitas dan kualitas infrastruktur dasar pembangunan			62,000,000,000.00	DINAS PEKERJAAN UMUM DAN PENATAAN RUANG
	1.03.10.2.01.0043	Survey Kondisi Jalan/Jembatan																		
			Panjang Jalan/Jembatan yang Disurvey Kondisinya				-	4 KM	0.00	0.00	300,000,000.00	300,000,000.00	Kab. Bantaeng, Semua Kecamatan, Semua Kel/Desa	PENDAPATAN ASLI DAERAH (PAD)	-	11. Peningkatan kuantitas dan kualitas infrastruktur dasar pembangunan			1,000,000,000.00	DINAS PEKERJAAN UMUM DAN PENATAAN RUANG
	1.03.10.2.01.0046	Pemeliharaan Rutin Jalan																		
			Panjang Jalan yang Dipelihara Secara Rutin				2 KM	2 KM	1,500,000,000.00	1,222,128,100.00	1,222,128,100.00	-277,871,900.00	-	PENDAPATAN ASLI DAERAH (PAD) DANA TRANSFER UMUM-DANA ALOKASI UMUM DAU YANG DITENTUKAN PENGGUNAANNYA BIDANG PEKERJAAN UMUM	Mengembangkan Wilayah Untuk Mengurangi Kesenjangan Dan Menjamin Pemerataan	11. Peningkatan kuantitas dan kualitas infrastruktur dasar pembangunan			1,572,586,800.00	DINAS PEKERJAAN UMUM DAN PENATAAN RUANG

NO	KODE	URUSAN / BIDANG URUSAN / PROGRAM / KEGIATAN / SUB KEGIATAN	INDIKATOR PROGRAM / KEGIATAN / SUB KEGIATAN	TARGET AKHIR PERIODE RENSTRA OPD	REALISASI CAPAIAN RENJA OPD TAHUN 2022	PRAKIRAA N CAPAIAN TARGET RENJA OPD TAHUN 2023	CAPAIAN KINERJA DAN KERANGKA PENDANAAN										KELOMPOK SASARAN	PRAKIRAAN MAJU RENCANA TAHUN 2025		PERANGKAT DAERAH PENANGGUNG JAWAB
							TARGET 2024		PAGU INDIKATIF (Rp)			Bertambah/Berkurang (10-12)	LOKASI	SUMBER DANA	PRIORITAS			TARGET	PAGU INDIKATIF (Rp)	
							SEBELUM	SESUDAH	RKPD 2024	APBD 2024	RKPD PERUBAHAN 2024				NASIONAL	DAERAH				
1	2	3	4	5	6	7	8	9	10	11	12	13	14	15	16	17	18	19	20	21
10.	1.03.11	PROGRAM PENGEMBANGAN JASA KONSTRUKSI	Persentase proyek yang menjadi kewenangan pengawasannya tanpa kecelakaan konstruksi				100 Persen	100 Persen	290,000,000.00	199,580,200.00	198,990,200.00	224,728,320.00							514,728,320.00	
	1.03.11.2.01	Penyelenggaraan Pelatihan Tenaga Terampil Konstruksi	Persentase pelaksanaan pelatihan Tenaga Terampil Konstruksi dalam satu tahun				100 Persen	100 Persen	200,000,000.00	156,796,300.00	156,206,300.00	-43,793,700.00			Memperkuat Infrastruktur Untuk Mendukung Pengembangan Ekonomi Dan Pelayanan Dasar	11. Peningkatan kuantitas dan kualitas infrastruktur dasar pembangunan			320,617,320.00	DINAS PEKERJAAN UMUM DAN PENATAAN RUANG
	1.03.11.2.01.0010	Fasilitasi Sertifikasi Tenaga Kerja Konstruksi Kualifikasi Jabatan Operator dan Teknisi atau Analis																		
			Jumlah Tenaga Kerja Konstruksi Kualifikasi Jabatan Operator dan Teknisi atau Analis yang Difasilitasi Sertifikasi				30 Orang	100 Orang	100,000,000.00	113,453,200.00	112,863,200.00	12,863,200.00	-	PENDAPAT AN ASLI DAERAH (PAD) DANA TRANSFER UMUM- DANA ALOKASI UMUM PENDAPAT AN BAGI HASIL	Memperkuat Infrastruktur Untuk Mendukung Pengembangan Ekonomi Dan Pelayanan Dasar	11. Peningkatan kuantitas dan kualitas infrastruktur dasar pembangunan			191,510,160.00	DINAS PEKERJAAN UMUM DAN PENATAAN RUANG
	1.03.11.2.01.0011	Pembinaan dan Peningkatan Kapasitas Kelembagaan Jasa Konstruksi																		
			Jumlah Lembaga Jasa Konstruksi yang Dibina dan Ditingkatkan Kapasitasnya				100 Lembaga	20 Lembaga	50,000,000.00	43,343,100.00	43,343,100.00	-6,656,900.00	-	PENDAPAT AN ASLI DAERAH (PAD) DANA TRANSFER UMUM- DANA ALOKASI UMUM PENDAPAT AN BAGI HASIL	Memperkuat Infrastruktur Untuk Mendukung Pengembangan Ekonomi Dan Pelayanan Dasar	11. Peningkatan kuantitas dan kualitas infrastruktur dasar pembangunan			64,700,000.00	DINAS PEKERJAAN UMUM DAN PENATAAN RUANG
	1.03.11.2.01.0016	Pelatihan Tenaga Kerja Konstruksi Kualifikasi Jabatan Operator, Teknisi atau Analis																		
			Jumlah Tenaga Kerja Konstruksi Kualifikasi Jabatan Operator, Teknisi atau Analis yang Dilatih				100 Orang	100 Orang	50,000,000.00	0.00	0.00	-50,000,000.00	-	PENDAPAT AN ASLI DAERAH (PAD) DANA TRANSFER UMUM- DANA ALOKASI UMUM PENDAPAT AN BAGI HASIL	Memperkuat Infrastruktur Untuk Mendukung Pengembangan Ekonomi Dan Pelayanan Dasar	11. Peningkatan kuantitas dan kualitas infrastruktur dasar pembangunan			64,407,160.00	DINAS PEKERJAAN UMUM DAN PENATAAN RUANG
	1.03.11.2.02	Penyelenggaraan Sistem Informasi Jasa Konstruksi Cakupan Daerah Kabupaten/Kota	Persentase penyelenggaraan Sistem Informasi Jasa Konstruksi Cakupan Daerah Kabupaten/Kota				100 Persen	100 Persen	50,000,000.00	8,222,500.00	8,222,500.00	-41,777,500.00			Memperkuat Infrastruktur Untuk Mendukung Pengembangan Ekonomi Dan Pelayanan Dasar	11. Peningkatan kuantitas dan kualitas infrastruktur dasar pembangunan	Masyarakat		150,000,000.00	DINAS PEKERJAAN UMUM DAN PENATAAN RUANG

NO	KODE	URUSAN / BIDANG URUSAN / PROGRAM / KEGIATAN / SUB KEGIATAN	INDIKATOR PROGRAM / KEGIATAN / SUB KEGIATAN	TARGET AKHIR PERIODE RENSTRA OPD	REALISAS I CAPAIAN RENJA OPD TAHUN 2022	PRAKIRAA N CAPAIAN TARGET RENJA OPD TAHUN 2023	CAPAIAN KINERJA DAN KERANGKA PENDANAAN										KELOMPO K SASARAN	PRAKIRAAN MAJU RENCANA TAHUN 2025		PERANGKAT DAERAH PENANGGUNG JAWAB
							TARGET 2024		PAGU INDIKATIF (Rp)			Bertambah/Berkur ang (10-12)	LOKASI	SUMBER DANA	PRIORITAS			TARGET	PAGU INDIKATIF (Rp)	
							SEBELUM	SESUDAH	RKPD 2024	APBD 2024	RKPD PERUBAHAN 2024				NASIONAL	DAERAH				
1	2	3	4	5	6	7	8	9	10	11	12	13	14	15	16	17	18	19	20	21
	1.03.11.2.02.0015	Operasionalisasi Layanan Informasi Jasa Konstruksi																		
			Jumlah Layanan Informasi Jasa Konstruksi yang Dioperasikan				1 Layanan Informasi	1 Layanan Informasi	50,000,000.00	8,222,500.00	8,222,500.00	-41,777,500.00	-	PENDAPAT AN ASLI DAERAH (PAD) DANA TRANSFER UMUM- DANA ALOKASI UMUM PENDAPAT AN BAGI HASIL	Memperkuat Infrastruktur Untuk Mendukung Pengembangan Ekonomi Dan Pelayanan Dasar	11. Peningkatan kuantitas dan kualitas infrastruktur dasar pembangunan			150,000,000.00	DINAS PEKERJAAN UMUM DAN PENATAAN RUANG
	1.03.11.2.04	Pengawasan Tertib Usaha, Tertib Penyelenggaraan dan Tertib Pemanfaatan Jasa Konstruksi	Prosentase Pelaksanaan Konstruksi yang sesuai NSPK				100 Persen	100 Persen	40,000,000.00	34,561,400.00	34,561,400.00	-5,438,600.00			Memperkuat Infrastruktur Untuk Mendukung Pengembangan Ekonomi Dan Pelayanan Dasar	11. Peningkatan kuantitas dan kualitas infrastruktur dasar pembangunan	SKPD		44,111,000.00	DINAS PEKERJAAN UMUM DAN PENATAAN RUANG
	1.03.11.2.04.0004	Pengawasan dan Evaluasi Tertib Penyelenggaraan Jasa Konstruksi Kabupaten/Kota																		
			Jumlah Paket Pekerjaan Jasa Konstruksi Kabupaten/Kota yang Diawasi dan Dievaluasi Tertib Penyelenggaraan				1 Paket Pekerjaan	50 Paket Pekerjaan	40,000,000.00	34,561,400.00	34,561,400.00	-5,438,600.00	-	PENDAPAT AN ASLI DAERAH (PAD) DANA TRANSFER UMUM- DANA ALOKASI UMUM PENDAPAT AN BAGI HASIL	Memperkuat Infrastruktur Untuk Mendukung Pengembangan Ekonomi Dan Pelayanan Dasar	11. Peningkatan kuantitas dan kualitas infrastruktur dasar pembangunan			44,111,000.00	DINAS PEKERJAAN UMUM DAN PENATAAN RUANG
11.	1.03.12	PROGRAM PENYELENGGARAAN PENATAAN RUANG	Perentase Pembangunan Infrastruktur yang Sesuai RTRW				93 Persen	93 Persen	50,000,000.00	383,159,000.00	362,117,700.00	250,899,200.00							300,899,200.00	
	1.03.12.2.01	Penetapan Rencana Tata Ruang Wilayah (RTRW) dan Rencana Rinci Tata Ruang (RTRR) Kabupaten/Kota	RTRW yang ditetapkan				1 Dokumen	1 Dokumen	50,000,000.00	383,159,000.00	362,117,700.00	312,117,700.00			Memperkuat Infrastruktur Untuk Mendukung Pengembangan Ekonomi Dan Pelayanan Dasar	11. Peningkatan kuantitas dan kualitas infrastruktur dasar pembangunan	Masyarakat		300,899,200.00	DINAS PEKERJAAN UMUM DAN PENATAAN RUANG
	1.03.12.2.01.0005	Pelaksanaan Persetujuan Substansi RTRW Kabupaten/Kota																		
			Jumlah surat persetujuan substansi RTRW Kabupaten/Kota				1 Dokumen	3 Dokumen	50,000,000.00	383,159,000.00	362,117,700.00	312,117,700.00	-	PENDAPAT AN ASLI DAERAH (PAD) DANA TRANSFER UMUM- DANA ALOKASI UMUM PENDAPAT AN BAGI HASIL	Memperkuat Infrastruktur Untuk Mendukung Pengembangan Ekonomi Dan Pelayanan Dasar	11. Peningkatan kuantitas dan kualitas infrastruktur dasar pembangunan			300,899,200.00	DINAS PEKERJAAN UMUM DAN PENATAAN RUANG
		DINAS PERUMAHAN, PEMUKIMAN DAN PERTANAHAN							6,253,847,480.00	11,756,019,958.00	11,878,814,558.00	5,624,967,078.00							3,388,479,156.00	

NO	KODE	URUSAN / BIDANG URUSAN / PROGRAM / KEGIATAN / SUB KEGIATAN	INDIKATOR PROGRAM / KEGIATAN / SUB KEGIATAN	TARGET AKHIR PERIODE RENSTRA OPD	REALISAS I CAPAIAN RENJA OPD TAHUN 2022	PRAKIRAA N CAPAIAN TARGET RENJA OPD TAHUN 2023	CAPAIAN KINERJA DAN KERANGKA PENDANAAN										KELOMPO K SASARAN	PRAKIRAAN MAJU RENCANA TAHUN 2025		PERANGKAT DAERAH PENANGGUNG JAWAB
							TARGET 2024		PAGU INDIKATIF (Rp)			Bertambah/Berkur ang (10-12)	LOKASI	SUMBER DANA	PRIORITAS			TARGET	PAGU INDIKATIF (Rp)	
							SEBELUM	SESUDAH	RKPD 2024	APBD 2024	RKPD PERUBAHAN 2024				NASIONAL	DAERAH				
1	2	3	4	5	6	7	8	9	10	11	12	13	14	15	16	17	18	19	20	21
	1	URUSAN PEMERINTAHAN WAJIB YANG BERKAITAN DENGAN PELAYANAN DASAR							2,987,212,580.00	10,881,070,158.00	11,003,864,758.00	8,016,652,178.00							2,882,816,466.00	
	1.04	URUSAN PEMERINTAHAN BIDANG PERUMAHAN DAN KAWASAN PERMUKIMAN							2,987,212,580.00	10,881,070,158.00	11,003,864,758.00	8,016,652,178.00							2,882,816,466.00	
1.	1.04.01	PROGRAM PENUNJANG URUSAN PEMERINTAHAN DAERAH KABUPATEN/KOTA	Persentase Capaian Penunjang Urusan Pemerintah Daerah Kabupaten/Kota				85 Persen	85 Persen	2,356,677,212.00	2,078,313,758.00	2,078,313,758.00	-49,992,490.00							2,306,684,722.00	
	1.04.01.2.01	Perencanaan, Penganggaran, dan Evaluasi Kinerja Perangkat Daerah	Persentase Ketepatan Waktu penyusunan dokumen perencanaan, penganggaran dan evaluasi kinerja PD				85 Persen	85 Persen	39,567,700.00	45,655,000.00	45,655,000.00	6,087,300.00			Mengembangk an Wilayah Untuk Mengurangi Kesenjangan Dan Menjamin Pemerataan	11. Peningkatan kuantitas dan kualitas infrastruktur dasar pembangunan	SKPD		39,568,230.00	DINAS PERUMAHAN, PEMUKIMAN DAN PERTANAHAN
	1.04.01.2.01.0001	Penyusunan Dokumen Perencanaan Perangkat Daerah																		
			Jumlah Dokumen Perencanaan Perangkat Daerah				1 Dokumen	1 Dokumen	10,619,300.00	19,690,800.00	19,690,800.00	9,071,500.00	Kab. Bantaeng, Semua Kecamatan, Semua Kel/Desa	DANA TRANSFER UMUM- DANA ALOKASI UMUM	Mengembangk an Wilayah Untuk Mengurangi Kesenjangan Dan Menjamin Pemerataan	11. Peningkatan kuantitas dan kualitas infrastruktur dasar pembangunan			10,619,530.00	DINAS PERUMAHAN, PEMUKIMAN DAN PERTANAHAN
	1.04.01.2.01.0004	Koordinasi dan Penyusunan DPA-SKPD																		
			Jumlah Dokumen DPA- SKPD dan Laporan Hasil Koordinasi Penyusunan Dokumen DPA-SKPD				1 Dokumen	1 Dokumen	3,603,500.00	2,594,300.00	2,594,300.00	-1,009,200.00	Kab. Bantaeng, Semua Kecamatan, Semua Kel/Desa	DANA TRANSFER UMUM- DANA ALOKASI UMUM	Mengembangk an Wilayah Untuk Mengurangi Kesenjangan Dan Menjamin Pemerataan	11. Peningkatan kuantitas dan kualitas infrastruktur dasar pembangunan			3,603,700.00	DINAS PERUMAHAN, PEMUKIMAN DAN PERTANAHAN
	1.04.01.2.01.0006	Koordinasi dan Penyusunan Laporan Capaian Kinerja dan Ikhtisar Realisasi Kinerja SKPD																		
			Jumlah Laporan Capaian Kinerja dan Ikhtisar Realisasi Kinerja SKPD dan Laporan Hasil Koordinasi Penyusunan Laporan Capaian Kinerja dan Ikhtisar Realisasi Kinerja SKPD				1 Laporan	1 Laporan	25,344,900.00	23,369,900.00	23,369,900.00	-1,975,000.00	Kab. Bantaeng, Semua Kecamatan, Semua Kel/Desa	DANA TRANSFER UMUM- DANA ALOKASI UMUM	Mengembangk an Wilayah Untuk Mengurangi Kesenjangan Dan Menjamin Pemerataan	11. Peningkatan kuantitas dan kualitas infrastruktur dasar pembangunan			25,345,000.00	DINAS PERUMAHAN, PEMUKIMAN DAN PERTANAHAN
	1.04.01.2.02	Administrasi Keuangan Perangkat Daerah	Persentase Penyusunan Laporan Keuangan yang diselesaikan tepat waktu				85 Persen	85 Persen	2,105,113,412.00	1,710,876,130.00	1,710,876,130.00	-394,237,282.00			Mengembangk an Wilayah Untuk Mengurangi Kesenjangan Dan Menjamin Pemerataan	11. Peningkatan kuantitas dan kualitas infrastruktur dasar pembangunan	SKPD		2,105,113,592.00	DINAS PERUMAHAN, PEMUKIMAN DAN PERTANAHAN
	1.04.01.2.02.0001	Penyediaan Gaji dan Tunjangan ASN																		

NO	KODE	URUSAN / BIDANG URUSAN / PROGRAM / KEGIATAN / SUB KEGIATAN	INDIKATOR PROGRAM / KEGIATAN / SUB KEGIATAN	TARGET AKHIR PERIODE RENSTRA OPD	REALISAS I CAPAIAN RENJA OPD TAHUN 2022	PRAKIRAA N CAPAIAN TARGET RENJA OPD TAHUN 2023	CAPAIAN KINERJA DAN KERANGKA PENDANAAN										KELOMPO K SASARAN	PRAKIRAAN MAJU RENCANA TAHUN 2025		PERANGKAT DAERAH PENANGGUNG JAWAB	
							TARGET 2024		PAGU INDIKATIF (Rp)			Bertambah/Berkur ang (10-12)	LOKASI	SUMBER DANA	PRIORITAS			TARGET	PAGU INDIKATIF (Rp)		
							SEBELUM	SESUDAH	RKPD 2024	APBD 2024	RKPD PERUBAHAN 2024				NASIONAL	DAERAH					
1	2	3	4	5	6	7	8	9	10	11	12	13	14	15	16	17	18	19	20	21	
			Jumlah Orang yang Menerima Gaji dan Tunjangan ASN				20 Orang/b ulan	20 Orang/b ulan	2,072,151,012.00	1,677,567,730.00	1,677,567,730.00	-394,583,282.00	Kab. Bantaeng, Semua Kecamatan, Semua Kel/Desa	DANA TRANSFER UMUM- DANA ALOKASI UMUM	Mengembangka n Wilayah Untuk Mengurangi Kesenjangan Dan Menjamin Pemerataan	11. Peningkatan kuantitas dan kualitas infrastruktur dasar pembangunan			2,072,151,012.00	DINAS PERUMAHAN, PEMUKIMAN DAN PERTANAHAN	
	1.04.01.2.02.0003	Pelaksanaan Penatausahaan dan Pengujian/Verifikasi Keuangan SKPD																			
			Jumlah Dokumen Penatausahaan dan Pengujian/Verifikasi Keuangan SKPD				23 Dokumen	23 Dokumen	28,855,600.00	23,903,800.00	23,903,800.00	-4,951,800.00	Kab. Bantaeng, Semua Kecamatan, Semua Kel/Desa	DANA TRANSFER UMUM- DANA ALOKASI UMUM	Mengembangk an Wilayah Untuk Mengurangi Kesenjangan Dan Menjamin Pemerataan	11. Peningkatan kuantitas dan kualitas infrastruktur dasar pembangunan			28,855,680.00	DINAS PERUMAHAN, PEMUKIMAN DAN PERTANAHAN	
	1.04.01.2.02.0005	Koordinasi dan Penyusunan Laporan Keuangan Akhir Tahun SKPD																			
			Jumlah Laporan Keuangan Akhir Tahun SKPD dan Laporan Hasil Koordinasi Penyusunan Laporan Keuangan Akhir Tahun SKPD				1 Laporan	1 Laporan	4,106,800.00	9,404,600.00	9,404,600.00	5,297,800.00	Kab. Bantaeng, Semua Kecamatan, Semua Kel/Desa	DANA TRANSFER UMUM- DANA ALOKASI UMUM	Mengembangk an Wilayah Untuk Mengurangi Kesenjangan Dan Menjamin Pemerataan	11. Peningkatan kuantitas dan kualitas infrastruktur dasar pembangunan			4,106,900.00	DINAS PERUMAHAN, PEMUKIMAN DAN PERTANAHAN	
	1.04.01.2.06	Administrasi Umum Perangkat Daerah	Persentase Pemenuhan Administrasi Umum Kantor				85 Persen	85 Persen	98,343,200.00	96,593,100.00	96,593,100.00	-1,750,100.00			Mengembangk an Wilayah Untuk Mengurangi Kesenjangan Dan Menjamin Pemerataan	11. Peningkatan kuantitas dan kualitas infrastruktur dasar pembangunan	SKPD		48,154,300.00	DINAS PERUMAHAN, PEMUKIMAN DAN PERTANAHAN	
	1.04.01.2.06.0001	Penyediaan Komponen Instalasi Listrik/Penerangan Bangunan Kantor																			
			Jumlah Paket Komponen Instalasi Listrik/Penerangan Bangunan Kantor yang Disediakan				5 Paket	5 Paket	3,891,200.00	3,201,100.00	3,201,100.00	-690,100.00	Kab. Bantaeng, Semua Kecamatan, Semua Kel/Desa	DANA TRANSFER UMUM- DANA ALOKASI UMUM	Mengembangk an Wilayah Untuk Mengurangi Kesenjangan Dan Menjamin Pemerataan	11. Peningkatan kuantitas dan kualitas infrastruktur dasar pembangunan			3,892,300.00	DINAS PERUMAHAN, PEMUKIMAN DAN PERTANAHAN	
	1.04.01.2.06.0006	Penyediaan Bahan Bacaan dan Peraturan Perundang-undangan																			
			Jumlah Dokumen Bahan Bacaan dan Peraturan Perundang-Undangan yang Disediakan				3 Dokumen	3 Dokumen	3,600,000.00	3,600,000.00	3,600,000.00	0.00	Kab. Bantaeng, Semua Kecamatan, Semua Kel/Desa	DANA TRANSFER UMUM- DANA ALOKASI UMUM	Mengembangk an Wilayah Untuk Mengurangi Kesenjangan Dan Menjamin Pemerataan	11. Peningkatan kuantitas dan kualitas infrastruktur dasar pembangunan			3,600,000.00	DINAS PERUMAHAN, PEMUKIMAN DAN PERTANAHAN	
	1.04.01.2.06.0009	Penyelenggaraan Rapat Koordinasi dan Konsultasi SKPD																			
			Jumlah Laporan Penyelenggaraan Rapat Koordinasi dan Konsultasi SKPD				25 Laporan	25 Laporan	90,852,000.00	89,792,000.00	89,792,000.00	-1,060,000.00	Kab. Bantaeng, Semua Kecamatan, Semua Kel/Desa	DANA TRANSFER UMUM- DANA ALOKASI UMUM	Mengembangk an Wilayah Untuk Mengurangi Kesenjangan Dan Menjamin Pemerataan	11. Peningkatan kuantitas dan kualitas infrastruktur dasar pembangunan			40,662,000.00	DINAS PERUMAHAN, PEMUKIMAN DAN PERTANAHAN	



NO	KODE	URUSAN / BIDANG URUSAN / PROGRAM / KEGIATAN / SUB KEGIATAN	INDIKATOR PROGRAM / KEGIATAN / SUB KEGIATAN	TARGET AKHIR PERIODE RENSTRA OPD	REALISAS I CAPAIAN RENJA OPD TAHUN 2022	PRAKIRAA N CAPAIAN TARGET RENJA OPD TAHUN 2023	CAPAIAN KINERJA DAN KERANGKA PENDANAAN										KELOMPO K SASARAN	PRAKIRAAN MAJU RENCANA TAHUN 2025		PERANGKAT DAERAH PENANGGUNG JAWAB	
							TARGET 2024		PAGU INDIKATIF (Rp)			Bertambah/Berkur ang (10-12)	LOKASI	SUMBER DANA	PRIORITAS			TARGET	PAGU INDIKATIF (Rp)		
							SEBELUM	SESUDAH	RKPD 2024	APBD 2024	RKPD PERUBAHAN 2024				NASIONAL	DAERAH					
1	2	3	4	5	6	7	8	9	10	11	12	13	14	15	16	17	18	19	20	21	
	1.04.01.2.08	Penyediaan Jasa Penunjang Urusan Pemerintahan Daerah	Persentase tersedianya jasa penunjang urusan pemerintah daerah				85 Persen	85 Persen	64,028,400.00	184,559,528.00	184,559,528.00	120,531,128.00			Mengembangk an Wilayah Untuk Mengurangi Kesenjangan Dan Menjamin Pemerataan	11. Peningkatan kuantitas dan kualitas infrastruktur dasar pembangunan	SKPD		64,218,600.00	DINAS PERUMAHAN, PEMUKIMAN DAN PERTANAHAN	
	1.04.01.2.08.0002	Penyediaan Jasa Komunikasi, Sumber Daya Air dan Listrik																			
			Jumlah Laporan Penyediaan Jasa Komunikasi, Sumber Daya Air dan Listrik yang Disediakan				12 Laporan	12 Laporan	31,937,000.00	144,867,628.00	144,867,628.00	112,930,628.00	-	DANA TRANSFER UMUM- DANA ALOKASI UMUM	Mengembangk an Wilayah Untuk Mengurangi Kesenjangan Dan Menjamin Pemerataan	11. Peningkatan kuantitas dan kualitas infrastruktur dasar pembangunan			31,937,000.00	DINAS PERUMAHAN, PEMUKIMAN DAN PERTANAHAN	
	1.04.01.2.08.0003	Penyediaan Jasa Peralatan dan Perlengkapan Kantor																			
			Jumlah Laporan Penyediaan Jasa Peralatan dan Perlengkapan Kantor yang Disediakan				1 Laporan	1 Laporan	9,150,000.00	9,150,000.00	9,150,000.00	0.00	Kab. Bantaeng, Semua Kecamatan, Semua Kel/Desa	DANA TRANSFER UMUM- DANA ALOKASI UMUM	Mengembangk an Wilayah Untuk Mengurangi Kesenjangan Dan Menjamin Pemerataan	11. Peningkatan kuantitas dan kualitas infrastruktur dasar pembangunan			9,340,000.00	DINAS PERUMAHAN, PEMUKIMAN DAN PERTANAHAN	
	1.04.01.2.08.0004	Penyediaan Jasa Pelayanan Umum Kantor																			
			Jumlah Laporan Penyediaan Jasa Pelayanan Umum Kantor yang Disediakan				1 Laporan	1 Laporan	22,941,400.00	30,541,900.00	30,541,900.00	7,600,500.00	Kab. Bantaeng, Semua Kecamatan, Semua Kel/Desa	DANA TRANSFER UMUM- DANA ALOKASI UMUM	Mengembangk an Wilayah Untuk Mengurangi Kesenjangan Dan Menjamin Pemerataan	11. Peningkatan kuantitas dan kualitas infrastruktur dasar pembangunan			22,941,600.00	DINAS PERUMAHAN, PEMUKIMAN DAN PERTANAHAN	
	1.04.01.2.09	Pemeliharaan Barang Milik Daerah Penunjang Urusan Pemerintahan Daerah	Jumlah Laporan pemeliharaan barang milik daerah penunjang urusan pemerintah daerah				1 Dokumen	1 Dokumen	49,624,500.00	40,630,000.00	40,630,000.00	-8,994,500.00			Mengembangk an Wilayah Untuk Mengurangi Kesenjangan Dan Menjamin Pemerataan	11. Peningkatan kuantitas dan kualitas infrastruktur dasar pembangunan	SKPD		49,630,000.00	DINAS PERUMAHAN, PEMUKIMAN DAN PERTANAHAN	
	1.04.01.2.09.0001	Penyediaan Jasa Pemeliharaan, Biaya Pemeliharaan, dan Pajak Kendaraan Perorangan Dinas atau Kendaraan Dinas Jabatan																			
			Jumlah Kendaraan Perorangan Dinas atau Kendaraan Dinas Jabatan yang Dipelihara dan dibayarkan Pajaknya				1 Unit	1 Unit	49,624,500.00	40,630,000.00	40,630,000.00	-8,994,500.00	Kab. Bantaeng, Semua Kecamatan, Semua Kel/Desa	DANA TRANSFER UMUM- DANA ALOKASI UMUM	Mengembangk an Wilayah Untuk Mengurangi Kesenjangan Dan Menjamin Pemerataan	11. Peningkatan kuantitas dan kualitas infrastruktur dasar pembangunan			49,630,000.00	DINAS PERUMAHAN, PEMUKIMAN DAN PERTANAHAN	
2.	1.04.02	PROGRAM PENGEMBANGAN PERUMAHAN	Cakupan ketersediaan rumah layak huni				65 Persen	65 Persen	419,370,868.00	4,135,093,700.00	4,155,093,700.00	-54,405,724.00							364,965,144.00		
	1.04.02.2.01	Pendataan Penyediaan dan Rehabilitasi Rumah Korban Bencana atau Relokasi Program Kabupaten/Kota	Persentasee Penyediaan data rehabilitasi rumah layak huni bagi korban bencana kabupaten/kota				100 Persen	100 Persen	42,900,000.00	37,617,300.00	37,617,300.00	-5,282,700.00			Mengembangk an Wilayah Untuk Mengurangi Kesenjangan Dan Menjamin Pemerataan	11. Peningkatan kuantitas dan kualitas infrastruktur dasar pembangunan	Masyarakat		48,900,000.00	DINAS PERUMAHAN, PEMUKIMAN DAN PERTANAHAN	
	1.04.02.2.01.0002	Identifikasi Lahan-Lahan Potensial sebagai Lokasi Relokasi Perumahan																			

NO	KODE	URUSAN / BIDANG URUSAN / PROGRAM / KEGIATAN / SUB KEGIATAN	INDIKATOR PROGRAM / KEGIATAN / SUB KEGIATAN	TARGET AKHIR PERIODE RENSTRA OPD	REALISASI CAPAIAN RENCANA OPD TAHUN 2022	PRAKIRAAN CAPAIAN TARGET RENCANA OPD TAHUN 2023	CAPAIAN KINERJA DAN KERANGKA PENDANAAN										KELOMPOK SASARAN	PRAKIRAAN MAJU RENCANA TAHUN 2025		PERANGKAT DAERAH PENANGGUNG JAWAB	
							TARGET 2024		PAGU INDIKATIF (Rp)			Bertambah/Berkurang (10-12)	LOKASI	SUMBER DANA	PRIORITAS			TARGET	PAGU INDIKATIF (Rp)		
							SEBELUM	SESUDAH	RKPD 2024	APBD 2024	RKPD PERUBAHAN 2024				NASIONAL	DAERAH					
1	2	3	4	5	6	7	8	9	10	11	12	13	14	15	16	17	18	19	20	21	
			Jumlah Dokumen Data Identifikasi Lahan yang Potensial Sebagai Lokasi Relokasi Perumahan				1 Dokumen	1 Dokumen	6,985,700.00	5,796,400.00	5,796,400.00	-1,189,300.00	Kab. Bantaeng, Semua Kecamatan, Semua Kel/Desa	PENDAPATAN ASLI DAERAH (PAD)	Mengembangkan Wilayah Untuk Mengurangi Kesenjangan Dan Menjamin Pemerataan	11. Peningkatan kuantitas dan kualitas infrastruktur dasar pembangunan			8,900,000.00	DINAS PERUMAHAN, PEMUKIMAN DAN PERTANAHAN	
	1.04.02.2.01.0003	Pengumpulan Data Rumah Korban Bencana Kejadian Sebelumnya yang Belum Tertangani																			
			Jumlah Dokumen Data Rumah Korban Bencana Kabupaten/Kota Kejadian Sebelumnya yang Belum Tertangani				1 Dokumen	1 Dokumen	7,375,700.00	7,905,600.00	7,905,600.00	529,900.00	Kab. Bantaeng, Semua Kecamatan, Semua Kel/Desa	PENDAPATAN ASLI DAERAH (PAD)	Mengembangkan Wilayah Untuk Mengurangi Kesenjangan Dan Menjamin Pemerataan	11. Peningkatan kuantitas dan kualitas infrastruktur dasar pembangunan			10,000,000.00	DINAS PERUMAHAN, PEMUKIMAN DAN PERTANAHAN	
	1.04.02.2.01.0004	Pendataan Tingkat Kerusakan Rumah Akibat Bencana																			
			Jumlah Dokumen data Rumah yang Terkena Bencana Kabupaten/Kota berdasarkan Tingkat Kerusakan Rumah				1 Dokumen	1 Dokumen	8,999,000.00	277,500.00	277,500.00	-8,721,500.00	Kab. Bantaeng, Semua Kecamatan, Semua Kel/Desa	PENDAPATAN ASLI DAERAH (PAD)	Mengembangkan Wilayah Untuk Mengurangi Kesenjangan Dan Menjamin Pemerataan	11. Peningkatan kuantitas dan kualitas infrastruktur dasar pembangunan			10,000,000.00	DINAS PERUMAHAN, PEMUKIMAN DAN PERTANAHAN	
	1.04.02.2.01.0007	Identifikasi Perumahan di Lokasi yang Berpotensi Terkena Relokasi Program Kabupaten/Kota																			
			Jumlah Dokumen Data Rumah di Lokasi yang Berpotensi Terkena Relokasi Program Kabupaten/Kota				1 Dokumen	1 Dokumen	7,607,400.00	15,650,600.00	15,650,600.00	8,043,200.00	Kab. Bantaeng, Semua Kecamatan, Semua Kel/Desa	PENDAPATAN ASLI DAERAH (PAD)	Mengembangkan Wilayah Untuk Mengurangi Kesenjangan Dan Menjamin Pemerataan	11. Peningkatan kuantitas dan kualitas infrastruktur dasar pembangunan			10,000,000.00	DINAS PERUMAHAN, PEMUKIMAN DAN PERTANAHAN	
	1.04.02.2.01.0009	Identifikasi Perumahan di Lokasi Rawan Bencana Kabupaten/Kota																			
			Jumlah Dokumen Data Rumah di Lokasi Rawan Bencana Kabupaten/Kota				1 Dokumen	1 Dokumen	11,932,200.00	7,987,200.00	7,987,200.00	-3,945,000.00	Kab. Bantaeng, Semua Kecamatan, Semua Kel/Desa	PENDAPATAN ASLI DAERAH (PAD)	Mengembangkan Wilayah Untuk Mengurangi Kesenjangan Dan Menjamin Pemerataan	11. Peningkatan kuantitas dan kualitas infrastruktur dasar pembangunan			10,000,000.00	DINAS PERUMAHAN, PEMUKIMAN DAN PERTANAHAN	
	1.04.02.2.02	Sosialisasi dan Persiapan Penyediaan dan Rehabilitasi Rumah Korban Bencana atau Relokasi Program Kabupaten/Kota	Jumlah Sosialisasi Rehabilitasi Rumah Korban Bencana				5 Kali	5 Kali	200,000.00	642,000,000.00	662,000,000.00	661,800,000.00			Mengembangkan Wilayah Untuk Mengurangi Kesenjangan Dan Menjamin Pemerataan	11. Peningkatan kuantitas dan kualitas infrastruktur dasar pembangunan			200,000.00	DINAS PERUMAHAN, PEMUKIMAN DAN PERTANAHAN	
	1.04.02.2.02.0004	Pembentukan dan Pelatihan Tim Satgas, Tim Pendamping dan Fasilitator																			

NO	KODE	URUSAN / BIDANG URUSAN / PROGRAM / KEGIATAN / SUB KEGIATAN	INDIKATOR PROGRAM / KEGIATAN / SUB KEGIATAN	TARGET AKHIR PERIODE RENSTRA OPD	REALISASI CAPAIAN RENJA OPD TAHUN 2022	PRAKIRAAN CAPAIAN TARGET RENJA OPD TAHUN 2023	CAPAIAN KINERJA DAN KERANGKA PENDANAAN										KELOMPOK SASARAN	PRAKIRAAN MAJU RENCANA TAHUN 2025		PERANGKAT DAERAH PENANGGUNG JAWAB	
							TARGET 2024		PAGU INDIKATIF (Rp)			Bertambah/Berkurang (10-12)	LOKASI	SUMBER DANA	PRIORITAS			TARGET	PAGU INDIKATIF (Rp)		
							SEBELUM	SESUDAH	RKPD 2024	APBD 2024	RKPD PERUBAHAN 2024				NASIONAL	DAERAH					
1	2	3	4	5	6	7	8	9	10	11	12	13	14	15	16	17	18	19	20	21	
			Jumlah Orang pada Tim Satgas, Tim Pendamping, dan Fasilitator yang Terbentuk dan Terlatih				10 Orang	6 Orang	100,000.00	622,000,000.00	642,000,000.00	641,900,000.00	Kab. Bantaeng, Semua Kecamatan, Semua Kel/Desa	PENDAPATAN ASLI DAERAH (PAD) DANA TRANSFER KHUSUS- DANA ALOKASI KHUSUS FISIK	Mengembangkan Wilayah Untuk Mengurangi Kesenjangan Dan Menjamin Pemerataan	11. Peningkatan kuantitas dan kualitas infrastruktur dasar pembangunan			100,000.00	DINAS PERUMAHAN, PEMUKIMAN DAN PERTANAHAN	
	1.04.02.2.02.0007	Rembug Warga untuk Menentukan Calon Penerima Rumah bagi Masyarakat yang Terkena Relokasi Program Kabupaten/Kota																			
			Jumla orang yang terfasilitasi dalam rembug warga dalam menentukan Calon Penerima Rumah bagi Masyarakat yang Terkena Relokasi Program Kabupaten/Kota				100 Orang	100 Orang	100,000.00	20,000,000.00	20,000,000.00	19,900,000.00	Kab. Bantaeng, Semua Kecamatan, Semua Kel/Desa	PENDAPATAN ASLI DAERAH (PAD)	Mengembangkan Wilayah Untuk Mengurangi Kesenjangan Dan Menjamin Pemerataan	11. Peningkatan kuantitas dan kualitas infrastruktur dasar pembangunan			100,000.00	DINAS PERUMAHAN, PEMUKIMAN DAN PERTANAHAN	
	1.04.02.2.03	Pembangunan dan Rehabilitasi Rumah Korban Bencana atau Relokasi Program Kabupaten/Kota	Persentase Penyediaan dan rehabilitasi rumah layak huni bagi korban bencana kabupaten/kota				100 Persen	100 Persen	14,065,900.00	3,260,337,900.00	3,260,337,900.00	3,246,272,000.00			Mengembangkan Wilayah Untuk Mengurangi Kesenjangan Dan Menjamin Pemerataan	11. Peningkatan kuantitas dan kualitas infrastruktur dasar pembangunan			14,066,000.00	DINAS PERUMAHAN, PEMUKIMAN DAN PERTANAHAN	
	1.04.02.2.03.0001	Rehabilitasi Rumah bagi Korban Bencana																			
			Jumlah Rumah Korban Bencana Kabupaten/Kota yang Terehabilitasi				2 Unit Rumah	2 Unit Rumah	13,365,900.00	237,900.00	237,900.00	-13,128,000.00	Kab. Bantaeng, Semua Kecamatan, Semua Kel/Desa	PENDAPATAN ASLI DAERAH (PAD)	Mengembangkan Wilayah Untuk Mengurangi Kesenjangan Dan Menjamin Pemerataan	11. Peningkatan kuantitas dan kualitas infrastruktur dasar pembangunan			13,366,000.00	DINAS PERUMAHAN, PEMUKIMAN DAN PERTANAHAN	
	1.04.02.2.03.0004	Pembangunan Rumah bagi Korban Bencana																			
			Jumlah Rumah bagi Korban Bencana Kabupaten/Kota yang Terbangun				2 Unit Rumah	2 Unit Rumah	500,000.00	0.00	0.00	-500,000.00	Kab. Bantaeng, Semua Kecamatan, Semua Kel/Desa	PENDAPATAN ASLI DAERAH (PAD)	Mengembangkan Wilayah Untuk Mengurangi Kesenjangan Dan Menjamin Pemerataan	11. Peningkatan kuantitas dan kualitas infrastruktur dasar pembangunan			500,000.00	DINAS PERUMAHAN, PEMUKIMAN DAN PERTANAHAN	
	1.04.02.2.03.0006	Operasional dan Pemeliharaan Lingkungan Perumahan pada Relokasi Program Kabupaten/Kota																			
			Jumlah Rumah pada Lokasi Relokasi Program Kabupaten/Kota yang Dilaksanakan Operasional dan Pemeliharaan				80 Unit Rumah	80 Unit Rumah	100,000.00	0.00	0.00	-100,000.00	Kab. Bantaeng, Semua Kecamatan, Semua Kel/Desa	PENDAPATAN ASLI DAERAH (PAD)	Mengembangkan Wilayah Untuk Mengurangi Kesenjangan Dan Menjamin Pemerataan	11. Peningkatan kuantitas dan kualitas infrastruktur dasar pembangunan			100,000.00	DINAS PERUMAHAN, PEMUKIMAN DAN PERTANAHAN	
	1.04.02.2.03.0009	Pembangunan Rumah bagi Masyarakat yang Terdampak Relokasi Program Kabupaten/Kota																			

NO	KODE	URUSAN / BIDANG URUSAN / PROGRAM / KEGIATAN / SUB KEGIATAN	INDIKATOR PROGRAM / KEGIATAN / SUB KEGIATAN	TARGET AKHIR PERIODE RENSTRA OPD	REALISAS I CAPAIAN RENJA OPD TAHUN 2022	PRAKIRAA N CAPAIAN TARGET RENJA OPD TAHUN 2023	CAPAIAN KINERJA DAN KERANGKA PENDANAAN										KELOMPO K SASARAN	PRAKIRAAN MAJU RENCANA TAHUN 2025		PERANGKAT DAERAH PENANGGUNG JAWAB
							TARGET 2024		PAGU INDIKATIF (Rp)			Bertambah/Berkur ang (10-12)	LOKASI	SUMBER DANA	PRIORITAS			TARGET	PAGU INDIKATIF (Rp)	
							SEBELUM	SESUDAH	RKPD 2024	APBD 2024	RKPD PERUBAHAN 2024				NASIONAL	DAERAH				
1	2	3	4	5	6	7	8	9	10	11	12	13	14	15	16	17	18	19	20	21
			Jumlah Rumah bagi Masyarakat yang Terdampak Relokasi Program Kabupaten/Kota				20 Unit Rumah	60 Unit Rumah	100,000.00	3,260,100,000.00	3,260,100,000.00	3,260,000,000.00	Kab. Bantaeng, Semua Kecamatan, Semua Kel/Desa	PENDAPATAN ASLI DAERAH (PAD) DANA TRANSFER KHUSUS-DANA ALOKASI KHUSUS FISIK	Mengembangkan Wilayah Untuk Mengurangi Kesenjangan Dan Menjamin Pemerataan	11. Peningkatan kuantitas dan kualitas infrastruktur dasar pembangunan			100,000.00	DINAS PERUMAHAN, PEMUKIMAN DAN PERTANAHAN
	1.04.02.2.05	Pembinaan Pengelolaan Rumah Susun Umum dan/atau Rumah Khusus	Persentase pengelolaan rumah susun umum dan rumah khusus				75 Persen	75 Persen	362,204,968.00	195,138,500.00	195,138,500.00	-167,066,468.00			Mengembangkan Wilayah Untuk Mengurangi Kesenjangan Dan Menjamin Pemerataan	11. Peningkatan kuantitas dan kualitas infrastruktur dasar pembangunan			301,799,144.00	DINAS PERUMAHAN, PEMUKIMAN DAN PERTANAHAN
	1.04.02.2.05.0001	Fasilitasi Pengelolaan Kelembagaan dan Pemilik/Penghuni Rumah Susun																		
			Jumlah Laporan Hasil Fasilitasi Pengelolaan Kelembagaan bagi Pemilik/Penghuni Rumah Susun				3 Laporan	3 Laporan	362,204,968.00	195,138,500.00	195,138,500.00	-167,066,468.00	Kab. Bantaeng, Semua Kecamatan, Semua Kel/Desa	PENDAPATAN ASLI DAERAH (PAD)	Mengembangkan Wilayah Untuk Mengurangi Kesenjangan Dan Menjamin Pemerataan	11. Peningkatan kuantitas dan kualitas infrastruktur dasar pembangunan			301,799,144.00	DINAS PERUMAHAN, PEMUKIMAN DAN PERTANAHAN
3.	1.04.03	PROGRAM KAWASAN PERMUKIMAN	Persentase pemukiman yang tertata				99,75 Persen	99,75 Persen	33,899,500.00	1,340,356,600.00	1,340,356,600.00	7,833,500.00							41,733,000.00	
	1.04.03.2.02	Penataan dan Peningkatan Kualitas Kawasan Permukiman Kumuh dengan Luas di Bawah 10 (Sepuluh) Ha	Persentase kawasan permukiman kumuh dibawah 10 ha di kabupaten/kota yang ditangani				99,80 Persen	99,80 Persen	16,999,500.00	85,956,600.00	85,956,600.00	68,957,100.00			Mengembangkan Wilayah Untuk Mengurangi Kesenjangan Dan Menjamin Pemerataan	11. Peningkatan kuantitas dan kualitas infrastruktur dasar pembangunan			12,505,000.00	DINAS PERUMAHAN, PEMUKIMAN DAN PERTANAHAN
	1.04.03.2.02.0008	Penyusunan/Review/Legalisasi Kebijakan Bidang PKP																		
			Jumlah Dokumen Kebijakan Bidang PKP yang Tersusun/T ereview/Terlegalisasi				1 Dokumen	1 Dokumen	16,999,500.00	85,956,600.00	85,956,600.00	68,957,100.00	Kab. Bantaeng, Semua Kecamatan, Semua Kel/Desa	PENDAPATAN ASLI DAERAH (PAD)	Mengembangkan Wilayah Untuk Mengurangi Kesenjangan Dan Menjamin Pemerataan	11. Peningkatan kuantitas dan kualitas infrastruktur dasar pembangunan			12,505,000.00	DINAS PERUMAHAN, PEMUKIMAN DAN PERTANAHAN
	1.04.03.2.03	Peningkatan Kualitas Kawasan Permukiman Kumuh dengan Luas di Bawah 10 (Sepuluh) Ha	Luas Kawasan Kumuh di bawah 10 Ha yang sudah ditingkatkan kualitasnya				1,20 Ha	1,20 Ha	16,900,000.00	1,254,400,000.00	1,254,400,000.00	1,237,500,000.00			Mengembangkan Wilayah Untuk Mengurangi Kesenjangan Dan Menjamin Pemerataan	11. Peningkatan kuantitas dan kualitas infrastruktur dasar pembangunan	Masyarakat		29,228,000.00	DINAS PERUMAHAN, PEMUKIMAN DAN PERTANAHAN
	1.04.03.2.03.0002	Perbaikan Rumah Tidak Layak Huni																		

NO	KODE	URUSAN / BIDANG URUSAN / PROGRAM / KEGIATAN / SUB KEGIATAN	INDIKATOR PROGRAM / KEGIATAN / SUB KEGIATAN	TARGET AKHIR PERIODE RENSTRA OPD	REALISASI CAPAIAN RENJA OPD TAHUN 2022	PRAKIRAA N CAPAIAN TARGET RENJA OPD TAHUN 2023	CAPAIAN KINERJA DAN KERANGKA PENDANAAN										KELOMPOK SASARAN	PRAKIRAAN MAJU RENCANA TAHUN 2025		PERANGKAT DAERAH PENANGGUNG JAWAB
							TARGET 2024		PAGU INDIKATIF (Rp)			Bertambah/Berkurang (10-12)	LOKASI	SUMBER DANA	PRIORITAS			TARGET	PAGU INDIKATIF (Rp)	
							SEBELUM	SESUDAH	RKPD 2024	APBD 2024	RKPD PERUBAHAN 2024				NASIONAL	DAERAH				
1	2	3	4	5	6	7	8	9	10	11	12	13	14	15	16	17	18	19	20	21
			Jumlah Rumah Tidak Layak Huni yang Diperbaiki				20 Unit Rumah	65 Unit Rumah	500,000.00	1,240,000,000.00	1,240,000,000.00	1,239,500,000.00	Kab. Bantaeng, Semua Kecamatan, Semua Kel/Desa	PENDAPATAN ASLI DAERAH (PAD) DANA TRANSFER KHUSUS-DANA ALOKASI KHUSUS FISIK	Mengembangkan Wilayah Untuk Mengurangi Kesenjangan Dan Menjamin Pemerataan	11. Peningkatan kuantitas dan kualitas infrastruktur dasar pembangunan			500,000.00	DINAS PERUMAHAN, PEMUKIMAN DAN PERTANAHAN
	1.04.03.2.03.0003	Kerja Sama Perbaikan Rumah Tidak Layak Huni Beserta PSU																		
			Jumlah Dokumen Kesepakatan Kerja Sama dalam Perbaikan Rumah Tidak Layak Huni Beserta PSU				1 Dokumen	1 Dokumen	16,000,000.00	14,400,000.00	14,400,000.00	-1,600,000.00	Kab. Bantaeng, Semua Kecamatan, Semua Kel/Desa	PENDAPATAN ASLI DAERAH (PAD)	Mengembangkan Wilayah Untuk Mengurangi Kesenjangan Dan Menjamin Pemerataan	11. Peningkatan kuantitas dan kualitas infrastruktur dasar pembangunan			7,770,100.00	DINAS PERUMAHAN, PEMUKIMAN DAN PERTANAHAN
	1.04.03.2.03.0007	Pendataan dan Verifikasi Penyelenggaraan Kawasan Permukiman Kumuh																		
			Jumlah Dokumen Data Permukiman Kumuh yang Terverifikasi				1 Dokumen	1 Dokumen	200,000.00	0.00	0.00	-200,000.00	Kab. Bantaeng, Semua Kecamatan, Semua Kel/Desa	PENDAPATAN ASLI DAERAH (PAD)	Mengembangkan Wilayah Untuk Mengurangi Kesenjangan Dan Menjamin Pemerataan	11. Peningkatan kuantitas dan kualitas infrastruktur dasar pembangunan			12,858,600.00	DINAS PERUMAHAN, PEMUKIMAN DAN PERTANAHAN
	1.04.03.2.03.0011	Pelaksanaan Pemukiman Kembali Kawasan Permukiman Kumuh																		
			Luas Kawasan Permukiman Kumuh yang Dimukimkan Kembali				1 Ha	1 Ha	200,000.00	0.00	0.00	-200,000.00	Kab. Bantaeng, Semua Kecamatan, Semua Kel/Desa	PENDAPATAN ASLI DAERAH (PAD)	Mengembangkan Wilayah Untuk Mengurangi Kesenjangan Dan Menjamin Pemerataan	11. Peningkatan kuantitas dan kualitas infrastruktur dasar pembangunan			8,099,300.00	DINAS PERUMAHAN, PEMUKIMAN DAN PERTANAHAN
4.	1.04.05	PROGRAM PENINGKATAN PRASARANA, SARANA DAN UTILITAS UMUM (PSU)	Persentase PSU Perumahan Permukiman yang ditingkatkan kualitasnya				52 Persen	52 Persen	177,265,000.00	3,327,306,100.00	3,430,100,700.00	-7,831,400.00							169,433,600.00	
	1.04.05.2.01	Urusan Penyelenggaraan PSU Perumahan	Jumlah perumahan yang sudah dilengkapi PSU (Prasarana, sarana dan Utilitas Umum)				17 Persen	17 Persen	177,265,000.00	3,327,306,100.00	3,430,100,700.00	3,252,835,700.00			Mengembangkan Wilayah Untuk Mengurangi Kesenjangan Dan Menjamin Pemerataan	11. Peningkatan kuantitas dan kualitas infrastruktur dasar pembangunan	Masyarakat		169,433,600.00	DINAS PERUMAHAN, PEMUKIMAN DAN PERTANAHAN
	1.04.05.2.01.0001	Perencanaan Penyediaan PSU Perumahan																		
			Jumlah Dokumen Perencanaan Penyediaan PSU Perumahan				1 Dokumen	1 Dokumen	16,000,000.00	15,485,300.00	15,485,300.00	-514,700.00	Kab. Bantaeng, Semua Kecamatan, Semua Kel/Desa	PENDAPATAN ASLI DAERAH (PAD)	Mengembangkan Wilayah Untuk Mengurangi Kesenjangan Dan Menjamin Pemerataan	11. Peningkatan kuantitas dan kualitas infrastruktur dasar pembangunan			12,575,000.00	DINAS PERUMAHAN, PEMUKIMAN DAN PERTANAHAN
	1.04.05.2.01.0002	Penyediaan Prasarana, Sarana, dan Utilitas Umum di Perumahan untuk Menunjang Fungsi Hunian																		

NO	KODE	URUSAN / BIDANG URUSAN / PROGRAM / KEGIATAN / SUB KEGIATAN	INDIKATOR PROGRAM / KEGIATAN / SUB KEGIATAN	TARGET AKHIR PERIODE RENSTRA OPD	REALISASI CAPAIAN RENJA OPD TAHUN 2022	PRAKIRAA N CAPAIAN TARGET RENJA OPD TAHUN 2023	CAPAIAN KINERJA DAN KERANGKA PENDANAAN										KELOMPOK SASARAN	PRAKIRAAN MAJU RENCANA TAHUN 2025		PERANGKAT DAERAH PENANGGUNG JAWAB
							TARGET 2024		PAGU INDIKATIF (Rp)			Bertambah/Berkurang (10-12)	LOKASI	SUMBER DANA	PRIORITAS			TARGET	PAGU INDIKATIF (Rp)	
							SEBELUM	SESUDAH	RKPD 2024	APBD 2024	RKPD PERUBAHAN 2024				NASIONAL	DAERAH				
1	2	3	4	5	6	7	8	9	10	11	12	13	14	15	16	17	18	19	20	21
			Jumlah Lokasi Perumahan yang Disediakan Prasarana, Sarana, dan Utilitas Umum yang Menunjang Fungsi Hunian				2 Lokasi	1 Lokasi	161,265,000.00	3,311,820,800.00	3,414,615,400.00	3,253,350,400.00	Kab. Bantaeng, Semua Kecamatan, Semua Kel/Desa	PENDAPATAN ASLI DAERAH (PAD) DANA TRANSFER KHUSUS-DANA ALOKASI KHUSUS FISIK	Mengembangkan Wilayah Untuk Mengurangi Kesenjangan Dan Menjamin Pemerataan	11. Peningkatan kuantitas dan kualitas infrastruktur dasar pembangunan			156,858,600.00	DINAS PERUMAHAN, PEMUKIMAN DAN PERTANAHAN
	2	URUSAN PEMERINTAHAN WAJIB YANG TIDAK BERKAITAN DENGAN PELAYANAN DASAR							3,266,634,900.00	874,949,800.00	874,949,800.00	-2,391,685,100.00							505,662,690.00	
	2.10	URUSAN PEMERINTAHAN BIDANG PERTANAHAN							3,266,634,900.00	874,949,800.00	874,949,800.00	-2,391,685,100.00							505,662,690.00	
1.	2.10.04	PROGRAM PENYELESAIAN SENGKETA TANAH GARAPAN	Persentase tertanganinya sengketa tanah PEMDA secara litigasi / non litigasi				75 Kasus	75 Kasus	24,993,000.00	219,653,900.00	219,653,900.00	5,007,000.00							30,000,000.00	
	2.10.04.2.01	Penyelesaian Sengketa Tanah Garapan dalam Daerah Kabupaten/Kota	Penanganan sengketa tanah garapan yang dilakukan melalui mediasi				3 Kasus	3 Kasus	24,993,000.00	219,653,900.00	219,653,900.00	194,660,900.00			Mengembangkan Wilayah Untuk Mengurangi Kesenjangan Dan Menjamin Pemerataan	11. Peningkatan kuantitas dan kualitas infrastruktur dasar pembangunan	SKPD		30,000,000.00	DINAS PERUMAHAN, PEMUKIMAN DAN PERTANAHAN
	2.10.04.2.01.0001	Inventarisasi Sengketa, Konflik, dan Perkara Pertanahan dalam 1 (satu) Daerah Kabupaten/Kota																		
			Jumlah Data Sengketa, Konflik dan Perkara dalam 1 (Satu) Daerah Kabupaten/Kota				2 Dokumen	2 Dokumen	14,993,000.00	8,323,200.00	8,323,200.00	-6,669,800.00	Kab. Bantaeng, Bantaeng, Semua Kel/Desa	PENDAPATAN ASLI DAERAH (PAD)	Mengembangkan Wilayah Untuk Mengurangi Kesenjangan Dan Menjamin Pemerataan	11. Peningkatan kuantitas dan kualitas infrastruktur dasar pembangunan			15,000,000.00	DINAS PERUMAHAN, PEMUKIMAN DAN PERTANAHAN
	2.10.04.2.01.0002	Mediasi Penyelesaian Sengketa Tanah Garapan dalam 1 (satu) Daerah Kabupaten/Kota																		
			Jumlah Berita Acara Hasil Mediasi Penyelesaian Kasus Sengketa dan Konflik Tanah Garapan dalam 1 (Satu) Daerah Kabupaten/Kota				1 Berita Acara	1 Berita Acara	10,000,000.00	211,330,700.00	211,330,700.00	201,330,700.00	Kab. Bantaeng, Bantaeng, Semua Kel/Desa	PENDAPATAN ASLI DAERAH (PAD)	Mengembangkan Wilayah Untuk Mengurangi Kesenjangan Dan Menjamin Pemerataan	11. Peningkatan kuantitas dan kualitas infrastruktur dasar pembangunan			15,000,000.00	DINAS PERUMAHAN, PEMUKIMAN DAN PERTANAHAN
2.	2.10.05	PROGRAM PENYELESAIAN GANTI KERUGIAN DAN SANTUNAN TANAH UNTUK PEMBANGUNAN	Persentase penetapan tanah untuk pembangunan fasilitas umum				80 Persen	80 Persen	3,024,975,300.00	542,307,900.00	550,457,900.00	-2,778,312,610.00							246,662,690.00	
	2.10.05.2.01	Penyelesaian Masalah Ganti Kerugian dan Santunan Tanah untuk Pembangunan oleh Pemerintah Daerah Kabupaten/Kota	Persentase penetapan tanah untuk pembangunan fasilitas umum				75 Persen	75 Persen	3,024,975,300.00	542,307,900.00	550,457,900.00	-2,474,517,400.00			Mengembangkan Wilayah Untuk Mengurangi Kesenjangan Dan Menjamin Pemerataan	11. Peningkatan kuantitas dan kualitas infrastruktur dasar pembangunan	Masyarakat		246,662,690.00	DINAS PERUMAHAN, PEMUKIMAN DAN PERTANAHAN
	2.10.05.2.01.0001	Penetapan Daftar Masyarakat Penerima Santunan Tanah dalam 1 (satu) Daerah Kabupaten/Kota																		

NO	KODE	URUSAN / BIDANG URUSAN / PROGRAM / KEGIATAN / SUB KEGIATAN	INDIKATOR PROGRAM / KEGIATAN / SUB KEGIATAN	TARGET AKHIR PERIODE RENSTRA OPD	REALISAS I CAPAIAN RENJA OPD TAHUN 2022	PRAKIRAA N CAPAIAN TARGET RENJA OPD TAHUN 2023	CAPAIAN KINERJA DAN KERANGKA PENDANAAN										KELOMPO K SASARAN	PRAKIRAAN MAJU RENCANA TAHUN 2025		PERANGKAT DAERAH PENANGGUNG JAWAB
							TARGET 2024		PAGU INDIKATIF (Rp)			Bertambah/Berkur ang (10-12)	LOKASI	SUMBER DANA	PRIORITAS			TARGET	PAGU INDIKATIF (Rp)	
							SEBELUM	SESUDAH	RKPD 2024	APBD 2024	RKPD PERUBAHAN 2024				NASIONAL	DAERAH				
1	2	3	4	5	6	7	8	9	10	11	12	13	14	15	16	17	18	19	20	21
			Jumlah Keputusan Bupati/Wali Kota Tentang Penetapan Penerima Santunan Tanah				1 Dokumen	1 Dokumen	3,004,998,000.00	532,212,900.00	540,362,900.00	-2,464,635,100.00	Kab. Bantaeng, Semua Kecamatan, Semua Kel/Desa	PENDAPAT AN ASLI DAERAH (PAD)	Mengembangka n Wilayah Untuk Mengurangi Kesenjangan Dan Menjamin Pemerataan	11. Peningkatan kuantitas dan kualitas infrastruktur dasar pembangunan			221,600,000.00	DINAS PERUMAHAN, PEMUKIMAN DAN PERTANAHAN
	2.10.05.2.01.0002	Koordinasi dan Sinkronisasi Penyelesaian Masalah Ganti Kerugian dan Santunan Tanah untuk Pembangunan oleh Pemerintah Daerah Kabupaten/Kota																		
			Jumlah Dokumen Koordinasi dan Sinkronisasi Penyelesaian Masalah Ganti Kerugian dan Santunan Tanah untuk Pembangunan oleh Pemerintah Daerah Kabupaten/Kota				1 Dokumen	1 Dokumen	9,980,400.00	10,095,000.00	10,095,000.00	114,600.00	Kab. Bantaeng, Semua Kecamatan, Semua Kel/Desa	PENDAPAT AN ASLI DAERAH (PAD)	Mengembangka n Wilayah Untuk Mengurangi Kesenjangan Dan Menjamin Pemerataan	11. Peningkatan kuantitas dan kualitas infrastruktur dasar pembangunan			15,062,690.00	DINAS PERUMAHAN, PEMUKIMAN DAN PERTANAHAN
	2.10.05.2.01.0004	Penyelesaian Santunan Tanah untuk Pembangunan oleh Pemerintah Daerah Kabupaten/Kota																		
			Jumlah laporan penyelesaian santunan tanah untuk pembangunan				1 Laporan	1 Laporan	9,996,900.00	0.00	0.00	-9,996,900.00	Kab. Bantaeng, Semua Kecamatan, Semua Kel/Desa	PENDAPAT AN ASLI DAERAH (PAD)	Mengembangka n Wilayah Untuk Mengurangi Kesenjangan Dan Menjamin Pemerataan	11. Peningkatan kuantitas dan kualitas infrastruktur dasar pembangunan			10,000,000.00	DINAS PERUMAHAN, PEMUKIMAN DAN PERTANAHAN
3.	2.10.08	PROGRAM PENGELOLAAN TANAH KOSONG	Persentase Lahan PEMDA yang terdataa				96 Persen	96 Persen	9,000,000.00	0.00	0.00	0.00							9,000,000.00	
	2.10.08.2.02	Inventarisasi dan Pemanfaatan Tanah Kosong	Persentase terinventarisasinya tanah PEMDA				85 Persen	85 Persen	9,000,000.00	0.00	0.00	-9,000,000.00			Mengembangka n Wilayah Untuk Mengurangi Kesenjangan Dan Menjamin Pemerataan	11. Peningkatan kuantitas dan kualitas infrastruktur dasar pembangunan	Masyarakat		9,000,000.00	DINAS PERUMAHAN, PEMUKIMAN DAN PERTANAHAN
	2.10.08.2.02.0001	Pelaksanaan Inventarisasi Tanah Kosong																		
			Jumlah Laporan Tanah Kosong dalam 1 (Satu) Kabupaten/Kota yang Diinventarisasi.				1 Laporan	1 Laporan	9,000,000.00	0.00	0.00	-9,000,000.00	Kab. Bantaeng, Semua Kecamatan, Semua Kel/Desa	PENDAPAT AN ASLI DAERAH (PAD)	Mengembangka n Wilayah Untuk Mengurangi Kesenjangan Dan Menjamin Pemerataan	11. Peningkatan kuantitas dan kualitas infrastruktur dasar pembangunan			9,000,000.00	DINAS PERUMAHAN, PEMUKIMAN DAN PERTANAHAN
4.	2.10.10	PROGRAM PENATAGUNAAN TANAH	Persentase Luas Lahan PEMDA yang bersertiikat				48 Persen	48 Persen	207,666,600.00	112,988,000.00	104,838,000.00	12,333,400.00							220,000,000.00	
	2.10.10.2.01	Penggunaan Tanah yang Hamparannya dalam satu Daerah Kabupaten/Kota	Jumlah Tanah PEMDA yang difasilitasi pengurusan Hak atas Tanah Aset				25 Bidang Tanah	25 Bidang Tanah	207,666,600.00	112,988,000.00	104,838,000.00	-102,828,600.00			Mengembangka n Wilayah Untuk Mengurangi Kesenjangan Dan Menjamin Pemerataan	11. Peningkatan kuantitas dan kualitas infrastruktur dasar pembangunan	Masyarakat		220,000,000.00	DINAS PERUMAHAN, PEMUKIMAN DAN PERTANAHAN
	2.10.10.2.01.0001	Koordinasi dan Sinkronisasi Perencanaan Penggunaan Tanah																		

NO	KODE	URUSAN / BIDANG URUSAN / PROGRAM / KEGIATAN / SUB KEGIATAN	INDIKATOR PROGRAM / KEGIATAN / SUB KEGIATAN	TARGET AKHIR PERIODE RENSTRA OPD	REALISASI CAPAIAN RENJA OPD TAHUN 2022	PRAKIRAA N CAPAIAN TARGET RENJA OPD TAHUN 2023	CAPAIAN KINERJA DAN KERANGKA PENDANAAN										KELOMPO K SASARAN	PRAKIRAAN MAJU RENCANA TAHUN 2025		PERANGKAT DAERAH PENANGGUNG JAWAB	
							TARGET 2024		PAGU INDIKATIF (Rp)			Bertambah/Berkur ang (10-12)	LOKASI	SUMBER DANA	PRIORITAS			TARGET	PAGU INDIKATIF (Rp)		
							SEBELUM	SESUDAH	RKPD 2024	APBD 2024	RKPD PERUBAHAN 2024				NASIONAL	DAERAH					
1	2	3	4	5	6	7	8	9	10	11	12	13	14	15	16	17	18	19	20	21	
			Jumlah Laporan Koordinasi dan Sinkronisasi Perencanaan Penggunaan Tanah dalam 1 (Satu) Kabupaten/Kota				1 Laporan	1 Laporan	200,000,000.00	104,992,900.00	96,842,900.00	-103,157,100.00	Kab. Bantaeng, Semua Kecamatan, Semua Kel/Desa	PENDAPATAN ASLI DAERAH (PAD)	Mengembangkan Wilayah Untuk Mengurangi Kesenjangan Dan Menjamin Pemerataan	11. Peningkatan kuantitas dan kualitas infrastruktur dasar pembangunan			200,000,000.00	DINAS PERUMAHAN, PEMUKIMAN DAN PERTANAHAN	
	2.10.10.2.01.0003	Koordinasi dan Sinkronisasi Pelaksanaan Konsolidasi Tanah Kabupaten/Kota																			
			Jumlah Dokumen Koordinasi dan Sinkronisasi Pelaksanaan Konsolidasi Tanah Kewenangan Kabupaten/Kota				1 Dokumen	1 Dokumen	7,666,600.00	7,995,100.00	7,995,100.00	328,500.00	Kab. Bantaeng, Semua Kecamatan, Semua Kel/Desa	PENDAPATAN ASLI DAERAH (PAD)	Mengembangkan Wilayah Untuk Mengurangi Kesenjangan Dan Menjamin Pemerataan	11. Peningkatan kuantitas dan kualitas infrastruktur dasar pembangunan			20,000,000.00	DINAS PERUMAHAN, PEMUKIMAN DAN PERTANAHAN	
		BADAN PENANGGULANGAN BENCANA DAERAH							2,754,541,968.00	2,812,281,737.00	3,150,593,437.00	396,051,469.00							28,313,507,357.00		
	1	URUSAN PEMERINTAHAN WAJIB YANG BERKAITAN DENGAN PELAYANAN DASAR							2,754,541,968.00	2,812,281,737.00	3,150,593,437.00	396,051,469.00							28,313,507,357.00		
	1.05	URUSAN PEMERINTAHAN BIDANG KETENTERAMAN DAN KETERTIBAN UMUM SERTA PERLINDUNGAN MASYARAKAT							2,754,541,968.00	2,812,281,737.00	3,150,593,437.00	396,051,469.00							28,313,507,357.00		
1.	1.05.01	PROGRAM PENUNJANG URUSAN PEMERINTAHAN DAERAH KABUPATEN/KOTA	Persentase Capaian Penunjang urusan Pemerintah Daerah Kabupaten/kota				85 Persen	85 Persen	2,218,942,568.00	2,129,384,657.00	2,130,329,857.00	2,297,321,948.00							4,516,264,516.00		
	1.05.01.2.01	Perencanaan, Penganggaran, dan Evaluasi Kinerja Perangkat Daerah	Persentase Ketetapan Waktu Penyusunan Dokumen Perencanaan, Penganggaran, dan Evaluasi Kinerja OPD				70 Persen	70 Persen	5,420,500.00	2,255,300.00	2,255,300.00	-3,165,200.00			Membangun Lingkungan Hidup, Meningkatkan Ketahanan Bencana Dan Perubahan Iklim	3. Peningkatan kondusivitas keamanan daerah	SKPD		30,814,420.00	BADAN PENANGGULANGAN BENCANA DAERAH	
	1.05.01.2.01.0001	Penyusunan Dokumen Perencanaan Perangkat Daerah																			
			Jumlah Dokumen Perencanaan Perangkat Daerah				5 Dokumen	5 Dokumen	826,800.00	624,800.00	624,800.00	-202,000.00	Kab. Bantaeng, Semua Kecamatan, Semua Kel/Desa	DANA TRANSFER UMUM-DANA ALOKASI UMUM	Membangun Lingkungan Hidup, Meningkatkan Ketahanan Bencana Dan Perubahan Iklim	3. Peningkatan kondusivitas keamanan daerah			9,627,020.00	BADAN PENANGGULANGAN BENCANA DAERAH	
	1.05.01.2.01.0006	Koordinasi dan Penyusunan Laporan Capaian Kinerja dan Ikhtisar Realisasi Kinerja SKPD																			
			Jumlah Laporan Capaian Kinerja dan Ikhtisar Realisasi Kinerja SKPD dan Laporan Hasil Koordinasi Penyusunan Laporan Capaian Kinerja dan Ikhtisar Realisasi Kinerja SKPD				4 Laporan	4 Laporan	4,593,700.00	1,630,500.00	1,630,500.00	-2,963,200.00	Kab. Bantaeng, Semua Kecamatan, Semua Kel/Desa	DANA TRANSFER UMUM-DANA ALOKASI UMUM	Membangun Lingkungan Hidup, Meningkatkan Ketahanan Bencana Dan Perubahan Iklim	3. Peningkatan kondusivitas keamanan daerah			21,187,400.00	BADAN PENANGGULANGAN BENCANA DAERAH	



NO	KODE	URUSAN / BIDANG URUSAN / PROGRAM / KEGIATAN / SUB KEGIATAN	INDIKATOR PROGRAM / KEGIATAN / SUB KEGIATAN	TARGET AKHIR PERIODE RENSTRA OPD	REALISAS I CAPAIAN RENJA OPD TAHUN 2022	PRAKIRAA N CAPAIAN TARGET RENJA OPD TAHUN 2023	CAPAIAN KINERJA DAN KERANGKA PENDANAAN										KELOMPO K SASARAN	PRAKIRAAN MAJU RENCANA TAHUN 2025		PERANGKAT DAERAH PENANGGUNG JAWAB	
							TARGET 2024		PAGU INDIKATIF (Rp)			Bertambah/Berkur ang (10-12)	LOKASI	SUMBER DANA	PRIORITAS			TARGET	PAGU INDIKATIF (Rp)		
							SEBELUM	SESUDAH	RKPD 2024	APBD 2024	RKPD PERUBAHAN 2024				NASIONAL	DAERAH					
1	2	3	4	5	6	7	8	9	10	11	12	13	14	15	16	17	18	19	20	21	
	1.05.01.2.02	Administrasi Keuangan Perangkat Daerah	Persentase Penyusunan Laporan Keuangan yang diselesaikan Tepat Waktu				85 Persen	85 Persen	1,878,353,368.00	1,846,674,057.00	1,846,674,057.00	-31,679,311.00			Membangun Lingkungan Hidup, Meningkatkan Ketahanan Bencana Dan Perubahan Iklim	3. Peningkatan konduktivitas keamanan daerah	SKPD		3,771,812,296.00	BADAN PENANGGU LANGAN BENCANA DAERAH	
	1.05.01.2.02.0001	Penyediaan Gaji dan Tunjangan ASN																			
			Jumlah Orang yang Menerima Gaji dan Tunjangan ASN				22 Orang/b ulan	22 Orang/b ulan	1,871,512,468.00	1,842,330,757.00	1,842,330,757.00	-29,181,711.00	Kab. Bantaeng, Semua Kecamatan, Semua Kel/Desa	DANA TRANSFER UMUM- DANA ALOKASI UMUM	Membangun Lingkungan Hidup, Meningkatkan Ketahanan Bencana Dan Perubahan Iklim	3. Peningkatan konduktivitas keamanan daerah			3,743,024,936.00	BADAN PENANGGU LANGAN BENCANA DAERAH	
	1.05.01.2.02.0003	Pelaksanaan Penatausahaan dan Pengujian/Verifikasi Keuangan SKPD																			
			Jumlah Dokumen Penatausahaan dan Pengujian/Verifikasi Keuangan SKPD				12 Dokumen	12 Dokumen	5,082,800.00	2,693,000.00	2,693,000.00	-2,389,800.00	Kab. Bantaeng, Semua Kecamatan, Semua Kel/Desa	DANA TRANSFER UMUM- DANA ALOKASI UMUM	Membangun Lingkungan Hidup, Meningkatkan Ketahanan Bencana Dan Perubahan Iklim	3. Peningkatan konduktivitas keamanan daerah			22,365,660.00	BADAN PENANGGU LANGAN BENCANA DAERAH	
	1.05.01.2.02.0008	Penyusunan Pelaporan dan Analisis Prognosis Realisasi Anggaran																			
			Jumlah Dokumen Pelaporan dan Analisis Prognosis Realisasi Anggaran				6 Dokumen	6 Dokumen	1,758,100.00	1,650,300.00	1,650,300.00	-107,800.00	Kab. Bantaeng, Semua Kecamatan, Semua Kel/Desa	DANA TRANSFER UMUM- DANA ALOKASI UMUM	Membangun Lingkungan Hidup, Meningkatkan Ketahanan Bencana Dan Perubahan Iklim	3. Peningkatan konduktivitas keamanan daerah			6,421,700.00	BADAN PENANGGU LANGAN BENCANA DAERAH	
	1.05.01.2.06	Administrasi Umum Perangkat Daerah	Persentase Pemenuhan Administrasi Umum Kantor				75 Persen	75 Persen	62,203,100.00	62,203,100.00	69,028,100.00	6,825,000.00			-	-	SKPD		198,144,600.00	BADAN PENANGGU LANGAN BENCANA DAERAH	
	1.05.01.2.06.0001	Penyediaan Komponen Instalasi Listrik/Penerangan Bangunan Kantor																			
			Jumlah Paket Komponen Instalasi Listrik/Penerangan Bangunan Kantor yang Disediakan				-	1 Paket	0.00	0.00	1,665,000.00	1,665,000.00	Kab. Bantaeng, Semua Kecamatan, Semua Kel/Desa	PENDAPAT AN ASLI DAERAH (PAD)	-	-			0.00	BADAN PENANGGU LANGAN BENCANA DAERAH	
	1.05.01.2.06.0003	Penyediaan Peralatan Rumah Tangga																			
			Jumlah Paket Peralatan Rumah Tangga yang Disediakan				1 Paket	1 Paket	857,100.00	857,100.00	857,100.00	0.00	Kab. Bantaeng, Semua Kecamatan, Semua Kel/Desa	DANA TRANSFER UMUM- DANA ALOKASI UMUM	Membangun Lingkungan Hidup, Meningkatkan Ketahanan Bencana Dan Perubahan Iklim	3. Peningkatan konduktivitas keamanan daerah			3,578,600.00	BADAN PENANGGU LANGAN BENCANA DAERAH	
	1.05.01.2.06.0006	Penyediaan Bahan Bacaan dan Peraturan Perundang-undangan																			
			Jumlah Dokumen Bahan Bacaan dan Peraturan Perundang-Undangan yang Disediakan				-	4 Dokumen	0.00	0.00	5,160,000.00	5,160,000.00	Kab. Bantaeng, Semua Kecamatan, Semua Kel/Desa	PENDAPAT AN ASLI DAERAH (PAD)	-	-			0.00	BADAN PENANGGU LANGAN BENCANA DAERAH	

NO	KODE	URUSAN / BIDANG URUSAN / PROGRAM / KEGIATAN / SUB KEGIATAN	INDIKATOR PROGRAM / KEGIATAN / SUB KEGIATAN	TARGET AKHIR PERIODE RENSTRA OPD	REALISASI CAPAIAN RENJA OPD TAHUN 2022	PRAKIRAA N CAPAIAN TARGET RENJA OPD TAHUN 2023	CAPAIAN KINERJA DAN KERANGKA PENDANAAN										KELOMPOK SASARAN	PRAKIRAAN MAJU RENCANA TAHUN 2025		PERANGKAT DAERAH PENANGGUNG JAWAB	
							TARGET 2024		PAGU INDIKATIF (Rp)			Bertambah/Berkurang (10-12)	LOKASI	SUMBER DANA	PRIORITAS			TARGET	PAGU INDIKATIF (Rp)		
							SEBELUM	SESUDAH	RKPD 2024	APBD 2024	RKPD PERUBAHAN 2024				NASIONAL	DAERAH					
1	2	3	4	5	6	7	8	9	10	11	12	13	14	15	16	17	18	19	20	21	
	1.05.01.2.06.0009	Penyelenggaraan Rapat Koordinasi dan Konsultasi SKPD																			
			Jumlah Laporan Penyelenggaraan Rapat Koordinasi dan Konsultasi SKPD				35 Laporan	35 Laporan	61,346,000.00	61,346,000.00	61,346,000.00	0.00	Kab. Bantaeng, Semua Kecamatan, Semua Kel/Desa	DANA TRANSFER UMUM-DANA ALOKASI UMUM	Membangun Lingkungan Hidup, Meningkatkan Ketahanan Bencana Dan Perubahan Iklim	3. Peningkatan kondusivitas keamanan daerah			194,566,000.00	BADAN PENANGGULANGAN BENCANA DAERAH	
	1.05.01.2.07	Pengadaan Barang Milik Daerah Penunjang Urusan Pemerintah Daerah	Persentase Pemenuhan Kebutuhan Barang Milik Daerah Penunjang urusan Pemerintahan daerah				70 Persen	70 Persen	7,683,000.00	7,683,000.00	0.00	-7,683,000.00			Membangun Lingkungan Hidup, Meningkatkan Ketahanan Bencana Dan Perubahan Iklim	3. Peningkatan kondusivitas keamanan daerah	SKPD		10,473,000.00	BADAN PENANGGULANGAN BENCANA DAERAH	
	1.05.01.2.07.0006	Pengadaan Peralatan dan Mesin Lainnya																			
			Jumlah Unit Peralatan dan Mesin Lainnya yang Disediakan				2 Unit	2 Unit	7,683,000.00	7,683,000.00	0.00	-7,683,000.00	Kab. Bantaeng, Semua Kecamatan, Semua Kel/Desa	DANA TRANSFER UMUM-DANA ALOKASI UMUM	Membangun Lingkungan Hidup, Meningkatkan Ketahanan Bencana Dan Perubahan Iklim	3. Peningkatan kondusivitas keamanan daerah			10,473,000.00	BADAN PENANGGULANGAN BENCANA DAERAH	
	1.05.01.2.08	Penyediaan Jasa Penunjang Urusan Pemerintahan Daerah	Persentase Penyediaan jasa Penunjang Urusan Pemerintahan daerah				75 Persen	75 Persen	135,536,000.00	123,784,000.00	122,377,200.00	-13,158,800.00			Membangun Lingkungan Hidup, Meningkatkan Ketahanan Bencana Dan Perubahan Iklim	3. Peningkatan kondusivitas keamanan daerah	SKPD		222,993,600.00	BADAN PENANGGULANGAN BENCANA DAERAH	
	1.05.01.2.08.0002	Penyediaan Jasa Komunikasi, Sumber Daya Air dan Listrik																			
			Jumlah Laporan Penyediaan Jasa Komunikasi, Sumber Daya Air dan Listrik yang Disediakan				3 Laporan	3 Laporan	55,856,000.00	48,856,000.00	43,849,200.00	-12,006,800.00	Kab. Bantaeng, Bantaeng, Lamalaka	DANA TRANSFER UMUM-DANA ALOKASI UMUM	Membangun Lingkungan Hidup, Meningkatkan Ketahanan Bencana Dan Perubahan Iklim	3. Peningkatan kondusivitas keamanan daerah			111,712,000.00	BADAN PENANGGULANGAN BENCANA DAERAH	
	1.05.01.2.08.0004	Penyediaan Jasa Pelayanan Umum Kantor																			
			Jumlah Laporan Penyediaan Jasa Pelayanan Umum Kantor yang Disediakan				2 Laporan	2 Laporan	79,680,000.00	74,928,000.00	78,528,000.00	-1,152,000.00	Kab. Bantaeng, Semua Kecamatan, Semua Kel/Desa	DANA TRANSFER UMUM-DANA ALOKASI UMUM	Membangun Lingkungan Hidup, Meningkatkan Ketahanan Bencana Dan Perubahan Iklim	3. Peningkatan kondusivitas keamanan daerah			111,281,600.00	BADAN PENANGGULANGAN BENCANA DAERAH	
	1.05.01.2.09	Pemeliharaan Barang Milik Daerah Penunjang Urusan Pemerintahan Daerah	Persentase pemeliharaan Barang Milik Daerah Penunjang Urusan Pemerintahan Daerah				75 Persen	75 Persen	129,746,600.00	86,785,200.00	89,995,200.00	-39,751,400.00			Membangun Lingkungan Hidup, Meningkatkan Ketahanan Bencana Dan Perubahan Iklim	3. Peningkatan kondusivitas keamanan daerah	SKPD		282,026,600.00	BADAN PENANGGULANGAN BENCANA DAERAH	
	1.05.01.2.09.0001	Penyediaan Jasa Pemeliharaan, Biaya Pemeliharaan, dan Pajak Kendaraan Perorangan Dinas atau Kendaraan Dinas Jabatan																			

NO	KODE	URUSAN / BIDANG URUSAN / PROGRAM / KEGIATAN / SUB KEGIATAN	INDIKATOR PROGRAM / KEGIATAN / SUB KEGIATAN	TARGET AKHIR PERIODE RENSTRA OPD	REALISASI CAPAIAN RENJA OPD TAHUN 2022	PRAKIRAA N CAPAIAN TARGET RENJA OPD TAHUN 2023	CAPAIAN KINERJA DAN KERANGKA PENDANAAN										KELOMPOK SASARAN	PRAKIRAAN MAJU RENCANA TAHUN 2025		PERANGKAT DAERAH PENANGGUNG JAWAB	
							TARGET 2024		PAGU INDIKATIF (Rp)			Bertambah/Berkurang (10-12)	LOKASI	SUMBER DANA	PRIORITAS			TARGET	PAGU INDIKATIF (Rp)		
							SEBELUM	SESUDAH	RKPD 2024	APBD 2024	RKPD PERUBAHAN 2024				NASIONAL	DAERAH					
1	2	3	4	5	6	7	8	9	10	11	12	13	14	15	16	17	18	19	20	21	
			Jumlah Kendaraan Perorangan Dinas atau Kendaraan Dinas Jabatan yang Dipelihara dan dibayarkan Pajaknya				2 Unit	2 Unit	86,091,400.00	43,130,000.00	43,130,000.00	-42,961,400.00	Kab. Bantaeng, Semua Kecamatan, Semua Kel/Desa	DANA TRANSFER UMUM-DANA ALOKASI UMUM	Membangun Lingkungan Hidup, Meningkatkan Ketahanan Bencana Dan Perubahan Iklim	3. Peningkatan kondusivitas keamanan daerah			136,084,400.00	BADAN PENANGGU LANGAN BENCANA DAERAH	
	1.05.01.2.09.0002	Penyediaan Jasa Pemeliharaan, Biaya Pemeliharaan, Pajak dan Perizinan Kendaraan Dinas Operasional atau Lapangan																			
			Jumlah Kendaraan Dinas Operasional atau Lapangan yang Dipelihara dan dibayarkan Pajak dan Perizinannya				2 Unit	2 Unit	40,055,200.00	40,055,200.00	40,055,200.00	0.00	Kab. Bantaeng, Semua Kecamatan, Semua Kel/Desa	DANA TRANSFER UMUM-DANA ALOKASI UMUM	Membangun Lingkungan Hidup, Meningkatkan Ketahanan Bencana Dan Perubahan Iklim	3. Peningkatan kondusivitas keamanan daerah			139,467,200.00	BADAN PENANGGU LANGAN BENCANA DAERAH	
	1.05.01.2.09.0006	Pemeliharaan Peralatan dan Mesin Lainnya																			
			Jumlah Peralatan dan Mesin Lainnya yang Dipelihara				6 Unit	6 Unit	3,600,000.00	3,600,000.00	6,810,000.00	3,210,000.00	Kab. Bantaeng, Semua Kecamatan, Semua Kel/Desa	DANA TRANSFER UMUM-DANA ALOKASI UMUM	Membangun Lingkungan Hidup, Meningkatkan Ketahanan Bencana Dan Perubahan Iklim	3. Peningkatan kondusivitas keamanan daerah			6,475,000.00	BADAN PENANGGU LANGAN BENCANA DAERAH	
2.	1.05.03	PROGRAM PENANGGULANGAN BENCANA	Persentase korban berhasil dicari, ditolong dan dievakuasi terhadap kejadian bencana				100 Persen	100 Persen	535,599,400.00	682,897,080.00	1,020,263,580.00	23,261,643,441.00							23,797,242,841.00		
	1.05.03.2.01	Pelayanan Informasi Rawan Bencana Kabupaten/Kota	Jumlah warga yang memperoleh layanan informasi rawan bencana				202482 Orang	202482 Orang	16,246,600.00	14,357,000.00	17,829,500.00	1,582,900.00			Membangun Lingkungan Hidup, Meningkatkan Ketahanan Bencana Dan Perubahan Iklim	3. Peningkatan kondusivitas keamanan daerah	Masyarakat		50,468,400.00	BADAN PENANGGU LANGAN BENCANA DAERAH	
	1.05.03.2.01.0004	Sosialisasi, Komunikasi, Informasi dan Edukasi (KIE) Rawan Bencana Kabupaten/Kota (Per Jenis Ancaman Bencana)																			
			Jumlah warga negara termasuk kelompok rentan di kawasan rawan bencana Kabupaten/Kota yang memperoleh sosialisasi, komunikasi, informasi dan edukasi sesuai jenis ancaman bencana yang ada di kawasan tempat tinggalnya selama 1 (satu) tahun				80 Orang	80 Orang	16,246,600.00	14,357,000.00	17,829,500.00	1,582,900.00	Kab. Bantaeng, Semua Kecamatan, Semua Kel/Desa	PENDAPATAN ASLI DAERAH (PAD)	Membangun Lingkungan Hidup, Meningkatkan Ketahanan Bencana Dan Perubahan Iklim	3. Peningkatan kondusivitas keamanan daerah			50,468,400.00	BADAN PENANGGU LANGAN BENCANA DAERAH	
	1.05.03.2.02	Pelayanan Pencegahan dan Kesiapsiagaan Terhadap Bencana	Jumlah warga negara yang memperoleh layanan pencegahan dan kesiapsiagaan terhadap bencana				202482 Orang	202482 Orang	303,694,300.00	265,149,300.00	260,731,600.00	-42,962,700.00			Membangun Lingkungan Hidup, Meningkatkan Ketahanan Bencana Dan Perubahan Iklim	3. Peningkatan kondusivitas keamanan daerah	Masyarakat		602,673,540.00	BADAN PENANGGU LANGAN BENCANA DAERAH	
	1.05.03.2.02.0008	Pengembangan Kapasitas Tim Reaksi Cepat (TRC) Bencana Kabupaten/Kota																			

NO	KODE	URUSAN / BIDANG URUSAN / PROGRAM / KEGIATAN / SUB KEGIATAN	INDIKATOR PROGRAM / KEGIATAN / SUB KEGIATAN	TARGET AKHIR PERIODE RENSTRA OPD	REALISAS I CAPAIAN RENJA OPD TAHUN 2022	PRAKIRAA N CAPAIAN TARGET RENJA OPD TAHUN 2023	CAPAIAN KINERJA DAN KERANGKA PENDANAAN										KELOMPO K SASARAN	PRAKIRAAN MAJU RENCANA TAHUN 2025		PERANGKAT DAERAH PENANGGUNG JAWAB
							TARGET 2024		PAGU INDIKATIF (Rp)			Bertambah/Berkur ang (10-12)	LOKASI	SUMBER DANA	PRIORITAS			TARGET	PAGU INDIKATIF (Rp)	
							SEBELUM	SESUDAH	RKPD 2024	APBD 2024	RKPD PERUBAHAN 2024				NASIONAL	DAERAH				
1	2	3	4	5	6	7	8	9	10	11	12	13	14	15	16	17	18	19	20	21
			Jumlah Personil TRC yang Dikembangkan Kapasitas Teknis dan Manajerialnya				25 Orang	25 Orang	23,031,200.00	16,363,500.00	16,363,500.00	-6.667,700.00	Kab. Bantaeng, Semua Kecamatan, Semua Kel/Desa	PENDAPAT AN ASLI DAERAH (PAD)	Membangun Lingkungan Hidup, Meningkatkan Ketahanan Bencana Dan Perubahan Iklim	3. Peningkatan konduktivitas keamanan daerah		61,779,100.00	BADAN PENANGGU LANGAN BENCANA DAERAH	
	1.05.03.2.02.0013	Pengelolaan Risiko Bencana Kabupaten/Kota																		
			Jumlah kegiatan penyelesaian akar masalah risiko bencana (per jenis ancaman bencana prioritas) Kabupaten/Kota yang tertangani				1 Kegiatan	1 Kegiatan	35,000,000.00	12,377,000.00	14,260,000.00	-20,740,000.00	Kab. Bantaeng, Semua Kecamatan, Semua Kel/Desa	PENDAPAT AN ASLI DAERAH (PAD)	Membangun Lingkungan Hidup, Meningkatkan Ketahanan Bencana Dan Perubahan Iklim	3. Peningkatan konduktivitas keamanan daerah		50,310,000.00	BADAN PENANGGU LANGAN BENCANA DAERAH	
	1.05.03.2.02.0015	Penyediaan Peralatan Perlindungan dan Kesiapsiagaan Terhadap Bencana kabupaten/kota																		
			Jumlah Peralatan Penyelamatan Diri bagi Individu Warga Negara, Keluarga, maupun Petugas sesuai dengan jenis ancaman bencana di kawasan tempat tinggalnya				3 Unit	3 Unit	17,288,700.00	8,300,700.00	2,000,000.00	-15,288,700.00	Kab. Bantaeng, Semua Kecamatan, Semua Kel/Desa	PENDAPAT AN ASLI DAERAH (PAD)	Membangun Lingkungan Hidup, Meningkatkan Ketahanan Bencana Dan Perubahan Iklim	3. Peningkatan konduktivitas keamanan daerah		37,648,880.00	BADAN PENANGGU LANGAN BENCANA DAERAH	
	1.05.03.2.02.0017	Pengendalian Operasi dan Penyediaan Sarana Prasarana Kesiapsiagaan Terhadap Bencana Kabupaten/Kota																		
			Jumlah laporan layanan pusat pengendalian operasi (pusdalops) dengan Maklumat Pelayanan yang sah dan legal sesuai dengan jenis ancaman bencana yang ada di kawasan tempat tinggalnya				1 laporan	1 laporan	228,374,400.00	228,108,100.00	228,108,100.00	-266,300.00	-	PENDAPAT AN ASLI DAERAH (PAD)	Membangun Lingkungan Hidup, Meningkatkan Ketahanan Bencana Dan Perubahan Iklim	3. Peningkatan konduktivitas keamanan daerah		452,935,560.00	BADAN PENANGGU LANGAN BENCANA DAERAH	
	1.05.03.2.03	Pelayanan Penyelamatan dan Evakuasi Korban Bencana	Jumlah warga negara yang memperoleh layanan penyelamatan dan evakuasi korban bencana				300 Orang	300 Orang	60,058,500.00	60,058,500.00	60,058,500.00	0.00			Membangun Lingkungan Hidup, Meningkatkan Ketahanan Bencana Dan Perubahan Iklim	3. Peningkatan konduktivitas keamanan daerah	Masyarakat	114,221,000.00	BADAN PENANGGU LANGAN BENCANA DAERAH	
	1.05.03.2.03.0009	Penyediaan Logistik Penyelamatan dan Evakuasi Korban Bencana Kabupaten/Kota																		
			Jumlah Korban Bencana yang Mendapatkan Distribusi Logistik Penyelamatan dan Evakuasi Korban Bencana				600 Orang	600 Orang	60,058,500.00	60,058,500.00	60,058,500.00	0.00	Kab. Bantaeng, Semua Kecamatan, Semua Kel/Desa	PENDAPAT AN ASLI DAERAH (PAD)	Membangun Lingkungan Hidup, Meningkatkan Ketahanan Bencana Dan Perubahan Iklim	3. Peningkatan konduktivitas keamanan daerah		114,221,000.00	BADAN PENANGGU LANGAN BENCANA DAERAH	
	1.05.03.2.04	Penataan Sistem Dasar Penanggulangan Bencana	Persentase jumlah wilayah yang direhabilitasi pasca bencana				100 Persen	100 Persen	155,600,000.00	343,332,280.00	681,643,980.00	526,043,980.00			Membangun Lingkungan Hidup, Meningkatkan Ketahanan Bencana Dan Perubahan Iklim	3. Peningkatan konduktivitas keamanan daerah	Masyarakat	23,029,879,901.00	BADAN PENANGGU LANGAN BENCANA DAERAH	
	1.05.03.2.04.0013	Penyusunan Kajian Kebutuhan Pascabencana (JITUPASNA) dan Rencana Rehabilitasi dan Rekontruksi Pascabencana (R3P) Kab/Kota																		

NO	KODE	URUSAN / BIDANG URUSAN / PROGRAM / KEGIATAN / SUB KEGIATAN	INDIKATOR PROGRAM / KEGIATAN / SUB KEGIATAN	TARGET AKHIR PERIODE RENSTRA OPD	REALISASI CAPAIAN RENJA OPD TAHUN 2022	PRAKIRAA N CAPAIAN TARGET RENJA OPD TAHUN 2023	CAPAIAN KINERJA DAN KERANGKA PENDANAAN										KELOMPO K SASARAN	PRAKIRAAN MAJU RENCANA TAHUN 2025		PERANGKAT DAERAH PENANGGUNG JAWAB
							TARGET 2024		PAGU INDIKATIF (Rp)			Bertambah/Berkur ang (10-12)	LOKASI	SUMBER DANA	PRIORITAS			TARGET	PAGU INDIKATIF (Rp)	
							SEBELUM	SESUDAH	RKPD 2024	APBD 2024	RKPD PERUBAHAN 2024				NASIONAL	DAERAH				
1	2	3	4	5	6	7	8	9	10	11	12	13	14	15	16	17	18	19	20	21
			Jumlah penyelesaian dokumen Pengkajian Kebutuhan Pascabencana dan Rencana Rehabilitasi dan Rekonstruksi Pascabencana (R3P) Provinsi sampai dengan dinyatakan sah dan legal paling lama dalam 1 (satu) tahun				1 Dokumen	1 Dokumen	155,600,000.00	343,332,280.00	681,643,980.00	526,043,980.00	Kab. Bantaeng, Semua Kecamatan, Semua Kel/Desa	PENDAPATAN ASLI DAERAH (PAD)	Membangun Lingkungan Hidup, Meningkatkan Ketahanan Bencana Dan Perubahan Iklim	3. Peningkatan kondusivitas keamanan daerah			23,029,879,901.00	BADAN PENANGGULANGAN BENCANA DAERAH
		SATUAN POLISI PAMONG PRAJA DAN PEMADAM KEBAKARAN							10,456,361,546.00	12,232,539,381.00	12,341,842,381.00	1,885,480,835.00						11,233,000,000.00		
	1	URUSAN PEMERINTAHAN WAJIB YANG BERKAITAN DENGAN PELAYANAN DASAR							10,456,361,546.00	12,232,539,381.00	12,341,842,381.00	1,885,480,835.00							11,233,000,000.00	
	1.05	URUSAN PEMERINTAHAN BIDANG KETENTERAMAN DAN KETERTIBAN UMUM SERTA PERLINDUNGAN MASYARAKAT							10,456,361,546.00	12,232,539,381.00	12,341,842,381.00	1,885,480,835.00							11,233,000,000.00	
1.	1.05.01	PROGRAM PENUNJANG URUSAN PEMERINTAHAN DAERAH KABUPATEN/KOTA	Persentase Capaian Penunjang Urusan Pemerintah Daerah Kabupaten/Kota Persentase Bidang dalam SKPD yang terlayani administrasi perkantorannya dengan baik Persentase bidang dalam SKPD yang terlayani administrasi perkantorannya				0,00 100 Persen Persen	1000 0,0 Persen Persen	4,765,280,646.00	4,300,077,995.00	4,540,530,595.00	145,719,354.00							4,911,000,000.00	
	1.05.01.2.01	Perencanaan, Penganggaran, dan Evaluasi Kinerja Perangkat Daerah	Persentase Ketepatan Waktu Penyusunan Dokumen Perencanaan, Penganggaran dan Evaluasi Kinerja Perangkat Daerah				100 Persen	100 Persen	63,403,100.00	24,787,200.00	33,616,400.00	-29,786,700.00			Memperkuat Stabilitas Polhukhankam Dan Transformasi Pelayanan Publik	3. Peningkatan kondusivitas keamanan daerah	SKPD		70,000,000.00	SATUAN POLISI PAMONG PRAJA DAN PEMADAM KEBAKARAN
	1.05.01.2.01.0001	Penyusunan Dokumen Perencanaan Perangkat Daerah																		
			Jumlah Dokumen Perencanaan Perangkat Daerah				2 Dokumen Dokumen	2 Dokumen Dokumen	14,745,200.00	6,837,700.00	9,637,300.00	-5,107,900.00	Kab. Bantaeng, Semua Kecamatan, Semua Kel/Desa	DANA TRANSFER UMUM-DANA ALOKASI UMUM	Memperkuat Stabilitas Polhukhankam Dan Transformasi Pelayanan Publik	3. Peningkatan kondusivitas keamanan daerah			15,000,000.00	SATUAN POLISI PAMONG PRAJA DAN PEMADAM KEBAKARAN
	1.05.01.2.01.0002	Koordinasi dan Penyusunan Dokumen RKA-SKPD																		
			Jumlah Dokumen RKA-SKPD dan Laporan Hasil Koordinasi Penyusunan Dokumen RKA-SKPD				1 Dokumen Dokumen	1 Dokumen Dokumen	14,965,500.00	6,984,100.00	6,984,100.00	-7,981,400.00	Kab. Bantaeng, Semua Kecamatan, Semua Kel/Desa	DANA TRANSFER UMUM-DANA ALOKASI UMUM	Memperkuat Stabilitas Polhukhankam Dan Transformasi Pelayanan Publik	3. Peningkatan kondusivitas keamanan daerah			15,000,000.00	SATUAN POLISI PAMONG PRAJA DAN PEMADAM KEBAKARAN
	1.05.01.2.01.0003	Koordinasi dan Penyusunan Dokumen Perubahan RKA-SKPD																		

NO	KODE	URUSAN / BIDANG URUSAN / PROGRAM / KEGIATAN / SUB KEGIATAN	INDIKATOR PROGRAM / KEGIATAN / SUB KEGIATAN	TARGET AKHIR PERIODE RENSTRA OPD	REALISAS I CAPAIAN RENJA OPD TAHUN 2022	PRAKIRAA N CAPAIAN TARGET RENJA OPD TAHUN 2023	CAPAIAN KINERJA DAN KERANGKA PENDANAAN										KELOMPO K SASARAN	PRAKIRAAN MAJU RENCANA TAHUN 2025		PERANGKAT DAERAH PENANGGUNG JAWAB	
							TARGET 2024		PAGU INDIKATIF (Rp)			Bertambah/Berkur ang (10-12)	LOKASI	SUMBER DANA	PRIORITAS			TARGET	PAGU INDIKATIF (Rp)		
							SEBELUM	SESUDAH	RKPD 2024	APBD 2024	RKPD PERUBAHAN 2024				NASIONAL	DAERAH					
1	2	3	4	5	6	7	8	9	10	11	12	13	14	15	16	17	18	19	20	21	
			Jumlah Dokumen Perubahan RKA-SKPD dan Laporan Hasil Koordinasi Penyusunan Dokumen Perubahan RKA-SKPD				1 Dokumen	1 Dokumen	5,999,400.00	1,813,400.00	2,867,300.00	-3,132,100.00	Kab. Bantaeng, Semua Kecamatan, Semua Kel/Desa	DANA TRANSFER UMUM- DANA ALOKASI UMUM	Memperkuat Stabilitas Polhukhankam Dan Transformasi Pelayanan Publik	3. Peningkatan konduktivitas keamanan daerah			7,000,000.00	SATUAN POLISI PAMONG PRAJA DAN PEMADAM KEBAKARAN	
	1.05.01.2.01.0004	Koordinasi dan Penyusunan DPA-SKPD																			
			Jumlah Dokumen DPA- SKPD dan Laporan Hasil Koordinasi Penyusunan Dokumen DPA-SKPD				1 Dokumen	1 Dokumen	5,730,600.00	1,915,800.00	1,915,800.00	-3,814,800.00	Kab. Bantaeng, Semua Kecamatan, Semua Kel/Desa	DANA TRANSFER UMUM- DANA ALOKASI UMUM	Memperkuat Stabilitas Polhukhankam Dan Transformasi Pelayanan Publik	3. Peningkatan konduktivitas keamanan daerah			7,000,000.00	SATUAN POLISI PAMONG PRAJA DAN PEMADAM KEBAKARAN	
	1.05.01.2.01.0005	Koordinasi dan Penyusunan Perubahan DPA- SKPD																			
			Jumlah Dokumen Perubahan DPA-SKPD dan Laporan Hasil Koordinasi Penyusunan Dokumen Perubahan DPA-SKPD				1 Dokumen	1 Dokumen	3,598,200.00	1,210,700.00	1,210,700.00	-2,387,500.00	Kab. Bantaeng, Semua Kecamatan, Semua Kel/Desa	DANA TRANSFER UMUM- DANA ALOKASI UMUM	Memperkuat Stabilitas Polhukhankam Dan Transformasi Pelayanan Publik	3. Peningkatan konduktivitas keamanan daerah			6,000,000.00	SATUAN POLISI PAMONG PRAJA DAN PEMADAM KEBAKARAN	
	1.05.01.2.01.0006	Koordinasi dan Penyusunan Laporan Capaian Kinerja dan Ikhtisar Realisasi Kinerja SKPD																			
			Jumlah Laporan Capaian Kinerja dan Ikhtisar Realisasi Kinerja SKPD dan Laporan Hasil Koordinasi Penyusunan Laporan Capaian Kinerja dan Ikhtisar Realisasi Kinerja SKPD				2 Laporan	2 Laporan	18,364,200.00	6,025,500.00	11,001,200.00	-7,363,000.00	Kab. Bantaeng, Semua Kecamatan, Semua Kel/Desa	DANA TRANSFER UMUM- DANA ALOKASI UMUM	Memperkuat Stabilitas Polhukhankam Dan Transformasi Pelayanan Publik	3. Peningkatan konduktivitas keamanan daerah			20,000,000.00	SATUAN POLISI PAMONG PRAJA DAN PEMADAM KEBAKARAN	
	1.05.01.2.02	Administrasi Keuangan Perangkat Daerah	persentase pelaporan keuangan yang disusun tepat waktu dan sesuai regulasi persentase Penyusunan laporan keuangan yang diselesaikan tepat waktu Persentase Penyusunan Laporan Keuangan Yang Diselesaikan Tepat Waktu				0 % 0 Persen 100 Persen	0 % 0 Persen 100 Persen	3,965,059,156.00	3,695,971,805.00	3,698,329,905.00	-266,729,251.00			Memperkuat Stabilitas Polhukhankam Dan Transformasi Pelayanan Publik	3. Peningkatan konduktivitas keamanan daerah	SKPD		4,018,000,000.00	SATUAN POLISI PAMONG PRAJA DAN PEMADAM KEBAKARAN	
	1.05.01.2.02.0001	Penyediaan Gaji dan Tunjangan ASN																			
			Jumlah Orang yang Menerima Gaji dan Tunjangan ASN				48 Orang/b ulan	48 Orang/b ulan	3,948,059,156.00	3,690,119,305.00	3,690,119,305.00	-257,939,851.00	Kab. Bantaeng, Semua Kecamatan, Semua Kel/Desa	DANA TRANSFER UMUM- DANA ALOKASI UMUM	Memperkuat Stabilitas Polhukhankam Dan Transformasi Pelayanan Publik	3. Peningkatan konduktivitas keamanan daerah			4,000,000,000.00	SATUAN POLISI PAMONG PRAJA DAN PEMADAM KEBAKARAN	
	1.05.01.2.02.0003	Pelaksanaan Penatausahaan dan Pengujian/Verifikasi Keuangan SKPD																			
			Jumlah Dokumen Penatausahaan dan Pengujian/Verifikasi Keuangan SKPD				120 Dokumen	120 Dokumen	14,000,000.00	4,271,900.00	6,630,000.00	-7,370,000.00	Kab. Bantaeng, Semua Kecamatan, Semua Kel/Desa	DANA TRANSFER UMUM- DANA ALOKASI UMUM	Memperkuat Stabilitas Polhukhankam Dan Transformasi Pelayanan Publik	3. Peningkatan konduktivitas keamanan daerah			14,000,000.00	SATUAN POLISI PAMONG PRAJA DAN PEMADAM KEBAKARAN	
	1.05.01.2.02.0005	Koordinasi dan Penyusunan Laporan Keuangan Akhir Tahun SKPD																			

NO	KODE	URUSAN / BIDANG URUSAN / PROGRAM / KEGIATAN / SUB KEGIATAN	INDIKATOR PROGRAM / KEGIATAN / SUB KEGIATAN	TARGET AKHIR PERIODE RENSTRA OPD	REALISAS I CAPAIAN RENJA OPD TAHUN 2022	PRAKIRAA N CAPAIAN TARGET RENJA OPD TAHUN 2023	CAPAIAN KINERJA DAN KERANGKA PENDANAAN										KELOMPO K SASARAN	PRAKIRAAN MAJU RENCANA TAHUN 2025		PERANGKAT DAERAH PENANGGUNG JAWAB	
							TARGET 2024		PAGU INDIKATIF (Rp)			Bertambah/Berkur ang (10-12)	LOKASI	SUMBER DANA	PRIORITAS			TARGET	PAGU INDIKATIF (Rp)		
							SEBELUM	SESUDAH	RKPD 2024	APBD 2024	RKPD PERUBAHAN 2024				NASIONAL	DAERAH					
1	2	3	4	5	6	7	8	9	10	11	12	13	14	15	16	17	18	19	20	21	
			Jumlah Laporan Keuangan Akhir Tahun SKPD dan Laporan Hasil Koordinasi Penyusunan Laporan Keuangan Akhir Tahun SKPD				1 Laporan	1 Laporan	3,000,000.00	1,580,600.00	1,580,600.00	-1,419,400.00	Kab. Bantaeng, Semua Kecamatan, Semua Kel/Desa	DANA TRANSFER UMUM-DANA ALOKASI UMUM	Memperkuat Stabilitas Polhukhankam Dan Transformasi Pelayanan Publik	3. Peningkatan kondusivitas keamanan daerah			4,000,000.00	SATUAN POLISI PAMONG PRAJA DAN PEMADAM KEBAKARAN	
	1.05.01.2.03	Administrasi Barang Milik Daerah pada Perangkat Daerah	Persentase Pengadministrasian Barang Milik Daerah pada Perangkat Daerah yang sesuai peraturan perundang-undangan				100 Persen	100 Persen	3,000,000.00	1,478,700.00	1,478,700.00	-1,521,300.00			Memperkuat Stabilitas Polhukhankam Dan Transformasi Pelayanan Publik	3. Peningkatan kondusivitas keamanan daerah	SKPD		4,000,000.00	SATUAN POLISI PAMONG PRAJA DAN PEMADAM KEBAKARAN	
	1.05.01.2.03.0006	Penatausahaan Barang Milik Daerah pada SKPD																			
			Jumlah Laporan Penatausahaan Barang Milik Daerah pada SKPD				1 Laporan	1 Laporan	3,000,000.00	1,478,700.00	1,478,700.00	-1,521,300.00	Kab. Bantaeng, Semua Kecamatan, Semua Kel/Desa	DANA TRANSFER UMUM-DANA ALOKASI UMUM	Memperkuat Stabilitas Polhukhankam Dan Transformasi Pelayanan Publik	3. Peningkatan kondusivitas keamanan daerah			4,000,000.00	SATUAN POLISI PAMONG PRAJA DAN PEMADAM KEBAKARAN	
	1.05.01.2.05	Administrasi Kepegawaian Perangkat Daerah	Persentase Pengadministrasian Kepegawaian pada Perangkat daerah				100 Persen	100 Persen	2,000,000.00	865,600.00	1,946,800.00	-53,200.00			Memperkuat Stabilitas Polhukhankam Dan Transformasi Pelayanan Publik	3. Peningkatan kondusivitas keamanan daerah	SKPD		3,000,000.00	SATUAN POLISI PAMONG PRAJA DAN PEMADAM KEBAKARAN	
	1.05.01.2.05.0003	Pendataan dan Pengolahan Administrasi Kepegawaian																			
			Jumlah Dokumen Pendataan dan Pengolahan Administrasi Kepegawaian				2 Dokumen	2 Dokumen	2,000,000.00	865,600.00	1,946,800.00	-53,200.00	Kab. Bantaeng, Semua Kecamatan, Semua Kel/Desa	DANA TRANSFER UMUM-DANA ALOKASI UMUM	Memperkuat Stabilitas Polhukhankam Dan Transformasi Pelayanan Publik	3. Peningkatan kondusivitas keamanan daerah			3,000,000.00	SATUAN POLISI PAMONG PRAJA DAN PEMADAM KEBAKARAN	
	1.05.01.2.06	Administrasi Umum Perangkat Daerah	Persentase Pemenuhan Administrasi Umum Kantor				100 Persen	100 Persen	139,000,000.00	86,625,200.00	178,952,200.00	39,952,200.00			Memperkuat Stabilitas Polhukhankam Dan Transformasi Pelayanan Publik	3. Peningkatan kondusivitas keamanan daerah	SKPD		177,000,000.00	SATUAN POLISI PAMONG PRAJA DAN PEMADAM KEBAKARAN	
	1.05.01.2.06.0001	Penyediaan Komponen Instalasi Listrik/Penerangan Bangunan Kantor																			
			Jumlah Paket Komponen Instalasi Listrik/Penerangan Bangunan Kantor yang Disediakan				8 Paket	8 Paket	4,000,000.00	2,031,300.00	2,031,300.00	-1,968,700.00	Kab. Bantaeng, Semua Kecamatan, Semua Kel/Desa	DANA TRANSFER UMUM-DANA ALOKASI UMUM	Memperkuat Stabilitas Polhukhankam Dan Transformasi Pelayanan Publik	3. Peningkatan kondusivitas keamanan daerah			5,000,000.00	SATUAN POLISI PAMONG PRAJA DAN PEMADAM KEBAKARAN	
	1.05.01.2.06.0002	Penyediaan Peralatan dan Perlengkapan Kantor																			
			Jumlah Paket Peralatan dan Perlengkapan Kantor yang Disediakan				20 Paket	20 Paket	4,000,000.00	3,242,900.00	3,242,900.00	-757,100.00	Kab. Bantaeng, Semua Kecamatan, Semua Kel/Desa	DANA TRANSFER UMUM-DANA ALOKASI UMUM	Memperkuat Stabilitas Polhukhankam Dan Transformasi Pelayanan Publik	3. Peningkatan kondusivitas keamanan daerah			5,000,000.00	SATUAN POLISI PAMONG PRAJA DAN PEMADAM KEBAKARAN	
	1.05.01.2.06.0006	Penyediaan Bahan Bacaan dan Peraturan Perundang-undangan																			

NO	KODE	URUSAN / BIDANG URUSAN / PROGRAM / KEGIATAN / SUB KEGIATAN	INDIKATOR PROGRAM / KEGIATAN / SUB KEGIATAN	TARGET AKHIR PERIODE RENSTRA OPD	REALISAS I CAPAIAN RENJA OPD TAHUN 2022	PRAKIRAA N CAPAIAN TARGET RENJA OPD TAHUN 2023	CAPAIAN KINERJA DAN KERANGKA PENDANAAN										KELOMPO K SASARAN	PRAKIRAAN MAJU RENCANA TAHUN 2025		PERANGKAT DAERAH PENANGGUNG JAWAB	
							TARGET 2024		PAGU INDIKATIF (Rp)			Bertambah/Berkur ang (10-12)	LOKASI	SUMBER DANA	PRIORITAS			TARGET	PAGU INDIKATIF (Rp)		
							SEBELUM	SESUDAH	RKPD 2024	APBD 2024	RKPD PERUBAHAN 2024				NASIONAL	DAERAH					
1	2	3	4	5	6	7	8	9	10	11	12	13	14	15	16	17	18	19	20	21	
			Jumlah Dokumen Bahan Bacaan dan Peraturan Perundang-Undangan yang Disediakan				5 Dokumen	5 Dokumen	6,000,000.00	5,900,000.00	7,080,000.00	1,080,000.00	Kab. Bantaeng, Semua Kecamatan, Semua Kel/Desa	DANA TRANSFER UMUM- DANA ALOKASI UMUM	Memperkuat Stabilitas Polhukhankam Dan Transformasi Pelayanan Publik	3. Peningkatan konduktivitas keamanan daerah			7,000,000.00	SATUAN POLISI PAMONG PRAJA DAN PEMADAM KEBAKARAN	
	1.05.01.2.06.0009	Penyelenggaraan Rapat Koordinasi dan Konsultasi SKPD																			
			Jumlah Laporan Penyelenggaraan Rapat Koordinasi dan Konsultasi SKPD				30 Laporan	30 Laporan	125,000,000.00	75,451,000.00	166,598,000.00	41,598,000.00	Kab. Bantaeng, Semua Kecamatan, Semua Kel/Desa	DANA TRANSFER UMUM- DANA ALOKASI UMUM	Memperkuat Stabilitas Polhukhankam Dan Transformasi Pelayanan Publik	3. Peningkatan konduktivitas keamanan daerah			160,000,000.00	SATUAN POLISI PAMONG PRAJA DAN PEMADAM KEBAKARAN	
	1.05.01.2.07	Pengadaan Barang Milik Daerah Penunjang Urusan Pemerintah Daerah	-				-	-	0.00	0.00	109,303,000.00	109,303,000.00			-	3. Peningkatan konduktivitas keamanan daerah	-		0.00	SATUAN POLISI PAMONG PRAJA DAN PEMADAM KEBAKARAN	
	1.05.01.2.07.0011	Pengadaan Sarana dan Prasarana Pendukung Gedung Kantor atau Bangunan Lainnya																			
			Jumlah Unit Sarana dan Prasarana Pendukung Gedung Kantor atau Bangunan Lainnya yang Disediakan				-	58 Unit	0.00	0.00	109,303,000.00	109,303,000.00	Kab. Bantaeng, Semua Kecamatan, Semua Kel/Desa	PENDAPAT AN ASLI DAERAH (PAD)	-	3. Peningkatan konduktivitas keamanan daerah			0.00	SATUAN POLISI PAMONG PRAJA DAN PEMADAM KEBAKARAN	
	1.05.01.2.08	Penyediaan Jasa Penunjang Urusan Pemerintahan Daerah	Persentase Pemenuhan Jasa Penunjang Urusan Pemerintahan Daerah				100 Persen	100 Persen	66,257,890.00	63,788,990.00	58,787,090.00	-7,470,800.00			Memperkuat Stabiilitas Polhukhankam Dan Transformasi Pelayanan Publik	3. Peningkatan konduktivitas keamanan daerah	SKPD		70,000,000.00	SATUAN POLISI PAMONG PRAJA DAN PEMADAM KEBAKARAN	
	1.05.01.2.08.0001	Penyediaan Jasa Surat Menyurat																			
			Jumlah Laporan Penyediaan Jasa Surat Menyurat				1 Laporan	1 Laporan	4,000,000.00	1,531,100.00	1,531,100.00	-2,468,900.00	Kab. Bantaeng, Semua Kecamatan, Semua Kel/Desa	DANA TRANSFER UMUM- DANA ALOKASI UMUM	Memperkuat Stabilitas Polhukhankam Dan Transformasi Pelayanan Publik	3. Peningkatan konduktivitas keamanan daerah			5,000,000.00	SATUAN POLISI PAMONG PRAJA DAN PEMADAM KEBAKARAN	
	1.05.01.2.08.0002	Penyediaan Jasa Komunikasi, Sumber Daya Air dan Listrik																			
			Jumlah Laporan Penyediaan Jasa Komunikasi, Sumber Daya Air dan Listrik yang Disediakan				1 Laporan	1 Laporan	56,378,390.00	56,378,390.00	51,376,490.00	-5,001,900.00	Kab. Bantaeng, Semua Kecamatan, Semua Kel/Desa	DANA TRANSFER UMUM- DANA ALOKASI UMUM	Memperkuat Stabilitas Polhukhankam Dan Transformasi Pelayanan Publik	3. Peningkatan konduktivitas keamanan daerah			57,000,000.00	SATUAN POLISI PAMONG PRAJA DAN PEMADAM KEBAKARAN	
	1.05.01.2.08.0004	Penyediaan Jasa Pelayanan Umum Kantor																			
			Jumlah Laporan Penyediaan Jasa Pelayanan Umum Kantor yang Disediakan				1 Laporan	1 Laporan	5,879,500.00	5,879,500.00	5,879,500.00	0.00	Kab. Bantaeng, Semua Kecamatan, Semua Kel/Desa	DANA TRANSFER UMUM- DANA ALOKASI UMUM	Memperkuat Stabilitas Polhukhankam Dan Transformasi Pelayanan Publik	3. Peningkatan konduktivitas keamanan daerah			8,000,000.00	SATUAN POLISI PAMONG PRAJA DAN PEMADAM KEBAKARAN	



NO	KODE	URUSAN / BIDANG URUSAN / PROGRAM / KEGIATAN / SUB KEGIATAN	INDIKATOR PROGRAM / KEGIATAN / SUB KEGIATAN	TARGET AKHIR PERIODE RENSTRA OPD	REALISAS I CAPAIAN RENJA OPD TAHUN 2022	PRAKIRAA N CAPAIAN TARGET RENJA OPD TAHUN 2023	CAPAIAN KINERJA DAN KERANGKA PENDANAAN										KELOMPO K SASARAN	PRAKIRAAN MAJU RENCANA TAHUN 2025		PERANGKAT DAERAH PENANGGUNG JAWAB
							TARGET 2024		PAGU INDIKATIF (Rp)			Bertambah/Berkur ang (10-12)	LOKASI	SUMBER DANA	PRIORITAS			TARGET	PAGU INDIKATIF (Rp)	
							SEBELUM	SESUDAH	RKPD 2024	APBD 2024	RKPD PERUBAHAN 2024				NASIONAL	DAERAH				
1	2	3	4	5	6	7	8	9	10	11	12	13	14	15	16	17	18	19	20	21
	1.05.01.2.09	Pemeliharaan Barang Milik Daerah Penunjang Urusan Pemerintahan Daerah	Persentase Barang Milik Daerah Penunjang Urusan Pemerintahan Daerah dalam kondisi baik				100 Persen	100 Persen	526,560,500.00	426,560,500.00	458,116,500.00	-68,444,000.00			Memperkuat Stabilitas Polhukhankam Dan Transformasi Pelayanan Publik	3. Peningkatan kondusivitas keamanan daerah	SKPD		569,000,000.00	SATUAN POLISI PAMONG PRAJA DAN PEMADAM KEBAKARAN
	1.05.01.2.09.0001	Penyediaan Jasa Pemeliharaan, Biaya Pemeliharaan, dan Pajak Kendaraan Perorangan Dinas atau Kendaraan Dinas Jabatan																		
			Jumlah Kendaraan Perorangan Dinas atau Kendaraan Dinas Jabatan yang Dipelihara dan dibayarkan Pajaknya				1 Unit	1 Unit	40,130,000.00	40,130,000.00	40,130,000.00	0.00	Kab. Bantaeng, Semua Kecamatan, Semua Kel/Desa	DANA TRANSFER UMUM-DANA ALOKASI UMUM	Memperkuat Stabiilitas Polhukhankam Dan Transformasi Pelayanan Publik	3. Peningkatan kondusivitas keamanan daerah			41,000,000.00	SATUAN POLISI PAMONG PRAJA DAN PEMADAM KEBAKARAN
	1.05.01.2.09.0002	Penyediaan Jasa Pemeliharaan, Biaya Pemeliharaan, Pajak dan Perizinan Kendaraan Dinas Operasional atau Lapangan																		
			Jumlah Kendaraan Dinas Operasional atau Lapangan yang Dipelihara dan dibayarkan Pajak dan Perizinannya				17 Unit	17 Unit	469,430,000.00	369,430,000.00	400,986,000.00	-68,444,000.00	Kab. Bantaeng, Semua Kecamatan, Semua Kel/Desa	DANA TRANSFER UMUM-DANA ALOKASI UMUM	Memperkuat Stabilitas Polhukhankam Dan Transformasi Pelayanan Publik	3. Peningkatan kondusivitas keamanan daerah			500,000,000.00	SATUAN POLISI PAMONG PRAJA DAN PEMADAM KEBAKARAN
	1.05.01.2.09.0006	Pemeliharaan Peralatan dan Mesin Lainnya																		
			Jumlah Peralatan dan Mesin Lainnya yang Dipelihara				17 Unit	17 Unit	7,000,000.00	7,000,000.00	7,000,000.00	0.00	Kab. Bantaeng, Semua Kecamatan, Semua Kel/Desa	DANA TRANSFER UMUM-DANA ALOKASI UMUM	Memperkuat Stabilitas Polhukhankam Dan Transformasi Pelayanan Publik	3. Peningkatan kondusivitas keamanan daerah			8,000,000.00	SATUAN POLISI PAMONG PRAJA DAN PEMADAM KEBAKARAN
	1.05.01.2.09.0009	Pemeliharaan/Rehabilitasi Gedung Kantor dan Bangunan Lainnya																		
			Jumlah Gedung Kantor dan Bangunan Lainnya yang Dipelihara/Direhabilitasi				1 Unit	1 Unit	10,000,500.00	10,000,500.00	10,000,500.00	0.00	Kab. Bantaeng, Semua Kecamatan, Semua Kel/Desa	DANA TRANSFER UMUM-DANA ALOKASI UMUM	Memperkuat Stabilitas Polhukhankam Dan Transformasi Pelayanan Publik	3. Peningkatan kondusivitas keamanan daerah			20,000,000.00	SATUAN POLISI PAMONG PRAJA DAN PEMADAM KEBAKARAN
2.	1.05.02	PROGRAM PENINGKATAN KETENTERAMAN DAN KETERTIBAN UMUM	Persentase Pelayanan Ketentraman dan Ketertiban Umum				100 Persen	100 Persen	3,201,288,500.00	5,050,497,933.00	4,948,598,333.00	78,711,500.00							3,280,000,000.00	
	1.05.02.2.01	Penanganan Gangguan Ketenteraman dan Ketertiban Umum dalam 1 (Satu) Daerah Kabupaten/Kota	Persentase Penanganan Gangguan Ketentraman dan Ketertiban Umum Dengan Baik dan Sesuai Regulasi				100 Persen	100 Persen	3,159,291,500.00	4,894,479,533.00	4,788,879,933.00	1,629,588,433.00			Memperkuat Stabilitas Polhukhankam Dan Transformasi Pelayanan Publik	3. Peningkatan kondusivitas keamanan daerah	Masyarakat		3,230,000,000.00	SATUAN POLISI PAMONG PRAJA DAN PEMADAM KEBAKARAN
	1.05.02.2.01.0003	Koordinasi Penyelenggaraan Ketentraman dan Ketertiban Umum serta Perlindungan Masyarakat Tingkat Kabupaten/Kota																		
			Jumlah Dokumen Hasil Pelaksanaan Koordinasi Penyelenggaraan Ketenteraman, Ketertiban Umum dan Perlindungan Masyarakat Tingkat Kabupaten/Kota				1 Dokumen	1 Dokumen	4,350,000.00	504,350,000.00	504,350,000.00	500,000,000.00	Kab. Bantaeng, Semua Kecamatan, Semua Kel/Desa	PENDAPATAN ASLI DAERAH (PAD)	Memperkuat Stabilitas Polhukhankam Dan Transformasi Pelayanan Publik	3. Peningkatan kondusivitas keamanan daerah			10,000,000.00	SATUAN POLISI PAMONG PRAJA DAN PEMADAM KEBAKARAN
	1.05.02.2.01.0004	Pemberdayaan Perlindungan Masyarakat dalam rangka Ketentraman dan Ketertiban Umum																		

NO	KODE	URUSAN / BIDANG URUSAN / PROGRAM / KEGIATAN / SUB KEGIATAN	INDIKATOR PROGRAM / KEGIATAN / SUB KEGIATAN	TARGET AKHIR PERIODE RENSTRA OPD	REALISASI CAPAIAN RENCANA OPD TAHUN 2022	PRAKIRAAN CAPAIAN TARGET RENCANA OPD TAHUN 2023	CAPAIAN KINERJA DAN KERANGKA PENDANAAN										KELOMPOK SASARAN	PRAKIRAAN MAJU RENCANA TAHUN 2025		PERANGKAT DAERAH PENANGGUNG JAWAB
							TARGET 2024		PAGU INDIKATIF (Rp)			Bertambah/Berkurang (10-12)	LOKASI	SUMBER DANA	PRIORITAS			TARGET	PAGU INDIKATIF (Rp)	
							SEBELUM	SESUDAH	RKPD 2024	APBD 2024	RKPD PERUBAHAN 2024				NASIONAL	DAERAH				
1	2	3	4	5	6	7	8	9	10	11	12	13	14	15	16	17	18	19	20	21
			Jumlah Dokumen yang Memuat Hasil Pemberdayaan Perlindungan Masyarakat dalam rangka Ketenteraman dan Ketertiban Umum				1 Dokumen	1 Dokumen	21,065,600.00	1,281,065,600.00	1,281,065,600.00	1,260,000,000.00	Kab. Bantaeng, Semua Kecamatan, Semua Kel/Desa	PENDAPATAN ASLI DAERAH (PAD)	Memperkuat Stabilitas Polhukhankam Dan Transformasi Pelayanan Publik	3. Peningkatan kondusivitas keamanan daerah			25,000,000.00	SATUAN POLISI PAMONG PRAJA DAN PEMADAM KEBAKARAN
	1.05.02.2.01.0005	Peningkatan Kapasitas SDM Satuan Polisi Pamongpraja dan Satuan Perlindungan Masyarakat Termasuk dalam Pelaksanaan Tugas yang Bernuansa Hak Asasi Manusia																		
			Jumlah SDM Satuan Polisi Pamongpraja dan Satuan Perlindungan Masyarakat yang Ditingkatkan Kapasitasnya				30 Orang	30 Orang	30,700,000.00	43,137,800.00	43,137,800.00	12,437,800.00	Kab. Bantaeng, Semua Kecamatan, Semua Kel/Desa	PENDAPATAN ASLI DAERAH (PAD)	Memperkuat Stabilitas Polhukhankam Dan Transformasi Pelayanan Publik	3. Peningkatan kondusivitas keamanan daerah			40,000,000.00	SATUAN POLISI PAMONG PRAJA DAN PEMADAM KEBAKARAN
	1.05.02.2.01.0006	Kerja Sama antar Lembaga dan Kemitraan dalam Teknik Pencegahan dan Penanganan Gangguan Ketentraman dan Ketertiban Umum																		
			Jumlah Dokumen Hasil Pelaksanaan Kerja Sama antar Lembaga dan Kemitraan dalam Teknik Pencegahan Kejahatan				1 Dokumen	1 Dokumen	80,001,800.00	77,631,400.00	65,488,800.00	-14,513,000.00	Kab. Bantaeng, Semua Kecamatan, Semua Kel/Desa	PENDAPATAN ASLI DAERAH (PAD)	Memperkuat Stabilitas Polhukhankam Dan Transformasi Pelayanan Publik	3. Peningkatan kondusivitas keamanan daerah			100,000,000.00	SATUAN POLISI PAMONG PRAJA DAN PEMADAM KEBAKARAN
	1.05.02.2.01.0015	Pencegahan Gangguan Ketenteraman dan Ketertiban Umum Melalui Deteksi Dini dan Cegah Dini, Pembinaan dan Penyuluhan, Pelaksanaan Patroli, Pengamanan, dan Pengawasan																		
			Jumlah Laporan Gangguan Ketenteraman dan Ketertiban Umum yang Dicegah Melalui Deteksi Dini dan Cegah Dini, Pembinaan dan Penyuluhan, Patroli, Pengamanan, dan Pengawasan				52 laporan	52 laporan	546,000,000.00	544,296,200.00	523,296,200.00	-22,703,800.00	Kab. Bantaeng, Semua Kecamatan, Semua Kel/Desa	PENDAPATAN ASLI DAERAH (PAD)	Memperkuat Stabilitas Polhukhankam Dan Transformasi Pelayanan Publik	3. Peningkatan kondusivitas keamanan daerah			50,000,000.00	SATUAN POLISI PAMONG PRAJA DAN PEMADAM KEBAKARAN
	1.05.02.2.01.0016	Penindakan Atas Gangguan Ketenteraman dan Ketertiban Umum berdasarkan Perda dan Perkada Melalui Penertiban dan Penanganan Unjuk Rasa dan Kerusuhan Massa																		
			Jumlah Laporan Gangguan Ketenteraman dan Ketertiban Umum berdasarkan Perda dan Perkada Melalui Penertiban dan Penanganan Unjuk Rasa dan Kerusuhan Massa yang Dilakukan Penindakan				65 Laporan	65 Laporan	2,476,174,100.00	2,442,998,533.00	2,371,541,533.00	-104,632,567.00	Kab. Bantaeng, Semua Kecamatan, Semua Kel/Desa	PENDAPATAN ASLI DAERAH (PAD)	Memperkuat Stabilitas Polhukhankam Dan Transformasi Pelayanan Publik	3. Peningkatan kondusivitas keamanan daerah			3,000,000,000.00	SATUAN POLISI PAMONG PRAJA DAN PEMADAM KEBAKARAN
	1.05.02.2.01.0017	Penyediaan Layanan dasar dalam rangka Dampak Penegakan Peraturan Daerah dan Peraturan kepala daerah																		
			Jumlah Laporan Penyediaan Layanan Dampak Penegakan Perda dan Perkada yang TerlayaniJumlah Laporan pemberian pelayanan dasar kepada warga Layanan yang ter Dampak Penegakan Perda dan Perkada yang Terlayani				1 Laporan	1 Laporan	1,000,000.00	1,000,000.00	0.00	-1,000,000.00	Kab. Bantaeng, Semua Kecamatan, Semua Kel/Desa	PENDAPATAN ASLI DAERAH (PAD)	Memperkuat Stabilitas Polhukhankam Dan Transformasi Pelayanan Publik	3. Peningkatan kondusivitas keamanan daerah			5,000,000.00	SATUAN POLISI PAMONG PRAJA DAN PEMADAM KEBAKARAN
	1.05.02.2.02	Penegakan Peraturan Daerah Kabupaten/Kota dan Peraturan Bupati/Wali Kota	Persentase Pelanggaran Perda dan Perkada yang tertangani dengan Baik dan Sesuai regulasi yang Berlaku				100 Persen	100 Persen	41,997,000.00	156,018,400.00	159,718,400.00	117,721,400.00			Memperkuat Stabilitas Polhukhankam Dan Transformasi Pelayanan Publik	3. Peningkatan kondusivitas keamanan daerah			50,000,000.00	SATUAN POLISI PAMONG PRAJA DAN PEMADAM KEBAKARAN

NO	KODE	URUSAN / BIDANG URUSAN / PROGRAM / KEGIATAN / SUB KEGIATAN	INDIKATOR PROGRAM / KEGIATAN / SUB KEGIATAN	TARGET AKHIR PERIODE RENSTRA OPD	REALISAS I CAPAIAN RENJA OPD TAHUN 2022	PRAKIRAA N CAPAIAN TARGET RENJA OPD TAHUN 2023	CAPAIAN KINERJA DAN KERANGKA PENDANAAN										KELOMPO K SASARAN	PRAKIRAAN MAJU RENCANA TAHUN 2025		PERANGKAT DAERAH PENANGGUNG JAWAB
							TARGET 2024		PAGU INDIKATIF (Rp)			Bertambah/Berkur ang (10-12)	LOKASI	SUMBER DANA	PRIORITAS			TARGET	PAGU INDIKATIF (Rp)	
							SEBELUM	SESUDAH	RKPD 2024	APBD 2024	RKPD PERUBAHAN 2024				NASIONAL	DAERAH				
1	2	3	4	5	6	7	8	9	10	11	12	13	14	15	16	17	18	19	20	21
	1.05.02.2.02.0010	Sosialisasi Penegakan Peraturan Daerah dan Peraturan Kepala Daerah																		
			Jumlah Laporan Hasil Pelaksanaan Sosialisasi Penegakan Peraturan Daerah dan Peraturan Kepala Daerah				1 Laporan	1 Laporan	10,413,300.00	52,726,500.00	52,726,500.00	42,313,200.00	Kab. Bantaeng, Semua Kecamatan, Semua Kel/Desa	PENDAPATAN ASLI DAERAH (PAD)	Memperkuat Stabilitas Polhukhankam Dan Transformasi Pelayanan Publik	3. Peningkatan kondusivitas keamanan daerah			20,000,000.00	SATUAN POLISI PAMONG PRAJA DAN PEMADAM KEBAKARAN
	1.05.02.2.02.0011	Penanganan Atas Pelanggaran Peraturan Daerah dan Peraturan Kepala daerah																		
			Jumlah Laporan Pelaksanaan Penanganan Atas Pelanggaran Peraturan Daerah dan Peraturan kepala daerah Sesuai SOP				1 Laporan	1 Laporan	6,284,000.00	90,865,600.00	91,565,600.00	85,281,600.00	Kab. Bantaeng, Semua Kecamatan, Semua Kel/Desa	PENDAPATAN ASLI DAERAH (PAD)	Memperkuat Stabilitas Polhukhankam Dan Transformasi Pelayanan Publik	3. Peningkatan kondusivitas keamanan daerah			10,000,000.00	SATUAN POLISI PAMONG PRAJA DAN PEMADAM KEBAKARAN
	1.05.02.2.02.0012	Pengawasan Atas Kepatuhan Terhadap Pelaksanaan Peraturan Daerah dan Peraturan Kepala Daerah																		
			Jumlah Laporan Hasil Pelaksanaan Pengawasan yang Dilakukan Terhadap Kepatuhan Terhadap Pelaksanaan Peraturan Daerah dan Peraturan Kepala Daerah				1 Laporan	1 Laporan	25,299,700.00	12,426,300.00	15,426,300.00	-9,873,400.00	Kab. Bantaeng, Semua Kecamatan, Semua Kel/Desa	PENDAPATAN ASLI DAERAH (PAD)	Memperkuat Stabilitas Polhukhankam Dan Transformasi Pelayanan Publik	3. Peningkatan kondusivitas keamanan daerah			20,000,000.00	SATUAN POLISI PAMONG PRAJA DAN PEMADAM KEBAKARAN
3.	1.05.04	PROGRAM PENCEGAHAN, PENANGGULANGAN, PENYELAMATAN KEBAKARAN DAN PENYELAMATAN NON KEBAKARAN	Persentase Bencana Kebakaran, Penyelamatan Kebakaran dan Penyelamatan Non Kebakaran Yang Terlaksana Dengan Baik dan sesuai Regulasi yang Berlaku				100 Persen	100 Persen	2,489,792,400.00	2,881,963,453.00	2,852,713,453.00	552,207,600.00							3,042,000,000.00	
	1.05.04.2.01	Pencegahan, Pengendalian, Pemadaman, dan Penyelamatan, dan Penanganan Bahan Berbahaya dan Beracun Kebakaran dalam Daerah Kabupaten/Kota	Persentase Pelayanan Pencegahan, pengendalian, pemadaman, penyelamatan, dan penanganan bahan berbahaya dan beracun kebakaran dalam Daerah Kabupeten/Kota yang dilaksanakan dengan Baik sesuai regulasi yang berlaku				100 Persen	100 Persen	2,484,492,400.00	2,876,713,453.00	2,847,913,453.00	363,421,053.00			Membangun Lingkungan Hidup, Meningkatkan Ketahanan Bencana Dan Perubahan Iklim	3. Peningkatan kondusivitas keamanan daerah			3,031,500,000.00	SATUAN POLISI PAMONG PRAJA DAN PEMADAM KEBAKARAN
	1.05.04.2.01.0001	Pencegahan Kebakaran dalam Daerah Kabupaten/Kota																		
			Jumlah Dokumen NSPM Pencegahan/Penangulangan Kebakaran dalam Daerah Kabupaten/Kota Setiap Tahunnya				1 Dokumen	1 Dokumen	11,000,000.00	16,732,253.00	16,732,253.00	5,732,253.00	Kab. Bantaeng, Semua Kecamatan, Semua Kel/Desa	PENDAPATAN ASLI DAERAH (PAD)	Membangun Lingkungan Hidup, Meningkatkan Ketahanan Bencana Dan Perubahan Iklim	3. Peningkatan kondusivitas keamanan daerah			11,000,000.00	SATUAN POLISI PAMONG PRAJA DAN PEMADAM KEBAKARAN
	1.05.04.2.01.0002	Pemadaman dan Pengendalian Kebakaran dalam Daerah Kabupaten/Kota																		
			Jumlah Laporan Hasil Pelaksanaan Kegiatan Kesiapsiagaan Petugas Piket dan Pemadaman Kebakaran dalam Daerah Kabupaten/Kota				1 Laporan	1 Laporan	2,452,313,800.00	2,433,261,800.00	2,404,461,800.00	-47,852,000.00	Kab. Bantaeng, Semua Kecamatan, Semua Kel/Desa	PENDAPATAN ASLI DAERAH (PAD)	Membangun Lingkungan Hidup, Meningkatkan Ketahanan Bencana Dan Perubahan Iklim	3. Peningkatan kondusivitas keamanan daerah			3,000,000,000.00	SATUAN POLISI PAMONG PRAJA DAN PEMADAM KEBAKARAN

NO	KODE	URUSAN / BIDANG URUSAN / PROGRAM / KEGIATAN / SUB KEGIATAN	INDIKATOR PROGRAM / KEGIATAN / SUB KEGIATAN	TARGET AKHIR PERIODE RENSTRA OPD	REALISAS I CAPAIAN RENJA OPD TAHUN 2022	PRAKIRAA N CAPAIAN TARGET RENJA OPD TAHUN 2023	CAPAIAN KINERJA DAN KERANGKA PENDANAAN										KELOMPO K SASARAN	PRAKIRAAN MAJU RENCANA TAHUN 2025		PERANGKAT DAERAH PENANGGUNG JAWAB
							TARGET 2024		PAGU INDIKATIF (Rp)			Bertambah/Berkur ang (10-12)	LOKASI	SUMBER DANA	PRIORITAS			TARGET	PAGU INDIKATIF (Rp)	
							SEBELUM	SESUDAH	RKPD 2024	APBD 2024	RKPD PERUBAHAN 2024				NASIONAL	DAERAH				
1	2	3	4	5	6	7	8	9	10	11	12	13	14	15	16	17	18	19	20	21
	1.05.04.2.01.0003	Penyelamatan dan Evakuasi Korban Kebakaran dan Non Kebakaran																		
			Jumlah Dokumen Hasil Pelaksanaan Kegiatan Kesiapsiagaan Petugas Piket dan Penyelamatan/Evakuasi Saat Penanggulangan Kebakaran dan Non Kebakaran				1 Dokumen	1 Dokumen	9,600,000.00	9,600,000.00	9,600,000.00	0.00	Kab. Bantaeng, Semua Kecamatan, Semua Kel/Desa	PENDAPAT AN ASLI DAERAH (PAD)	Membangun Lingkungan Hidup, Meningkatkan Ketahanan Bencana Dan Perubahan Iklim	3. Peningkatan kondusivitas keamanan daerah			10,000,000.00	SATUAN POLISI PAMONG PRAJA DAN PEMADAM KEBAKARAN
	1.05.04.2.01.0017	Pengadaan Sarana dan Prasarana Pencegahan, Penanggulangan Kebakaran dan Alat Pelindung Diri																		
			Jumlah Sarana dan Prasarana Untuk Pencegahan dan Penanggulangan Kebakaran dan Alat Pelindung Diri yang Sah dan Legal Sesuai Standar Teknis Terkait				10 Unit	10 Unit	500,000.00	406,040,800.00	406,040,800.00	405,540,800.00	Kab. Bantaeng, Semua Kecamatan, Semua Kel/Desa	PENDAPAT AN ASLI DAERAH (PAD)	Membangun Lingkungan Hidup, Meningkatkan Ketahanan Bencana Dan Perubahan Iklim	3. Peningkatan kondusivitas keamanan daerah			500,000.00	SATUAN POLISI PAMONG PRAJA DAN PEMADAM KEBAKARAN
	1.05.04.2.01.0018	Penyelenggaraan Kerja Sama dan Koordinasi antar Daerah Berbatasan, antar Lembaga, dan Kemitraan dalam Pencegahan, Penanggulangan, Penyelamatan Kebakaran dan Penyelamatan Non Kebakaran																		
			Jumlah Dokumen Hasil Penyelenggaraan Kerja Sama dan Koordinasi antar Wilayah Kabupaten/Kota dalam Pencegahan, Penanggulangan Kebakaran dan Penyelamatan Kebakaran dan Non Kebakaran				2 Dokumen	2 Dokumen	11,078,600.00	11,078,600.00	11,078,600.00	0.00	Kab. Bantaeng, Semua Kecamatan, Semua Kel/Desa	PENDAPAT AN ASLI DAERAH (PAD)	Membangun Lingkungan Hidup, Meningkatkan Ketahanan Bencana Dan Perubahan Iklim	3. Peningkatan kondusivitas keamanan daerah			10,000,000.00	SATUAN POLISI PAMONG PRAJA DAN PEMADAM KEBAKARAN
	1.05.04.2.03	Investigasi Kejadian Kebakaran	Persentase Investigasi Kejadian Kebakaran yang dilaksanakan dengan baik dan sesuai regulasi				100 Persen	100 Persen	4,800,000.00	4,800,000.00	4,800,000.00	0.00			Membangun Lingkungan Hidup, Meningkatkan Ketahanan Bencana Dan Perubahan Iklim	3. Peningkatan kondusivitas keamanan daerah			10,000,000.00	SATUAN POLISI PAMONG PRAJA DAN PEMADAM KEBAKARAN
	1.05.04.2.03.0001	Investigasi Kejadian Kebakaran, Meliputi Penelitian dan Pengujian Penyebab Kejadian Kebakaran																		
			Jumlah Dokumen yang Memuat Hasil Kejadian Kebakaran yang Dilakukan Investigasi Lanjutan Meliputi Penelitian dan Pengujian				1 Dokumen	1 Dokumen	4,800,000.00	4,800,000.00	4,800,000.00	0.00	-	PENDAPAT AN ASLI DAERAH (PAD)	Membangun Lingkungan Hidup, Meningkatkan Ketahanan Bencana Dan Perubahan Iklim	3. Peningkatan kondusivitas keamanan daerah			10,000,000.00	SATUAN POLISI PAMONG PRAJA DAN PEMADAM KEBAKARAN
	1.05.04.2.04	Pemberdayaan Masyarakat dalam Pencegahan Kebakaran	Jumlah Warga Negara yang memperoleh informasi rawan Bencana				50 Orang	50 Orang	500,000.00	450,000.00	0.00	-500,000.00			Membangun Lingkungan Hidup, Meningkatkan Ketahanan Bencana Dan Perubahan Iklim	3. Peningkatan kondusivitas keamanan daerah			500,000.00	SATUAN POLISI PAMONG PRAJA DAN PEMADAM KEBAKARAN
	1.05.04.2.04.0001	Pemberdayaan Masyarakat dalam Pencegahan dan Penanggulangan Kebakaran Melalui Sosialisasi dan Edukasi Masyarakat																		
			Jumlah Warga Masyarakat yang Mendapatkan Sosialisasi Edukasi Pencegahan dan Penanggulangan Kebakaran Setiap Tahunnya				30 Orang	30 Orang	500,000.00	450,000.00	0.00	-500,000.00	Kab. Bantaeng, Semua Kecamatan, Semua Kel/Desa	PENDAPAT AN ASLI DAERAH (PAD)	Membangun Lingkungan Hidup, Meningkatkan Ketahanan Bencana Dan Perubahan Iklim	3. Peningkatan kondusivitas keamanan daerah			500,000.00	SATUAN POLISI PAMONG PRAJA DAN PEMADAM KEBAKARAN

NO	KODE	URUSAN / BIDANG URUSAN / PROGRAM / KEGIATAN / SUB KEGIATAN	INDIKATOR PROGRAM / KEGIATAN / SUB KEGIATAN	TARGET AKHIR PERIODE RENSTRA OPD	REALISASI CAPAIAN RENJA OPD TAHUN 2022	PRAKIRAAN CAPAIAN TARGET RENJA OPD TAHUN 2023	CAPAIAN KINERJA DAN KERANGKA PENDANAAN										KELOMPOK SASARAN	PRAKIRAAN MAJU RENCANA TAHUN 2025		PERANGKAT DAERAH PENANGGUNG JAWAB
							TARGET 2024		PAGU INDIKATIF (Rp)			Bertambah/Berkurang (10-12)	LOKASI	SUMBER DANA	PRIORITAS			TARGET	PAGU INDIKATIF (Rp)	
							SEBELUM	SESUDAH	RKPD 2024	APBD 2024	RKPD PERUBAHAN 2024				NASIONAL	DAERAH				
1	2	3	4	5	6	7	8	9	10	11	12	13	14	15	16	17	18	19	20	21
	1	DINAS SOSIAL							4,409,051,212.00	5,067,300,358.00	5,164,773,158.00	755,721,946.00							5,357,410,070.00	
		URUSAN PEMERINTAHAN WAJIB YANG BERKAITAN DENGAN PELAYANAN DASAR							4,409,051,212.00	5,067,300,358.00	5,164,773,158.00	755,721,946.00							5,357,410,070.00	
	1.06	URUSAN PEMERINTAHAN BIDANG SOSIAL							4,409,051,212.00	5,067,300,358.00	5,164,773,158.00	755,721,946.00							5,357,410,070.00	
1.	1.06.01	PROGRAM PENUNJANG URUSAN PEMERINTAHAN DAERAH KABUPATEN/KOTA	Persentase Capaian Penunjang Urusan Pemerintah Daerah Kabupaten/Kota				100 Persen	100 Persen	3,096,024,712.00	2,832,620,158.00	2,904,120,058.00	136,700,358.00							3,232,725,070.00	
	1.06.01.2.01	Perencanaan, Penganggaran, dan Evaluasi Kinerja Perangkat Daerah	persentase Ketepatan waktu penyusunan dokumen perencanaan, penganggaran, dan evaluasi Kinerja PD				100 Persen	100 Persen	46,161,900.00	32,271,100.00	32,271,100.00	-13,890,800.00			Memperkuat Infrastruktur Untuk Mendukung Pengembangan Ekonomi Dan Pelayanan Dasar	8. Optimalisasi perlindungan sosial dan pemberdayaan masyarakat	SKPD		66,000,000.00	DINAS SOSIAL
	1.06.01.2.01.0001	Penyusunan Dokumen Perencanaan Perangkat Daerah																		
			Jumlah Dokumen Perencanaan Perangkat Daerah				2 Dokumen	2 Dokumen	8,719,400.00	6,649,100.00	6,649,100.00	-2,070,300.00	Kab. Bantaeng, Semua Kecamatan, Semua Kel/Desa	DANA TRANSFER UMUM- DANA ALOKASI UMUM	Memperkuat Infrastruktur Untuk Mendukung Pengembangan Ekonomi Dan Pelayanan Dasar	8. Optimalisasi perlindungan sosial dan pemberdayaan masyarakat			15,000,000.00	DINAS SOSIAL
	1.06.01.2.01.0002	Koordinasi dan Penyusunan Dokumen RKA-SKPD																		
			Jumlah Dokumen RKA-SKPD dan Laporan Hasil Koordinasi Penyusunan Dokumen RKA- SKPD				2 Dokumen	2 Dokumen	499,600.00	499,600.00	499,600.00	0.00	Kab. Bantaeng, Semua Kecamatan, Semua Kel/Desa	DANA TRANSFER UMUM- DANA ALOKASI UMUM	Memperkuat Infrastruktur Untuk Mendukung Pengembangan Ekonomi Dan Pelayanan Dasar	8. Optimalisasi perlindungan sosial dan pemberdayaan masyarakat			1,500,000.00	DINAS SOSIAL
	1.06.01.2.01.0003	Koordinasi dan Penyusunan Dokumen Perubahan RKA-SKPD																		
			Jumlah Dokumen Perubahan RKA-SKPD dan Laporan Hasil Koordinasi Penyusunan Dokumen Perubahan RKA-SKPD				2 Dokumen	2 Dokumen	499,600.00	499,600.00	499,600.00	0.00	Kab. Bantaeng, Semua Kecamatan, Semua Kel/Desa	DANA TRANSFER UMUM- DANA ALOKASI UMUM	Memperkuat Infrastruktur Untuk Mendukung Pengembangan Ekonomi Dan Pelayanan Dasar	8. Optimalisasi perlindungan sosial dan pemberdayaan masyarakat			1,500,000.00	DINAS SOSIAL
	1.06.01.2.01.0004	Koordinasi dan Penyusunan DPA-SKPD																		
			Jumlah Dokumen DPA- SKPD dan Laporan Hasil Koordinasi Penyusunan Dokumen DPA-SKPD				4 Dokumen	4 Dokumen	1,499,500.00	1,135,100.00	1,135,100.00	-364,400.00	Kab. Bantaeng, Semua Kecamatan, Semua Kel/Desa	DANA TRANSFER UMUM- DANA ALOKASI UMUM	Memperkuat Infrastruktur Untuk Mendukung Pengembangan Ekonomi Dan Pelayanan Dasar	8. Optimalisasi perlindungan sosial dan pemberdayaan masyarakat			12,000,000.00	DINAS SOSIAL
	1.06.01.2.01.0005	Koordinasi dan Penyusunan Perubahan DPA- SKPD																		

NO	KODE	URUSAN / BIDANG URUSAN / PROGRAM / KEGIATAN / SUB KEGIATAN	INDIKATOR PROGRAM / KEGIATAN / SUB KEGIATAN	TARGET AKHIR PERIODE RENSTRA OPD	REALISAS I CAPAIAN RENJA OPD TAHUN 2022	PRAKIRAA N CAPAIAN TARGET RENJA OPD TAHUN 2023	CAPAIAN KINERJA DAN KERANGKA PENDANAAN										KELOMPO K SASARAN	PRAKIRAAN MAJU RENCANA TAHUN 2025		PERANGKAT DAERAH PENANGGUNG JAWAB
							TARGET 2024		PAGU INDIKATIF (Rp)			Bertambah/Berkur ang (10-12)	LOKASI	SUMBER DANA	PRIORITAS			TARGET	PAGU INDIKATIF (Rp)	
							SEBELUM	SESUDAH	RKPD 2024	APBD 2024	RKPD PERUBAHAN 2024				NASIONAL	DAERAH				
1	2	3	4	5	6	7	8	9	10	11	12	13	14	15	16	17	18	19	20	21
			Jumlah Dokumen Perubahan DPA-SKPD dan Laporan Hasil Koordinasi Penyusunan Dokumen Perubahan DPA-SKPD				2 Dokumen	2 Dokumen	499,600.00	950,000.00	950,000.00	450,400.00	Kab. Bantaeng, Semua Kecamatan, Semua Kel/Desa	DANA TRANSFER UMUM- DANA ALOKASI UMUM	Memperkuat Infrastruktur Untuk Mendukung Pengembangan Ekonomi Dan Pelayanan Dasar	8. Optimalisasi perlindungan sosial dan pemberdayaa n masyarakat		12,000,000.00	DINAS SOSIAL	
	1.06.01.2.01.0006	Koordinasi dan Penyusunan Laporan Capaian Kinerja dan Ikhtisar Realisasi Kinerja SKPD																		
			Jumlah Laporan Capaian Kinerja dan Ikhtisar Realisasi Kinerja SKPD dan Laporan Hasil Koordinasi Penyusunan Laporan Capaian Kinerja dan Ikhtisar Realisasi Kinerja SKPD				4 Laporan	4 Laporan	25,144,300.00	15,839,900.00	15,839,900.00	-9,304,400.00	Kab. Bantaeng, Semua Kecamatan, Semua Kel/Desa	DANA TRANSFER UMUM- DANA ALOKASI UMUM	Memperkuat Infrastruktur Untuk Mendukung Pengembangan Ekonomi Dan Pelayanan Dasar	8. Optimalisasi perlindungan sosial dan pemberdayaa n masyarakat		12,000,000.00	DINAS SOSIAL	
	1.06.01.2.01.0007	Evaluasi Kinerja Perangkat Daerah																		
			Jumlah Laporan Evaluasi Kinerja Perangkat Daerah				4 Laporan	4 Laporan	9,299,900.00	6,697,800.00	6,697,800.00	-2,602,100.00	Kab. Bantaeng, Semua Kecamatan, Semua Kel/Desa	DANA TRANSFER UMUM- DANA ALOKASI UMUM	Memperkuat Infrastruktur Untuk Mendukung Pengembangan Ekonomi Dan Pelayanan Dasar	8. Optimalisasi perlindungan sosial dan pemberdayaa n masyarakat		12,000,000.00	DINAS SOSIAL	
	1.06.01.2.02	Administrasi Keuangan Perangkat Daerah	persentase Penyusunan laporan keuangan yang diselasaikan tepat waktu				100 Persen	100 Persen	2,676,726,812.00	2,428,128,756.00	2,428,128,756.00	-248,598,056.00			Memperkuat Infrastruktur Untuk Mendukung Pengembangan Ekonomi Dan Pelayanan Dasar	8. Optimalisasi perlindungan sosial dan pemberdayaa n masyarakat	SKPD	2,570,000,000.00	DINAS SOSIAL	
	1.06.01.2.02.0001	Penyediaan Gaji dan Tunjangan ASN																		
			Jumlah Orang yang Menerima Gaji dan Tunjangan ASN				448 Orang/ bulan	448 Orang/ bulan	2,649,127,112.00	2,401,873,656.00	2,401,873,656.00	-247,253,456.00	Kab. Bantaeng, Semua Kecamatan, Semua Kel/Desa	DANA TRANSFER UMUM- DANA ALOKASI UMUM	Memperkuat Infrastruktur Untuk Mendukung Pengembangan Ekonomi Dan Pelayanan Dasar	8. Optimalisasi perlindungan sosial dan pemberdayaa n masyarakat		2,500,000,000.00	DINAS SOSIAL	
	1.06.01.2.02.0003	Pelaksanaan Penatausahaan dan Pengujian/Verifikasi Keuangan SKPD																		
			Jumlah Dokumen Penatausahaan dan Pengujian/Verifikasi Keuangan SKPD				12 Dokumen	12 Dokumen	22,100,000.00	20,077,100.00	20,077,100.00	-2,022,900.00	Kab. Bantaeng, Semua Kecamatan, Semua Kel/Desa	DANA TRANSFER UMUM- DANA ALOKASI UMUM	Memperkuat Infrastruktur Untuk Mendukung Pengembangan Ekonomi Dan Pelayanan Dasar	8. Optimalisasi perlindungan sosial dan pemberdayaa n masyarakat		30,000,000.00	DINAS SOSIAL	
	1.06.01.2.02.0005	Koordinasi dan Penyusunan Laporan Keuangan Akhir Tahun SKPD																		

NO	KODE	URUSAN / BIDANG URUSAN / PROGRAM / KEGIATAN / SUB KEGIATAN	INDIKATOR PROGRAM / KEGIATAN / SUB KEGIATAN	TARGET AKHIR PERIODE RENSTRA OPD	REALISASI CAPAIAN RENJA OPD TAHUN 2022	PRAKIRAAN CAPAIAN TARGET RENJA OPD TAHUN 2023	CAPAIAN KINERJA DAN KERANGKA PENDANAAN										KELOMPOK SASARAN	PRAKIRAAN MAJU RENCANA TAHUN 2025		PERANGKAT DAERAH PENANGGUNG JAWAB
							TARGET 2024		PAGU INDIKATIF (Rp)			Bertambah/Berkurang (10-12)	LOKASI	SUMBER DANA	PRIORITAS			TARGET	PAGU INDIKATIF (Rp)	
							SEBELUM	SESUDAH	RKPD 2024	APBD 2024	RKPD PERUBAHAN 2024				NASIONAL	DAERAH				
1	2	3	4	5	6	7	8	9	10	11	12	13	14	15	16	17	18	19	20	21
			Jumlah Laporan Keuangan Akhir Tahun SKPD dan Laporan Hasil Koordinasi Penyusunan Laporan Keuangan Akhir Tahun SKPD				5 Laporan	5 Laporan	900,000.00	1,530,800.00	1,530,800.00	630,800.00	Kab. Bantaeng, Semua Kecamatan, Semua Kel/Desa	DANA TRANSFER UMUM-DANA ALOKASI UMUM	Memperkuat Infrastruktur Untuk Mendukung Pengembangan Ekonomi Dan Pelayanan Dasar	8. Optimalisasi perlindungan sosial dan pemberdayaan masyarakat			5,000,000.00	DINAS SOSIAL
	1.06.01.2.02.0007	Koordinasi dan Penyusunan Laporan Keuangan Bulanan/ Triwulanan/ Semesteran SKPD																		
			Jumlah Laporan Keuangan Bulanan/ Triwulanan/ Semesteran SKPD dan Laporan Koordinasi Penyusunan Laporan Keuangan Bulanan/Triwulanan/Semesteran SKPD				12 Laporan	12 Laporan	4,099,800.00	4,099,800.00	4,099,800.00	0.00	Kab. Bantaeng, Semua Kecamatan, Semua Kel/Desa	DANA TRANSFER UMUM-DANA ALOKASI UMUM	Memperkuat Infrastruktur Untuk Mendukung Pengembangan Ekonomi Dan Pelayanan Dasar	8. Optimalisasi perlindungan sosial dan pemberdayaan masyarakat			20,000,000.00	DINAS SOSIAL
	1.06.01.2.02.0008	Penyusunan Pelaporan dan Analisis Prognosis Realisasi Anggaran																		
			Jumlah Dokumen Pelaporan dan Analisis Prognosis Realisasi Anggaran				12 Dokumen	12 Dokumen	499,900.00	547,400.00	547,400.00	47,500.00	Kab. Bantaeng, Semua Kecamatan, Semua Kel/Desa	DANA TRANSFER UMUM-DANA ALOKASI UMUM	Memperkuat Infrastruktur Untuk Mendukung Pengembangan Ekonomi Dan Pelayanan Dasar	8. Optimalisasi perlindungan sosial dan pemberdayaan masyarakat			15,000,000.00	DINAS SOSIAL
	1.06.01.2.03	Administrasi Barang Milik Daerah pada Perangkat Daerah	Persentase Pengadministrasian Barang Milik Daerah pada Perangkat Daerah yang sesuai peraturan perundangundangan				100 Persen	100 Persen	2,499,900.00	1,124,600.00	1,124,600.00	-1,375,300.00			Memperkuat Infrastruktur Untuk Mendukung Pengembangan Ekonomi Dan Pelayanan Dasar	8. Optimalisasi perlindungan sosial dan pemberdayaan masyarakat	SKPD		20,000,000.00	DINAS SOSIAL
	1.06.01.2.03.0001	Penyusunan Perencanaan Kebutuhan Barang Milik Daerah SKPD																		
			Jumlah Rencana Kebutuhan Barang Milik Daerah SKPD				1 Dokumen	1 Dokumen	2,000,000.00	624,700.00	624,700.00	-1,375,300.00	Kab. Bantaeng, Semua Kecamatan, Semua Kel/Desa	DANA TRANSFER UMUM-DANA ALOKASI UMUM	Memperkuat Infrastruktur Untuk Mendukung Pengembangan Ekonomi Dan Pelayanan Dasar	8. Optimalisasi perlindungan sosial dan pemberdayaan masyarakat			15,000,000.00	DINAS SOSIAL
	1.06.01.2.03.0005	Rekonsiliasi dan Penyusunan Laporan Barang Milik Daerah pada SKPD																		
			Jumlah Laporan Rekonsiliasi dan Penyusunan Laporan Barang Milik Daerah pada SKPD				4 Laporan	4 Laporan	499,900.00	499,900.00	499,900.00	0.00	Kab. Bantaeng, Semua Kecamatan, Semua Kel/Desa	DANA TRANSFER UMUM-DANA ALOKASI UMUM	Memperkuat Infrastruktur Untuk Mendukung Pengembangan Ekonomi Dan Pelayanan Dasar	8. Optimalisasi perlindungan sosial dan pemberdayaan masyarakat			5,000,000.00	DINAS SOSIAL

NO	KODE	URUSAN / BIDANG URUSAN / PROGRAM / KEGIATAN / SUB KEGIATAN	INDIKATOR PROGRAM / KEGIATAN / SUB KEGIATAN	TARGET AKHIR PERIODE RENSTRA OPD	REALISASI CAPAIAN RENJA OPD TAHUN 2022	PRAKIRAAN CAPAIAN TARGET RENJA OPD TAHUN 2023	CAPAIAN KINERJA DAN KERANGKA PENDANAAN										KELOMPOK SASARAN	PRAKIRAAN MAJU RENCANA TAHUN 2025		PERANGKAT DAERAH PENANGGUNG JAWAB
							TARGET 2024		PAGU INDIKATIF (Rp)			Bertambah/Berkurang (10-12)	LOKASI	SUMBER DANA	PRIORITAS			TARGET	PAGU INDIKATIF (Rp)	
							SEBELUM	SESUDAH	RKPD 2024	APBD 2024	RKPD PERUBAHAN 2024				NASIONAL	DAERAH				
1	2	3	4	5	6	7	8	9	10	11	12	13	14	15	16	17	18	19	20	21
	1.06.01.2.05	Administrasi Kepegawaian Perangkat Daerah	Persentase Pengadministrasian Kepegawaian pada Perangkat daerah				100 Persen	100 Persen	500,000.00	500,000.00	500,000.00	0.00			Memperkuat Infrastruktur Untuk Mendukung Pengembangan Ekonomi Dan Pelayanan Dasar	8. Optimalisasi perlindungan sosial dan pemberdayaan masyarakat	SKPD		10,000,000.00	DINAS SOSIAL
	1.06.01.2.05.0001	Peningkatan Sarana dan Prasarana Disiplin Pegawai																		
			Jumlah Unit Peningkatan Sarana dan Prasarana Disiplin Pegawai				1 Unit	1 Unit	500,000.00	500,000.00	500,000.00	0.00	Kab. Bantaeng, Semua Kecamatan, Semua Kel/Desa	DANA TRANSFER UMUM-DANA ALOKASI UMUM	Memperkuat Infrastruktur Untuk Mendukung Pengembangan Ekonomi Dan Pelayanan Dasar	8. Optimalisasi perlindungan sosial dan pemberdayaan masyarakat			10,000,000.00	DINAS SOSIAL
	1.06.01.2.06	Administrasi Umum Perangkat Daerah	Persentase Pemenuhan Administrasi Umum Kantor				100 Persen	100 Persen	88,447,800.00	89,755,800.00	128,765,800.00	40,318,000.00			Memperkuat Infrastruktur Untuk Mendukung Pengembangan Ekonomi Dan Pelayanan Dasar	8. Optimalisasi perlindungan sosial dan pemberdayaan masyarakat	SKPD		173,000,000.00	DINAS SOSIAL
	1.06.01.2.06.0001	Penyediaan Komponen Instalasi Listrik/Penerangan Bangunan Kantor																		
			Jumlah Paket Komponen Instalasi Listrik/Penerangan Bangunan Kantor yang Disediakan				2 Paket	2 Paket	1,497,800.00	1,497,800.00	1,497,800.00	0.00	Kab. Bantaeng, Semua Kecamatan, Semua Kel/Desa	DANA TRANSFER UMUM-DANA ALOKASI UMUM	Memperkuat Infrastruktur Untuk Mendukung Pengembangan Ekonomi Dan Pelayanan Dasar	8. Optimalisasi perlindungan sosial dan pemberdayaan masyarakat			3,000,000.00	DINAS SOSIAL
	1.06.01.2.06.0006	Penyediaan Bahan Bacaan dan Peraturan Perundang-undangan																		
			Jumlah Dokumen Bahan Bacaan dan Peraturan Perundang-Undangan yang Disediakan				4 Dokumen	4 Dokumen	6,000,000.00	6,000,000.00	6,000,000.00	0.00	Kab. Bantaeng, Semua Kecamatan, Semua Kel/Desa	DANA TRANSFER UMUM-DANA ALOKASI UMUM	Memperkuat Infrastruktur Untuk Mendukung Pengembangan Ekonomi Dan Pelayanan Dasar	8. Optimalisasi perlindungan sosial dan pemberdayaan masyarakat			20,000,000.00	DINAS SOSIAL
	1.06.01.2.06.0009	Penyelenggaraan Rapat Koordinasi dan Konsultasi SKPD																		
			Jumlah Laporan Penyelenggaraan Rapat Koordinasi dan Konsultasi SKPD				204 Laporan	204 Laporan	80,950,000.00	82,258,000.00	121,268,000.00	40,318,000.00	Kab. Bantaeng, Semua Kecamatan, Semua Kel/Desa	DANA TRANSFER UMUM-DANA ALOKASI UMUM	Memperkuat Infrastruktur Untuk Mendukung Pengembangan Ekonomi Dan Pelayanan Dasar	8. Optimalisasi perlindungan sosial dan pemberdayaan masyarakat			150,000,000.00	DINAS SOSIAL



NO	KODE	URUSAN / BIDANG URUSAN / PROGRAM / KEGIATAN / SUB KEGIATAN	INDIKATOR PROGRAM / KEGIATAN / SUB KEGIATAN	TARGET AKHIR PERIODE RENSTRA OPD	REALISASI CAPAIAN RENJA OPD TAHUN 2022	PRAKIRAAN CAPAIAN TARGET RENJA OPD TAHUN 2023	CAPAIAN KINERJA DAN KERANGKA PENDANAAN										KELOMPOK SASARAN	PRAKIRAAN MAJU RENCANA TAHUN 2025		PERANGKAT DAERAH PENANGGUNG JAWAB
							TARGET 2024		PAGU INDIKATIF (Rp)			Bertambah/Berkurang (10-12)	LOKASI	SUMBER DANA	PRIORITAS			TARGET	PAGU INDIKATIF (Rp)	
							SEBELUM	SESUDAH	RKPD 2024	APBD 2024	RKPD PERUBAHAN 2024				NASIONAL	DAERAH				
1	2	3	4	5	6	7	8	9	10	11	12	13	14	15	16	17	18	19	20	21
	1.06.01.2.08	Penyediaan Jasa Penunjang Urusan Pemerintahan Daerah	Persentase Pemenuhan Jasa Penunjang Urusan Pemerintahan Daerah				100 Persen	100 Persen	159,990,600.00	125,154,302.00	125,154,302.00	-34,836,298.00			Memperkuat Infrastruktur Untuk Mendukung Pengembangan Ekonomi Dan Pelayanan Dasar	8. Optimalisasi perlindungan sosial dan pemberdayaan masyarakat	SKPD		178,023,070.00	DINAS SOSIAL
	1.06.01.2.08.0001	Penyediaan Jasa Surat Menyurat																		
			Jumlah Laporan Penyediaan Jasa Surat Menyurat				12 Laporan	12 Laporan	6,732,900.00	2,615,900.00	2,615,900.00	-4,117,000.00	Kab. Bantaeng, Semua Kecamatan, Semua Kel/Desa	DANA TRANSFER UMUM- DANA ALOKASI UMUM	Memperkuat Infrastruktur Untuk Mendukung Pengembangan Ekonomi Dan Pelayanan Dasar	8. Optimalisasi perlindungan sosial dan pemberdayaan masyarakat			9,764,366.00	DINAS SOSIAL
	1.06.01.2.08.0002	Penyediaan Jasa Komunikasi, Sumber Daya Air dan Listrik																		
			Jumlah Laporan Penyediaan Jasa Komunikasi, Sumber Daya Air dan Listrik yang Disediakan				12 Laporan	12 Laporan	49,999,500.00	65,266,002.00	65,266,002.00	15,266,502.00	Kab. Bantaeng, Semua Kecamatan, Semua Kel/Desa	DANA TRANSFER UMUM- DANA ALOKASI UMUM	Memperkuat Infrastruktur Untuk Mendukung Pengembangan Ekonomi Dan Pelayanan Dasar	8. Optimalisasi perlindungan sosial dan pemberdayaan masyarakat			65,000,000.00	DINAS SOSIAL
	1.06.01.2.08.0004	Penyediaan Jasa Pelayanan Umum Kantor																		
			Jumlah Laporan Penyediaan Jasa Pelayanan Umum Kantor yang Disediakan				12 Laporan	12 Laporan	103,258,200.00	57,272,400.00	57,272,400.00	-45,985,800.00	Kab. Bantaeng, Semua Kecamatan, Semua Kel/Desa	DANA TRANSFER UMUM- DANA ALOKASI UMUM	Memperkuat Infrastruktur Untuk Mendukung Pengembangan Ekonomi Dan Pelayanan Dasar	8. Optimalisasi perlindungan sosial dan pemberdayaan masyarakat			103,258,704.00	DINAS SOSIAL
	1.06.01.2.09	Pemeliharaan Barang Milik Daerah Penunjang Urusan Pemerintahan Daerah	Persentase Barang Milik Daerah Penunjang Urusan Pemerintahan Daerah dalam kondisi baik				100 Persen	100 Persen	121,697,700.00	155,685,600.00	188,175,500.00	66,477,800.00			Memperkuat Infrastruktur Untuk Mendukung Pengembangan Ekonomi Dan Pelayanan Dasar	8. Optimalisasi perlindungan sosial dan pemberdayaan masyarakat	SKPD		215,702,000.00	DINAS SOSIAL
	1.06.01.2.09.0001	Penyediaan Jasa Pemeliharaan, Biaya Pemeliharaan, dan Pajak Kendaraan Perorangan Dinas atau Kendaraan Dinas Jabatan																		
			Jumlah Kendaraan Perorangan Dinas atau Kendaraan Dinas Jabatan yang Dipelihara dan dibayarkan Pajaknya				1 Unit	1 Unit	106,949,700.00	36,000,000.00	36,000,000.00	-70,949,700.00	Kab. Bantaeng, Semua Kecamatan, Semua Kel/Desa	PENDAPATAN ASLI DAERAH (PAD)	Memperkuat Infrastruktur Untuk Mendukung Pengembangan Ekonomi Dan Pelayanan Dasar	8. Optimalisasi perlindungan sosial dan pemberdayaan masyarakat			150,000,000.00	DINAS SOSIAL
	1.06.01.2.09.0002	Penyediaan Jasa Pemeliharaan, Biaya Pemeliharaan, Pajak dan Perizinan Kendaraan Dinas Operasional atau Lapangan																		

NO	KODE	URUSAN / BIDANG URUSAN / PROGRAM / KEGIATAN / SUB KEGIATAN	INDIKATOR PROGRAM / KEGIATAN / SUB KEGIATAN	TARGET AKHIR PERIODE RENSTRA OPD	REALISASI CAPAIAN RENJA OPD TAHUN 2022	PRAKIRAA N CAPAIAN TARGET RENJA OPD TAHUN 2023	CAPAIAN KINERJA DAN KERANGKA PENDANAAN										KELOMPOK SASARAN	PRAKIRAAN MAJU RENCANA TAHUN 2025		PERANGKAT DAERAH PENANGGUNG JAWAB
							TARGET 2024		PAGU INDIKATIF (Rp)			Bertambah/Berkurang (10-12)	LOKASI	SUMBER DANA	PRIORITAS			TARGET	PAGU INDIKATIF (Rp)	
							SEBELUM	SESUDAH	RKPD 2024	APBD 2024	RKPD PERUBAHAN 2024				NASIONAL	DAERAH				
1	2	3	4	5	6	7	8	9	10	11	12	13	14	15	16	17	18	19	20	21
			Jumlah Kendaraan Dinas Operasional atau Lapangan yang Dipelihara dan dibayarkan Pajak dan Perizinannya				4 Unit	4 Unit	14,748,000.00	119,685,600.00	152,175,500.00	137,427,500.00	Kab. Bantaeng, Semua Kecamatan, Semua Kel/Desa	PENDAPATAN ASLI DAERAH (PAD)	Memperkuat Infrastruktur Untuk Mendukung Pengembangan Ekonomi Dan Pelayanan Dasar	8. Optimalisasi perlindungan sosial dan pemberdayaan masyarakat			65,702,000.00	DINAS SOSIAL
2.	1.06.02	PROGRAM PEMBERDAYAAN SOSIAL	Persentase PMKS yang memperoleh bantuan sosial				80 Persen	80 Persen	71,176,000.00	96,402,400.00	96,402,400.00	13,824,000.00							85,000,000.00	
	1.06.02.2.01	Pemberdayaan Sosial Komunitas Adat Terpencil (KAT)	Persentase Pemberdayaan Sosial Komunitas Adat Terpencil				30 Persen	30 Persen	1,500,000.00	0.00	0.00	-1,500,000.00			Memperkuat Infrastruktur Untuk Mendukung Pengembangan Ekonomi Dan Pelayanan Dasar	8. Optimalisasi perlindungan sosial dan pemberdayaan masyarakat	Masyarakat		10,000,000.00	DINAS SOSIAL
	1.06.02.2.01.0001	Fasilitasi Pemberdayaan Sosial KAT																		
			Jumlah Keluarga pada KAT yang Mendapatkan Fasilitas Pemberdayaan Sosial Kewenangan Kabupaten/Kota				56 Keluarga	56 Keluarga	1,500,000.00	0.00	0.00	-1,500,000.00	Kab. Bantaeng, Semua Kecamatan, Semua Kel/Desa	PENDAPATAN ASLI DAERAH (PAD)	Memperkuat Infrastruktur Untuk Mendukung Pengembangan Ekonomi Dan Pelayanan Dasar	8. Optimalisasi perlindungan sosial dan pemberdayaan masyarakat			10,000,000.00	DINAS SOSIAL
	1.06.02.2.02	Pengumpulan Sumbangan dalam Daerah Kabupaten/Kota	Persentase Pengumpulan Sumbangan dalam Daerah Kabupaten/Kota				30 Persen	30 Persen	1,500,000.00	0.00	0.00	-1,500,000.00			Memperkuat Infrastruktur Untuk Mendukung Pengembangan Ekonomi Dan Pelayanan Dasar	8. Optimalisasi perlindungan sosial dan pemberdayaan masyarakat			15,000,000.00	DINAS SOSIAL
	1.06.02.2.02.0001	Koordinasi dan Sinkronisasi Penerbitan Izin Undian Gratis Berhadiah dan Pengumpulan Uang atau Barang																		
			Jumlah Dokumen Hasil Koordinasi dan Sinkronisasi Penerbitan Izin Undian Gratis Berhadiah dan Pengumpulan Uang atau Barang				4 Dokumen	4 Dokumen	1,500,000.00	0.00	0.00	-1,500,000.00	Kab. Bantaeng, Semua Kecamatan, Semua Kel/Desa	PENDAPATAN ASLI DAERAH (PAD)	Memperkuat Infrastruktur Untuk Mendukung Pengembangan Ekonomi Dan Pelayanan Dasar	8. Optimalisasi perlindungan sosial dan pemberdayaan masyarakat			15,000,000.00	DINAS SOSIAL
	1.06.02.2.03	Pengembangan Potensi Sumber Kesejahteraan Sosial Daerah Kabupaten/Kota	Persentase Pengembangan Potensi Sumber Kesejahteraan Sosial Daerah				30 Persen	30 Persen	68,176,000.00	96,402,400.00	96,402,400.00	28,226,400.00			Memperkuat Infrastruktur Untuk Mendukung Pengembangan Ekonomi Dan Pelayanan Dasar	8. Optimalisasi perlindungan sosial dan pemberdayaan masyarakat			60,000,000.00	DINAS SOSIAL
	1.06.02.2.03.0002	Peningkatan Kemampuan Potensi Tenaga Kesejahteraan Sosial Kecamatan Kewenangan Kabupaten/Kota																		

NO	KODE	URUSAN / BIDANG URUSAN / PROGRAM / KEGIATAN / SUB KEGIATAN	INDIKATOR PROGRAM / KEGIATAN / SUB KEGIATAN	TARGET AKHIR PERIODE RENSTRA OPD	REALISASI CAPAIAN RENJA OPD TAHUN 2022	PRAKIRAA N CAPAIAN TARGET RENJA OPD TAHUN 2023	CAPAIAN KINERJA DAN KERANGKA PENDANAAN										KELOMPOK SASARAN	PRAKIRAAN MAJU RENCANA TAHUN 2025		PERANGKAT DAERAH PENANGGUNG JAWAB
							TARGET 2024		PAGU INDIKATIF (Rp)			Bertambah/Berkurang (10-12)	LOKASI	SUMBER DANA	PRIORITAS			TARGET	PAGU INDIKATIF (Rp)	
							SEBELUM	SESUDAH	RKPD 2024	APBD 2024	RKPD PERUBAHAN 2024				NASIONAL	DAERAH				
1	2	3	4	5	6	7	8	9	10	11	12	13	14	15	16	17	18	19	20	21
			<i>Jumlah Tenaga Kesejahteraan Sosial Kecamatan Kewenangan Kabupaten/Kota yang Meningkatkan Kapasitasnya Kewenangan Kabupaten/Kota</i>				8 Orang	8 Orang	48,000,000.00	85,178,100.00	85,178,100.00	37,178,100.00	Kab. Bantaeng, Semua Kecamatan, Semua Kel/Desa	PENDAPATAN ASLI DAERAH (PAD)	Memperkuat Infrastruktur Untuk Mendukung Pengembangan Ekonomi Dan Pelayanan Dasar	8. Optimalisasi perlindungan sosial dan pemberdayaan masyarakat			30,000,000.00	DINAS SOSIAL
	1.06.02.2.03.0005	Peningkatan Kemampuan Sumber Daya Manusia dan Penguatan Lembaga Konsultasi Kesejahteraan Keluarga (LK3)																		
			<i>Jumlah Sertifikat yang dari Hasil Peningkatan Sumber Daya Manusia dan Lembaga Konsultasi Kesejahteraan Keluarga (LK3) Kewenangan Kabupaten/Kota</i>				8 Sertifikat	8 Sertifikat	20,176,000.00	11,224,300.00	11,224,300.00	-8,951,700.00	Kab. Bantaeng, Semua Kecamatan, Semua Kel/Desa	PENDAPATAN ASLI DAERAH (PAD)	Memperkuat Infrastruktur Untuk Mendukung Pengembangan Ekonomi Dan Pelayanan Dasar	8. Optimalisasi perlindungan sosial dan pemberdayaan masyarakat			30,000,000.00	DINAS SOSIAL
3.	1.06.03	PROGRAM PENANGANAN WARGA NEGARA MIGRAN KORBAN TINDAK KEKERASAN	Persentase PMKS yang tertangani				33,33 Persen	33,33 Persen	2,999,500.00	0.00	0.00	27,000,500.00							30,000,000.00	
	1.06.03.2.01	Pemulangan Warga Negara Migran Korban Tindak Kekerasan dari Titik Debarkasi di Daerah Kabupaten/Kota untuk Dipulangkan ke Desa/Kelurahan Asal	<i>Persentase Pemulangan Warga Negara Migran Korban Tindak Kekerasan dari Titik Debarkasi di Daerah Kabupaten/Kota untuk Dipulangkan ke Desa/Kelurahan Asal</i>				30 Persen	30 Persen	2,999,500.00	0.00	0.00	-2,999,500.00			Memperkuat Infrastruktur Untuk Mendukung Pengembangan Ekonomi Dan Pelayanan Dasar	8. Optimalisasi perlindungan sosial dan pemberdayaan masyarakat			30,000,000.00	DINAS SOSIAL
	1.06.03.2.01.0001	Fasilitasi Pemulangan Warga Negara Migran Korban Tindak Kekerasan dari Titik Debarkasi di Daerah Kabupaten/Kota untuk dipulangkan ke Desa/Kelurahan Asal																		
			<i>Jumlah Warga Negara Migran Korban Tindak Kekerasan yang dipulangkan dari Titik Debarkasi di Daerah Kabupaten/Kota untuk dipulangkan ke Desa/Kelurahan Asal Kewenangan Kabupaten/Kota</i>				30 Orang	30 Orang	2,999,500.00	0.00	0.00	-2,999,500.00	Kab. Bantaeng, Semua Kecamatan, Semua Kel/Desa	PENDAPATAN ASLI DAERAH (PAD)	Memperkuat Infrastruktur Untuk Mendukung Pengembangan Ekonomi Dan Pelayanan Dasar	8. Optimalisasi perlindungan sosial dan pemberdayaan masyarakat			30,000,000.00	DINAS SOSIAL
4.	1.06.04	PROGRAM REHABILITASI SOSIAL	Persentase PMKS skala yang memperoleh bantuan sosial untuk pemenuhan kebutuhan dasar				33,33 Persen	33,33 Persen	598,093,800.00	879,818,300.00	879,818,300.00	547,906,200.00							1,146,000,000.00	
	1.06.04.2.01	Rehabilitasi Sosial Dasar Penyandang Disabilitas Terlantar, Anak Terlantar, Lanjut Usia Terlantar, serta Gelandangan Pengemis di Luar Panti Sosial	<i>Persentase penyandang disabilitas terlantar, anak terlantar, lanjut usia terlantar dan gelandangan pengemis yang terpenuhi kebutuhan dasarnya di luar panti</i>				30 Persen	30 Persen	36,314,900.00	317,531,500.00	317,531,500.00	281,216,600.00			Memperkuat Infrastruktur Untuk Mendukung Pengembangan Ekonomi Dan Pelayanan Dasar	8. Optimalisasi perlindungan sosial dan pemberdayaan masyarakat			730,300,000.00	DINAS SOSIAL
	1.06.04.2.01.0001	Penyediaan Permakanan																		

NO	KODE	URUSAN / BIDANG URUSAN / PROGRAM / KEGIATAN / SUB KEGIATAN	INDIKATOR PROGRAM / KEGIATAN / SUB KEGIATAN	TARGET AKHIR PERIODE RENSTRA OPD	REALISASI CAPAIAN RENJA OPD TAHUN 2022	PRAKIRAA N CAPAIAN TARGET RENJA OPD TAHUN 2023	CAPAIAN KINERJA DAN KERANGKA PENDANAAN										KELOMPOK SASARAN	PRAKIRAAN MAJU RENCANA TAHUN 2025		PERANGKAT DAERAH PENANGGUNG JAWAB
							TARGET 2024		PAGU INDIKATIF (Rp)			Bertambah/Berkurang (10-12)	LOKASI	SUMBER DANA	PRIORITAS			TARGET	PAGU INDIKATIF (Rp)	
							SEBELUM	SESUDAH	RKPD 2024	APBD 2024	RKPD PERUBAHAN 2024				NASIONAL	DAERAH				
1	2	3	4	5	6	7	8	9	10	11	12	13	14	15	16	17	18	19	20	21
			Jumlah Orang yang Mendapatkan Pemenuhan Kebutuhan Permakanan Sesuai dengan Standar Gizi Minimal Kewenangan Kabupaten/Kota				310 Orang	310 Orang	32,999,900.00	287,917,000.00	287,917,000.00	254,917,100.00	Kab. Bantaeng, Semua Kecamatan, Semua Kel/Desa	PENDAPATAN ASLI DAERAH (PAD)	Memperkuat Infrastruktur Untuk Mendukung Pengembangan Ekonomi Dan Pelayanan Dasar	8. Optimalisasi perlindungan sosial dan pemberdayaan masyarakat			700,000,000.00	DINAS SOSIAL
	1.06.04.2.01.0005	Pemberian Bimbingan Fisik, Mental, Spiritual, dan Sosial																		
			Jumlah Peserta Bimbingan Fisik, Mental, Spiritual dan Sosial Kewenangan Kabupaten/Kota				10 Orang	10 Orang	105,000.00	0.00	0.00	-105,000.00	Kab. Bantaeng, Semua Kecamatan, Semua Kel/Desa	PENDAPATAN ASLI DAERAH (PAD)	Memperkuat Infrastruktur Untuk Mendukung Pengembangan Ekonomi Dan Pelayanan Dasar	8. Optimalisasi perlindungan sosial dan pemberdayaan masyarakat			100,000.00	DINAS SOSIAL
	1.06.04.2.01.0006	Pemberian Bimbingan Sosial kepada Keluarga Penyandang Disabilitas Terlantar, Anak Terlantar, Lanjut Usia Terlantar, serta Gelandangan Pengemis dan Masyarakat																		
			Jumlah Peserta Bimbingan Sosial kepada Keluarga Penyandang Disabilitas Terlantar, Anak Terlantar, Lanjut Usia Terlantar, serta Gelandangan Pengemis dan Masyarakat Kewenangan Kabupaten/Kota				200 Orang	200 Orang	105,000.00	0.00	0.00	-105,000.00	Kab. Bantaeng, Semua Kecamatan, Semua Kel/Desa	PENDAPATAN ASLI DAERAH (PAD)	Memperkuat Infrastruktur Untuk Mendukung Pengembangan Ekonomi Dan Pelayanan Dasar	8. Optimalisasi perlindungan sosial dan pemberdayaan masyarakat			100,000.00	DINAS SOSIAL
	1.06.04.2.01.0008	Pemberian Akses ke Layanan Pendidikan dan Kesehatan Dasar																		
			Jumlah Orang yang Mendapatkan Akses ke Layanan Pendidikan dan Kesehatan Dasar Kewenangan Kabupaten/Kota				200 Orang	200 Orang	105,000.00	0.00	0.00	-105,000.00	Kab. Bantaeng, Semua Kecamatan, Semua Kel/Desa	PENDAPATAN ASLI DAERAH (PAD)	Memperkuat Infrastruktur Untuk Mendukung Pengembangan Ekonomi Dan Pelayanan Dasar	8. Optimalisasi perlindungan sosial dan pemberdayaan masyarakat			100,000.00	DINAS SOSIAL
	1.06.04.2.01.0010	Pemberian Layanan Kedaruratan																		
			Jumlah Orang yang Mendapatkan Pelayanan Kedaruratan Kewenangan Kabupaten/Kota				10 Orang	10 Orang	1,500,000.00	29,614,500.00	29,614,500.00	28,114,500.00	Kab. Bantaeng, Semua Kecamatan, Semua Kel/Desa	PENDAPATAN ASLI DAERAH (PAD)	Memperkuat Infrastruktur Untuk Mendukung Pengembangan Ekonomi Dan Pelayanan Dasar	8. Optimalisasi perlindungan sosial dan pemberdayaan masyarakat			15,000,000.00	DINAS SOSIAL
	1.06.04.2.01.0011	Pemberian Pelayanan Penelusuran Keluarga																		
			Jumlah Orang yang Mendapatkan Pelayanan Penelusuran Keluarga Kewenangan Kabupaten/Kota				10 Orang	10 Orang	1,500,000.00	0.00	0.00	-1,500,000.00	Kab. Bantaeng, Semua Kecamatan, Semua Kel/Desa	PENDAPATAN ASLI DAERAH (PAD)	Memperkuat Infrastruktur Untuk Mendukung Pengembangan Ekonomi Dan Pelayanan Dasar	8. Optimalisasi perlindungan sosial dan pemberdayaan masyarakat			15,000,000.00	DINAS SOSIAL

NO	KODE	URUSAN / BIDANG URUSAN / PROGRAM / KEGIATAN / SUB KEGIATAN	INDIKATOR PROGRAM / KEGIATAN / SUB KEGIATAN	TARGET AKHIR PERIODE RENSTRA OPD	REALISAS I CAPAIAN RENJA OPD TAHUN 2022	PRAKIRAA N CAPAIAN TARGET RENJA OPD TAHUN 2023	CAPAIAN KINERJA DAN KERANGKA PENDANAAN										KELOMPO K SASARAN	PRAKIRAAN MAJU RENCANA TAHUN 2025		PERANGKAT DAERAH PENANGGUNG JAWAB
							TARGET 2024		PAGU INDIKATIF (Rp)			Bertambah/Berkur ang (10-12)	LOKASI	SUMBER DANA	PRIORITAS			TARGET	PAGU INDIKATIF (Rp)	
							SEBELUM	SESUDAH	RKPD 2024	APBD 2024	RKPD PERUBAHAN 2024				NASIONAL	DAERAH				
1	2	3	4	5	6	7	8	9	10	11	12	13	14	15	16	17	18	19	20	21
	1.06.04.2.02	Rehabilitasi Sosial Penyandang Masalah Kesejahteraan Sosial (PMKS) Lainnya Bukan Korban HIV/AIDS dan NAPZA di Luar Panti Sosial	Persentase Rehabilitasi Sosial Penyandang Masalah Kesejahteraan Sosial (PMKS)				30 Persen	30 Persen	561,778,900.00	562,286,800.00	562,286,800.00	507,900.00			Memperkuat Infrastruktur Untuk Mendukung Pengembangan Ekonomi Dan Pelayanan Dasar	8. Optimalisasi perlindungan sosial dan pemberdayaa n masyarakat	SKPD		415,700,000.00	DINAS SOSIAL
	1.06.04.2.02.0001	Pemberian Layanan Data dan Pengaduan																		
			Jumlah Orang yang Mendapatkan Layanan Data dan Pengaduan Kewenangan Kabupaten/Kota				2000 Orang	2000 Orang	561,175,000.00	562,286,800.00	562,286,800.00	1,111,800.00	Kab. Bantaeng, Semua Kecamatan, Semua Kel/Desa	PENDAPAT AN ASLI DAERAH (PAD)	Memperkuat Infrastruktur Untuk Mendukung Pengembangan Ekonomi Dan Pelayanan Dasar	8. Optimalisasi perlindungan sosial dan pemberdayaa n masyarakat			415,200,000.00	DINAS SOSIAL
	1.06.04.2.02.0006	Penyediaan Perbekalan Kesehatan di Luar Panti																		
			Jumlah Orang yang Mendapatkan Pemenuhan Kebutuhan Perbekalan Kesehatan di Luar Panti Kewenangan Kabupaten/Kota				200 Orang	200 Orang	105,000.00	0.00	0.00	-105,000.00	Kab. Bantaeng, Semua Kecamatan, Semua Kel/Desa	PENDAPAT AN ASLI DAERAH (PAD)	Memperkuat Infrastruktur Untuk Mendukung Pengembangan Ekonomi Dan Pelayanan Dasar	8. Optimalisasi perlindungan sosial dan pemberdayaa n masyarakat			100,000.00	DINAS SOSIAL
	1.06.04.2.02.0007	Pemberian Bimbingan Fisik, Mental, Spiritual, dan Sosial																		
			Jumlah Peserta Bimbingan Fisik, Mental, Spiritual dan Sosial Kewenangan Kabupaten/Kota				200 Orang	200 Orang	105,000.00	0.00	0.00	-105,000.00	Kab. Bantaeng, Semua Kecamatan, Semua Kel/Desa	PENDAPAT AN ASLI DAERAH (PAD)	Memperkuat Infrastruktur Untuk Mendukung Pengembangan Ekonomi Dan Pelayanan Dasar	8. Optimalisasi perlindungan sosial dan pemberdayaa n masyarakat			100,000.00	DINAS SOSIAL
	1.06.04.2.02.0008	Pemberian Bimbingan Sosial kepada Keluarga Penyandang Masalah Kesejahteraan Sosial (PMKS) Lainnya Bukan Korban HIV/AIDS dan NAPZA																		
			Jumlah Peserta dalam Pemberian Bimbingan Sosial kepada Keluarga Penyandang Masalah Kesejahteraan Sosial (PMKS) Lainnya Bukan Korban HIV/AIDS dan NAPZA Kewenangan Kabupaten/Kota				200 Orang	200 Orang	105,000.00	0.00	0.00	-105,000.00	Kab. Bantaeng, Semua Kecamatan, Semua Kel/Desa	PENDAPAT AN ASLI DAERAH (PAD)	Memperkuat Infrastruktur Untuk Mendukung Pengembangan Ekonomi Dan Pelayanan Dasar	8. Optimalisasi perlindungan sosial dan pemberdayaa n masyarakat			100,000.00	DINAS SOSIAL
	1.06.04.2.02.0010	Pemberian Akses ke Layanan Pendidikan dan Kesehatan Dasar																		
			Jumlah Orang yang Mendapatkan Akses ke Layanan Pendidikan dan Kesehatan Dasar Kewenangan Kabupaten/Kota				200 Orang	200 Orang	105,000.00	0.00	0.00	-105,000.00	Kab. Bantaeng, Semua Kecamatan, Semua Kel/Desa	PENDAPAT AN ASLI DAERAH (PAD)	Memperkuat Infrastruktur Untuk Mendukung Pengembangan Ekonomi Dan Pelayanan Dasar	8. Optimalisasi perlindungan sosial dan pemberdayaa n masyarakat			100,000.00	DINAS SOSIAL
	1.06.04.2.02.0013	Pemberian Layanan Rujukan																		

NO	KODE	URUSAN / BIDANG URUSAN / PROGRAM / KEGIATAN / SUB KEGIATAN	INDIKATOR PROGRAM / KEGIATAN / SUB KEGIATAN	TARGET AKHIR PERIODE RENSTRA OPD	REALISASI CAPAIAN RENJA OPD TAHUN 2022	PRAKIRAA N CAPAIAN TARGET RENJA OPD TAHUN 2023	CAPAIAN KINERJA DAN KERANGKA PENDANAAN										KELOMPOK SASARAN	PRAKIRAAN MAJU RENCANA TAHUN 2025		PERANGKAT DAERAH PENANGGUNG JAWAB
							TARGET 2024		PAGU INDIKATIF (Rp)			Bertambah/Berkurang (10-12)	LOKASI	SUMBER DANA	PRIORITAS			TARGET	PAGU INDIKATIF (Rp)	
							SEBELUM	SESUDAH	RKPD 2024	APBD 2024	RKPD PERUBAHAN 2024				NASIONAL	DAERAH				
1	2	3	4	5	6	7	8	9	10	11	12	13	14	15	16	17	18	19	20	21
			Jumlah Orang Mendapatkan Layanan Rujukan Kewenangan Kabupaten/Kota				200 Orang	200 Orang	183,900.00	0.00	0.00	-183,900.00	Kab. Bantaeng, Semua Kecamatan, Semua Kel/Desa	PENDAPATAN ASLI DAERAH (PAD)	Memperkuat Infrastruktur Untuk Mendukung Pengembangan Ekonomi Dan Pelayanan Dasar	8. Optimalisasi perlindungan sosial dan pemberdayaa n masyarakat			100,000.00	DINAS SOSIAL
5.	1.06.05	PROGRAM PERLINDUNGAN DAN JAMINAN SOSIAL	Persentase penyandang cacat fisik dan mental, serta lanjut usia tidak potensial yang telah menerima jaminan sosial				33,33 Persen	33,33 Persen	188,998,900.00	760,190,900.00	768,513,800.00	100,201,100.00							289,200,000.00	
	1.06.05.2.01	Pemeliharaan Anak-Anak Terlantar	Persentase Pemeliharaan Anak-Anak Terlantar				30 Persen	30 Persen	1,500,000.00	0.00	0.00	-1,500,000.00			Memperkuat Infrastruktur Untuk Mendukung Pengembangan Ekonomi Dan Pelayanan Dasar	8. Optimalisasi perlindungan sosial dan pemberdayaa n masyarakat	Masyarakat		19,200,000.00	DINAS SOSIAL
	1.06.05.2.01.0001	Penjangkauan Anak-Anak Terlantar																		
			Jumlah Anak-Anak Terlantar yang Dijangkau Kewenangan Kabupaten/Kota				30 Orang	30 Orang	1,500,000.00	0.00	0.00	-1,500,000.00	Kab. Bantaeng, Semua Kecamatan, Semua Kel/Desa	PENDAPATAN ASLI DAERAH (PAD)	Memperkuat Infrastruktur Untuk Mendukung Pengembangan Ekonomi Dan Pelayanan Dasar	8. Optimalisasi perlindungan sosial dan pemberdayaa n masyarakat			19,200,000.00	DINAS SOSIAL
	1.06.05.2.02	Pengelolaan Data Fakir Miskin Cakupan Daerah Kabupaten/Kota	Persentase Pengelolaan Data Fakir Miskin Cakupan Daerah Kabupaten/Kota				30 Persen	30 Persen	187,498,900.00	760,190,900.00	768,513,800.00	581,014,900.00			Memperkuat Infrastruktur Untuk Mendukung Pengembangan Ekonomi Dan Pelayanan Dasar	8. Optimalisasi perlindungan sosial dan pemberdayaa n masyarakat	Masyarakat		270,000,000.00	DINAS SOSIAL
	1.06.05.2.02.0001	Pendataan Fakir Miskin Cakupan Daerah Kabupaten/Kota																		
			Jumlah Fakir Miskin Cakupan Daerah Kabupaten/Kota yang Didata				67 Orang	67 Orang	30,000,000.00	194,307,400.00	202,630,300.00	172,630,300.00	Kab. Bantaeng, Semua Kecamatan, Semua Kel/Desa	PENDAPATAN ASLI DAERAH (PAD)	Memperkuat Infrastruktur Untuk Mendukung Pengembangan Ekonomi Dan Pelayanan Dasar	8. Optimalisasi perlindungan sosial dan pemberdayaa n masyarakat			70,000,000.00	DINAS SOSIAL
	1.06.05.2.02.0002	Pengelolaan Data Fakir Miskin Cakupan Daerah Kabupaten/Kota																		
			Jumlah Keluarga yang Mendapatkan Pengentasan Fakir Miskin Kabupaten/Kota				7000 Keluarga	7000 Keluarga	157,498,900.00	565,883,500.00	565,883,500.00	408,384,600.00	Kab. Bantaeng, Semua Kecamatan, Semua Kel/Desa	PENDAPATAN ASLI DAERAH (PAD)	Memperkuat Infrastruktur Untuk Mendukung Pengembangan Ekonomi Dan Pelayanan Dasar	8. Optimalisasi perlindungan sosial dan pemberdayaa n masyarakat			200,000,000.00	DINAS SOSIAL

NO	KODE	URUSAN / BIDANG URUSAN / PROGRAM / KEGIATAN / SUB KEGIATAN	INDIKATOR PROGRAM / KEGIATAN / SUB KEGIATAN	TARGET AKHIR PERIODE RENSTRA OPD	REALISASI CAPAIAN RENJA OPD TAHUN 2022	PRAKIRAA N CAPAIAN TARGET RENJA OPD TAHUN 2023	CAPAIAN KINERJA DAN KERANGKA PENDANAAN										KELOMPOK SASARAN	PRAKIRAAN MAJU RENCANA TAHUN 2025		PERANGKAT DAERAH PENANGGUNG JAWAB
							TARGET 2024		PAGU INDIKATIF (Rp)			Bertambah/Berkurang (10-12)	LOKASI	SUMBER DANA	PRIORITAS			TARGET	PAGU INDIKATIF (Rp)	
							SEBELUM	SESUDAH	RKPD 2024	APBD 2024	RKPD PERUBAHAN 2024				NASIONAL	DAERAH				
1	2	3	4	5	6	7	8	9	10	11	12	13	14	15	16	17	18	19	20	21
6.	1.06.06	PROGRAM PENANGANAN BENCANA	Persentase korban bencana yang menerima bantuan sosial selama masa tanggap darurat				33,33 Persen	33,33 Persen	411,758,500.00	395,295,800.00	395,295,800.00	82,726,500.00							494,485,000.00	
	1.06.06.2.01	Perlindungan Sosial Korban Bencana Alam dan Sosial Kabupaten/Kota	Persentase korban bencana yang dievakuasi dengan mengunakan sarana prasarana tanggap darurat lengkap				30 Persen	30 Persen	30,778,500.00	26,511,300.00	26,511,300.00	-4,267,200.00			Memperkuat Infrastruktur Untuk Mendukung Pengembangan Ekonomi Dan Pelayanan Dasar	8. Optimalisasi perlindungan sosial dan pemberdayaa n masyarakat	Masyarakat		70,000,000.00	DINAS SOSIAL
	1.06.06.2.01.0001	Penyediaan Makanan																		
			Jumlah Orang yang Mendapatkan Permakanan 3x1 Hari dalam Masa Tanggap Darurat (Pengungsian) Kewenangan Kabupaten/Kota				200 Orang	200 Orang	10,000,000.00	18,190,300.00	18,190,300.00	8,190,300.00	Kab. Bantaeng, Semua Kecamatan, Semua Kel/Desa	PENDAPAT AN ASLI DAERAH (PAD)	Memperkuat Infrastruktur Untuk Mendukung Pengembangan Ekonomi Dan Pelayanan Dasar	8. Optimalisasi perlindungan sosial dan pemberdayaa n masyarakat			20,000,000.00	DINAS SOSIAL
	1.06.06.2.01.0002	Penyediaan Sandang																		
			Jumlah Orang yang Mendapatkan Pakaian dan Kelengkapan Lainnya yang Tersedia pada Masa Tanggap Darurat (Pengungsian) dan Pasca Bencana Kewenangan Kabupaten/Kota				200 Orang	200 Orang	8,768,000.00	0.00	0.00	-8,768,000.00	Kab. Bantaeng, Semua Kecamatan, Semua Kel/Desa	PENDAPAT AN ASLI DAERAH (PAD)	Memperkuat Infrastruktur Untuk Mendukung Pengembangan Ekonomi Dan Pelayanan Dasar	8. Optimalisasi perlindungan sosial dan pemberdayaa n masyarakat			20,000,000.00	DINAS SOSIAL
	1.06.06.2.01.0003	Penyediaan Tempat Penampungan Pengungsi																		
			Jumlah Tempat Pengungsian Kewenangan Kabupaten/Kota				5 Unit	5 Unit	12,010,500.00	8,321,000.00	8,321,000.00	-3,689,500.00	Kab. Bantaeng, Semua Kecamatan, Semua Kel/Desa	PENDAPAT AN ASLI DAERAH (PAD)	Memperkuat Infrastruktur Untuk Mendukung Pengembangan Ekonomi Dan Pelayanan Dasar	8. Optimalisasi perlindungan sosial dan pemberdayaa n masyarakat			30,000,000.00	DINAS SOSIAL
	1.06.06.2.02	Penyelenggaraan Pemberdayaan Masyarakat Terhadap Kesiapsiagaan Bencana Kabupaten/Kota	Persentase Penyelenggaraan Pemberdayaan Masyarakat Terhadap Kesiapsiagaan				30 Persen	30 Persen	380,980,000.00	368,784,500.00	368,784,500.00	-12,195,500.00			Memperkuat Infrastruktur Untuk Mendukung Pengembangan Ekonomi Dan Pelayanan Dasar	8. Optimalisasi perlindungan sosial dan pemberdayaa n masyarakat	Masyarakat		424,485,000.00	DINAS SOSIAL
	1.06.06.2.02.0002	Koordinasi, Sosialisasi dan Pelaksanaan Taruna Siaga Bencana																		
			Jumlah Orang yang Melaksanakan Koordinasi, Sosialisasi dan Pelaksanaan Taruna Siaga Bencana Kewenangan Kabupaten/Kota				55 Orang	55 Orang	380,980,000.00	368,784,500.00	368,784,500.00	-12,195,500.00	Kab. Bantaeng, Semua Kecamatan, Semua Kel/Desa	PENDAPAT AN ASLI DAERAH (PAD)	Memperkuat Infrastruktur Untuk Mendukung Pengembangan Ekonomi Dan Pelayanan Dasar	8. Optimalisasi perlindungan sosial dan pemberdayaa n masyarakat			424,485,000.00	DINAS SOSIAL

NO	KODE	URUSAN / BIDANG URUSAN / PROGRAM / KEGIATAN / SUB KEGIATAN	INDIKATOR PROGRAM / KEGIATAN / SUB KEGIATAN	TARGET AKHIR PERIODE RENSTRA OPD	REALISASI CAPAIAN RENJA OPD TAHUN 2022	PRAKIRAAN CAPAIAN TARGET RENJA OPD TAHUN 2023	CAPAIAN KINERJA DAN KERANGKA PENDANAAN										KELOMPOK SASARAN	PRAKIRAAN MAJU RENCANA TAHUN 2025		PERANGKAT DAERAH PENANGGUNG JAWAB	
							TARGET 2024		PAGU INDIKATIF (Rp)			Bertambah/Berkurang (10-12)	LOKASI	SUMBER DANA	PRIORITAS			TARGET	PAGU INDIKATIF (Rp)		
							SEBELUM	SESUDAH	RKPD 2024	APBD 2024	RKPD PERUBAHAN 2024				NASIONAL	DAERAH					
1	2	3	4	5	6	7	8	9	10	11	12	13	14	15	16	17	18	19	20	21	
7.	1.06.07	PROGRAM PENGELOLAAN TAMAN MAKAM PAHLAWAN	Persentase wahana kesejahteraan sosial berbasis masyarakat (WKBSM) yang menyediakan sarana prasarana pelayanan kesejahteraan sosial				33,33 Persen	33,33 Persen	39,999,800.00	102,972,800.00	120,622,800.00	40,000,200.00							80,000,000.00		
	1.06.07.2.01	Pemeliharaan Taman Makam Pahlawan Nasional Kabupaten/Kota	Persentase Pemeliharaan Tamana Makam Pahlawan				30 Persen	30 Persen	39,999,800.00	102,972,800.00	120,622,800.00	80,623,000.00			Memperkuat Infrastruktur Untuk Mendukung Pengembangan Ekonomi Dan Pelayanan Dasar	8. Optimalisasi perlindungan sosial dan pemberdayaan masyarakat	Masyarakat	80,000,000.00	DINAS SOSIAL		
	1.06.07.2.01.0002	Pemeliharaan Taman Makam Pahlawan Nasional Kabupaten/Kota																			
			Jumlah Makam yang Terpenuhi Pemeliharaannya pada Taman Makam Pahlawan Kabupaten/Kota				1 Makam	1 Makam	26,499,900.00	90,604,100.00	108,254,100.00	81,754,200.00	Kab. Bantaeng, Semua Kecamatan, Semua Kel/Desa	PENDAPATAN ASLI DAERAH (PAD)	Memperkuat Infrastruktur Untuk Mendukung Pengembangan Ekonomi Dan Pelayanan Dasar	8. Optimalisasi perlindungan sosial dan pemberdayaan masyarakat		50,000,000.00	DINAS SOSIAL		
	1.06.07.2.01.0003	Pengamanan Taman Makam Pahlawan Nasional Kabupaten/Kota																			
			Jumlah Laporan Hasil Pengamanan Taman Makam Pahlawan Nasional Kabupaten/Kota				1 Laporan	1 Laporan	13,499,900.00	12,368,700.00	12,368,700.00	-1,131,200.00	Kab. Bantaeng, Semua Kecamatan, Semua Kel/Desa	PENDAPATAN ASLI DAERAH (PAD)	Memperkuat Infrastruktur Untuk Mendukung Pengembangan Ekonomi Dan Pelayanan Dasar	8. Optimalisasi perlindungan sosial dan pemberdayaan masyarakat		30,000,000.00	DINAS SOSIAL		
		DINAS TENAGA KERJA DAN PERINDUSTRIAN							3,821,205,541.00	3,797,378,455.00	3,797,378,275.00	-23,827,266.00								6,104,000,000.00	
	2	URUSAN PEMERINTAHAN WAJIB YANG TIDAK BERKAITAN DENGAN PELAYANAN DASAR							3,669,940,241.00	3,246,480,855.00	3,487,518,675.00	-182,421,566.00							4,704,000,000.00		
	2.07	URUSAN PEMERINTAHAN BIDANG TENAGA KERJA							3,669,940,241.00	3,246,480,855.00	3,487,518,675.00	-182,421,566.00							4,704,000,000.00		
1.	2.07.01	PROGRAM PENUNJANG URUSAN PEMERINTAHAN DAERAH KABUPATEN/KOTA	Persentase Capaian Penunjang Urusan Pemerintah Daerah Kabupaten/Kota				80 Persen	80 Persen	2,710,071,441.00	2,548,954,755.00	2,739,992,575.00	393,928,559.00							3,104,000,000.00		
	2.07.01.2.01	Perencanaan, Penganggaran, dan Evaluasi Kinerja Perangkat Daerah	Persentase Ketepatan Waktu Penyusunan Dokumen Perencanaan, Penganggaran, dan Evaluasi Kinerja OPD				100 Persen	100 Persen	16,084,600.00	13,947,900.00	13,947,900.00	-2,136,700.00			Meningkatkan Sumber Daya Manusia Yang Berkualitas Dan Berdaya Saing	8. Optimalisasi perlindungan sosial dan pemberdayaan masyarakat	SKPD	17,000,000.00	DINAS TENAGA KERJA DAN PERINDUSTRIAN		
	2.07.01.2.01.0006	Koordinasi dan Penyusunan Laporan Capaian Kinerja dan Ikhtisar Realisasi Kinerja SKPD																			



NO	KODE	URUSAN / BIDANG URUSAN / PROGRAM / KEGIATAN / SUB KEGIATAN	INDIKATOR PROGRAM / KEGIATAN / SUB KEGIATAN	TARGET AKHIR PERIODE RENSTRA OPD	REALISAS I CAPAIAN RENJA OPD TAHUN 2022	PRAKIRAA N CAPAIAN TARGET RENJA OPD TAHUN 2023	CAPAIAN KINERJA DAN KERANGKA PENDANAAN										KELOMPO K SASARAN	PRAKIRAAN MAJU RENCANA TAHUN 2025		PERANGKAT DAERAH PENANGGUNG JAWAB
							TARGET 2024		PAGU INDIKATIF (Rp)			Bertambah/Berkur ang (10-12)	LOKASI	SUMBER DANA	PRIORITAS			TARGET	PAGU INDIKATIF (Rp)	
							SEBELUM	SESUDAH	RKPD 2024	APBD 2024	RKPD PERUBAHAN 2024				NASIONAL	DAERAH				
1	2	3	4	5	6	7	8	9	10	11	12	13	14	15	16	17	18	19	20	21
			Jumlah Laporan Capaian Kinerja dan Ikhtisar Realisasi Kinerja SKPD dan Laporan Hasil Koordinasi Penyusunan Laporan Capaian Kinerja dan Ikhtisar Realisasi Kinerja SKPD				5 Laporan	5 Laporan	16,084,600.00	13,947,900.00	13,947,900.00	-2,136,700.00	-	DANA TRANSFER UMUM-DANA ALOKASI UMUM	Meningkatkan Sumber Daya Manusia Yang Berkualitas Dan Berdaya Saing	8. Optimalisasi perlindungan sosial dan pemberdayaa n masyarakat			17,000,000.00	DINAS TENAGA KERJA DAN PERINDUSTRI AN
	2.07.01.2.02	Administrasi Keuangan Perangkat Daerah	Persentase Penyusunan Laporan Keuangan Yang Diselesaikan Tepat Waktu				100 Persen	100 Persen	2,355,118,161.00	2,087,958,715.00	2,087,958,715.00	-267,159,446.00			Meningkatkan Sumber Daya Manusia Yang Berkualitas Dan Berdaya Saing	8. Optimalisasi perlindungan sosial dan pemberdayaa n masyarakat	SKPD		2,430,000,000.00	DINAS TENAGA KERJA DAN PERINDUSTRI AN
	2.07.01.2.02.0001	Penyediaan Gaji dan Tunjangan ASN																		
			Jumlah Orang yang Menerima Gaji dan Tunjangan ASN				25 Orang/b ulan	25 Orang/b ulan	2,326,774,661.00	2,060,269,215.00	2,060,269,215.00	-266,505,446.00	Kab. Bantaeng, Bantaeng, Lamalaka	DANA TRANSFER UMUM-DANA ALOKASI UMUM	Meningkatkan Sumber Daya Manusia Yang Berkualitas Dan Berdaya Saing	8. Optimalisasi perlindungan sosial dan pemberdayaa n masyarakat			2,400,000,000.00	DINAS TENAGA KERJA DAN PERINDUSTRI AN
	2.07.01.2.02.0003	Pelaksanaan Penatausahaan dan Pengujian/Verifikasi Keuangan SKPD																		
			Jumlah Dokumen Penatausahaan dan Pengujian/Verifikasi Keuangan SKPD				5 Dokumen	5 Dokumen	14,906,000.00	14,906,000.00	14,906,000.00	0.00	Kab. Bantaeng, Bantaeng, Lembang	DANA TRANSFER UMUM-DANA ALOKASI UMUM	Meningkatkan Sumber Daya Manusia Yang Berkualitas Dan Berdaya Saing	8. Optimalisasi perlindungan sosial dan pemberdayaa n masyarakat			25,000,000.00	DINAS TENAGA KERJA DAN PERINDUSTRI AN
	2.07.01.2.02.0005	Koordinasi dan Penyusunan Laporan Keuangan Akhir Tahun SKPD																		
			Jumlah Laporan Keuangan Akhir Tahun SKPD dan Laporan Hasil Koordinasi Penyusunan Laporan Keuangan Akhir Tahun SKPD				1 Laporan	1 Laporan	13,437,500.00	12,783,500.00	12,783,500.00	-654,000.00	Kab. Bantaeng, Bantaeng, Lembang	DANA TRANSFER UMUM-DANA ALOKASI UMUM	Meningkatkan Sumber Daya Manusia Yang Berkualitas Dan Berdaya Saing	8. Optimalisasi perlindungan sosial dan pemberdayaa n masyarakat			5,000,000.00	DINAS TENAGA KERJA DAN PERINDUSTRI AN
	2.07.01.2.03	Administrasi Barang Milik Daerah pada Perangkat Daerah	Persentase Pengadministrasian Barang Milik Daerah Pada Perangkat Daerah				80 Persen	80 Persen	17,551,800.00	15,112,200.00	15,112,200.00	-2,439,600.00			Meningkatkan Sumber Daya Manusia Yang Berkualitas Dan Berdaya Saing	8. Optimalisasi perlindungan sosial dan pemberdayaa n masyarakat	SKPD		20,000,000.00	DINAS TENAGA KERJA DAN PERINDUSTRI AN
	2.07.01.2.03.0006	Penatausahaan Barang Milik Daerah pada SKPD																		
			Jumlah Laporan Penatausahaan Barang Milik Daerah pada SKPD				5 Laporan	5 Laporan	17,551,800.00	15,112,200.00	15,112,200.00	-2,439,600.00	Kab. Bantaeng, Bantaeng, Semua Kel/Desa	DANA TRANSFER UMUM-DANA ALOKASI UMUM	Meningkatkan Sumber Daya Manusia Yang Berkualitas Dan Berdaya Saing	8. Optimalisasi perlindungan sosial dan pemberdayaa n masyarakat			20,000,000.00	DINAS TENAGA KERJA DAN PERINDUSTRI AN
	2.07.01.2.06	Administrasi Umum Perangkat Daerah	Persentase Pengadaan Barang Milik Daerah di Dinas Tenaga Kerja Dan Perindustrian yang dilaksanakan				100 Persen	100 Persen	145,264,300.00	259,049,800.00	399,319,100.00	254,054,800.00			Meningkatkan Sumber Daya Manusia Yang Berkualitas Dan Berdaya Saing	8. Optimalisasi perlindungan sosial dan pemberdayaa n masyarakat	SKPD		312,000,000.00	DINAS TENAGA KERJA DAN PERINDUSTRI AN
	2.07.01.2.06.0001	Penyediaan Komponen Instalasi Listrik/Penerangan Bangunan Kantor																		

NO	KODE	URUSAN / BIDANG URUSAN / PROGRAM / KEGIATAN / SUB KEGIATAN	INDIKATOR PROGRAM / KEGIATAN / SUB KEGIATAN	TARGET AKHIR PERIODE RENSTRA OPD	REALISASI CAPAIAN RENJA OPD TAHUN 2022	PRAKIRAA N CAPAIAN TARGET RENJA OPD TAHUN 2023	CAPAIAN KINERJA DAN KERANGKA PENDANAAN										KELOMPOK SASARAN	PRAKIRAAN MAJU RENCANA TAHUN 2025		PERANGKAT DAERAH PENANGGUNG JAWAB	
							TARGET 2024		PAGU INDIKATIF (Rp)			Bertambah/Berkurang (10-12)	LOKASI	SUMBER DANA	PRIORITAS			TARGET	PAGU INDIKATIF (Rp)		
							SEBELUM	SESUDAH	RKPD 2024	APBD 2024	RKPD PERUBAHAN 2024				NASIONAL	DAERAH					
1	2	3	4	5	6	7	8	9	10	11	12	13	14	15	16	17	18	19	20	21	
			Jumlah Paket Komponen Instalasi Listrik/Penerangan Bangunan Kantor yang Disediakan				12 Paket	12 Paket	3,148,300.00	2,765,800.00	4,765,200.00	1,616,900.00	Kab. Bantaeng, Bantaeng, Lembang	DANA TRANSFER UMUM-DANA ALOKASI UMUM	Meningkatkan Sumber Daya Manusia Yang Berkualitas Dan Berdaya Saing	8. Optimalisasi perlindungan sosial dan pemberdayaan masyarakat			5,000,000.00	DINAS TENAGA KERJA DAN PERINDUSTRIAN	
	2.07.01.2.06.0005	Penyediaan Barang Cetakan dan Penggandaan																			
			Jumlah Paket Barang Cetakan dan Penggandaan yang Disediakan				12 Paket	12 Paket	1,002,000.00	1,002,000.00	10,371,900.00	9,369,900.00	Kab. Bantaeng, Bantaeng, Lembang	DANA TRANSFER UMUM-DANA ALOKASI UMUM	Meningkatkan Sumber Daya Manusia Yang Berkualitas Dan Berdaya Saing	8. Optimalisasi perlindungan sosial dan pemberdayaan masyarakat			1,000,000.00	DINAS TENAGA KERJA DAN PERINDUSTRIAN	
	2.07.01.2.06.0006	Penyediaan Bahan Bacaan dan Peraturan Perundang-undangan																			
			Jumlah Dokumen Bahan Bacaan dan Peraturan Perundang-Undangan yang Disediakan				3 Dokumen	3 Dokumen	6,000,000.00	3,600,000.00	3,600,000.00	-2,400,000.00	Kab. Bantaeng, Bantaeng, Lembang	DANA TRANSFER UMUM-DANA ALOKASI UMUM	Meningkatkan Sumber Daya Manusia Yang Berkualitas Dan Berdaya Saing	8. Optimalisasi perlindungan sosial dan pemberdayaan masyarakat			6,000,000.00	DINAS TENAGA KERJA DAN PERINDUSTRIAN	
	2.07.01.2.06.0009	Penyelenggaraan Rapat Koordinasi dan Konsultasi SKPD																			
			Jumlah Laporan Penyelenggaraan Rapat Koordinasi dan Konsultasi SKPD				25 Laporan	25 Laporan	135,114,000.00	251,682,000.00	380,582,000.00	245,468,000.00	Kab. Bantaeng, Bantaeng, Lembang	DANA TRANSFER UMUM-DANA ALOKASI UMUM	Meningkatkan Sumber Daya Manusia Yang Berkualitas Dan Berdaya Saing	6. Pengembangan desa sebagai komunitas yang maju dan mandiri			300,000,000.00	DINAS TENAGA KERJA DAN PERINDUSTRIAN	
	2.07.01.2.07	Pengadaan Barang Milik Daerah Penunjang Urusan Pemerintah Daerah	-				-	-	0.00	0.00	24,600,000.00	24,600,000.00			-	1. Penguatan tata kelola kelembagaan dan implementasi perencanaan pembangunan daerah	-		50,000,000.00	DINAS TENAGA KERJA DAN PERINDUSTRIAN	
	2.07.01.2.07.0006	Pengadaan Peralatan dan Mesin Lainnya																			
			Jumlah Unit Peralatan dan Mesin Lainnya yang Disediakan				-	1 Unit	0.00	0.00	24,600,000.00	24,600,000.00	Kab. Bantaeng, Bantaeng, Semua Kel/Desa	PENDAPATAN ASLI DAERAH (PAD)	-	1. Penguatan tata kelola kelembagaan dan implementasi perencanaan pembangunan daerah			50,000,000.00	DINAS TENAGA KERJA DAN PERINDUSTRIAN	
	2.07.01.2.08	Penyediaan Jasa Penunjang Urusan Pemerintahan Daerah	Persentase jasa penunjang urusan pemerintahan daerah yang terpenuhi				100 Persen	100 Persen	139,872,580.00	119,318,540.00	145,487,060.00	5,614,480.00			Meningkatkan Sumber Daya Manusia Yang Berkualitas Dan Berdaya Saing	8. Optimalisasi perlindungan sosial dan pemberdayaan masyarakat	SKPD		150,000,000.00	DINAS TENAGA KERJA DAN PERINDUSTRIAN	
	2.07.01.2.08.0002	Penyediaan Jasa Komunikasi, Sumber Daya Air dan Listrik																			

NO	KODE	URUSAN / BIDANG URUSAN / PROGRAM / KEGIATAN / SUB KEGIATAN	INDIKATOR PROGRAM / KEGIATAN / SUB KEGIATAN	TARGET AKHIR PERIODE RENSTRA OPD	REALISASI CAPAIAN RENCANA OPD TAHUN 2022	PRAKIRAAN CAPAIAN TARGET RENCANA OPD TAHUN 2023	CAPAIAN KINERJA DAN KERANGKA PENDANAAN										KELOMPOK SASARAN	PRAKIRAAN MAJU RENCANA TAHUN 2025		PERANGKAT DAERAH PENANGGUNG JAWAB	
							TARGET 2024		PAGU INDIKATIF (Rp)			Bertambah/Berkurang (10-12)	LOKASI	SUMBER DANA	PRIORITAS			TARGET	PAGU INDIKATIF (Rp)		
							SEBELUM	SESUDAH	RKPD 2024	APBD 2024	RKPD PERUBAHAN 2024				NASIONAL	DAERAH					
1	2	3	4	5	6	7	8	9	10	11	12	13	14	15	16	17	18	19	20	21	
			Jumlah Laporan Penyediaan Jasa Komunikasi, Sumber Daya Air dan Listrik yang Disediakan				12 Laporan	12 Laporan	90,154,080.00	74,228,640.00	79,745,760.00	-10,408,320.00	Kab. Bantaeng, Bantaeng, Lembang	DANA TRANSFER UMUM- DANA ALOKASI UMUM	Meningkatkan Sumber Daya Manusia Yang Berkualitas Dan Berdaya Saing	8. Optimalisasi perlindungan sosial dan pemberdayaa n masyarakat			120,000,000.00	DINAS TENAGA KERJA DAN PERINDUSTRIAN	
	2.07.01.2.08.0003	Penyediaan Jasa Peralatan dan Perlengkapan Kantor																			
			Jumlah Laporan Penyediaan Jasa Peralatan dan Perlengkapan Kantor yang Disediakan				12 Laporan	12 Laporan	900,000.00	900,000.00	9,002,900.00	8,102,900.00	Kab. Bantaeng, Bantaeng, Lembang	DANA TRANSFER UMUM- DANA ALOKASI UMUM	Meningkatkan Sumber Daya Manusia Yang Berkualitas Dan Berdaya Saing	8. Optimalisasi perlindungan sosial dan pemberdayaa n masyarakat			10,000,000.00	DINAS TENAGA KERJA DAN PERINDUSTRIAN	
	2.07.01.2.08.0004	Penyediaan Jasa Pelayanan Umum Kantor																			
			Jumlah Laporan Penyediaan Jasa Pelayanan Umum Kantor yang Disediakan				12 Laporan	12 Laporan	48,818,500.00	44,189,900.00	56,738,400.00	7,919,900.00	Kab. Bantaeng, Bantaeng, Lembang	DANA TRANSFER UMUM- DANA ALOKASI UMUM	Meningkatkan Sumber Daya Manusia Yang Berkualitas Dan Berdaya Saing	8. Optimalisasi perlindungan sosial dan pemberdayaa n masyarakat			20,000,000.00	DINAS TENAGA KERJA DAN PERINDUSTRIAN	
	2.07.01.2.09	Pemeliharaan Barang Milik Daerah Penunjang Urusan Pemerintahan Daerah	Persentase barang milik daerah penunjang urusan pemerintahan daerah dalam kondisi baik				100 Persen	100 Persen	36,180,000.00	53,567,600.00	53,567,600.00	17,387,600.00			Meningkatkan Sumber Daya Manusia Yang Berkualitas Dan Berdaya Saing	8. Optimalisasi perlindungan sosial dan pemberdayaa n masyarakat	SKPD		125,000,000.00	DINAS TENAGA KERJA DAN PERINDUSTRIAN	
	2.07.01.2.09.0001	Penyediaan Jasa Pemeliharaan, Biaya Pemeliharaan, dan Pajak Kendaraan Perorangan Dinas atau Kendaraan Dinas Jabatan																			
			Jumlah Kendaraan Perorangan Dinas atau Kendaraan Dinas Jabatan yang Dipelihara dan dibayarkan Pajaknya				1 Unit	1 Unit	35,137,000.00	53,567,600.00	53,567,600.00	18,430,600.00	Kab. Bantaeng, Semua Kecamatan, Semua Kel/Desa	DANA TRANSFER UMUM- DANA ALOKASI UMUM	Meningkatkan Sumber Daya Manusia Yang Berkualitas Dan Berdaya Saing	8. Optimalisasi perlindungan sosial dan pemberdayaa n masyarakat			120,000,000.00	DINAS TENAGA KERJA DAN PERINDUSTRIAN	
	2.07.01.2.09.0009	Pemeliharaan/Rehabilitasi Gedung Kantor dan Bangunan Lainnya																			
			Jumlah Gedung Kantor dan Bangunan Lainnya yang Dipelihara/Direhabilitasi				1 Unit	1 Unit	1,043,000.00	0.00	0.00	-1,043,000.00	Kab. Bantaeng, Bantaeng, Lembang	DANA TRANSFER UMUM- DANA ALOKASI UMUM	Meningkatkan Sumber Daya Manusia Yang Berkualitas Dan Berdaya Saing	8. Optimalisasi perlindungan sosial dan pemberdayaa n masyarakat			5,000,000.00	DINAS TENAGA KERJA DAN PERINDUSTRIAN	
2.	2.07.03	PROGRAM PELATIHAN KERJA DAN PRODUKTIVITAS TENAGA KERJA	Tingkat Produktivitas tenaga kerja				9,76 Persen	9,76 Persen	802,100,000.00	600,000,000.00	607,000,000.00	397,900,000.00							1,200,000,000.00		
	2.07.03.2.01	Pelaksanaan Pelatihan berdasarkan Unit Kompetensi	Persentase Tenaga Kerja Bersertifikat Kompetensi				79,23 Persen	79,23 Persen	802,100,000.00	600,000,000.00	607,000,000.00	-195,100,000.00			Meningkatkan Sumber Daya Manusia Yang Berkualitas Dan Berdaya Saing	8. Optimalisasi perlindungan sosial dan pemberdayaa n masyarakat	Masyarakat		1,200,000,000.00	DINAS TENAGA KERJA DAN PERINDUSTRIAN	
	2.07.03.2.01.0001	Proses Pelaksanaan Pendidikan dan Pelatihan Keterampilan bagi Pencari Kerja berdasarkan Klaster Kompetensi																			

NO	KODE	URUSAN / BIDANG URUSAN / PROGRAM / KEGIATAN / SUB KEGIATAN	INDIKATOR PROGRAM / KEGIATAN / SUB KEGIATAN	TARGET AKHIR PERIODE RENSTRA OPD	REALISAS I CAPAIAN RENJA OPD TAHUN 2022	PRAKIRAA N CAPAIAN TARGET RENJA OPD TAHUN 2023	CAPAIAN KINERJA DAN KERANGKA PENDANAAN										KELOMPO K SASARAN	PRAKIRAAN MAJU RENCANA TAHUN 2025		PERANGKAT DAERAH PENANGGUNG JAWAB
							TARGET 2024		PAGU INDIKATIF (Rp)			Bertambah/Berkur ang (10-12)	LOKASI	SUMBER DANA	PRIORITAS			TARGET	PAGU INDIKATIF (Rp)	
							SEBELUM	SESUDAH	RKPD 2024	APBD 2024	RKPD PERUBAHAN 2024				NASIONAL	DAERAH				
1	2	3	4	5	6	7	8	9	10	11	12	13	14	15	16	17	18	19	20	21
			<i>Jumlah Tenaga Kerja yang Mendapat Pelatihan Berbasis Kompetensi pada Tahun n</i>				1000 Orang	1000 Orang	1,500,000.00	0.00	0.00	-1,500,000.00	Kab. Bantaeng, Semua Kecamatan, Semua Kel/Desa	DANA TRANSFER UMUM-DANA ALOKASI UMUM	Meningkatkan Sumber Daya Manusia Yang Berkualitas Dan Berdaya Saing	8. Optimalisasi perlindungan sosial dan pemberdayaa n masyarakat			1,000,000,000.00	DINAS TENAGA KERJA DAN PERINDUSTRI AN
	2.07.03.2.01.0003	Pengadaan Sarana Pelatihan Kerja Kabupaten/Kota																		
			<i>Jumlah Pengadaan dan Pemeliharaan Sarana Pelatihan Kerja</i>				1 Unit	1 Unit	800,600,000.00	600,000,000.00	607,000,000.00	-193,600,000.00	Kab. Bantaeng, Semua Kecamatan, Semua Kel/Desa	DANA TRANSFER UMUM-DANA ALOKASI UMUM	Meningkatkan Sumber Daya Manusia Yang Berkualitas Dan Berdaya Saing	8. Optimalisasi perlindungan sosial dan pemberdayaa n masyarakat			200,000,000.00	DINAS TENAGA KERJA DAN PERINDUSTRI AN
3.	2.07.04	PROGRAM PENEMPATAN TENAGA KERJA	Persentase Tenaga kerja yang ditempatkan (dalam dan luar negeri) melalui mekanisme layanan Antar Kerja dalam wilayah kabupaten/kota				60 Persen	60 Persen	99,920,300.00	42,802,800.00	65,802,800.00	100,079,700.00							200,000,000.00	
	2.07.04.2.03	Pengelolaan Informasi Pasar Kerja	<i>Jumlah bursa kerja khusus wilayah kabupaten/Kota</i>				8 Bursa Kerja	8 Bursa Kerja	55,929,300.00	20,326,200.00	25,326,200.00	-30,603,100.00			Meningkatkan Sumber Daya Manusia Yang Berkualitas Dan Berdaya Saing	8. Optimalisasi perlindungan sosial dan pemberdayaa n masyarakat	Masyarakat		100,000,000.00	DINAS TENAGA KERJA DAN PERINDUSTRI AN
	2.07.04.2.03.0003	Job Fair/Bursa Kerja																		
			<i>Jumlah Pencari Kerja yang Mendapatkan Pekerjaan Melalui Job Fair/Bursa Kerja</i>				8000 Orang	8000 Orang	55,929,300.00	20,326,200.00	25,326,200.00	-30,603,100.00	Semua Kota/Kab, Semua Kecamatan, Semua Kel/Desa Kab. Bantaeng, Semua Kecamatan, Semua Kel/Desa	DANA TRANSFER UMUM-DANA ALOKASI UMUM	Meningkatkan Sumber Daya Manusia Yang Berkualitas Dan Berdaya Saing	8. Optimalisasi perlindungan sosial dan pemberdayaa n masyarakat			100,000,000.00	DINAS TENAGA KERJA DAN PERINDUSTRI AN
	2.07.04.2.04	Pelindungan PMI (Pra dan Purna Penempatan) di Daerah Kabupaten/Kota	<i>Jumlah pekerja Migrain Indonesia (PMI) Yang Mendapatkan Fasilitas Kepulangan</i>				35 Orang	35 Orang	43,991,000.00	22,476,600.00	40,476,600.00	-3,514,400.00			Meningkatkan Sumber Daya Manusia Yang Berkualitas Dan Berdaya Saing	8. Optimalisasi perlindungan sosial dan pemberdayaa n masyarakat	Masyarakat		100,000,000.00	DINAS TENAGA KERJA DAN PERINDUSTRI AN
	2.07.04.2.04.0001	Peningkatan Pelindungan dan Kompetensi Calon Pekerja Migran Indonesia (PMI)/Pekerja Migran Indonesia (PMI)																		
			<i>Jumlah CPMI/PMI yang Dilindungi dan Ditingkatkan Kompetensinya</i>				50 Orang	50 Orang	43,991,000.00	22,476,600.00	40,476,600.00	-3,514,400.00	Kab. Bantaeng, Semua Kecamatan, Semua Kel/Desa	DANA TRANSFER UMUM-DANA ALOKASI UMUM	Meningkatkan Sumber Daya Manusia Yang Berkualitas Dan Berdaya Saing	8. Optimalisasi perlindungan sosial dan pemberdayaa n masyarakat			100,000,000.00	DINAS TENAGA KERJA DAN PERINDUSTRI AN

NO	KODE	URUSAN / BIDANG URUSAN / PROGRAM / KEGIATAN / SUB KEGIATAN	INDIKATOR PROGRAM / KEGIATAN / SUB KEGIATAN	TARGET AKHIR PERIODE RENSTRA OPD	REALISASI CAPAIAN RENCANA OPD TAHUN 2022	PRAKIRAA N CAPAIAN TARGET RENCANA OPD TAHUN 2023	CAPAIAN KINERJA DAN KERANGKA PENDANAAN										KELOMPOK SASARAN	PRAKIRAAN MAJU RENCANA TAHUN 2025		PERANGKAT DAERAH PENANGGUNG JAWAB
							TARGET 2024		PAGU INDIKATIF (Rp)			Bertambah/Berkurang (10-12)	LOKASI	SUMBER DANA	PRIORITAS			TARGET	PAGU INDIKATIF (Rp)	
							SEBELUM	SESUDAH	RKPD 2024	APBD 2024	RKPD PERUBAHAN 2024				NASIONAL	DAERAH				
1	2	3	4	5	6	7	8	9	10	11	12	13	14	15	16	17	18	19	20	21
4.	2.07.05	PROGRAM HUBUNGAN INDUSTRIAL	Persentase Perusahaan yang menerapkan tata kelola kerja yang layak (PP/PKB, LKS Bipartit, Struktur Skala Upah, dan terdaftar peserta BPJS Ketenagakerjaan)				70 Persen	70 Persen	57,848,500.00	54,723,300.00	74,723,300.00	142,151,500.00							200,000,000.00	
	2.07.05.2.01	Pengesahan Peraturan Perusahaan dan Pendaftaran Perjanjian Kerja Bersama untuk Perusahaan yang Hanya Beroperasi dalam 1 (Satu) Daerah Kabupaten/Kota	Persentase Perusahaan Yang Telah Memiliki Peraturan Perusahaan				50 Persen	50 Persen	28,931,000.00	26,415,400.00	36,415,400.00	7,484,400.00			Meningkatkan Sumber Daya Manusia Yang Berkualitas Dan Berdaya Saing	8. Optimalisasi perlindungan sosial dan pemberdayaain masyarakat	Masyarakat		100,000,000.00	DINAS TENAGA KERJA DAN PERINDUSTRIAN
	2.07.05.2.01.0003	Penyelenggaraan Pendataan dan Informasi Sarana Hubungan Industrial dan Jaminan Sosial Tenaga Kerja serta Pengupahan																		
			Jumlah Data dan Informasi Sarana HI (PP/PKB, Struktur Skala Upah, dan LKS Bipartit) dan Pekerja yang Terdaftar sebagai Peserta Jamsostek serta Pengupahan				50 Laporan	50 Laporan	28,931,000.00	26,415,400.00	36,415,400.00	7,484,400.00	Kab. Bantaeng, Semua Kecamatan, Semua Kel/Desa	DANA TRANSFER UMUM-DANA ALOKASI UMUM	Meningkatkan Sumber Daya Manusia Yang Berkualitas Dan Berdaya Saing	8. Optimalisasi perlindungan sosial dan pemberdayaain masyarakat			100,000,000.00	DINAS TENAGA KERJA DAN PERINDUSTRIAN
	2.07.05.2.02	Pencegahan dan Penyelesaian Perselisihan Hubungan Industrial, Mogok Kerja dan Penutupan Perusahaan di Daerah Kabupaten/Kota	Persentase Jumlah Perusahaan Yang Berselisih				7,27 Persen	7,27 Persen	28,917,500.00	28,307,900.00	38,307,900.00	9,390,400.00			Meningkatkan Sumber Daya Manusia Yang Berkualitas Dan Berdaya Saing	8. Optimalisasi perlindungan sosial dan pemberdayaain masyarakat	Masyarakat		100,000,000.00	DINAS TENAGA KERJA DAN PERINDUSTRIAN
	2.07.05.2.02.0002	Penyelesaian Perselisihan Hubungan Industrial, Mogok Kerja, dan Penutupan Perusahaan yang Berakibat/Berdampak pada Kepentingan di 1 (satu) Daerah Kabupaten/Kota																		
			Jumlah Perkara Perselisihan yang Terselesaikan				1 Perkara	1 Perkara	28,917,500.00	28,307,900.00	38,307,900.00	9,390,400.00	Kab. Bantaeng, Semua Kecamatan, Semua Kel/Desa	DANA TRANSFER UMUM-DANA ALOKASI UMUM	Meningkatkan Sumber Daya Manusia Yang Berkualitas Dan Berdaya Saing	8. Optimalisasi perlindungan sosial dan pemberdayaain masyarakat			100,000,000.00	DINAS TENAGA KERJA DAN PERINDUSTRIAN
	3	URUSAN PEMERINTAHAN PILIHAN							151,265,300.00	550,897,600.00	309,859,600.00	158,594,300.00							1,400,000,000.00	
	3.31	URUSAN PEMERINTAHAN BIDANG PERINDUSTRIAN							151,265,300.00	550,897,600.00	309,859,600.00	158,594,300.00							1,400,000,000.00	
1.	3.31.02	PROGRAM PERENCANAAN DAN PEMBANGUNAN INDUSTRI	Pertambahan jumlah industri kecil dan menengah di Kabupaten				0,5 Persen	0,5 Persen	149,748,100.00	542,120,400.00	295,652,400.00	1,200,251,900.00							1,350,000,000.00	
	3.31.02.2.01	Penyusunan dan Evaluasi Rencana Pembangunan Industri Kabupaten/Kota	Jumlah informasi industri secara lengkap dan terkini				2250 Unit	2250 Unit	149,748,100.00	542,120,400.00	295,652,400.00	145,904,300.00			Memperkuat Ketahanan Ekonomi Untuk Pertumbuhan Yang Berkualitas dan Berkeadilan	8. Optimalisasi perlindungan sosial dan pemberdayaain masyarakat	Industri		1,350,000,000.00	DINAS TENAGA KERJA DAN PERINDUSTRIAN
	3.31.02.2.01.0002	Koordinasi, Sinkronisasi, dan Pelaksanaan Kebijakan Percepatan Pengembangan, Penyebaran dan Perwilayahan Industri																		

NO	KODE	URUSAN / BIDANG URUSAN / PROGRAM / KEGIATAN / SUB KEGIATAN	INDIKATOR PROGRAM / KEGIATAN / SUB KEGIATAN	TARGET AKHIR PERIODE RENSTRA OPD	REALISASI CAPAIAN RENJA OPD TAHUN 2022	PRAKIRAAN CAPAIAN TARGET RENJA OPD TAHUN 2023	CAPAIAN KINERJA DAN KERANGKA PENDANAAN										KELOMPOK SASARAN	PRAKIRAAN MAJU RENCANA TAHUN 2025		PERANGKAT DAERAH PENANGGUNG JAWAB
							TARGET 2024		PAGU INDIKATIF (Rp)			Bertambah/Berkurang (10-12)	LOKASI	SUMBER DANA	PRIORITAS			TARGET	PAGU INDIKATIF (Rp)	
							SEBELUM	SESUDAH	RKPD 2024	APBD 2024	RKPD PERUBAHAN 2024				NASIONAL	DAERAH				
1	2	3	4	5	6	7	8	9	10	11	12	13	14	15	16	17	18	19	20	21
			Jumlah Dokumen Hasil Koordinasi, Sinkronisasi dan Pelaksanaan Kebijakan Percepatan, Pengembangan, Penyebaran dan Perwilayahan Industri				1 Dokumen	1 Dokumen	80,806,800.00	497,305,500.00	241,337,500.00	160,530,700.00	Kab. Bantaeng, Bantaeng, Lembang	DANA TRANSFER UMUM-DANA ALOKASI UMUM	Memperkuat Ketahanan Ekonomi Untuk Pertumbuhan Yang Berkualitas dan Berkeadilan	8. Optimalisasi perlindungan sosial dan pemberdayaan masyarakat			200,000,000.00	DINAS TENAGA KERJA DAN PERINDUSTRIAN
	3.31.02.2.01.0004	Koordinasi, Sinkronisasi, dan Pelaksanaan Pembangunan Sarana dan Prasarana Industri																		
			Jumlah Dokumen Hasil Koordinasi, Sinkronisasi, dan Pelaksanaan Pembangunan Sarana dan Prasarana Industri				1 Dokumen	1 Dokumen	64,983,700.00	44,814,900.00	54,314,900.00	-10,668,800.00	Kab. Bantaeng, Bantaeng, Lembang	DANA TRANSFER UMUM-DANA ALOKASI UMUM	Memperkuat Ketahanan Ekonomi Untuk Pertumbuhan Yang Berkualitas dan Berkeadilan	8. Optimalisasi perlindungan sosial dan pemberdayaan masyarakat			150,000,000.00	DINAS TENAGA KERJA DAN PERINDUSTRIAN
	3.31.02.2.01.0005	Koordinasi, Sinkronisasi, dan Pelaksanaan Pemberdayaan Industri dan Peran Serta Masyarakat																		
			Jumlah Dokumen Hasil Koordinasi, Sinkronisasi, dan Pelaksanaan Pemberdayaan Industri dan Peran Serta Masyarakat				1 Dokumen	1 Dokumen	3,957,600.00	0.00	0.00	-3,957,600.00	Kab. Bantaeng, Semua Kecamatan, Semua Kel/Desa	DANA TRANSFER UMUM-DANA ALOKASI UMUM	Memperkuat Ketahanan Ekonomi Untuk Pertumbuhan Yang Berkualitas dan Berkeadilan	8. Optimalisasi perlindungan sosial dan pemberdayaan masyarakat			1,000,000,000.00	DINAS TENAGA KERJA DAN PERINDUSTRIAN
2.	3.31.03	PROGRAM PENGENDALIAN IZIN USAHA INDUSTRI	Persentase jumlah hasil pemantauan dan pengawasan dengan jumlah Izin Usaha Industri (IUI) Kecil dan Industri Menengah yang dikeluarkan oleh instansi terkait				50 Persen	50 Persen	1,517,200.00	8,777,200.00	14,207,200.00	48,482,800.00							50,000,000.00	
	3.31.03.2.01	Penerbitan Izin Usaha Industri (IUI), Izin Perluasan Usaha Industri (IPUI), Izin Usaha Kawasan Industri (IUKI) dan Izin Perluasan Kawasan Industri (IPKI) Kewenangan Kabupaten/Kota	Persentase Jumlah Rekomendasi Izin Yang Diterbitkan Usaha Industri (IUI) kecil dan IUI Menengah yang diterbitkan				90 Persen	90 Persen	1,517,200.00	8,777,200.00	14,207,200.00	12,690,000.00			Memperkuat Ketahanan Ekonomi Untuk Pertumbuhan Yang Berkualitas dan Berkeadilan	8. Optimalisasi perlindungan sosial dan pemberdayaan masyarakat	Industri		50,000,000.00	DINAS TENAGA KERJA DAN PERINDUSTRIAN
	3.31.03.2.01.0003	Koordinasi dan Sinkronisasi Pengawasan terhadap Perizinan Berusaha sektor perindustrian yang menjadi kewenangan Kabupaten/Kota																		
			Jumlah dokumen hasil Koordinasi dan Sinkronisasi Pengawasan terhadap Perizinan Berusaha industri dengan skala usaha Industri Kecil dan Industri Menengah yang berlokasi di satu Kab./Kota sepanjang merupakan Penanaman Modal Dalam Negeri dan selain bidang usaha tertentu yang menjadi kewenangan pemerintah pusat				1 Dokumen	1 Dokumen	1,517,200.00	8,777,200.00	14,207,200.00	12,690,000.00	Kab. Bantaeng, Bantaeng, Lembang	DANA TRANSFER UMUM-DANA ALOKASI UMUM	Memperkuat Ketahanan Ekonomi Untuk Pertumbuhan Yang Berkualitas dan Berkeadilan	8. Optimalisasi perlindungan sosial dan pemberdayaan masyarakat			50,000,000.00	DINAS TENAGA KERJA DAN PERINDUSTRIAN
		DINAS PEMBERDAYAAN MASYARAKAT DAN DESA, PEMBERDAYAAN PEREMPUAN DAN							6,616,109,507.00	6,460,699,433.00	6,873,877,433.00	257,767,926.00					7,791,124,991.00			

NO	KODE	URUSAN / BIDANG URUSAN / PROGRAM / KEGIATAN / SUB KEGIATAN	INDIKATOR PROGRAM / KEGIATAN / SUB KEGIATAN	TARGET AKHIR PERIODE RENSTRA OPD	REALISASI CAPAIAN RENJA OPD TAHUN 2022	PRAKIRAA N CAPAIAN TARGET RENJA OPD TAHUN 2023	CAPAIAN KINERJA DAN KERANGKA PENDANAAN										KELOMPOK SASARAN	PRAKIRAAN MAJU RENCANA TAHUN 2025		PERANGKAT DAERAH PENANGGUNG JAWAB
							TARGET 2024		PAGU INDIKATIF (Rp)			Bertambah/Berkurang (10-12)	LOKASI	SUMBER DANA	PRIORITAS			TARGET	PAGU INDIKATIF (Rp)	
							SEBELUM	SESUDAH	RKPD 2024	APBD 2024	RKPD PERUBAHAN 2024				NASIONAL	DAERAH				
1	2	3	4	5	6	7	8	9	10	11	12	13	14	15	16	17	18	19	20	21
	2	URUSAN PEMERINTAHAN WAJIB YANG TIDAK BERKAITAN DENGAN PELAYANAN DASAR							6,616,109,507.00	6,460,699,433.00	6,873,877,433.00	257,767,926.00							7,791,124,991.00	
	2.08	URUSAN PEMERINTAHAN BIDANG PEMBERDAYAAN PEREMPUAN DAN PERLINDUNGAN ANAK							1,028,950,000.00	1,124,530,000.00	1,178,276,000.00	149,326,000.00							1,388,800,000.00	
1.	2.08.02	PROGRAM PENGARUSUTAMAAN GENDER DAN PEMBERDAYAAN PEREMPUAN	Persentase Lembaga yang melakukan PUG dan Pemberdayaan				85 Persen	85 Persen	530,000,000.00	1,065,000,000.00	1,065,000,000.00	210,000,000.00							740,000,000.00	
	2.08.02.2.01	Pelembagaan Pengarusutamaan Gender (PUG) pada Lembaga Pemerintah Kewenangan Kabupaten/Kota	Persentase Perangkat Daerah yang melaksanakn PUG				80 Persen	80 Persen	15,000,000.00	215,000,000.00	215,000,000.00	200,000,000.00			Meningkatkan Sumber Daya Manusia Yang Berkualitas Dan Berdaya Saing	8. Optimalisasi perlindungan sosial dan pemberdaya n masyarakat			40,000,000.00	DINAS PEMBERDAYA AN MASYARAKAT DAN DESA, PEMBERDAYA AN PEREMPUAN DAN PERLINDUNGA N ANAK
	2.08.02.2.01.0003	Advokasi Kebijakan dan Pendampingan Pelaksanaan PUG termasuk PPRG																		
			Jumlah Perangkat Daerah yang Mendapat Advokasi Kebijakan dan Pendampingan Pelaksanaan Pengarusutamaan Gender (PUG) Termasuk Perencaan Pembangunan Responsif Gender (PPRG) Kewenangan Kabupaten/Kota				28 Perangkat Daerah	28 Perangkat Daerah	15,000,000.00	215,000,000.00	215,000,000.00	200,000,000.00	Kab. Bantaeng, Semua Kecamatan, Semua Kel/Desa	PENDAPAT AN ASLI DAERAH (PAD)	Meningkatkan Sumber Daya Manusia Yang Berkualitas Dan Berdaya Saing	8. Optimalisasi perlindungan sosial dan pemberdayaa n masyarakat			40,000,000.00	DINAS PEMBERDAYA AN MASYARAKAT DAN DESA, PEMBERDAYA AN PEREMPUAN DAN PERLINDUNGA N ANAK
	2.08.02.2.02	Pemberdayaan Perempuan Bidang Politik, Hukum, Sosial, dan Ekonomi pada Organisasi Kemasyarakatan Kewenangan Kabupaten/Kota	Persentase Perempuan yang berpartisipasi dalam politik, hukum, sosial dan ekonomi				80 Persen	80 Persen	515,000,000.00	850,000,000.00	850,000,000.00	335,000,000.00			Meningkatkan Sumber Daya Manusia Yang Berkualitas Dan Berdaya Saing	8. Optimalisasi perlindungan sosial dan pemberdayaa n masyarakat			700,000,000.00	DINAS PEMBERDAYA AN MASYARAKAT DAN DESA, PEMBERDAYA AN PEREMPUAN DAN PERLINDUNGA N ANAK
	2.08.02.2.02.0003	Advokasi Kebijakan dan Pendampingan Peningkatan Partisipasi Perempuan dalam Politik, Hukum, Sosial dan Ekonomi																		
			Jumlah organisasi kemasyarakatan/ profes/ dunia usaha/ media yg diadvokasi dan didampingi dalam rangka peningkatan partisipasi perempuan di bidang politik, hukum, sosial dan ekonomi				21 Lembaga	21 Lembaga	515,000,000.00	850,000,000.00	850,000,000.00	335,000,000.00	Kab. Bantaeng, Semua Kecamatan, Semua Kel/Desa	PENDAPAT AN ASLI DAERAH (PAD) DANA TRANSFER UMUM- DANA ALOKASI UMUM	Meningkatkan Sumber Daya Manusia Yang Berkualitas Dan Berdaya Saing	8. Optimalisasi perlindungan sosial dan pemberdayaa n masyarakat			700,000,000.00	DINAS PEMBERDAYA AN MASYARAKAT DAN DESA, PEMBERDAYA AN PEREMPUAN DAN PERLINDUNGA N ANAK

NO	KODE	URUSAN / BIDANG URUSAN / PROGRAM / KEGIATAN / SUB KEGIATAN	INDIKATOR PROGRAM / KEGIATAN / SUB KEGIATAN	TARGET AKHIR PERIODE RENSTRA OPD	REALISASI CAPAIAN RENJA OPD TAHUN 2022	PRAKIRAA N CAPAIAN TARGET RENJA OPD TAHUN 2023	CAPAIAN KINERJA DAN KERANGKA PENDANAAN										KELOMPOK SASARAN	PRAKIRAAN MAJU RENCANA TAHUN 2025		PERANGKAT DAERAH PENANGGUNG JAWAB
							TARGET 2024		PAGU INDIKATIF (Rp)			Bertambah/Berkurang (10-12)	LOKASI	SUMBER DANA	PRIORITAS			TARGET	PAGU INDIKATIF (Rp)	
							SEBELUM	SESUDAH	RKPD 2024	APBD 2024	RKPD PERUBAHAN 2024				NASIONAL	DAERAH				
1	2	3	4	5	6	7	8	9	10	11	12	13	14	15	16	17	18	19	20	21
2.	2.08.03	PROGRAM PERLINDUNGAN PEREMPUAN	Persentase perlindungan perempuan yang mendapatkan pelayanan perlindungan				80 Persen	80 Persen	488,950,000.00	50,000,000.00	55,825,000.00	69,850,000.00							558,800,000.00	
	2.08.03.2.03	Penguatan dan Pengembangan Lembaga Penyedia Layanan Perlindungan Perempuan Tingkat Daerah Kabupaten/Kota	Pesentase Perangkat Daerah yang melakukan pencegahan kekerasan terhadap perempuan				80 Persen	80 Persen	488,950,000.00	50,000,000.00	55,825,000.00	-433,125,000.00			Meningkatkan Sumber Daya Manusia Yang Berkualitas Dan Berdaya Saing	8. Optimalisasi perlindungan sosial dan pemberdayaan masyarakat			558,800,000.00	DINAS PEMBERDAYAAN MASYARAKAT DAN DESA, PEMBERDAYAAN PEREMPUAN DAN PERLINDUNGAN ANAK
	2.08.03.2.03.0001	Advokasi Kebijakan dan Pendampingan Penyediaan Sarana Prasarana Layanan bagi Perempuan Korban Kekerasan Kewenangan Kabupaten/Kota																		
			Jumlah Dokumen Hasil Advokasi Kebijakan dan Pendampingan Penyediaan Sarana Prasarana Layanan bagi Perempuan Korban Kekerasan Kewenangan Kabupaten/Kota				4 Dokumen	4 Dokumen	438,800,000.00	0.00	0.00	-438,800,000.00	Kab. Bantaeng, Semua Kecamatan, Semua Kel/Desa	DANA TRANSFER KHUSUS-DANA ALOKASI KHUSUS NON FISIK	Meningkatkan Sumber Daya Manusia Yang Berkualitas Dan Berdaya Saing	8. Optimalisasi perlindungan sosial dan pemberdayaan masyarakat			438,800,000.00	DINAS PEMBERDAYAAN MASYARAKAT DAN DESA, PEMBERDAYAAN PEREMPUAN DAN PERLINDUNGAN ANAK
	2.08.03.2.03.0002	Peningkatan Kapasitas Sumber Daya Lembaga Penyedia Layanan Penanganan bagi Perempuan Korban Kekerasan Kewenangan Kabupaten/Kota																		
			Jumlah sumber Daya Manusia Lembaga Penyedia Layanan Penanganan bagi Perempuan Korban Kekerasan Kewenangan Kabupaten/Kota yang Mendapat Peningkatan Kapasitas				15 Orang	15 Orang	50,000,000.00	50,000,000.00	55,825,000.00	5,825,000.00	Kab. Bantaeng, Semua Kecamatan, Semua Kel/Desa	PENDAPATAN ASLI DAERAH (PAD)	Meningkatkan Sumber Daya Manusia Yang Berkualitas Dan Berdaya Saing	8. Optimalisasi perlindungan sosial dan pemberdayaan masyarakat			70,000,000.00	DINAS PEMBERDAYAAN MASYARAKAT DAN DESA, PEMBERDAYAAN PEREMPUAN DAN PERLINDUNGAN ANAK
	2.08.03.2.03.0004	Penguatan Jejaring antar Lembaga Penyedia Layanan Perlindungan Perempuan Kewenangan Kabupaten/Kota																		
			Jumlah Dokumen Hasil Penguatan Jejaring Antar Lembaga Penyedia Layanan Perlindungan Perempuan Kewenangan Kabupaten/Kota				4 Dokumen	4 Dokumen	150,000.00	0.00	0.00	-150,000.00	Kab. Bantaeng, Semua Kecamatan, Semua Kel/Desa	DANA TRANSFER UMUM-DANA ALOKASI UMUM	-	8. Optimalisasi perlindungan sosial dan pemberdayaan masyarakat			50,000,000.00	DINAS PEMBERDAYAAN MASYARAKAT DAN DESA, PEMBERDAYAAN PEREMPUAN DAN PERLINDUNGAN ANAK
3.	2.08.05	PROGRAM PENGELOLAAN SISTEM DATA GENDER DAN ANAK	Persentase Perangkat Daerah yang mengelola Sistem data gender dan anak				85 Persen	85 Persen	10,000,000.00	9,530,000.00	57,451,000.00	80,000,000.00							90,000,000.00	



NO	KODE	URUSAN / BIDANG URUSAN / PROGRAM / KEGIATAN / SUB KEGIATAN	INDIKATOR PROGRAM / KEGIATAN / SUB KEGIATAN	TARGET AKHIR PERIODE RENSTRA OPD	REALISASI CAPAIAN RENJA OPD TAHUN 2022	PRAKIRAA N CAPAIAN TARGET RENJA OPD TAHUN 2023	CAPAIAN KINERJA DAN KERANGKA PENDANAAN										KELOMPOK SASARAN	PRAKIRAAN MAJU RENCANA TAHUN 2025		PERANGKAT DAERAH PENANGGUNG JAWAB
							TARGET 2024		PAGU INDIKATIF (Rp)			Bertambah/Berkurang (10-12)	LOKASI	SUMBER DANA	PRIORITAS			TARGET	PAGU INDIKATIF (Rp)	
							SEBELUM	SESUDAH	RKPD 2024	APBD 2024	RKPD PERUBAHAN 2024				NASIONAL	DAERAH				
1	2	3	4	5	6	7	8	9	10	11	12	13	14	15	16	17	18	19	20	21
	2.08.05.2.01	Pengumpulan, Pengolahan Analisis dan Penyajian Data Gender dan Anak Dalam Kelembagaan Data di Tingkat Daerah Kabupaten/Kota	Persentase Perangkat Daerah yang melakukan pengumpulan, pengolahan analisis dan penyajian data gender & anak				85 Persen	85 Persen	10,000,000.00	9,530,000.00	57,451,000.00	47,451,000.00			Meningkatkan Sumber Daya Manusia Yang Berkualitas Dan Berdaya Saing	8. Optimalisasi perlindungan sosial dan pemberdayaan masyarakat			90,000,000.00	DINAS PEMBERDAYAAN MASYARAKAT DAN DESA, PEMBERDAYAAN PEREMPUAN DAN PERLINDUNGAN ANAK
	2.08.05.2.01.0002	Penyajian dan Pemanfaatan Data Gender dan Anak dalam Kelembagaan Data di Kewenangan Kabupaten/Kota																		
			Jumlah Dokumen Penyajian dan Pemanfaatan Data Gender dan Anak dalam Kelembagaan Data di Kewenangan Kabupaten/Kota				4 Dokumen	4 Dokumen	10,000,000.00	9,530,000.00	57,451,000.00	47,451,000.00	Kab. Bantaeng, Semua Kecamatan, Semua Kel/Desa	DANA TRANSFER UMUM-DANA ALOKASI UMUM	Meningkatkan Sumber Daya Manusia Yang Berkualitas Dan Berdaya Saing	8. Optimalisasi perlindungan sosial dan pemberdayaan masyarakat			90,000,000.00	DINAS PEMBERDAYAAN MASYARAKAT DAN DESA, PEMBERDAYAAN PEREMPUAN DAN PERLINDUNGAN ANAK
	2.13	URUSAN PEMERINTAHAN BIDANG PEMBERDAYAAN MASYARAKAT DAN DESA							5,587,159,507.00	5,336,169,433.00	5,695,601,433.00	108,441,926.00							6,402,324,991.00	
1.	2.08.01	PROGRAM PENUNJANG URUSAN PEMERINTAHAN DAERAH KABUPATEN/KOTA	Persentase Capaian Penunjang Urusan Pemerintah Daerah Kabupaten/Kota				85 Persen	85 Persen	3,259,336,051.00	2,748,807,961.00	2,749,239,961.00	535,314,484.00							3,794,650,535.00	
	2.08.01.2.01	Perencanaan, Penganggaran, dan Evaluasi Kinerja Perangkat Daerah	Persentase Ketepatan waktu penyusunan dokumen perencanaan, penganggaran, dan evaluasi Kinerja Perangkat Daerah				85 Persen	85 Persen	34,508,000.00	29,437,100.00	29,437,100.00	-5,070,900.00			Meningkatkan Sumber Daya Manusia Yang Berkualitas Dan Berdaya Saing	6. Pengembangan desa sebagai komunitas yang maju dan mandiri	SKPD		145,000,000.00	DINAS PEMBERDAYAAN MASYARAKAT DAN DESA, PEMBERDAYAAN PEREMPUAN DAN PERLINDUNGAN ANAK
	2.08.01.2.01.0001	Penyusunan Dokumen Perencanaan Perangkat Daerah																		
			Jumlah Dokumen Perencanaan Perangkat Daerah				2 Dokumen	2 Dokumen	14,508,000.00	12,719,500.00	12,719,500.00	-1,788,500.00	Kab. Bantaeng, Semua Kecamatan, Semua Kel/Desa	DANA TRANSFER UMUM-DANA ALOKASI UMUM	Meningkatkan Sumber Daya Manusia Yang Berkualitas Dan Berdaya Saing	6. Pengembangan desa sebagai komunitas yang maju dan mandiri			40,000,000.00	DINAS PEMBERDAYAAN MASYARAKAT DAN DESA, PEMBERDAYAAN PEREMPUAN DAN PERLINDUNGAN ANAK
	2.08.01.2.01.0002	Koordinasi dan Penyusunan Dokumen RKA-SKPD																		

NO	KODE	URUSAN / BIDANG URUSAN / PROGRAM / KEGIATAN / SUB KEGIATAN	INDIKATOR PROGRAM / KEGIATAN / SUB KEGIATAN	TARGET AKHIR PERIODE RENSTRA OPD	REALISASI CAPAIAN RENJA OPD TAHUN 2022	PRAKIRAA N CAPAIAN TARGET RENJA OPD TAHUN 2023	CAPAIAN KINERJA DAN KERANGKA PENDANAAN										KELOMPO K SASARAN	PRAKIRAAN MAJU RENCANA TAHUN 2025		PERANGKAT DAERAH PENANGGUNG JAWAB
							TARGET 2024		PAGU INDIKATIF (Rp)			Bertambah/Berkur ang (10-12)	LOKASI	SUMBER DANA	PRIORITAS			TARGET	PAGU INDIKATIF (Rp)	
							SEBELUM	SESUDAH	RKPD 2024	APBD 2024	RKPD PERUBAHAN 2024				NASIONAL	DAERAH				
1	2	3	4	5	6	7	8	9	10	11	12	13	14	15	16	17	18	19	20	21
			Jumlah Dokumen RKA-SKPD dan Laporan Hasil Koordinasi Penyusunan Dokumen RKA- SKPD				3 Dokumen	3 Dokumen	10,000,000.00	6,962,800.00	6,962,800.00	-3,037,200.00	Kab. Bantaeng, Semua Kecamatan, Semua Kel/Desa	DANA TRANSFER UMUM- DANA ALOKASI UMUM	Meningkatkan Sumber Daya Manusia Yang Berkualitas Dan Berdaya Saing	6. Pengembang an desa sebagai komunitas yang maju dan mandiri			35,000,000.00	DINAS PEMBERDAYA AN MASYARAKAT DAN DESA, PEMBERDAYA AN PEREMPUAN DAN PERLINDUNGA N ANAK
	2.08.01.2.01.0006	Koordinasi dan Penyusunan Laporan Capaian Kinerja dan Ikhtisar Realisasi Kinerja SKPD																		
			Jumlah Laporan Capaian Kinerja dan Ikhtisar Realisasi Kinerja SKPD dan Laporan Hasil Koordinasi Penyusunan Laporan Capaian Kinerja dan Ikhtisar Realisasi Kinerja SKPD				6 Laporan	6 Laporan	10,000,000.00	9,754,800.00	9,754,800.00	-245,200.00	Kab. Bantaeng, Semua Kecamatan, Semua Kel/Desa	DANA TRANSFER UMUM- DANA ALOKASI UMUM	Meningkatkan Sumber Daya Manusia Yang Berkualitas Dan Berdaya Saing	6. Pengembang an desa sebagai komunitas yang maju dan mandiri			70,000,000.00	DINAS PEMBERDAYA AN MASYARAKAT DAN DESA, PEMBERDAYA AN PEREMPUAN DAN PERLINDUNGA N ANAK
	2.08.01.2.02	Administrasi Keuangan Perangkat Daerah	Persentase Penyusunan laporan keuangan yang diselasaikan tepat waktu				85 Persen	85 Persen	2,928,433,851.00	2,474,596,761.00	2,474,596,761.00	-453,837,090.00			Meningkatkan Sumber Daya Manusia Yang Berkualitas Dan Berdaya Saing	6. Pengembang an desa sebagai komunitas yang maju dan mandiri	SKPD		2,995,433,851.00	DINAS PEMBERDAYA AN MASYARAKAT DAN DESA, PEMBERDAYA AN PEREMPUAN DAN PERLINDUNGA N ANAK
	2.08.01.2.02.0001	Penyediaan Gaji dan Tunjangan ASN																		
			Jumlah Orang yang Menerima Gaji dan Tunjangan ASN				40 Orang/b ulan	40 Orang/b ulan	2,900,433,851.00	2,447,389,161.00	2,447,389,161.00	-453,044,690.00	Kab. Bantaeng, Semua Kecamatan, Semua Kel/Desa	DANA TRANSFER UMUM- DANA ALOKASI UMUM	Meningkatkan Sumber Daya Manusia Yang Berkualitas Dan Berdaya Saing	6. Pengembang an desa sebagai komunitas yang maju dan mandiri			2,900,433,851.00	DINAS PEMBERDAYA AN MASYARAKAT DAN DESA, PEMBERDAYA AN PEREMPUAN DAN PERLINDUNGA N ANAK
	2.08.01.2.02.0003	Pelaksanaan Penatausahaan dan Pengujian/Verifikasi Keuangan SKPD																		
			Jumlah Dokumen Penatausahaan dan Pengujian/Verifikasi Keuangan SKPD				4 Dokumen	4 Dokumen	18,000,000.00	17,798,000.00	17,798,000.00	-202,000.00	Kab. Bantaeng, Semua Kecamatan, Semua Kel/Desa	DANA TRANSFER UMUM- DANA ALOKASI UMUM	Meningkatkan Sumber Daya Manusia Yang Berkualitas Dan Berdaya Saing	6. Pengembang an desa sebagai komunitas yang maju dan mandiri			60,000,000.00	DINAS PEMBERDAYA AN MASYARAKAT DAN DESA, PEMBERDAYA AN PEREMPUAN DAN PERLINDUNGA N ANAK
	2.08.01.2.02.0005	Koordinasi dan Penyusunan Laporan Keuangan Akhir Tahun SKPD																		

NO	KODE	URUSAN / BIDANG URUSAN / PROGRAM / KEGIATAN / SUB KEGIATAN	INDIKATOR PROGRAM / KEGIATAN / SUB KEGIATAN	TARGET AKHIR PERIODE RENSTRA OPD	REALISASI CAPAIAN RENJA OPD TAHUN 2022	PRAKIRAA N CAPAIAN TARGET RENJA OPD TAHUN 2023	CAPAIAN KINERJA DAN KERANGKA PENDANAAN										KELOMPOK SASARAN	PRAKIRAAN MAJU RENCANA TAHUN 2025		PERANGKAT DAERAH PENANGGUNG JAWAB
							TARGET 2024		PAGU INDIKATIF (Rp)			Bertambah/Berkurang (10-12)	LOKASI	SUMBER DANA	PRIORITAS			TARGET	PAGU INDIKATIF (Rp)	
							SEBELUM	SESUDAH	RKPD 2024	APBD 2024	RKPD PERUBAHAN 2024				NASIONAL	DAERAH				
1	2	3	4	5	6	7	8	9	10	11	12	13	14	15	16	17	18	19	20	21
			Jumlah Laporan Keuangan Akhir Tahun SKPD dan Laporan Hasil Koordinasi Penyusunan Laporan Keuangan Akhir Tahun SKPD				2 Laporan	2 Laporan	10,000,000.00	9,409,600.00	9,409,600.00	-590,400.00	Kab. Bantaeng, Semua Kecamatan, Semua Kel/Desa	DANA TRANSFER UMUM-DANA ALOKASI UMUM	Meningkatkan Sumber Daya Manusia Yang Berkualitas Dan Berdaya Saing	6. Pengembangan desa sebagai komunitas yang maju dan mandiri			35,000,000.00	DINAS PEMBERDAYAAN MASYARAKAT DAN DESA, PEMBERDAYAAN PEREMPUAN DAN PERLINDUNGAN ANAK
	2.08.01.2.05	Administrasi Kepegawaian Perangkat Daerah	Persentase Pengadministrasian Kepegawaian pada Perangkat daerah				85 Persen	85 Persen	7,000,000.00	7,000,000.00	7,000,000.00	0.00			Meningkatkan Sumber Daya Manusia Yang Berkualitas Dan Berdaya Saing	6. Pengembangan desa sebagai komunitas yang maju dan mandiri	SKPD		25,000,000.00	DINAS PEMBERDAYAAN MASYARAKAT DAN DESA, PEMBERDAYAAN PEREMPUAN DAN PERLINDUNGAN ANAK
	2.08.01.2.05.0003	Pendataan dan Pengolahan Administrasi Kepegawaian																		
			Jumlah Dokumen Pendataan dan Pengolahan Administrasi Kepegawaian				6 Dokumen	6 Dokumen	7,000,000.00	7,000,000.00	7,000,000.00	0.00	Kab. Bantaeng, Semua Kecamatan, Semua Kel/Desa	DANA TRANSFER UMUM-DANA ALOKASI UMUM	Meningkatkan Sumber Daya Manusia Yang Berkualitas Dan Berdaya Saing	6. Pengembangan desa sebagai komunitas yang maju dan mandiri			25,000,000.00	DINAS PEMBERDAYAAN MASYARAKAT DAN DESA, PEMBERDAYAAN PEREMPUAN DAN PERLINDUNGAN ANAK
	2.08.01.2.06	Administrasi Umum Perangkat Daerah	Persentase Pemenuhan Administrasi Umum Kantor				85 Persen	85 Persen	131,179,500.00	105,009,500.00	105,009,500.00	-26,170,000.00			Meningkatkan Sumber Daya Manusia Yang Berkualitas Dan Berdaya Saing	6. Pengembangan desa sebagai komunitas yang maju dan mandiri	SKPD		279,216,684.00	DINAS PEMBERDAYAAN MASYARAKAT DAN DESA, PEMBERDAYAAN PEREMPUAN DAN PERLINDUNGAN ANAK
	2.08.01.2.06.0001	Penyediaan Komponen Instalasi Listrik/Penerangan Bangunan Kantor																		
			Jumlah Paket Komponen Instalasi Listrik/Penerangan Bangunan Kantor yang Disediakan				3 Paket	3 Paket	5,007,500.00	5,007,500.00	5,007,500.00	0.00	Kab. Bantaeng, Semua Kecamatan, Semua Kel/Desa	DANA TRANSFER UMUM-DANA ALOKASI UMUM	Meningkatkan Sumber Daya Manusia Yang Berkualitas Dan Berdaya Saing	6. Pengembangan desa sebagai komunitas yang maju dan mandiri			9,216,684.00	DINAS PEMBERDAYAAN MASYARAKAT DAN DESA, PEMBERDAYAAN PEREMPUAN DAN PERLINDUNGAN ANAK
	2.08.01.2.06.0009	Penyelenggaraan Rapat Koordinasi dan Konsultasi SKPD																		

NO	KODE	URUSAN / BIDANG URUSAN / PROGRAM / KEGIATAN / SUB KEGIATAN	INDIKATOR PROGRAM / KEGIATAN / SUB KEGIATAN	TARGET AKHIR PERIODE RENSTRA OPD	REALISASI CAPAIAN RENJA OPD TAHUN 2022	PRAKIRAAN CAPAIAN TARGET RENJA OPD TAHUN 2023	CAPAIAN KINERJA DAN KERANGKA PENDANAAN										KELOMPOK SASARAN	PRAKIRAAN MAJU RENCANA TAHUN 2025		PERANGKAT DAERAH PENANGGUNG JAWAB	
							TARGET 2024		PAGU INDIKATIF (Rp)			Bertambah/Berkurang (10-12)	LOKASI	SUMBER DANA	PRIORITAS			TARGET	PAGU INDIKATIF (Rp)		
							SEBELUM	SESUDAH	RKPD 2024	APBD 2024	RKPD PERUBAHAN 2024				NASIONAL	DAERAH					
1	2	3	4	5	6	7	8	9	10	11	12	13	14	15	16	17	18	19	20	21	
			<i>Jumlah Laporan Penyelenggaraan Rapat Koordinasi dan Konsultasi SKPD</i>				12 Laporan	12 Laporan	126,172,000.00	100,002,000.00	100,002,000.00	-26,170,000.00	Kab. Bantaeng, Semua Kecamatan, Semua Kel/Desa	DANA TRANSFER UMUM-DANA ALOKASI UMUM	Meningkatkan Sumber Daya Manusia Yang Berkualitas Dan Berdaya Saing	6. Pengembangan desa sebagai komunitas yang maju dan mandiri			270,000,000.00	DINAS PEMBERDAYAAN MASYARAKAT DAN DESA, PEMBERDAYAAN PEREMPUAN DAN PERLINDUNGAN ANAK	
	2.08.01.2.08	Penyediaan Jasa Penunjang Urusan Pemerintahan Daerah	<i>Persentase Pemenuhan Jasa Penunjang Urusan Pemerintahan Daerah</i>				85 Persen	85 Persen	68,213,000.00	74,169,600.00	74,601,600.00	6,388,600.00			Meningkatkan Sumber Daya Manusia Yang Berkualitas Dan Berdaya Saing	6. Pengembangan desa sebagai komunitas yang maju dan mandiri	SKPD		130,000,000.00	DINAS PEMBERDAYAAN MASYARAKAT DAN DESA, PEMBERDAYAAN PEREMPUAN DAN PERLINDUNGAN ANAK	
	2.08.01.2.08.0002	Penyediaan Jasa Komunikasi, Sumber Daya Air dan Listrik																			
			<i>Jumlah Laporan Penyediaan Jasa Komunikasi, Sumber Daya Air dan Listrik yang Disediakan</i>				12 Laporan	12 Laporan	46,610,400.00	46,610,400.00	46,610,400.00	0.00	Kab. Bantaeng, Semua Kecamatan, Semua Kel/Desa	DANA TRANSFER UMUM-DANA ALOKASI UMUM	Meningkatkan Sumber Daya Manusia Yang Berkualitas Dan Berdaya Saing	6. Pengembangan desa sebagai komunitas yang maju dan mandiri			50,000,000.00	DINAS PEMBERDAYAAN MASYARAKAT DAN DESA, PEMBERDAYAAN PEREMPUAN DAN PERLINDUNGAN ANAK	
	2.08.01.2.08.0004	Penyediaan Jasa Pelayanan Umum Kantor																			
			<i>Jumlah Laporan Penyediaan Jasa Pelayanan Umum Kantor yang Disediakan</i>				5 Laporan	5 Laporan	21,602,600.00	27,559,200.00	27,991,200.00	6,388,600.00	Kab. Bantaeng, Semua Kecamatan, Semua Kel/Desa	DANA TRANSFER UMUM-DANA ALOKASI UMUM PENDAPATAN TRANSFER ANTAR DAERAH	Meningkatkan Sumber Daya Manusia Yang Berkualitas Dan Berdaya Saing	6. Pengembangan desa sebagai komunitas yang maju dan mandiri			80,000,000.00	DINAS PEMBERDAYAAN MASYARAKAT DAN DESA, PEMBERDAYAAN PEREMPUAN DAN PERLINDUNGAN ANAK	
	2.08.01.2.09	Pemeliharaan Barang Milik Daerah Penunjang Urusan Pemerintahan Daerah	<i>Persentase Barang Milik Daerah Penunjang Urusan Pemerintahan Daerah dalam kondisi baik</i>				85 Persen	85 Persen	90,001,700.00	58,595,000.00	58,595,000.00	-31,406,700.00			Meningkatkan Sumber Daya Manusia Yang Berkualitas Dan Berdaya Saing	6. Pengembangan desa sebagai komunitas yang maju dan mandiri	SKPD		220,000,000.00	DINAS PEMBERDAYAAN MASYARAKAT DAN DESA, PEMBERDAYAAN PEREMPUAN DAN PERLINDUNGAN ANAK	
	2.08.01.2.09.0001	Penyediaan Jasa Pemeliharaan, Biaya Pemeliharaan, dan Pajak Kendaraan Perorangan Dinas atau Kendaraan Dinas Jabatan																			

NO	KODE	URUSAN / BIDANG URUSAN / PROGRAM / KEGIATAN / SUB KEGIATAN	INDIKATOR PROGRAM / KEGIATAN / SUB KEGIATAN	TARGET AKHIR PERIODE RENSTRA OPD	REALISASI CAPAIAN RENJA OPD TAHUN 2022	PRAKIRAA N CAPAIAN TARGET RENJA OPD TAHUN 2023	CAPAIAN KINERJA DAN KERANGKA PENDANAAN										KELOMPOK SASARAN	PRAKIRAAN MAJU RENCANA TAHUN 2025		PERANGKAT DAERAH PENANGGUNG JAWAB
							TARGET 2024		PAGU INDIKATIF (Rp)			Bertambah/Berkurang (10-12)	LOKASI	SUMBER DANA	PRIORITAS			TARGET	PAGU INDIKATIF (Rp)	
							SEBELUM	SESUDAH	RKPD 2024	APBD 2024	RKPD PERUBAHAN 2024				NASIONAL	DAERAH				
1	2	3	4	5	6	7	8	9	10	11	12	13	14	15	16	17	18	19	20	21
			Jumlah Kendaraan Perorangan Dinas atau Kendaraan Dinas Jabatan yang Dipelihara dan dibayarkan Pajaknya				4 Unit	4 Unit	70,001,700.00	58,595,000.00	58,595,000.00	-11,406,700.00	Kab. Bantaeng, Semua Kecamatan, Semua Kel/Desa	DANA TRANSFER UMUM-DANA ALOKASI UMUM	Meningkatkan Sumber Daya Manusia Yang Berkualitas Dan Berdaya Saing	6. Pengembangan desa sebagai komunitas yang maju dan mandiri			170,000,000.00	DINAS PEMBERDAYAAN MASYARAKAT DAN DESA, PEMBERDAYAAN PEREMPUAN DAN PERLINDUNGAN ANAK
	2.08.01.2.09.0010	Pemeliharaan/Rehabilitasi Sarana dan Prasarana Gedung Kantor atau Bangunan Lainnya																		
			Jumlah Sarana dan Prasarana Gedung Kantor atau Bangunan Lainnya yang Dipelihara/Direhabilitasi				1 Unit	1 Unit	20,000,000.00	0.00	0.00	-20,000,000.00	Kab. Bantaeng, Semua Kecamatan, Semua Kel/Desa	DANA TRANSFER UMUM-DANA ALOKASI UMUM	Meningkatkan Sumber Daya Manusia Yang Berkualitas Dan Berdaya Saing	6. Pengembangan desa sebagai komunitas yang maju dan mandiri			50,000,000.00	DINAS PEMBERDAYAAN MASYARAKAT DAN DESA, PEMBERDAYAAN PEREMPUAN DAN PERLINDUNGAN ANAK
2.	2.13.02	PROGRAM PENATAAN DESA	Persentase desa yang difasilitasi penataannya				80 Persen	80 Persen	971,673,456.00	985,781,472.00	985,781,472.00	1,000.00							971,674,456.00	
	2.13.02.2.01	Penyelenggaraan Penataan Desa	Persentase desa yang menyelenggarakan penataan dan kewenangan desanya				80 Persen	80 Persen	971,673,456.00	985,781,472.00	985,781,472.00	14,108,016.00			Mengembangkan Wilayah Untuk Mengurangi Kesenjangan Dan Menjamin Pemerataan	6. Pengembangan desa sebagai komunitas yang maju dan mandiri	DESA		971,674,456.00	DINAS PEMBERDAYAAN MASYARAKAT DAN DESA, PEMBERDAYAAN PEREMPUAN DAN PERLINDUNGAN ANAK
	2.13.02.2.01.0003	Fasilitasi Penataan Kewenangan Desa																		
			Jumlah Desa yang Terfasilitasi Penataan Kewengannya				46 Desa	46 Desa	971,673,456.00	985,781,472.00	985,781,472.00	14,108,016.00	Kab. Bantaeng, Semua Kecamatan, Semua Kel/Desa	PENDAPATAN TRANSFER ANTAR DAERAH	Mengembangkan Wilayah Untuk Mengurangi Kesenjangan Dan Menjamin Pemerataan	6. Pengembangan desa sebagai komunitas yang maju dan mandiri			971,674,456.00	DINAS PEMBERDAYAAN MASYARAKAT DAN DESA, PEMBERDAYAAN PEREMPUAN DAN PERLINDUNGAN ANAK
3.	2.13.03	PROGRAM PENINGKATAN KERJA SAMA DESA	Jumlah desa yang di fasilitasi kerjasamanya				10 Desa	10 Desa	150,000.00	0.00	0.00	29,850,000.00							30,000,000.00	
	2.13.03.2.01	Fasilitasi Kerja Sama antar Desa	Jumlah perjanjian kerjasama yang di fasilitasi				10 Desa	10 Desa	150,000.00	0.00	0.00	-150,000.00			Mengembangkan Wilayah Untuk Mengurangi Kesenjangan Dan Menjamin Pemerataan	6. Pengembangan desa sebagai komunitas yang maju dan mandiri	DESA		30,000,000.00	DINAS PEMBERDAYAAN MASYARAKAT DAN DESA, PEMBERDAYAAN PEREMPUAN DAN PERLINDUNGAN ANAK
	2.13.03.2.01.0002	Fasilitasi Kerja Sama Antar Desa dengan Pihak Ketiga dalam Kabupaten/Kota																		

NO	KODE	URUSAN / BIDANG URUSAN / PROGRAM / KEGIATAN / SUB KEGIATAN	INDIKATOR PROGRAM / KEGIATAN / SUB KEGIATAN	TARGET AKHIR PERIODE RENSTRA OPD	REALISAS I CAPAIAN RENJA OPD TAHUN 2022	PRAKIRAA N CAPAIAN TARGET RENJA OPD TAHUN 2023	CAPAIAN KINERJA DAN KERANGKA PENDANAAN										KELOMPO K SASARAN	PRAKIRAAN MAJU RENCANA TAHUN 2025		PERANGKAT DAERAH PENANGGUNG JAWAB
							TARGET 2024		PAGU INDIKATIF (Rp)			Bertambah/Berkur ang (10-12)	LOKASI	SUMBER DANA	PRIORITAS			TARGET	PAGU INDIKATIF (Rp)	
							SEBELUM	SESUDAH	RKPD 2024	APBD 2024	RKPD PERUBAHAN 2024				NASIONAL	DAERAH				
1	2	3	4	5	6	7	8	9	10	11	12	13	14	15	16	17	18	19	20	21
			Jumlah Dokumen Kerja Sama Antar Desa dengan Pihak Ketiga dalam Kabupaten/Kota				4 Dokumen	4 Dokumen	150,000.00	0.00	0.00	-150,000.00	Kab. Bantaeng, Semua Kecamatan, Semua Kel/Desa	PENDAPAT AN ASLI DAERAH (PAD)	Mengembangk an Wilayah Untuk Mengurangi Kesenjangan Dan Menjamin Pemerataan	6. Pengembang an desa sebagai komunitas yang maju dan mandiri			30,000,000.00	DINAS PEMBERDAYA AN MASYARAKAT DAN DESA, PEMBERDAYA AN PEREMPUAN DAN PERLINDUNGA N ANAK
4.	2.13.04	PROGRAM ADMINISTRASI PEMERINTAHAN DESA	Persentase desa yang menyelenggarakan administrasi pemerintahan desa yang baik				80 Persen	80 Persen	50,000,000.00	65,000,000.00	65,000,000.00	100,000,000.00							150,000,000.00	
	2.13.04.2.01	Pembinaan dan Pengawasan Penyelenggaraan Administrasi Pemerintahan Desa	Jumlah desa yang difasilitasi pembinaan dan pengawasan administrasi pemerintahan desanya				46 Persen	46 Persen	50,000,000.00	65,000,000.00	65,000,000.00	15,000,000.00			Mengembangk an Wilayah Untuk Mengurangi Kesenjangan Dan Menjamin Pemerataan	6. Pengembang an desa sebagai komunitas yang maju dan mandiri	Desa		150,000,000.00	DINAS PEMBERDAYA AN MASYARAKAT DAN DESA, PEMBERDAYA AN PEREMPUAN DAN PERLINDUNGA N ANAK
	2.13.04.2.01.0003	Fasilitasi Penyusunan Perencanaan Pembangunan Desa																		
			Jumlah Dokumen Hasil Fasilitasi Penyusunan Perencanaan Pembangunan Desa				46 Dokumen	46 Dokumen	20,000,000.00	25,000,000.00	25,000,000.00	5,000,000.00	Kab. Bantaeng, Semua Kecamatan, Semua Kel/Desa	DANA TRANSFER UMUM- DANA ALOKASI UMUM	Mengembangk an Wilayah Untuk Mengurangi Kesenjangan Dan Menjamin Pemerataan	6. Pengembang an desa sebagai komunitas yang maju dan mandiri			80,000,000.00	DINAS PEMBERDAYA AN MASYARAKAT DAN DESA, PEMBERDAYA AN PEREMPUAN DAN PERLINDUNGA N ANAK
	2.13.04.2.01.0004	Fasilitasi Pengelolaan Keuangan Desa																		
			Jumlah Dokumen Hasil Fasilitasi Pengelolaan Keuangan Desa				46 Dokumen	46 Dokumen	30,000,000.00	40,000,000.00	40,000,000.00	10,000,000.00	Kab. Bantaeng, Semua Kecamatan, Semua Kel/Desa	PENDAPAT AN ASLI DAERAH (PAD)	Mengembangk an Wilayah Untuk Mengurangi Kesenjangan Dan Menjamin Pemerataan	6. Pengembang an desa sebagai komunitas yang maju dan mandiri			70,000,000.00	DINAS PEMBERDAYA AN MASYARAKAT DAN DESA, PEMBERDAYA AN PEREMPUAN DAN PERLINDUNGA N ANAK
5.	2.13.05	PROGRAM PEMBERDAYAAN LEMBAGA KEMASYARAKATAN, LEMBAGA ADAT DAN MASYARAKAT HUKUM ADAT	Persentase lembaga kemasyarakatan lembaga adat dan masyarakat hukum adat yang berprestasi				80 Persen	80 Persen	1,306,000,000.00	1,536,580,000.00	1,895,580,000.00	150,000,000.00							1,456,000,000.00	

NO	KODE	URUSAN / BIDANG URUSAN / PROGRAM / KEGIATAN / SUB KEGIATAN	INDIKATOR PROGRAM / KEGIATAN / SUB KEGIATAN	TARGET AKHIR PERIODE RENSTRA OPD	REALISAS I CAPAIAN RENJA OPD TAHUN 2022	PRAKIRAA N CAPAIAN TARGET RENJA OPD TAHUN 2023	CAPAIAN KINERJA DAN KERANGKA PENDANAAN										KELOMPO K SASARAN	PRAKIRAAN MAJU RENCANA TAHUN 2025		PERANGKAT DAERAH PENANGGUNG JAWAB
							TARGET 2024		PAGU INDIKATIF (Rp)			Bertambah/Berkur ang (10-12)	LOKASI	SUMBER DANA	PRIORITAS			TARGET	PAGU INDIKATIF (Rp)	
							SEBELUM	SESUDAH	RKPD 2024	APBD 2024	RKPD PERUBAHAN 2024				NASIONAL	DAERAH				
1	2	3	4	5	6	7	8	9	10	11	12	13	14	15	16	17	18	19	20	21
	2.13.05.2.01	Pemberdayaan Lembaga Kemasyarakatan yang Bergerak di Bidang Pemberdayaan Desa dan Lembaga Adat Tingkat Daerah Kabupaten/Kota serta Pemberdayaan Masyarakat Hukum Adat yang Masyarakat Pelakunya Hukum Adat yang Sama dalam Daerah Kabupaten/Kota	Persentase lembaga kemasyarakatan yang diberdayakan				80 Persen	80 Persen	1,306,000,000.00	1,536,580,000.00	1,895,580,000.00	589,580,000.00			Mengembangkan Wilayah Untuk Mengurangi Kesenjangan Dan Menjamin Pemerataan	6. Pengembangan an desa sebagai komunitas yang maju dan mandiri	Desa		1,456,000,000.00	DINAS PEMBERDAYAAN MASYARAKAT DAN DESA, PEMBERDAYAAN PEREMPUAN DAN PERLINDUNGAN ANAK
	2.13.05.2.01.0001	Identifikasi dan Inventarisasi Masyarakat Hukum Adat																		
			Jumlah Dokumen Hasil Identifikasi dan Inventarisasi Masyarakat Hukum Adat				11 Dokumen	11 Dokumen	20,000,000.00	0.00	0.00	-20,000,000.00	Kab. Bantaeng, Semua Kecamatan, Semua Kel/Desa	PENDAPATAN ASLI DAERAH (PAD)	Mengembangkan Wilayah Untuk Mengurangi Kesenjangan Dan Menjamin Pemerataan	6. Pengembangan an desa sebagai komunitas yang maju dan mandiri			30,000,000.00	DINAS PEMBERDAYAAN MASYARAKAT DAN DESA, PEMBERDAYAAN PEREMPUAN DAN PERLINDUNGAN ANAK
	2.13.05.2.01.0002	Fasilitasi Penataan, Pemberdayaan dan Pendayagunaan Kelembagaan Lembaga Kemasyarakatan Desa/Kelurahan (RT, RW, PKK, Posyandu, LPM, dan Karang Taruna), Lembaga Adat Desa/Kelurahan dan Masyarakat Hukum Adat																		
			Jumlah Dokumen Hasil Penataan, Pemberdayaan dan Pendayagunaan Kelembagaan Lembaga Kemasyarakatan Desa/Kelurahan (RT, RW, PKK, Posyandu, LPM, dan Karang Taruna), Lembaga Adat Desa/Kelurahan dan Masyarakat Hukum Adat				6 Dokumen	6 Dokumen	10,000,000.00	0.00	0.00	-10,000,000.00	Kab. Bantaeng, Semua Kecamatan, Semua Kel/Desa	PENDAPATAN ASLI DAERAH (PAD)	Mengembangkan Wilayah Untuk Mengurangi Kesenjangan Dan Menjamin Pemerataan	6. Pengembangan an desa sebagai komunitas yang maju dan mandiri			60,000,000.00	DINAS PEMBERDAYAAN MASYARAKAT DAN DESA, PEMBERDAYAAN PEREMPUAN DAN PERLINDUNGAN ANAK
	2.13.05.2.01.0003	Peningkatan Kapasitas Kelembagaan Lembaga Kemasyarakatan Desa/Kelurahan (RT, RW, PKK, Posyandu, LPM, dan Karang Taruna), Lembaga Adat Desa/Kelurahan dan Masyarakat Hukum Adat																		
			Jumlah Lembaga Kemasyarakatan Desa/Kelurahan (RT, RW, PKK, Posyandu, LPM, dan Karang Taruna), Lembaga Adat Desa/Kelurahan dan Masyarakat Hukum Adat yang Ditingkatkan Kapasitasnya				17 Lembaga	17 Lembaga	20,000,000.00	281,580,000.00	640,580,000.00	620,580,000.00	Kab. Bantaeng, Semua Kecamatan, Semua Kel/Desa	PENDAPATAN ASLI DAERAH (PAD) PENDAPATAN TRANSFER ANTAR DAERAH	Mengembangkan Wilayah Untuk Mengurangi Kesenjangan Dan Menjamin Pemerataan	6. Pengembangan an desa sebagai komunitas yang maju dan mandiri			60,000,000.00	DINAS PEMBERDAYAAN MASYARAKAT DAN DESA, PEMBERDAYAAN PEREMPUAN DAN PERLINDUNGAN ANAK
	2.13.05.2.01.0005	Fasilitasi Pengembangan Usaha Ekonomi Masyarakat dan Pemerintah Desa dalam Meningkatkan Pendapatan Asli Desa																		
			Jumlah Dokumen Hasil Fasilitasi Pengembangan Usaha Ekonomi Masyarakat dan Pemerintah Desa dalam Meningkatkan Pendapatan Asli Desa				67 Dokumen	67 Dokumen	1,256,000,000.00	1,255,000,000.00	1,255,000,000.00	-1,000,000.00	Kab. Bantaeng, Semua Kecamatan, Semua Kel/Desa	DANA TRANSFER UMUM-DANA ALOKASI UMUM	Mengembangkan Wilayah Untuk Mengurangi Kesenjangan Dan Menjamin Pemerataan	6. Pengembangan an desa sebagai komunitas yang maju dan mandiri			1,306,000,000.00	DINAS PEMBERDAYAAN MASYARAKAT DAN DESA, PEMBERDAYAAN PEREMPUAN DAN PERLINDUNGAN ANAK
		DINAS KETAHANAN PANGAN								2,578,724,165.00	2,247,190,095.00	2,274,393,975.00	-304,330,190.00						2,574,848,325.00	

NO	KODE	URUSAN / BIDANG URUSAN / PROGRAM / KEGIATAN / SUB KEGIATAN	INDIKATOR PROGRAM / KEGIATAN / SUB KEGIATAN	TARGET AKHIR PERIODE RENSTRA OPD	REALISASI CAPAIAN RENJA OPD TAHUN 2022	PRAKIRAA N CAPAIAN TARGET RENJA OPD TAHUN 2023	CAPAIAN KINERJA DAN KERANGKA PENDANAAN										KELOMPOK SASARAN	PRAKIRAAN MAJU RENCANA TAHUN 2025		PERANGKAT DAERAH PENANGGUNG JAWAB
							TARGET 2024		PAGU INDIKATIF (Rp)			Bertambah/Berkurang (10-12)	LOKASI	SUMBER DANA	PRIORITAS			TARGET	PAGU INDIKATIF (Rp)	
							SEBELUM	SESUDAH	RKPD 2024	APBD 2024	RKPD PERUBAHAN 2024				NASIONAL	DAERAH				
1	2	3	4	5	6	7	8	9	10	11	12	13	14	15	16	17	18	19	20	21
	2	URUSAN PEMERINTAHAN WAJIB YANG TIDAK BERKAITAN DENGAN PELAYANAN DASAR							2,578,724,165.00	2,247,190,095.00	2,274,393,975.00	-304,330,190.00							2,574,848,325.00	
	2.09	URUSAN PEMERINTAHAN BIDANG PANGAN							2,578,724,165.00	2,247,190,095.00	2,274,393,975.00	-304,330,190.00							2,574,848,325.00	
1.	2.09.01	PROGRAM PENUNJANG URUSAN PEMERINTAHAN DAERAH KABUPATEN/KOTA	Persentase Penunjang urusan Pemerintah Daerah				100 Persen	100 Persen	2,289,573,665.00	1,961,796,995.00	1,969,036,995.00	74,774,660.00							2,364,348,325.00	
	2.09.01.2.01	Perencanaan, Penganggaran, dan Evaluasi Kinerja Perangkat Daerah	Persentase Ketepatan Waktu Penyusunan Dokumen Perencanaan, Penganggaran dan Evaluasi Kinerja PD				100 Persen	100 Persen	8,524,800.00	12,059,800.00	12,059,800.00	3,535,000.00			Memperkuat Infrastruktur Untuk Mendukung Pengembangan Ekonomi Dan Pelayanan Dasar	10. Optimalisasi hilirisasi ekonomi dalam meningkatkan nilai tambah produk pertanian	Kabupaten Bantaeng		60,000,000.00	DINAS KETAHANAN PANGAN
	2.09.01.2.01.0001	Penyusunan Dokumen Perencanaan Perangkat Daerah																		
			Jumlah Dokumen Perencanaan Perangkat Daerah				2 Dokumen	2 Dokumen	4,981,400.00	4,317,000.00	4,317,000.00	-664,400.00	Kab. Bantaeng, Semua Kecamatan, Semua Kel/Desa	PENDAPATAN ASLI DAERAH (PAD) DANA TRANSFER UMUM- DANA ALOKASI UMUM	Memperkuat Infrastruktur Untuk Mendukung Pengembangan Ekonomi Dan Pelayanan Dasar	10. Optimalisasi hilirisasi ekonomi dalam meningkatkan nilai tambah produk pertanian			25,000,000.00	DINAS KETAHANAN PANGAN
	2.09.01.2.01.0006	Koordinasi dan Penyusunan Laporan Capaian Kinerja dan Ikhtisar Realisasi Kinerja SKPD																		
			Jumlah Laporan Capaian Kinerja dan Ikhtisar Realisasi Kinerja SKPD dan Laporan Hasil Koordinasi Penyusunan Laporan Capaian Kinerja dan Ikhtisar Realisasi Kinerja SKPD				5 Laporan	5 Laporan	3,543,400.00	7,742,800.00	7,742,800.00	4,199,400.00	Kab. Bantaeng, Semua Kecamatan, Semua Kel/Desa	DANA TRANSFER UMUM- DANA ALOKASI UMUM	Memperkuat Infrastruktur Untuk Mendukung Pengembangan Ekonomi Dan Pelayanan Dasar	10. Optimalisasi hilirisasi ekonomi dalam meningkatkan nilai tambah produk pertanian			35,000,000.00	DINAS KETAHANAN PANGAN
	2.09.01.2.02	Administrasi Keuangan Perangkat Daerah	Persentase Penyusunan Laporan Keuangan yang diselesaikan Tepat Waktu				100 Persen	100 Persen	2,060,412,725.00	1,762,301,367.00	1,762,301,367.00	-298,111,358.00			Memperkuat Infrastruktur Untuk Mendukung Pengembangan Ekonomi Dan Pelayanan Dasar	10. Optimalisasi hilirisasi ekonomi dalam meningkatkan nilai tambah produk pertanian	Kabupaten Bantaeng		2,065,237,825.00	DINAS KETAHANAN PANGAN
	2.09.01.2.02.0001	Penyediaan Gaji dan Tunjangan ASN																		
			Jumlah Orang yang Menerima Gaji dan Tunjangan ASN				22 Orang/bulan	22 Orang/bulan	2,041,737,825.00	1,743,817,267.00	1,743,817,267.00	-297,920,558.00	Kab. Bantaeng, Semua Kecamatan, Semua Kel/Desa	DANA TRANSFER UMUM- DANA ALOKASI UMUM	Memperkuat Infrastruktur Untuk Mendukung Pengembangan Ekonomi Dan Pelayanan Dasar	10. Optimalisasi hilirisasi ekonomi dalam meningkatkan nilai tambah produk pertanian			2,041,737,825.00	DINAS KETAHANAN PANGAN



NO	KODE	URUSAN / BIDANG URUSAN / PROGRAM / KEGIATAN / SUB KEGIATAN	INDIKATOR PROGRAM / KEGIATAN / SUB KEGIATAN	TARGET AKHIR PERIODE RENSTRA OPD	REALISAS I CAPAIAN RENJA OPD TAHUN 2022	PRAKIRAA N CAPAIAN TARGET RENJA OPD TAHUN 2023	CAPAIAN KINERJA DAN KERANGKA PENDANAAN										KELOMPO K SASARAN	PRAKIRAAN MAJU RENCANA TAHUN 2025		PERANGKAT DAERAH PENANGGUNG JAWAB	
							TARGET 2024		PAGU INDIKATIF (Rp)			Bertambah/Berkur ang (10-12)	LOKASI	SUMBER DANA	PRIORITAS			TARGET	PAGU INDIKATIF (Rp)		
							SEBELUM	SESUDAH	RKPD 2024	APBD 2024	RKPD PERUBAHAN 2024				NASIONAL	DAERAH					
1	2	3	4	5	6	7	8	9	10	11	12	13	14	15	16	17	18	19	20	21	
	2.09.01.2.02.0003	Pelaksanaan Penatausahaan dan Pengujian/Verifikasi Keuangan SKPD																			
			Jumlah Dokumen Penatausahaan dan Pengujian/Verifikasi Keuangan SKPD				25 Dokumen	25 Dokumen	15,240,900.00	15,145,500.00	15,145,500.00	-95,400.00	Kab. Bantaeng, Semua Kecamatan, Semua Kel/Desa	DANA TRANSFER UMUM- DANA ALOKASI UMUM	Memperkuat Infrastruktur Untuk Mendukung Pengembangan Ekonomi Dan Pelayanan Dasar	10. Optimalisasi hilirisasi ekonomi dalam meningkatkan nilai tambah produk pertanian			21,000,000.00	DINAS KETAHANAN PANGAN	
	2.09.01.2.02.0005	Koordinasi dan Penyusunan Laporan Keuangan Akhir Tahun SKPD																			
			Jumlah Laporan Keuangan Akhir Tahun SKPD dan Laporan Hasil Koordinasi Penyusunan Laporan Keuangan Akhir Tahun SKPD				1 Laporan	1 Laporan	3,434,000.00	3,338,600.00	3,338,600.00	-95,400.00	Kab. Bantaeng, Semua Kecamatan, Semua Kel/Desa	DANA TRANSFER UMUM- DANA ALOKASI UMUM	Memperkuat Infrastruktur Untuk Mendukung Pengembangan Ekonomi Dan Pelayanan Dasar	10. Optimalisasi hilirisasi ekonomi dalam meningkatkan nilai tambah produk pertanian			2,500,000.00	DINAS KETAHANAN PANGAN	
	2.09.01.2.03	Administrasi Barang Milik Daerah pada Perangkat Daerah	Persentase Pengadministrasian Barang Milik Daerah pada Perangkat Daerah yang sesuai peraturan perundang-undangan				100 Persen	100 Persen	5,105,200.00	5,105,200.00	5,105,200.00	0.00			Memperkuat Infrastruktur Untuk Mendukung Pengembangan Ekonomi Dan Pelayanan Dasar	10. Optimalisasi hilirisasi ekonomi dalam meningkatkan nilai tambah produk pertanian	Kabupaten Bantaeng		10,000,000.00	DINAS KETAHANAN PANGAN	
	2.09.01.2.03.0004	Pembinaan, Pengawasan, dan Pengendalian Barang Milik Daerah pada SKPD																			
			Jumlah Laporan Hasil Pembinaan, Pengawasan, dan Pengendalian Barang Milik Daerah pada SKPD				1 Laporan	1 Laporan	5,105,200.00	5,105,200.00	5,105,200.00	0.00	Kab. Bantaeng, Semua Kecamatan, Semua Kel/Desa	DANA TRANSFER UMUM- DANA ALOKASI UMUM	Memperkuat Infrastruktur Untuk Mendukung Pengembangan Ekonomi Dan Pelayanan Dasar	10. Optimalisasi hilirisasi ekonomi dalam meningkatkan nilai tambah produk pertanian			10,000,000.00	DINAS KETAHANAN PANGAN	
	2.09.01.2.06	Administrasi Umum Perangkat Daerah	Persentase Pemenuhan Administrasi Umum Kantor				100 Persen	100 Persen	120,645,500.00	88,625,500.00	95,865,500.00	-24,780,000.00			Memperkuat Infrastruktur Untuk Mendukung Pengembangan Ekonomi Dan Pelayanan Dasar	10. Optimalisasi hilirisasi ekonomi dalam meningkatkan nilai tambah produk pertanian	Kabupaten Bantaeng		137,610,500.00	DINAS KETAHANAN PANGAN	
	2.09.01.2.06.0002	Penyediaan Peralatan dan Perlengkapan Kantor																			
			Jumlah Paket Peralatan dan Perlengkapan Kantor yang Disediakan				1 Paket	1 Paket	12,110,500.00	12,110,500.00	12,110,500.00	0.00	Kab. Bantaeng, Bantaeng, Lembang	PENDAPAT AN ASLI DAERAH (PAD)	Memperkuat Infrastruktur Untuk Mendukung Pengembangan Ekonomi Dan Pelayanan Dasar	10. Optimalisasi hilirisasi ekonomi dalam meningkatkan nilai tambah produk pertanian			12,110,500.00	DINAS KETAHANAN PANGAN	

NO	KODE	URUSAN / BIDANG URUSAN / PROGRAM / KEGIATAN / SUB KEGIATAN	INDIKATOR PROGRAM / KEGIATAN / SUB KEGIATAN	TARGET AKHIR PERIODE RENSTRA OPD	REALISASI CAPAIAN RENJA OPD TAHUN 2022	PRAKIRAAN CAPAIAN TARGET RENJA OPD TAHUN 2023	CAPAIAN KINERJA DAN KERANGKA PENDANAAN										KELOMPOK SASARAN	PRAKIRAAN MAJU RENCANA TAHUN 2025		PERANGKAT DAERAH PENANGGUNG JAWAB
							TARGET 2024		PAGU INDIKATIF (Rp)			Bertambah/Berkurang (10-12)	LOKASI	SUMBER DANA	PRIORITAS			TARGET	PAGU INDIKATIF (Rp)	
							SEBELUM	SESUDAH	RKPD 2024	APBD 2024	RKPD PERUBAHAN 2024				NASIONAL	DAERAH				
1	2	3	4	5	6	7	8	9	10	11	12	13	14	15	16	17	18	19	20	21
	2.09.01.2.06.0006	Penyediaan Bahan Bacaan dan Peraturan Perundang-undangan																		
			Jumlah Dokumen Bahan Bacaan dan Peraturan Perundang-Undangan yang Disediakan				6 Dokumen	6 Dokumen	3,240,000.00	3,240,000.00	3,240,000.00	0.00	Kab. Bantaeng, Semua Kecamatan, Semua Kel/Desa	DANA TRANSFER UMUM- DANA ALOKASI UMUM	Memperkuat Infrastruktur Untuk Mendukung Pengembangan Ekonomi Dan Pelayanan Dasar	10. Optimalisasi hilirisasi ekonomi dalam meningkatkan nilai tambah produk pertanian			5,500,000.00	DINAS KETAHANAN PANGAN
	2.09.01.2.06.0009	Penyelenggaraan Rapat Koordinasi dan Konsultasi SKPD																		
			Jumlah Laporan Penyelenggaraan Rapat Koordinasi dan Konsultasi SKPD				25 Laporan	25 Laporan	105,295,000.00	73,275,000.00	80,515,000.00	-24,780,000.00	Kab. Bantaeng, Semua Kecamatan, Semua Kel/Desa	PENDAPATAN ASLI DAERAH (PAD) DANA TRANSFER UMUM- DANA ALOKASI UMUM	Memperkuat Infrastruktur Untuk Mendukung Pengembangan Ekonomi Dan Pelayanan Dasar	10. Optimalisasi hilirisasi ekonomi dalam meningkatkan nilai tambah produk pertanian			120,000,000.00	DINAS KETAHANAN PANGAN
	2.09.01.2.08	Penyediaan Jasa Penunjang Urusan Pemerintahan Daerah	Persentase pemenuhan Jasa Penunjang Urusan Pemerintahan Daerah				100 Persen	100 Persen	45,745,240.00	44,564,928.00	44,564,928.00	-1,180,312.00			Memperkuat Infrastruktur Untuk Mendukung Pengembangan Ekonomi Dan Pelayanan Dasar	10. Optimalisasi hilirisasi ekonomi dalam meningkatkan nilai tambah produk pertanian	SKPD		42,000,000.00	DINAS KETAHANAN PANGAN
	2.09.01.2.08.0002	Penyediaan Jasa Komunikasi, Sumber Daya Air dan Listrik																		
			Jumlah Laporan Penyediaan Jasa Komunikasi, Sumber Daya Air dan Listrik yang Disediakan				23 Laporan	23 Laporan	23,895,840.00	23,881,728.00	23,881,728.00	-14,112.00	Kab. Bantaeng, Semua Kecamatan, Semua Kel/Desa	DANA TRANSFER UMUM- DANA ALOKASI UMUM	Memperkuat Infrastruktur Untuk Mendukung Pengembangan Ekonomi Dan Pelayanan Dasar	10. Optimalisasi hilirisasi ekonomi dalam meningkatkan nilai tambah produk pertanian			21,000,000.00	DINAS KETAHANAN PANGAN
	2.09.01.2.08.0004	Penyediaan Jasa Pelayanan Umum Kantor																		
			Jumlah Laporan Penyediaan Jasa Pelayanan Umum Kantor yang Disediakan				1 Laporan	1 Laporan	21,849,400.00	20,683,200.00	20,683,200.00	-1,166,200.00	Kab. Bantaeng, Semua Kecamatan, Semua Kel/Desa	DANA TRANSFER UMUM- DANA ALOKASI UMUM	Memperkuat Infrastruktur Untuk Mendukung Pengembangan Ekonomi Dan Pelayanan Dasar	10. Optimalisasi hilirisasi ekonomi dalam meningkatkan nilai tambah produk pertanian			21,000,000.00	DINAS KETAHANAN PANGAN
	2.09.01.2.09	Pemeliharaan Barang Milik Daerah Penunjang Urusan Pemerintahan Daerah	Persentase Barang Milik Daerah Penunjang Urusan Pemerintahan Daerah dalam Kondisi Baik				100 Persen	100 Persen	49,140,200.00	49,140,200.00	49,140,200.00	0.00			Memperkuat Ketahanan Ekonomi Untuk Pertumbuhan Yang Berkualitas dan Berkeadilan	10. Optimalisasi hilirisasi ekonomi dalam meningkatkan nilai tambah produk pertanian	Kabupaten Bantaeng		49,500,000.00	DINAS KETAHANAN PANGAN

NO	KODE	URUSAN / BIDANG URUSAN / PROGRAM / KEGIATAN / SUB KEGIATAN	INDIKATOR PROGRAM / KEGIATAN / SUB KEGIATAN	TARGET AKHIR PERIODE RENSTRA OPD	REALISASI CAPAIAN RENJA OPD TAHUN 2022	PRAKIRAAN CAPAIAN TARGET RENJA OPD TAHUN 2023	CAPAIAN KINERJA DAN KERANGKA PENDANAAN										KELOMPOK SASARAN	PRAKIRAAN MAJU RENCANA TAHUN 2025		PERANGKAT DAERAH PENANGGUNG JAWAB
							TARGET 2024		PAGU INDIKATIF (Rp)			Bertambah/Berkurang (10-12)	LOKASI	SUMBER DANA	PRIORITAS			TARGET	PAGU INDIKATIF (Rp)	
							SEBELUM	SESUDAH	RKPD 2024	APBD 2024	RKPD PERUBAHAN 2024				NASIONAL	DAERAH				
1	2	3	4	5	6	7	8	9	10	11	12	13	14	15	16	17	18	19	20	21
	2.09.01.2.09.0001	Penyediaan Jasa Pemeliharaan, Biaya Pemeliharaan, dan Pajak Kendaraan Perorangan Dinas atau Kendaraan Dinas Jabatan																		
			Jumlah Kendaraan Perorangan Dinas atau Kendaraan Dinas Jabatan yang Dipelihara dan dibayarkan Pajaknya				1 Unit	1 Unit	47,640,200.00	47,640,200.00	47,640,200.00	0.00	Kab. Bantaeng, Semua Kecamatan, Semua Kel/Desa	DANA TRANSFER UMUM-DANA ALOKASI UMUM	Memperkuat Ketahanan Ekonomi Untuk Pertumbuhan Yang Berkualitas dan Berkeadilan	10. Optimalisasi hilirisasi ekonomi dalam meningkatkan nilai tambah produk pertanian			48,000,000.00	DINAS KETAHANAN PANGAN
	2.09.01.2.09.0002	Penyediaan Jasa Pemeliharaan, Biaya Pemeliharaan, Pajak dan Perizinan Kendaraan Dinas Operasional atau Lapangan																		
			Jumlah Kendaraan Dinas Operasional atau Lapangan yang Dipelihara dan dibayarkan Pajak dan Perizinannya				1 Unit	1 Unit	1,500,000.00	1,500,000.00	1,500,000.00	0.00	Kab. Bantaeng, Semua Kecamatan, Semua Kel/Desa	DANA TRANSFER UMUM-DANA ALOKASI UMUM	Memperkuat Ketahanan Ekonomi Untuk Pertumbuhan Yang Berkualitas dan Berkeadilan	10. Optimalisasi hilirisasi ekonomi dalam meningkatkan nilai tambah produk pertanian			1,500,000.00	DINAS KETAHANAN PANGAN
2.	2.09.02	PROGRAM PENGELOLAAN SUMBER DAYA EKONOMI UNTUK KEDAULATAN dan KEMANDIRIAN PANGAN	Persentase desa yang masuk dalam kategori mandiri pangan				100 Persen	100 Persen	2,000,000.00	0.00	9,988,880.00	2,000,000.00							4,000,000.00	
	2.09.02.2.01	Penyediaan Infrastruktur dan Seluruh Pendukung Kemandirian Pangan sesuai Kewenangan Daerah Kabupaten/Kota	Persentase Infrastruktur Lumbung Pangan yang tersedia				100 persen	100 persen	2,000,000.00	0.00	9,988,880.00	7,988,880.00			Memperkuat Ketahanan Ekonomi Untuk Pertumbuhan Yang Berkualitas dan Berkeadilan	10. Optimalisasi hilirisasi ekonomi dalam meningkatkan nilai tambah produk pertanian	Kabupaten Bantaeng		4,000,000.00	DINAS KETAHANAN PANGAN
	2.09.02.2.01.0003	Penyediaan Infrastruktur Pendukung Kemandirian Pangan Lainnya																		
			Jumlah Infrastruktur Pendukung Kemandirian Pangan yang Tersedia				1 Unit	1 Unit	2,000,000.00	0.00	9,988,880.00	7,988,880.00	Kab. Bantaeng, Semua Kecamatan, Semua Kel/Desa	PENDAPATAN ASLI DAERAH (PAD)	Memperkuat Ketahanan Ekonomi Untuk Pertumbuhan Yang Berkualitas dan Berkeadilan	10. Optimalisasi hilirisasi ekonomi dalam meningkatkan nilai tambah produk pertanian			4,000,000.00	DINAS KETAHANAN PANGAN
3.	2.09.03	PROGRAM PENINGKATAN DIVERSIFIKASI DAN KETAHANAN PANGAN MASYARAKAT	Persentase ketersediaan penunjang pangan utama				100 Persen	100 Persen	185,269,500.00	185,174,100.00	195,149,100.00	-41,769,500.00							143,500,000.00	
	2.09.03.2.01	Penyediaan dan Penyaluran Pangan Pokok atau Pangan Lainnya sesuai dengan Kebutuhan Daerah Kabupaten/Kota dalam rangka Stabilisasi Pasokan dan Harga Pangan	Angka ketersediaan Energi (Kkal/Kapita/Hari)				2200 Kkal/Kapita/Hari	2200 Kkal/Kapita/Hari	57,785,900.00	57,785,900.00	57,785,900.00	0.00			Memperkuat Infrastruktur Untuk Mendukung Pengembangan Ekonomi Dan Pelayanan Dasar	10. Optimalisasi hilirisasi ekonomi dalam meningkatkan nilai tambah produk pertanian	Kabupaten Bantaeng		72,000,000.00	DINAS KETAHANAN PANGAN

NO	KODE	URUSAN / BIDANG URUSAN / PROGRAM / KEGIATAN / SUB KEGIATAN	INDIKATOR PROGRAM / KEGIATAN / SUB KEGIATAN	TARGET AKHIR PERIODE RENSTRA OPD	REALISAS I CAPAIAN RENJA OPD TAHUN 2022	PRAKIRAA N CAPAIAN TARGET RENJA OPD TAHUN 2023	CAPAIAN KINERJA DAN KERANGKA PENDANAAN										KELOMPO K SASARAN	PRAKIRAAN MAJU RENCANA TAHUN 2025		PERANGKAT DAERAH PENANGGUNG JAWAB
							TARGET 2024		PAGU INDIKATIF (Rp)			Bertambah/Berkur ang (10-12)	LOKASI	SUMBER DANA	PRIORITAS			TARGET	PAGU INDIKATIF (Rp)	
							SEBELUM	SESUDAH	RKPD 2024	APBD 2024	RKPD PERUBAHAN 2024				NASIONAL	DAERAH				
1	2	3	4	5	6	7	8	9	10	11	12	13	14	15	16	17	18	19	20	21
	2.09.03.2.01.0002	Penyediaan Pangan Berbasis Sumber Daya Lokal																		
			Pangan Berbasis Sumber Daya Lokal yang Tersedia				1 Laporan	1 Laporan	20,026,300.00	20,026,300.00	20,026,300.00	0.00	-	PENDAPAT AN ASLI DAERAH (PAD)	Memperkuat Infrastruktur Untuk Mendukung Pengembangan Ekonomi Dan Pelayanan Dasar	10. Optimalisasi hilirisasi ekonomi dalam meningkatkan nilai tambah produk pertanian		32,000,000.00	DINAS KETAHANAN PANGAN	
	2.09.03.2.01.0006	Pengembangan Kelembagaan Usaha Pangan Masyarakat dan Toko Tani Indonesia																		
			Jumlah Kelembagaan Usaha Pangan Masyarakat dan Toko Tani Indonesia yang Dikembangkan				1 Unit	1 Unit	10,553,500.00	10,553,500.00	10,553,500.00	0.00	Kab. Bantaeng, Semua Kecamatan, Semua Kel/Desa	PENDAPAT AN ASLI DAERAH (PAD)	Memperkuat Infrastruktur Untuk Mendukung Pengembangan Ekonomi Dan Pelayanan Dasar	10. Optimalisasi hilirisasi ekonomi dalam meningkatkan nilai tambah produk pertanian		12,000,000.00	DINAS KETAHANAN PANGAN	
	2.09.03.2.01.0015	Pemantauan Harga dan Pasokan Pangan																		
			Informasi Harga dan Pasokan Pangan				1 Dokumen	1 Dokumen	27,206,100.00	27,206,100.00	27,206,100.00	0.00	Kab. Bantaeng, Semua Kecamatan, Semua Kel/Desa	PENDAPAT AN ASLI DAERAH (PAD)	Memperkuat Infrastruktur Untuk Mendukung Pengembangan Ekonomi Dan Pelayanan Dasar	10. Optimalisasi hilirisasi ekonomi dalam meningkatkan nilai tambah produk pertanian		28,000,000.00	DINAS KETAHANAN PANGAN	
	2.09.03.2.02	Pengelolaan dan Keseimbangan Cadangan Pangan Kabupaten/Kota	Persentase Keseimbangan Cadangan Pangan Kabupaten/Kota (Persen)				100 Persen	100 Persen	64,483,800.00	64,483,800.00	64,483,800.00	0.00			Memperkuat Infrastruktur Untuk Mendukung Pengembangan Ekonomi Dan Pelayanan Dasar	10. Optimalisasi hilirisasi ekonomi dalam meningkatkan nilai tambah produk pertanian	Kabupaten Bantaeng	7,500,000.00	DINAS KETAHANAN PANGAN	
	2.09.03.2.02.0003	Pengadaan Cadangan Pangan Pemerintah Kabupaten/Kota																		
			Jumlah Cadangan Pangan Pemerintah Kabupaten/Kota				20 Ton	20 Ton	64,483,800.00	64,483,800.00	64,483,800.00	0.00	Kab. Bantaeng, Semua Kecamatan, Semua Kel/Desa	PENDAPAT AN ASLI DAERAH (PAD)	Memperkuat Infrastruktur Untuk Mendukung Pengembangan Ekonomi Dan Pelayanan Dasar	10. Optimalisasi hilirisasi ekonomi dalam meningkatkan nilai tambah produk pertanian		7,500,000.00	DINAS KETAHANAN PANGAN	
	2.09.03.2.04	Pelaksanaan Pencapaian Target Konsumsi Pangan Perkapita/Tahun sesuai dengan Angka Kecukupan Gizi	Persentase Cakupan Konsumsi Pangan Perkapita/Tahun Sesuai angka Kecukupan Gizi (100)				100 Persen	100 Persen	62,999,800.00	62,904,400.00	72,879,400.00	9,879,600.00			Memperkuat Infrastruktur Untuk Mendukung Pengembangan Ekonomi Dan Pelayanan Dasar	10. Optimalisasi hilirisasi ekonomi dalam meningkatkan nilai tambah produk pertanian	Kabupaten Bantaeng	64,000,000.00	DINAS KETAHANAN PANGAN	

NO	KODE	URUSAN / BIDANG URUSAN / PROGRAM / KEGIATAN / SUB KEGIATAN	INDIKATOR PROGRAM / KEGIATAN / SUB KEGIATAN	TARGET AKHIR PERIODE RENSTRA OPD	REALISAS I CAPAIAN RENJA OPD TAHUN 2022	PRAKIRAA N CAPAIAN TARGET RENJA OPD TAHUN 2023	CAPAIAN KINERJA DAN KERANGKA PENDANAAN										KELOMPO K SASARAN	PRAKIRAAN MAJU RENCANA TAHUN 2025		PERANGKAT DAERAH PENANGGUNG JAWAB	
							TARGET 2024		PAGU INDIKATIF (Rp)			Bertambah/Berkur ang (10-12)	LOKASI	SUMBER DANA	PRIORITAS			TARGET	PAGU INDIKATIF (Rp)		
							SEBELUM	SESUDAH	RKPD 2024	APBD 2024	RKPD PERUBAHAN 2024				NASIONAL	DAERAH					
1	2	3	4	5	6	7	8	9	10	11	12	13	14	15	16	17	18	19	20	21	
	2.09.03.2.04.0001	Penyusunan dan Penetapan Target Konsumsi Pangan Per Kapita Per Tahun																			
			Target Konsumsi Pangan Per Kapita Per Tahun				1 Dokumen	1 Dokumen	31,499,800.00	31,499,800.00	31,499,800.00	0.00	Kab. Bantaeng, Semua Kecamatan, Semua Kel/Desa	PENDAPAT AN ASLI DAERAH (PAD)	Memperkuat Infrastruktur Untuk Mendukung Pengembangan Ekonomi Dan Pelayanan Dasar	10. Optimalisasi hilirisasi ekonomi dalam meningkatkan nilai tambah produk pertanian			32,000,000.00	DINAS KETAHANAN PANGAN	
	2.09.03.2.04.0002	Pemberdayaan Masyarakat dalam Penganekaragaman Konsumsi Pangan Berbasis Sumber Daya Lokal																			
			Jumlah Pemberdayaan Kelompok Masyarakat dalam Penganekaragaman Konsumsi Pangan Berbasis Sumber Daya Lokal				1 Laporan	1 Laporan	31,500,000.00	31,404,600.00	41,379,600.00	9,879,600.00	Kab. Bantaeng, Semua Kecamatan, Semua Kel/Desa	PENDAPAT AN ASLI DAERAH (PAD)	Memperkuat Infrastruktur Untuk Mendukung Pengembangan Ekonomi Dan Pelayanan Dasar	10. Optimalisasi hilirisasi ekonomi dalam meningkatkan nilai tambah produk pertanian			32,000,000.00	DINAS KETAHANAN PANGAN	
4.	2.09.04	PROGRAM PENANGANAN KERAWANAN PANGAN	Persentase Daerah Rawan Pangan yang tertangani				100 Persen	100 Persen	26,158,600.00	26,158,600.00	26,158,600.00	4,841,400.00							31,000,000.00		
	2.09.04.2.01	Penyusunan Peta Kerentanan dan Ketahanan Pangan Kecamatan	Jumlah Peta Kerentanan dan Ketahanan Pangan Kecamatan				1 Dokumen	1 Dokumen	26,158,600.00	26,158,600.00	26,158,600.00	0.00			Memperkuat Infrastruktur Untuk Mendukung Pengembangan Ekonomi Dan Pelayanan Dasar	10. Optimalisasi hilirisasi ekonomi dalam meningkatkan nilai tambah produk pertanian	Kabupaten Bantaeng		31,000,000.00	DINAS KETAHANAN PANGAN	
	2.09.04.2.01.0001	Penyusunan, Pemutakhiran dan Analisis Peta Ketahanan dan Kerentanan Pangan																			
			Peta dan Analisis Ketahanan dan Kerentanan Pangan yang Dimutakhirkan				1 Dokumen	1 Dokumen	26,158,600.00	26,158,600.00	26,158,600.00	0.00	Kab. Bantaeng, Semua Kecamatan, Semua Kel/Desa	PENDAPAT AN ASLI DAERAH (PAD)	Memperkuat Infrastruktur Untuk Mendukung Pengembangan Ekonomi Dan Pelayanan Dasar	10. Optimalisasi hilirisasi ekonomi dalam meningkatkan nilai tambah produk pertanian			31,000,000.00	DINAS KETAHANAN PANGAN	
5.	2.09.05	PROGRAM PENGAWASAN KEAMANAN PANGAN	Persentase produk pangan yang bersertifikat				100 Persen	100 Persen	75,722,400.00	74,060,400.00	74,060,400.00	-43,722,400.00							32,000,000.00		
	2.09.05.2.01	Pelaksanaan Pengawasan Keamanan Pangan Segar Daerah Kabupaten/Kota	Persentase Pangan Segar yang diawasi				100 Persen	100 Persen	75,722,400.00	74,060,400.00	74,060,400.00	-1,662,000.00			Memperkuat Infrastruktur Untuk Mendukung Pengembangan Ekonomi Dan Pelayanan Dasar	10. Optimalisasi hilirisasi ekonomi dalam meningkatkan nilai tambah produk pertanian	Kabupaten Bantaeng		32,000,000.00	DINAS KETAHANAN PANGAN	
	2.09.05.2.01.0007	Penyediaan Sarana Pengujian keamanan dan mutu pangan segar asal tumbuhan Daerah Kabupaten/Kota																			

NO	KODE	URUSAN / BIDANG URUSAN / PROGRAM / KEGIATAN / SUB KEGIATAN	INDIKATOR PROGRAM / KEGIATAN / SUB KEGIATAN	TARGET AKHIR PERIODE RENSTRA OPD	REALISASI CAPAIAN RENJA OPD TAHUN 2022	PRAKIRAA N CAPAIAN TARGET RENJA OPD TAHUN 2023	CAPAIAN KINERJA DAN KERANGKA PENDANAAN										KELOMPOK SASARAN	PRAKIRAAN MAJU RENCANA TAHUN 2025		PERANGKAT DAERAH PENANGGUNG JAWAB
							TARGET 2024		PAGU INDIKATIF (Rp)			Bertambah/Berkurang (10-12)	LOKASI	SUMBER DANA	PRIORITAS			TARGET	PAGU INDIKATIF (Rp)	
							SEBELUM	SESUDAH	RKPD 2024	APBD 2024	RKPD PERUBAHAN 2024				NASIONAL	DAERAH				
1	2	3	4	5	6	7	8	9	10	11	12	13	14	15	16	17	18	19	20	21
			Jumlah sarana pengujian keamanan dan mutu pangan segar asal tumbuhan daerah kabupaten/kota				1 Dokumen	1 Dokumen	75,722,400.00	74,060,400.00	74,060,400.00	-1,662,000.00	Kab. Bantaeng, Semua Kecamatan, Semua Kel/Desa	PENDAPATAN ASLI DAERAH (PAD)	Memperkuat Infrastruktur Untuk Mendukung Pengembangan Ekonomi Dan Pelayanan Dasar	10. Optimalisasi hilirisasi ekonomi dalam meningkatkan nilai tambah produk pertanian			32,000,000.00	DINAS KETAHANAN PANGAN
		DINAS LINGKUNGAN HIDUP							11,267,426,000.00	10,851,314,018.00	10,886,274,018.00	-381,151,982.00							13,910,513,700.00	
	2	URUSAN PEMERINTAHAN WAJIB YANG TIDAK BERKAITAN DENGAN PELAYANAN DASAR							11,267,426,000.00	10,851,314,018.00	10,886,274,018.00	-381,151,982.00							13,910,513,700.00	
	2.11	URUSAN PEMERINTAHAN BIDANG LINGKUNGAN HIDUP							11,267,426,000.00	10,851,314,018.00	10,886,274,018.00	-381,151,982.00							13,910,513,700.00	
1.	2.11.01	PROGRAM PENUNJANG URUSAN PEMERINTAHAN DAERAH KABUPATEN/KOTA	Peresentase Capaian Penunjang Urusan Pemerintah Daerah Kabupaten/Kota				100 Tahun	100 Tahun	3,520,210,600.00	3,352,021,418.00	3,386,981,418.00	348,289,400.00							3,868,500,000.00	
	2.11.01.2.01	Perencanaan, Penganggaran, dan Evaluasi Kinerja Perangkat Daerah	Persentase dokumen perencanaan yang disusun tepat waktu dan sesuai regulasi				100 Persen	100 Persen	36,817,200.00	35,291,000.00	35,291,000.00	-1,526,200.00			Membangun Lingkungan Hidup, Meningkatkan Ketahanan Bencana Dan Perubahan Iklim	12. Implementasi pengelolaan sumber daya alam menggunakan teknologi ramah lingkungan	SKPD		42,000,000.00	DINAS LINGKUNGAN HIDUP
	2.11.01.2.01.0001	Penyusunan Dokumen Perencanaan Perangkat Daerah																		
			Jumlah Dokumen Perencanaan Perangkat Daerah				2 Dokumen	2 Dokumen	8,531,600.00	8,032,200.00	8,032,200.00	-499,400.00	Kab. Bantaeng, Semua Kecamatan, Semua Kel/Desa	DANA TRANSFER UMUM-DANA ALOKASI UMUM	Membangun Lingkungan Hidup, Meningkatkan Ketahanan Bencana Dan Perubahan Iklim	12. Implementasi pengelolaan sumber daya alam menggunakan teknologi ramah lingkungan			11,000,000.00	DINAS LINGKUNGAN HIDUP
	2.11.01.2.01.0002	Koordinasi dan Penyusunan Dokumen RKA-SKPD																		
			Jumlah Dokumen RKA-SKPD dan Laporan Hasil Koordinasi Penyusunan Dokumen RKA-SKPD				2 Dokumen	2 Dokumen	13,000,000.00	12,680,200.00	12,680,200.00	-319,800.00	Kab. Bantaeng, Semua Kecamatan, Semua Kel/Desa	DANA TRANSFER UMUM-DANA ALOKASI UMUM	Membangun Lingkungan Hidup, Meningkatkan Ketahanan Bencana Dan Perubahan Iklim	12. Implementasi pengelolaan sumber daya alam menggunakan teknologi ramah lingkungan			13,000,000.00	DINAS LINGKUNGAN HIDUP
	2.11.01.2.01.0006	Koordinasi dan Penyusunan Laporan Capaian Kinerja dan Ikhtisar Realisasi Kinerja SKPD																		

NO	KODE	URUSAN / BIDANG URUSAN / PROGRAM / KEGIATAN / SUB KEGIATAN	INDIKATOR PROGRAM / KEGIATAN / SUB KEGIATAN	TARGET AKHIR PERIODE RENSTRA OPD	REALISAS I CAPAIAN RENJA OPD TAHUN 2022	PRAKIRAA N CAPAIAN TARGET RENJA OPD TAHUN 2023	CAPAIAN KINERJA DAN KERANGKA PENDANAAN										KELOMPOK SASARAN	PRAKIRAAN MAJU RENCANA TAHUN 2025		PERANGKAT DAERAH PENANGGUNG JAWAB
							TARGET 2024		PAGU INDIKATIF (Rp)			Bertambah/Berkur ang (10-12)	LOKASI	SUMBER DANA	PRIORITAS			TARGET	PAGU INDIKATIF (Rp)	
							SEBELUM	SESUDAH	RKPD 2024	APBD 2024	RKPD PERUBAHAN 2024				NASIONAL	DAERAH				
1	2	3	4	5	6	7	8	9	10	11	12	13	14	15	16	17	18	19	20	21
			Jumlah Laporan Capaian Kinerja dan Ikhtisar Realisasi Kinerja SKPD dan Laporan Hasil Koordinasi Penyusunan Laporan Capaian Kinerja dan Ikhtisar Realisasi Kinerja SKPD				3 Laporan	3 Laporan	15,285,600.00	14,578,600.00	14,578,600.00	-707,000.00	Kab. Bantaeng, Semua Kecamatan, Semua Kel/Desa	DANA TRANSFER UMUM-DANA ALOKASI UMUM	Membangun Lingkungan Hidup, Meningkatkan Ketahanan Bencana Dan Perubahan Iklim	12. Implementasi pengelolaan sumber daya alam menggunakan teknologi ramah lingkungan			18,000,000.00	DINAS LINGKUNGAN HIDUP
	2.11.01.2.02	Administrasi Keuangan Perangkat Daerah	Persentase pelayanan administrasi keuangan				100 Persen	100 Persen	2,909,026,600.00	2,873,653,118.00	2,873,653,118.00	-35,373,482.00			Membangun Lingkungan Hidup, Meningkatkan Ketahanan Bencana Dan Perubahan Iklim	12. Implementasi pengelolaan sumber daya alam menggunakan teknologi ramah lingkungan	SKPD		3,122,500,000.00	DINAS LINGKUNGAN HIDUP
	2.11.01.2.02.0001	Penyediaan Gaji dan Tunjangan ASN																		
			Jumlah Orang yang Menerima Gaji dan Tunjangan ASN				38 Orang/bulan	38 Orang/bulan	2,888,445,200.00	2,854,982,818.00	2,854,982,818.00	-33,462,382.00	Kab. Bantaeng, Semua Kecamatan, Semua Kel/Desa	DANA TRANSFER UMUM-DANA ALOKASI UMUM	Membangun Lingkungan Hidup, Meningkatkan Ketahanan Bencana Dan Perubahan Iklim	12. Implementasi pengelolaan sumber daya alam menggunakan teknologi ramah lingkungan			3,100,000,000.00	DINAS LINGKUNGAN HIDUP
	2.11.01.2.02.0003	Pelaksanaan Penatausahaan dan Pengujian/Verifikasi Keuangan SKPD																		
			Jumlah Dokumen Penatausahaan dan Pengujian/Verifikasi Keuangan SKPD				11 Dokumen	11 Dokumen	13,999,000.00	13,683,300.00	13,683,300.00	-315,700.00	Kab. Bantaeng, Semua Kecamatan, Semua Kel/Desa	DANA TRANSFER UMUM-DANA ALOKASI UMUM	Membangun Lingkungan Hidup, Meningkatkan Ketahanan Bencana Dan Perubahan Iklim	12. Implementasi pengelolaan sumber daya alam menggunakan teknologi ramah lingkungan			14,000,000.00	DINAS LINGKUNGAN HIDUP
	2.11.01.2.02.0005	Koordinasi dan Penyusunan Laporan Keuangan Akhir Tahun SKPD																		
			Jumlah Laporan Keuangan Akhir Tahun SKPD dan Laporan Hasil Koordinasi Penyusunan Laporan Keuangan Akhir Tahun SKPD				1 Laporan	1 Laporan	6,582,400.00	4,987,000.00	4,987,000.00	-1,595,400.00	Kab. Bantaeng, Bantaeng, Semua Kel/Desa	DANA TRANSFER UMUM-DANA ALOKASI UMUM	Membangun Lingkungan Hidup, Meningkatkan Ketahanan Bencana Dan Perubahan Iklim	12. Implementasi pengelolaan sumber daya alam menggunakan teknologi ramah lingkungan			8,500,000.00	DINAS LINGKUNGAN HIDUP
	2.11.01.2.03	Administrasi Barang Milik Daerah pada Perangkat Daerah	Persentase Pengadministrasian Barang Milik Daerah pada Perangkat Daerah				100 Persen	100 Persen	4,410,900.00	4,029,300.00	4,029,300.00	-381,600.00			Membangun Lingkungan Hidup, Meningkatkan Ketahanan Bencana Dan Perubahan Iklim	12. Implementasi pengelolaan sumber daya alam menggunakan teknologi ramah lingkungan	SKPD		5,500,000.00	DINAS LINGKUNGAN HIDUP
	2.11.01.2.03.0001	Penyusunan Perencanaan Kebutuhan Barang Milik Daerah SKPD																		

NO	KODE	URUSAN / BIDANG URUSAN / PROGRAM / KEGIATAN / SUB KEGIATAN	INDIKATOR PROGRAM / KEGIATAN / SUB KEGIATAN	TARGET AKHIR PERIODE RENSTRA OPD	REALISASI CAPAIAN RENJA OPD TAHUN 2022	PRAKIRAAN CAPAIAN TARGET RENJA OPD TAHUN 2023	CAPAIAN KINERJA DAN KERANGKA PENDANAAN										KELOMPOK SASARAN	PRAKIRAAN MAJU RENCANA TAHUN 2025		PERANGKAT DAERAH PENANGGUNG JAWAB
							TARGET 2024		PAGU INDIKATIF (Rp)			Bertambah/Berkurang (10-12)	LOKASI	SUMBER DANA	PRIORITAS			TARGET	PAGU INDIKATIF (Rp)	
							SEBELUM	SESUDAH	RKPD 2024	APBD 2024	RKPD PERUBAHAN 2024				NASIONAL	DAERAH				
1	2	3	4	5	6	7	8	9	10	11	12	13	14	15	16	17	18	19	20	21
			Jumlah Rencana Kebutuhan Barang Milik Daerah SKPD				2 Dokumen	2 Dokumen	4,410,900.00	4,029,300.00	4,029,300.00	-381,600.00	Kab. Bantaeng, Semua Kecamatan, Semua Kel/Desa	DANA TRANSFER UMUM- DANA ALOKASI UMUM	Membangun Lingkungan Hidup, Meningkatkan Ketahanan Bencana Dan Perubahan Iklim	12. Implementasi pengelolaan sumber daya alam menggunakan teknologi ramah lingkungan			5,500,000.00	DINAS LINGKUNGAN HIDUP
	2.11.01.2.06	Administrasi Umum Perangkat Daerah	Persentase Pelayanan Administrasi Umum Perangkat Daerah				100 Persen	100 Persen	239,321,600.00	137,612,800.00	172,572,800.00	-66,748,800.00			Membangun Lingkungan Hidup, Meningkatkan Ketahanan Bencana Dan Perubahan Iklim	12. Implementasi pengelolaan sumber daya alam menggunakan teknologi ramah lingkungan	SKPD		266,500,000.00	DINAS LINGKUNGAN HIDUP
	2.11.01.2.06.0001	Penyediaan Komponen Instalasi Listrik/Penerangan Bangunan Kantor																		
			Jumlah Paket Komponen Instalasi Listrik/Penerangan Bangunan Kantor yang Disediakan				1 Paket	1 Paket	2,992,700.00	2,992,700.00	2,992,700.00	0.00	Kab. Bantaeng, Semua Kecamatan, Semua Kel/Desa	DANA TRANSFER UMUM- DANA ALOKASI UMUM	Membangun Lingkungan Hidup, Meningkatkan Ketahanan Bencana Dan Perubahan Iklim	12. Implementasi pengelolaan sumber daya alam menggunakan teknologi ramah lingkungan			3,500,000.00	DINAS LINGKUNGAN HIDUP
	2.11.01.2.06.0005	Penyediaan Barang Cetakan dan Penggandaan																		
			Jumlah Paket Barang Cetakan dan Penggandaan yang Disediakan				1 Paket	1 Paket	4,999,900.00	0.00	0.00	-4,999,900.00	Kab. Bantaeng, Semua Kecamatan, Semua Kel/Desa	DANA TRANSFER UMUM- DANA ALOKASI UMUM	Membangun Lingkungan Hidup, Meningkatkan Ketahanan Bencana Dan Perubahan Iklim	12. Implementasi pengelolaan sumber daya alam menggunakan teknologi ramah lingkungan			5,000,000.00	DINAS LINGKUNGAN HIDUP
	2.11.01.2.06.0006	Penyediaan Bahan Bacaan dan Peraturan Perundang-undangan																		
			Jumlah Dokumen Bahan Bacaan dan Peraturan Perundang-Undangan yang Disediakan				19 Dokumen	19 Dokumen	9,000,000.00	9,000,000.00	9,000,000.00	0.00	Kab. Bantaeng, Bantaeng, Semua Kel/Desa	DANA TRANSFER UMUM- DANA ALOKASI UMUM	Membangun Lingkungan Hidup, Meningkatkan Ketahanan Bencana Dan Perubahan Iklim	12. Implementasi pengelolaan sumber daya alam menggunakan teknologi ramah lingkungan			18,000,000.00	DINAS LINGKUNGAN HIDUP
	2.11.01.2.06.0008	Fasilitasi Kunjungan Tamu																		
			Jumlah Laporan Fasilitasi Kunjungan Tamu				12 Laporan	12 Laporan	18,000,000.00	8,000,000.00	8,000,000.00	-10,000,000.00	Kab. Bantaeng, Semua Kecamatan, Semua Kel/Desa	DANA TRANSFER UMUM- DANA ALOKASI UMUM	Membangun Lingkungan Hidup, Meningkatkan Ketahanan Bencana Dan Perubahan Iklim	12. Implementasi pengelolaan sumber daya alam menggunakan teknologi ramah lingkungan			25,000,000.00	DINAS LINGKUNGAN HIDUP



NO	KODE	URUSAN / BIDANG URUSAN / PROGRAM / KEGIATAN / SUB KEGIATAN	INDIKATOR PROGRAM / KEGIATAN / SUB KEGIATAN	TARGET AKHIR PERIODE RENSTRA OPD	REALISAS I CAPAIAN RENJA OPD TAHUN 2022	PRAKIRAA N CAPAIAN TARGET RENJA OPD TAHUN 2023	CAPAIAN KINERJA DAN KERANGKA PENDANAAN										KELOMPO K SASARAN	PRAKIRAAN MAJU RENCANA TAHUN 2025		PERANGKAT DAERAH PENANGGUNG JAWAB
							TARGET 2024		PAGU INDIKATIF (Rp)			Bertambah/Berkur ang (10-12)	LOKASI	SUMBER DANA	PRIORITAS			TARGET	PAGU INDIKATIF (Rp)	
							SEBELUM	SESUDAH	RKPD 2024	APBD 2024	RKPD PERUBAHAN 2024				NASIONAL	DAERAH				
1	2	3	4	5	6	7	8	9	10	11	12	13	14	15	16	17	18	19	20	21
	2.11.01.2.06.0009	Penyelenggaraan Rapat Koordinasi dan Konsultasi SKPD																		
			Jumlah Laporan Penyelenggaraan Rapat Koordinasi dan Konsultasi SKPD				12 Laporan	12 Laporan	191,329,000.00	104,780,000.00	139,740,000.00	-51,589,000.00	Kab. Bantaeng, Semua Kecamatan, Semua Kel/Desa	DANA TRANSFER UMUM- DANA ALOKASI UMUM	Membangun Lingkungan Hidup, Meningkatkan Ketahanan Bencana Dan Perubahan Iklim	12. Implementasi pengelolaan sumber daya alam menggunakan teknologi ramah lingkungan			200,000,000.00	DINAS LINGKUNGAN HIDUP
	2.11.01.2.06.0011	Dukungan Pelaksanaan Sistem Pemerintahan Berbasis Elektronik pada SKPD																		
			Jumlah Dokumen Dukungan Pelaksanaan Sistem Pemerintahan Berbasis Elektronik pada SKPD				1 Dokumen	1 Dokumen	13,000,000.00	12,840,100.00	12,840,100.00	-159,900.00	Kab. Bantaeng, Semua Kecamatan, Semua Kel/Desa	DANA TRANSFER UMUM- DANA ALOKASI UMUM	Membangun Lingkungan Hidup, Meningkatkan Ketahanan Bencana Dan Perubahan Iklim	12. Implementasi pengelolaan sumber daya alam menggunakan teknologi ramah lingkungan			15,000,000.00	DINAS LINGKUNGAN HIDUP
	2.11.01.2.07	Pengadaan Barang Milik Daerah Penunjang Urusan Pemerintah Daerah	Persentase sarana dan prasarana aparatur memadai				60 Persen	60 Persen	35,733,900.00	15,117,900.00	15,117,900.00	-20,616,000.00			Membangun Lingkungan Hidup, Meningkatkan Ketahanan Bencana Dan Perubahan Iklim	12. Implementasi pengelolaan sumber daya alam menggunakan teknologi ramah lingkungan	SKPD		22,000,000.00	DINAS LINGKUNGAN HIDUP
	2.11.01.2.07.0006	Pengadaan Peralatan dan Mesin Lainnya																		
			Jumlah Unit Peralatan dan Mesin Lainnya yang Disediakan				3 Unit	3 Unit	35,733,900.00	15,117,900.00	15,117,900.00	-20,616,000.00	Kab. Bantaeng, Bissappu, Bonto Sunggu	PENDAPAT AN ASLI DAERAH (PAD)	Membangun Lingkungan Hidup, Meningkatkan Ketahanan Bencana Dan Perubahan Iklim	12. Implementasi pengelolaan sumber daya alam menggunakan teknologi ramah lingkungan			22,000,000.00	DINAS LINGKUNGAN HIDUP
	2.11.01.2.08	Penyediaan Jasa Penunjang Urusan Pemerintahan Daerah	-				-	-	182,010,400.00	178,500,500.00	178,500,500.00	-3,509,900.00			-	12. Implementasi pengelolaan sumber daya alam menggunakan teknologi ramah lingkungan	-		245,000,000.00	DINAS LINGKUNGAN HIDUP
	2.11.01.2.08.0002	Penyediaan Jasa Komunikasi, Sumber Daya Air dan Listrik																		
			Jumlah Laporan Penyediaan Jasa Komunikasi, Sumber Daya Air dan Listrik yang Disediakan				12 Laporan	12 Laporan	100,000,000.00	100,000,000.00	100,000,000.00	0.00	Kab. Bantaeng, Semua Kecamatan, Semua Kel/Desa	DANA TRANSFER UMUM- DANA ALOKASI UMUM	-	12. Implementasi pengelolaan sumber daya alam menggunakan teknologi ramah lingkungan			150,000,000.00	DINAS LINGKUNGAN HIDUP

NO	KODE	URUSAN / BIDANG URUSAN / PROGRAM / KEGIATAN / SUB KEGIATAN	INDIKATOR PROGRAM / KEGIATAN / SUB KEGIATAN	TARGET AKHIR PERIODE RENSTRA OPD	REALISASI CAPAIAN RENJA OPD TAHUN 2022	PRAKIRAA N CAPAIAN TARGET RENJA OPD TAHUN 2023	CAPAIAN KINERJA DAN KERANGKA PENDANAAN										KELOMPOK SASARAN	PRAKIRAAN MAJU RENCANA TAHUN 2025		PERANGKAT DAERAH PENANGGUNG JAWAB
							TARGET 2024		PAGU INDIKATIF (Rp)			Bertambah/Berkurang (10-12)	LOKASI	SUMBER DANA	PRIORITAS			TARGET	PAGU INDIKATIF (Rp)	
							SEBELUM	SESUDAH	RKPD 2024	APBD 2024	RKPD PERUBAHAN 2024				NASIONAL	DAERAH				
1	2	3	4	5	6	7	8	9	10	11	12	13	14	15	16	17	18	19	20	21
	2.11.01.2.08.0004	Penyediaan Jasa Pelayanan Umum Kantor																		
			Jumlah Laporan Penyediaan Jasa Pelayanan Umum Kantor yang Disediakan				12 Laporan	12 Laporan	82,010,400.00	78,500,500.00	78,500,500.00	-3,509,900.00	Kab. Bantaeng, Semua Kecamatan, Semua Kel/Desa	DANA TRANSFER UMUM- DANA ALOKASI UMUM	-	12. Implementasi pengelolaan sumber daya alam menggunakan teknologi ramah lingkungan			95,000,000.00	DINAS LINGKUNGAN HIDUP
	2.11.01.2.09	Pemeliharaan Barang Milik Daerah Penunjang Urusan Pemerintahan Daerah	Persentase ketersediaan pemeliharaan Barang Milik Daerah penunjang urusan pemerintahan daerah				100 Persen	100 Persen	112,890,000.00	107,816,800.00	107,816,800.00	-5,073,200.00			Membangun Lingkungan Hidup, Meningkatkan Ketahanan Bencana Dan Perubahan Iklim	12. Implementasi pengelolaan sumber daya alam menggunakan teknologi ramah lingkungan	SKPD		165,000,000.00	DINAS LINGKUNGAN HIDUP
	2.11.01.2.09.0001	Penyediaan Jasa Pemeliharaan, Biaya Pemeliharaan, dan Pajak Kendaraan Perorangan Dinas atau Kendaraan Dinas Jabatan																		
			Jumlah Kendaraan Perorangan Dinas atau Kendaraan Dinas Jabatan yang Dipelihara dan dibayarkan Pajaknya				2 Unit	2 Unit	60,000,000.00	54,926,800.00	54,926,800.00	-5,073,200.00	Kab. Bantaeng, Semua Kecamatan, Semua Kel/Desa	DANA TRANSFER UMUM- DANA ALOKASI UMUM	Membangun Lingkungan Hidup, Meningkatkan Ketahanan Bencana Dan Perubahan Iklim	12. Implementasi pengelolaan sumber daya alam menggunakan teknologi ramah lingkungan			100,000,000.00	DINAS LINGKUNGAN HIDUP
	2.11.01.2.09.0002	Penyediaan Jasa Pemeliharaan, Biaya Pemeliharaan, Pajak dan Perizinan Kendaraan Dinas Operasional atau Lapangan																		
			Jumlah Kendaraan Dinas Operasional atau Lapangan yang Dipelihara dan dibayarkan Pajak dan Perizinannya				39 Unit	39 Unit	24,900,000.00	24,900,000.00	24,900,000.00	0.00	Kab. Bantaeng, Semua Kecamatan, Semua Kel/Desa	DANA TRANSFER UMUM- DANA ALOKASI UMUM	Membangun Lingkungan Hidup, Meningkatkan Ketahanan Bencana Dan Perubahan Iklim	12. Implementasi pengelolaan sumber daya alam menggunakan teknologi ramah lingkungan			30,000,000.00	DINAS LINGKUNGAN HIDUP
	2.11.01.2.09.0006	Pemeliharaan Peralatan dan Mesin Lainnya																		
			Jumlah Peralatan dan Mesin Lainnya yang Dipelihara				2 Unit	2 Unit	7,990,000.00	7,990,000.00	7,990,000.00	0.00	Kab. Bantaeng, Semua Kecamatan, Semua Kel/Desa	DANA TRANSFER UMUM- DANA ALOKASI UMUM	Membangun Lingkungan Hidup, Meningkatkan Ketahanan Bencana Dan Perubahan Iklim	12. Implementasi pengelolaan sumber daya alam menggunakan teknologi ramah lingkungan			10,000,000.00	DINAS LINGKUNGAN HIDUP
	2.11.01.2.09.0009	Pemeliharaan/Rehabilitasi Gedung Kantor dan Bangunan Lainnya																		

NO	KODE	URUSAN / BIDANG URUSAN / PROGRAM / KEGIATAN / SUB KEGIATAN	INDIKATOR PROGRAM / KEGIATAN / SUB KEGIATAN	TARGET AKHIR PERIODE RENSTRA OPD	REALISAS I CAPAIAN RENJA OPD TAHUN 2022	PRAKIRAA N CAPAIAN TARGET RENJA OPD TAHUN 2023	CAPAIAN KINERJA DAN KERANGKA PENDANAAN										KELOMPO K SASARAN	PRAKIRAAN MAJU RENCANA TAHUN 2025		PERANGKAT DAERAH PENANGGUNG JAWAB
							TARGET 2024		PAGU INDIKATIF (Rp)			Bertambah/Berkur ang (10-12)	LOKASI	SUMBER DANA	PRIORITAS			TARGET	PAGU INDIKATIF (Rp)	
							SEBELUM	SESUDAH	RKPD 2024	APBD 2024	RKPD PERUBAHAN 2024				NASIONAL	DAERAH				
1	2	3	4	5	6	7	8	9	10	11	12	13	14	15	16	17	18	19	20	21
			<i>Jumlah Gedung Kantor dan Bangunan Lainnya yang Dipelihara/Direhabilitasi</i>				2 Unit	2 Unit	20,000,000.00	20,000,000.00	20,000,000.00	0.00	Kab. Bantaeng, Bissappu, Bonto Sunggu Kab. Bantaeng, Bantaeng, Lembang	DANA TRANSFER UMUM-DANA ALOKASI UMUM	Membangun Lingkungan Hidup, Meningkatkan Ketahanan Bencana Dan Perubahan Iklim	12. Implementasi pengelolaan sumber daya alam menggunakan teknologi ramah lingkungan			25,000,000.00	DINAS LINGKUNGAN HIDUP
2.	2.11.02	PROGRAM PERENCANAAN LINGKUNGAN HIDUP	Tersusnya Dokumen Perencanaan Dokumen Lingkungan Hidup				1 Dokumen	1 Dokumen	251,973,400.00	325,000,000.00	325,000,000.00	153,026,600.00							405,000,000.00	
	2.11.02.2.01	Rencana Perlindungan dan Pengelolaan Lingkungan Hidup (RPPLH) Kabupaten/Kota	<i>Jumlah Dokumen RPPLH Kabupaten yang Ditetapkan</i>				1 Dokuman	1 Dokuman	50,559,500.00	0.00	0.00	-50,559,500.00			Membangun Lingkungan Hidup, Meningkatkan Ketahanan Bencana Dan Perubahan Iklim	12. Implementasi pengelolaan sumber daya alam menggunakan teknologi ramah lingkungan	Masyarakat		5,000,000.00	DINAS LINGKUNGAN HIDUP
	2.11.02.2.01.0003	Penetapan RPPLH Kabupaten/Kota																		
			<i>Dokumen RPPLH kabupaten/kota yang di tetapkan</i>				1 Dokuman	1 Dokuman	50,559,500.00	0.00	0.00	-50,559,500.00	Kab. Bantaeng, Semua Kecamatan, Semua Kel/Desa	PENDAPAT AN ASLI DAERAH (PAD)	Membangun Lingkungan Hidup, Meningkatkan Ketahanan Bencana Dan Perubahan Iklim	12. Implementasi pengelolaan sumber daya alam menggunakan teknologi ramah lingkungan			5,000,000.00	DINAS LINGKUNGAN HIDUP
	2.11.02.2.02	Penyelenggaraan Kajian Lingkungan Hidup Strategis (KLHS) Kabupaten/Kota	<i>Jumlah Dokumen KLHS yang Dibuat dan Divalidasi</i>				2 Dokumen	2 Dokumen	201,413,900.00	325,000,000.00	325,000,000.00	123,586,100.00			Membangun Lingkungan Hidup, Meningkatkan Ketahanan Bencana Dan Perubahan Iklim	12. Implementasi pengelolaan sumber daya alam menggunakan teknologi ramah lingkungan			400,000,000.00	DINAS LINGKUNGAN HIDUP
	2.11.02.2.02.0002	Pembuatan dan Pelaksanaan KLHS RPJPD/RPJMD																		
			<i>Jumlah Dokumen KLHS RPJPD/RPJMD Kabupaten/Kota yang Disusun</i>				1 Dokumen	1 Dokumen	1,413,900.00	325,000,000.00	325,000,000.00	323,586,100.00	Kab. Bantaeng, Semua Kecamatan, Semua Kel/Desa	PENDAPAT AN ASLI DAERAH (PAD)	Membangun Lingkungan Hidup, Meningkatkan Ketahanan Bencana Dan Perubahan Iklim	12. Implementasi pengelolaan sumber daya alam menggunakan teknologi ramah lingkungan			200,000,000.00	DINAS LINGKUNGAN HIDUP
	2.11.02.2.02.0005	Penyelenggaraan KLHS Rencana Tata Ruang																		

NO	KODE	URUSAN / BIDANG URUSAN / PROGRAM / KEGIATAN / SUB KEGIATAN	INDIKATOR PROGRAM / KEGIATAN / SUB KEGIATAN	TARGET AKHIR PERIODE RENSTRA OPD	REALISASI CAPAIAN RENJA OPD TAHUN 2022	PRAKIRAAN CAPAIAN TARGET RENJA OPD TAHUN 2023	CAPAIAN KINERJA DAN KERANGKA PENDANAAN										KELOMPOK SASARAN	PRAKIRAAN MAJU RENCANA TAHUN 2025		PERANGKAT DAERAH PENANGGUNG JAWAB
							TARGET 2024		PAGU INDIKATIF (Rp)			Bertambah/Berkurang (10-12)	LOKASI	SUMBER DANA	PRIORITAS			TARGET	PAGU INDIKATIF (Rp)	
							SEBELUM	SESUDAH	RKPD 2024	APBD 2024	RKPD PERUBAHAN 2024				NASIONAL	DAERAH				
1	2	3	4	5	6	7	8	9	10	11	12	13	14	15	16	17	18	19	20	21
			Jumlah Dokumen KLHS Rencana Tata Ruang Kabupaten/Kota yang Disusun				1 Dokumen	1 Dokumen	200,000,000.00	0.00	0.00	-200,000,000.00	Kab. Bantaeng, Semua Kecamatan, Semua Kel/Desa	PENDAPATAN ASLI DAERAH (PAD)	Membangun Lingkungan Hidup, Meningkatkan Ketahanan Bencana Dan Perubahan Iklim	12. Implementasi pengelolaan sumber daya alam menggunakan teknologi ramah lingkungan			200,000,000.00	DINAS LINGKUNGAN HIDUP
3.	2.11.03	PROGRAM PENGENDALIAN PENCEMARAN DAN/ATAU KERUSAKAN LINGKUNGAN HIDUP	Persentase Kasus Pencemaran dan Perusakan Lingkungan Hidup yang Ditangani				100 Persen	100 Persen	752,399,600.00	742,908,800.00	742,908,800.00	342,600,400.00							1,095,000,000.00	
	2.11.03.2.01	Pencegahan Pencemaran dan/atau Kerusakan Lingkungan Hidup Kabupaten/Kota	Jumlah Sumber Pencemaran dan Kerusakan yang dapat dicegah				11 Dokumen	11 Dokumen	636,685,400.00	629,156,400.00	629,156,400.00	-7,529,000.00			Membangun Lingkungan Hidup, Meningkatkan Ketahanan Bencana Dan Perubahan Iklim	12. Implementasi pengelolaan sumber daya alam menggunakan teknologi ramah lingkungan			810,000,000.00	DINAS LINGKUNGAN HIDUP
	2.11.03.2.01.0001	Koordinasi, Sinkronisasi, dan Pelaksanaan Pencegahan Pencemaran Lingkungan Hidup Dilaksanakan Terhadap Media Tanah, Air, Udara, dan Laut																		
			Jumlah Dokumen Uji Kualitas Lingkungan Hidup Dilaksanakan Terhadap Media Tanah, Air, Udara, dan Laut				1 Dokumen	1 Dokumen	345,000,000.00	343,620,000.00	343,620,000.00	-1,380,000.00	Kab. Bantaeng, Bantaeng, Semua Kel/Desa	PENDAPATAN ASLI DAERAH (PAD)	Membangun Lingkungan Hidup, Meningkatkan Ketahanan Bencana Dan Perubahan Iklim	12. Implementasi pengelolaan sumber daya alam menggunakan teknologi ramah lingkungan			400,000,000.00	DINAS LINGKUNGAN HIDUP
	2.11.03.2.01.0002	Koordinasi, Sinkronisasi dan Pelaksanaan Pengendalian Emisi Gas Rumah Kaca, Mitigasi dan Adaptasi Perubahan Iklim																		
			Jumlah Dokumen Hasil Koordinasi dan Sinkronisasi Inventarisasi Gas Rumah Kaca dari Sektor Lingkungan Hidup yang Dilaksanakan				1 Dokumen	1 Dokumen	55,000,000.00	50,983,500.00	50,983,500.00	-4,016,500.00	Kab. Bantaeng, Bantaeng, Semua Kel/Desa	PENDAPATAN ASLI DAERAH (PAD)	Membangun Lingkungan Hidup, Meningkatkan Ketahanan Bencana Dan Perubahan Iklim	12. Implementasi pengelolaan sumber daya alam menggunakan teknologi ramah lingkungan			110,000,000.00	DINAS LINGKUNGAN HIDUP
	2.11.03.2.01.0015	Pengelolaan Laboratorium Lingkungan Hidup kabupaten/kota																		
			Jumlah pengujian yang dilaksanakan oleh laboratorium lingkungan				20 Dokumen	20 Dokumen	236,685,400.00	234,552,900.00	234,552,900.00	-2,132,500.00	Kab. Bantaeng, Semua Kecamatan, Semua Kel/Desa	PENDAPATAN ASLI DAERAH (PAD)	Membangun Lingkungan Hidup, Meningkatkan Ketahanan Bencana Dan Perubahan Iklim	12. Implementasi pengelolaan sumber daya alam menggunakan teknologi ramah lingkungan			300,000,000.00	DINAS LINGKUNGAN HIDUP

NO	KODE	URUSAN / BIDANG URUSAN / PROGRAM / KEGIATAN / SUB KEGIATAN	INDIKATOR PROGRAM / KEGIATAN / SUB KEGIATAN	TARGET AKHIR PERIODE RENSTRA OPD	REALISASI CAPAIAN RENJA OPD TAHUN 2022	PRAKIRAAN CAPAIAN TARGET RENJA OPD TAHUN 2023	CAPAIAN KINERJA DAN KERANGKA PENDANAAN										KELOMPOK SASARAN	PRAKIRAAN MAJU RENCANA TAHUN 2025		PERANGKAT DAERAH PENANGGUNG JAWAB
							TARGET 2024		PAGU INDIKATIF (Rp)			Bertambah/Berkurang (10-12)	LOKASI	SUMBER DANA	PRIORITAS			TARGET	PAGU INDIKATIF (Rp)	
							SEBELUM	SESUDAH	RKPD 2024	APBD 2024	RKPD PERUBAHAN 2024				NASIONAL	DAERAH				
1	2	3	4	5	6	7	8	9	10	11	12	13	14	15	16	17	18	19	20	21
	2.11.03.2.02	Penanggulangan Pencemaran dan/atau Kerusakan Lingkungan Hidup Kabupaten/Kota	Persentase pencemaran/kerusakan yang ditindaki				0 Persen 50 Persen	0 Persen 50 Persen	36,697,600.00	36,129,600.00	36,129,600.00	-568,000.00			Membangun Lingkungan Hidup, Meningkatkan Ketahanan Bencana Dan Perubahan Iklim	12. Implementasi pengelolaan sumber daya alam menggunakan teknologi ramah lingkungan			120,000,000.00	DINAS LINGKUNGAN HIDUP
	2.11.03.2.02.0001	Pemberian Informasi Peringatan Pencemaran dan/atau Kerusakan Lingkungan Hidup pada Masyarakat																		
			Jumlah Laporan Sosialisasi Informasi Peringatan Pencemaran dan/atau Kerusakan Lingkungan Hidup pada Masyarakat di Kabupaten/Kota yang Dilaksanakan				1 Laporan	1 Laporan	36,697,600.00	36,129,600.00	36,129,600.00	-568,000.00	Kab. Bantaeng, Semua Kecamatan, Semua Kel/Desa	PENDAPATAN ASLI DAERAH (PAD)	Membangun Lingkungan Hidup, Meningkatkan Ketahanan Bencana Dan Perubahan Iklim	12. Implementasi pengelolaan sumber daya alam menggunakan teknologi ramah lingkungan			120,000,000.00	DINAS LINGKUNGAN HIDUP
	2.11.03.2.03	Pemulihan Pencemaran dan/atau Kerusakan Lingkungan Hidup Kabupaten/Kota	Cakupan Rehabilitasi Lahan				35 Persen	35 Persen	79,016,600.00	77,622,800.00	77,622,800.00	-1,393,800.00			Membangun Lingkungan Hidup, Meningkatkan Ketahanan Bencana Dan Perubahan Iklim	12. Implementasi pengelolaan sumber daya alam menggunakan teknologi ramah lingkungan			165,000,000.00	DINAS LINGKUNGAN HIDUP
	2.11.03.2.03.0001	Koordinasi dan Sinkronisasi Penghentian Sumber Pencemaran																		
			Jumlah Dokumen Hasil Koordinasi dan Sinkronisasi Penghentian Sumber Pencemaran Kewenangan Pemerintah dan/atau Provinsi dan/atau Sektor Lain hingga Terhentinya Sumber Pencemaran yang Dilaksanakan				1 Dokumen	1 Dokumen	5,000,000.00	5,000,000.00	5,000,000.00	0.00	Kab. Bantaeng, Bantaeng, Semua Kel/Desa	PENDAPATAN ASLI DAERAH (PAD)	Membangun Lingkungan Hidup, Meningkatkan Ketahanan Bencana Dan Perubahan Iklim	12. Implementasi pengelolaan sumber daya alam menggunakan teknologi ramah lingkungan			55,000,000.00	DINAS LINGKUNGAN HIDUP
	2.11.03.2.03.0009	Pelaksanaan rehabilitasi																		
			luas area yang dilakukan rehabilitasi di kabupaten/kota yang menjadi kewenangan kabupaten/kota				1 Ha	1 Ha	74,016,600.00	72,622,800.00	72,622,800.00	-1,393,800.00	Kab. Bantaeng, Semua Kecamatan, Semua Kel/Desa	PENDAPATAN ASLI DAERAH (PAD)	Membangun Lingkungan Hidup, Meningkatkan Ketahanan Bencana Dan Perubahan Iklim	12. Implementasi pengelolaan sumber daya alam menggunakan teknologi ramah lingkungan			110,000,000.00	DINAS LINGKUNGAN HIDUP
4.	2.11.04	PROGRAM PENGELOLAAN KEANEKARAGAMAN HAYATI (KEHATI)	Persentase Tingkat Pengelolaan Keanekaragaman Hayati				12 Persen	12 Persen	1,507,859,700.00	1,456,437,800.00	1,456,437,800.00	750,140,300.00							2,258,000,000.00	

NO	KODE	URUSAN / BIDANG URUSAN / PROGRAM / KEGIATAN / SUB KEGIATAN	INDIKATOR PROGRAM / KEGIATAN / SUB KEGIATAN	TARGET AKHIR PERIODE RENSTRA OPD	REALISASI CAPAIAN RENJA OPD TAHUN 2022	PRAKIRAAN CAPAIAN TARGET RENJA OPD TAHUN 2023	CAPAIAN KINERJA DAN KERANGKA PENDANAAN										KELOMPOK SASARAN	PRAKIRAAN MAJU RENCANA TAHUN 2025		PERANGKAT DAERAH PENANGGUNG JAWAB
							TARGET 2024		PAGU INDIKATIF (Rp)			Bertambah/Berkurang (10-12)	LOKASI	SUMBER DANA	PRIORITAS			TARGET	PAGU INDIKATIF (Rp)	
							SEBELUM	SESUDAH	RKPD 2024	APBD 2024	RKPD PERUBAHAN 2024				NASIONAL	DAERAH				
1	2	3	4	5	6	7	8	9	10	11	12	13	14	15	16	17	18	19	20	21
	2.11.04.2.01	Pengelolaan Keanekaragaman Hayati Kabupaten/Kota	Jumlah Keanekaragaman Hayati yang dikelola				16 Lokasi	16 Lokasi	1,507,859,700.00	1,456,437,800.00	1,456,437,800.00	-51,421,900.00			Membangun Lingkungan Hidup, Meningkatkan Ketahanan Bencana Dan Perubahan Iklim	12. Implementasi pengelolaan sumber daya alam menggunakan teknologi ramah lingkungan			2,258,000,000.00	DINAS LINGKUNGAN HIDUP
	2.11.04.2.01.0004	Pengelolaan Ruang Terbuka Hijau (RTH)																		
			Luas RTH yang Dikelola Lingkup Kewenangan Kabupaten/Kota				26 Ha	26 Ha	693,670,800.00	683,176,400.00	683,176,400.00	-10,494,400.00	Kab. Bantaeng, Semua Kecamatan, Semua Kel/Desa	PENDAPATAN ASLI DAERAH (PAD)	Membangun Lingkungan Hidup, Meningkatkan Ketahanan Bencana Dan Perubahan Iklim	12. Implementasi pengelolaan sumber daya alam menggunakan teknologi ramah lingkungan			1,258,000,000.00	DINAS LINGKUNGAN HIDUP
	2.11.04.2.01.0008	Pengelolaan Taman Keanekaragaman Hayati Lainnya																		
			Unit Taman Kehati Lainnya yang dikelola Lingkup Kewenangan Kabupaten/Kota				4.2 Unit	4.2 Unit	814,188,900.00	773,261,400.00	773,261,400.00	-40,927,500.00	Kab. Bantaeng, Semua Kecamatan, Semua Kel/Desa	PENDAPATAN ASLI DAERAH (PAD)	Membangun Lingkungan Hidup, Meningkatkan Ketahanan Bencana Dan Perubahan Iklim	12. Implementasi pengelolaan sumber daya alam menggunakan teknologi ramah lingkungan			1,000,000,000.00	DINAS LINGKUNGAN HIDUP
5.	2.11.05	PROGRAM PENGENDALIAN BAHAN BERBAHAYA DAN BERACUN (B3) DAN LIMBAH BAHAN BERBAHAYA DAN BERACUN (LIMBAH B3)	Proporsi Limbah B3 yang Diolah Sesuai Prosedur				40 Persen	40 Persen	19,999,800.00	19,704,800.00	19,704,800.00	40,000,200.00							60,000,000.00	
	2.11.05.2.01	Penyimpanan sementara Limbah B3	Persentase Penyimpanan Sementara Limbah B3 yang memenuhi syarat				31 Persen	31 Persen	9,999,800.00	9,704,800.00	9,704,800.00	-295,000.00			Membangun Lingkungan Hidup, Meningkatkan Ketahanan Bencana Dan Perubahan Iklim	12. Implementasi pengelolaan sumber daya alam menggunakan teknologi ramah lingkungan	Masyarakat		10,000,000.00	DINAS LINGKUNGAN HIDUP
	2.11.05.2.01.0002	Verifikasi Lapangan untuk Memastikan Pemenuhan Persyaratan Administrasi dan Teknis Penyimpanan sementara Limbah B3																		
			Jumlah Laporan Kegiatan Verifikasi Lapangan Pemenuhan Komitmen Persetujuan/Izin Penyimpanan sementara dan Pengumpulan Limbah B3				2 Laporan	2 Laporan	9,999,800.00	9,704,800.00	9,704,800.00	-295,000.00	Kab. Bantaeng, Semua Kecamatan, Semua Kel/Desa	PENDAPATAN ASLI DAERAH (PAD)	Membangun Lingkungan Hidup, Meningkatkan Ketahanan Bencana Dan Perubahan Iklim	12. Implementasi pengelolaan sumber daya alam menggunakan teknologi ramah lingkungan			10,000,000.00	DINAS LINGKUNGAN HIDUP

NO	KODE	URUSAN / BIDANG URUSAN / PROGRAM / KEGIATAN / SUB KEGIATAN	INDIKATOR PROGRAM / KEGIATAN / SUB KEGIATAN	TARGET AKHIR PERIODE RENSTRA OPD	REALISAS I CAPAIAN RENJA OPD TAHUN 2022	PRAKIRAA N CAPAIAN TARGET RENJA OPD TAHUN 2023	CAPAIAN KINERJA DAN KERANGKA PENDANAAN										KELOMPO K SASARAN	PRAKIRAAN MAJU RENCANA TAHUN 2025		PERANGKAT DAERAH PENANGGUNG JAWAB
							TARGET 2024		PAGU INDIKATIF (Rp)			Bertambah/Berkur ang (10-12)	LOKASI	SUMBER DANA	PRIORITAS			TARGET	PAGU INDIKATIF (Rp)	
							SEBELUM	SESUDAH	RKPD 2024	APBD 2024	RKPD PERUBAHAN 2024				NASIONAL	DAERAH				
1	2	3	4	5	6	7	8	9	10	11	12	13	14	15	16	17	18	19	20	21
	2.11.05.2.02	Pengumpulan Limbah B3 dalam 1 (Satu) Daerah Kabupaten/Kota	Jumlah Limbah B3 yang Dikelola				10 Ton	10 Ton	10,000,000.00	10,000,000.00	10,000,000.00	0.00			Membangun Lingkungan Hidup, Meningkatkan Ketahanan Bencana Dan Perubahan Iklim	12. Implementasi pengelolaan sumber daya alam menggunakan teknologi ramah lingkungan	Masyarakat		50,000,000.00	DINAS LINGKUNGAN HIDUP
	2.11.05.2.02.0001	Fasilitasi Pemenuhan Komitmen Izin Pengumpulan Limbah B3 Dilaksanakan Melalui Sistem Pelayanan Perizinan Berusaha Terintegrasi Secara Elektronik																		
			Jumlah Fasilitasi Persetujuan/Izin Pengumpulan Limbah B3 yang Dilaksanakan Melalui Sistem Pelayanan Perizinan Berusaha Terintegrasi Secara Elektronik				3 Dokumen	3 Dokumen	10,000,000.00	10,000,000.00	10,000,000.00	0.00	Kab. Bantaeng, Semua Kecamatan, Semua Kel/Desa	PENDAPATAN ASLI DAERAH (PAD)	Membangun Lingkungan Hidup, Meningkatkan Ketahanan Bencana Dan Perubahan Iklim	12. Implementasi pengelolaan sumber daya alam menggunakan teknologi ramah lingkungan			50,000,000.00	DINAS LINGKUNGAN HIDUP
6.	2.11.06	PROGRAM PEMBINAAN DAN PENGAWASAN TERHADAP IZIN LINGKUNGAN DAN IZIN PERLINDUNGAN DAN PENGELOLAAN LINGKUNGAN HIDUP (PPLH)	Ketaatan penanggung jawab usaha dan/atau kegiatan terhadap izin lingkungan, izin PPLH dan PUU LH yang diterbitkan oleh Pemerintah Daerah Kab/Kota				100 Persen	100 Persen	58,000,000.00	57,100,000.00	57,100,000.00	64,000,000.00							122,000,000.00	
	2.11.06.2.01	Pembinaan dan Pengawasan Terhadap Usaha dan/atau Kegiatan yang Izin Lingkungan dan Izin PPLH Diterbitkan oleh Pemerintah Daerah Kabupaten/Kota	Persentase usaha dan/atau kegiatan yang dilakukan pembinaan dan pengawasan				25 Persen	25 Persen	58,000,000.00	57,100,000.00	57,100,000.00	-900,000.00			Membangun Lingkungan Hidup, Meningkatkan Ketahanan Bencana Dan Perubahan Iklim	12. Implementasi pengelolaan sumber daya alam menggunakan teknologi ramah lingkungan	Masyarakat		122,000,000.00	DINAS LINGKUNGAN HIDUP
	2.11.06.2.01.0001	Fasilitasi Pemenuhan Ketentuan dan Kewajiban Izin Lingkungan dan/atau Izin PPLH																		
			Jumlah Rekomendasi dan/atau Persetujuan Teknis, Persetujuan Lingkungan, dan Surat Kelayakan Operasi yang Diberikan				2700 Dokumen	2700 Dokumen	18,000,000.00	17,100,000.00	17,100,000.00	-900,000.00	Kab. Bantaeng, Semua Kecamatan, Semua Kel/Desa	PENDAPATAN ASLI DAERAH (PAD)	Membangun Lingkungan Hidup, Meningkatkan Ketahanan Bencana Dan Perubahan Iklim	12. Implementasi pengelolaan sumber daya alam menggunakan teknologi ramah lingkungan			57,000,000.00	DINAS LINGKUNGAN HIDUP
	2.11.06.2.01.0005	Pengawasan Perizinan Berusaha atau Persetujuan Pemerintah terkait Persetujuan Lingkungan yang diterbitkan oleh Pemerintah Daerah Provinsi dan Peraturan Perundang-undangan di bidang Perlindungan dan Pengelolaan Lingkungan Hidup																		
			Jumlah Badan usaha dan/atau kegiatan yang diawasi				12 Badan Usaha	12 Badan Usaha	40,000,000.00	40,000,000.00	40,000,000.00	0.00	Kab. Bantaeng, Semua Kecamatan, Semua Kel/Desa	PENDAPATAN ASLI DAERAH (PAD)	Membangun Lingkungan Hidup, Meningkatkan Ketahanan Bencana Dan Perubahan Iklim	12. Implementasi pengelolaan sumber daya alam menggunakan teknologi ramah lingkungan			65,000,000.00	DINAS LINGKUNGAN HIDUP

NO	KODE	URUSAN / BIDANG URUSAN / PROGRAM / KEGIATAN / SUB KEGIATAN	INDIKATOR PROGRAM / KEGIATAN / SUB KEGIATAN	TARGET AKHIR PERIODE RENSTRA OPD	REALISASI CAPAIAN RENCANA OPD TAHUN 2022	PRAKIRAAN CAPAIAN TARGET RENCANA OPD TAHUN 2023	CAPAIAN KINERJA DAN KERANGKA PENDANAAN										KELOMPOK SASARAN	PRAKIRAAN MAJU RENCANA TAHUN 2025		PERANGKAT DAERAH PENANGGUNG JAWAB
							TARGET 2024		PAGU INDIKATIF (Rp)			Bertambah/Berkurang (10-12)	LOKASI	SUMBER DANA	PRIORITAS			TARGET	PAGU INDIKATIF (Rp)	
							SEBELUM	SESUDAH	RKPD 2024	APBD 2024	RKPD PERUBAHAN 2024				NASIONAL	DAERAH				
1	2	3	4	5	6	7	8	9	10	11	12	13	14	15	16	17	18	19	20	21
7.	2.11.07	PROGRAM PENGAKUAN KEBERADAAN MASYARAKAT HUKUM ADAT (MHA), KEARIFAN LOKAL DAN HAK MHA YANG TERKAIT DENGAN PPLH	Terverifikasinya MHA dan kearifan lokal atau pengetahuan tradisional				1 Lembaga	1 Lembaga	10,000,000.00	8,200,000.00	8,200,000.00	45,000,000.00							55,000,000.00	
	2.11.07.2.01	Pengakuan MHA, Kearifan Lokal, Pengetahuan Tradisional, dan Hak MHA yang Terkait dengan PPLH	Terfasilitasi pendampingan pengakuan MHA				1 Lembaga	1 Lembaga	10,000,000.00	8,200,000.00	8,200,000.00	-1,800,000.00			Membangun Lingkungan Hidup, Meningkatkan Ketahanan Bencana Dan Perubahan Iklim	12. Implementasi pengelolaan sumber daya alam menggunakan teknologi ramah lingkungan	Masyarakat		55,000,000.00	DINAS LINGKUNGAN HIDUP
	2.11.07.2.01.0001	Koordinasi, Sinkronisasi, Penyediaan Data, dan Informasi Pengakuan Keberadaan MHA Kearifan Lokal atau Pengetahuan Tradisional dan Hak Kearifan Lokal atau Pengetahuan Tradisional dan Hak MHA Terkait dengan PPLH																		
			Jumlah Dokumen Hasil Koordinasi, Sinkronisasi, Penyediaan Data dan Informasi Pengakuan Keberadaan MHA Kearifan Lokal atau Pengetahuan Tradisional dan Hak Kearifan Lokal atau Pengetahuan Tradisional dan Hak MHA Terkait dengan PPLH				2 Dokumen	2 Dokumen	10,000,000.00	8,200,000.00	8,200,000.00	-1,800,000.00	Kab. Bantaeng, Semua Kecamatan, Semua Kel/Desa	PENDAPATAN ASLI DAERAH (PAD)	Membangun Lingkungan Hidup, Meningkatkan Ketahanan Bencana Dan Perubahan Iklim	12. Implementasi pengelolaan sumber daya alam menggunakan teknologi ramah lingkungan			55,000,000.00	DINAS LINGKUNGAN HIDUP
8.	2.11.08	PROGRAM PENINGKATAN PENDIDIKAN, PELATIHAN DAN PENYULUHAN LINGKUNGAN HIDUP UNTUK MASYARAKAT	Persentase lembaga pendidikan atau kelompok masyarakat pemerhati lingkungan yang memperoleh pelatihan lingkungan hidup				25 Persen	25 Persen	10,000,000.00	7,260,000.00	7,260,000.00	90,000,000.00							100,000,000.00	
	2.11.08.2.01	Penyelenggaraan Pendidikan, Pelatihan, dan Penyuluhan Lingkungan Hidup untuk Lembaga Kemasyarakatan Tingkat Daerah Kabupaten/Kota	Terselenggaranya Pendidikan, Pelatihan, dan Penyuluhan Lingkungan				2 Pelatihan	2 Pelatihan	10,000,000.00	7,260,000.00	7,260,000.00	-2,740,000.00			Membangun Lingkungan Hidup, Meningkatkan Ketahanan Bencana Dan Perubahan Iklim	12. Implementasi pengelolaan sumber daya alam menggunakan teknologi ramah lingkungan	SKPD		100,000,000.00	DINAS LINGKUNGAN HIDUP
	2.11.08.2.01.0005	Peningkatan Kapasitas dan Kompetensi Sumber Daya Manusia Bidang lingkungan hidup untuk Lembaga pendidikan formal/lembaga masyarakat/komunitas/kelompok masyarakat																		
			Jumlah lembaga pendidikan formal/lembaga masyarakat/komunitas/kelompok masyarakat yang meningkat kapasitas dan kompetensinya terkait PPLH				2 Lembaga	2 Lembaga	10,000,000.00	7,260,000.00	7,260,000.00	-2,740,000.00	Kab. Bantaeng, Semua Kecamatan, Semua Kel/Desa	PENDAPATAN ASLI DAERAH (PAD)	Membangun Lingkungan Hidup, Meningkatkan Ketahanan Bencana Dan Perubahan Iklim	12. Implementasi pengelolaan sumber daya alam menggunakan teknologi ramah lingkungan			100,000,000.00	DINAS LINGKUNGAN HIDUP
9.	2.11.09	PROGRAM PENGHARGAAN LINGKUNGAN HIDUP UNTUK MASYARAKAT	Terlaksananya Pemberian Penghargaan Lingkungan Hidup				Ada Ada / Tidak Ada	Ada Ada / Tidak Ada	200,000,000.00	150,550,100.00	150,550,100.00	42,013,700.00							242,013,700.00	



NO	KODE	URUSAN / BIDANG URUSAN / PROGRAM / KEGIATAN / SUB KEGIATAN	INDIKATOR PROGRAM / KEGIATAN / SUB KEGIATAN	TARGET AKHIR PERIODE RENSTRA OPD	REALISASI CAPAIAN RENJA OPD TAHUN 2022	PRAKIRAAN CAPAIAN TARGET RENJA OPD TAHUN 2023	CAPAIAN KINERJA DAN KERANGKA PENDANAAN										KELOMPOK SASARAN	PRAKIRAAN MAJU RENCANA TAHUN 2025		PERANGKAT DAERAH PENANGGUNG JAWAB
							TARGET 2024		PAGU INDIKATIF (Rp)			Bertambah/Berkurang (10-12)	LOKASI	SUMBER DANA	PRIORITAS			TARGET	PAGU INDIKATIF (Rp)	
							SEBELUM	SESUDAH	RKPD 2024	APBD 2024	RKPD PERUBAHAN 2024				NASIONAL	DAERAH				
1	2	3	4	5	6	7	8	9	10	11	12	13	14	15	16	17	18	19	20	21
	2.11.09.2.01	Pemberian Penghargaan Lingkungan Hidup Tingkat Daerah Kabupaten/Kota	Jumlah Kegiatan Penghargaan Lingkungan Hidup Tingkat Kabupaten				2 Kegiatan	2 Kegiatan	200,000,000.00	150,550,100.00	150,550,100.00	-49,449,900.00			Membangun Lingkungan Hidup, Meningkatkan Ketahanan Bencana Dan Perubahan Iklim	12. Implementasi pengelolaan sumber daya alam menggunakan teknologi ramah lingkungan	Masyarakat		242,013,700.00	DINAS LINGKUNGAN HIDUP
	2.11.09.2.01.0001	Penilaian Kinerja Masyarakat/Lembaga Masyarakat/Dunia Usaha/Dunia Pendidikan/Filantropi dalam Perlindungan dan Pengelolaan Lingkungan Hidup																		
			Jumlah Masyarakat/Lembaga Masyarakat/Dunia Usaha/Dunia Pendidikan/Filantropi yang Dinilai Kinerjanya dalam rangka PPLH				3 Entitas	3 Entitas	200,000,000.00	150,550,100.00	150,550,100.00	-49,449,900.00	Kab. Bantaeng, Semua Kecamatan, Semua Kel/Desa	PENDAPATAN ASLI DAERAH (PAD)	Membangun Lingkungan Hidup, Meningkatkan Ketahanan Bencana Dan Perubahan Iklim	12. Implementasi pengelolaan sumber daya alam menggunakan teknologi ramah lingkungan			242,013,700.00	DINAS LINGKUNGAN HIDUP
10.	2.11.10	PROGRAM PENANGANAN PENGADUAN LINGKUNGAN HIDUP	Pengaduan Masyarakat terkait izin lingkungan, izin PPLH dan PUU LH yang diterbitkan oleh Pemerintah daerah Kabupaten/Kota, Lokasi Usaha dan Dampaknya di Daerah Kabupaten/Kota				100 Persen	100 Persen	25,000,000.00	24,352,500.00	24,352,500.00	30,000,000.00							55,000,000.00	
	2.11.10.2.01	Penyelesaian Pengaduan Masyarakat di Bidang Perlindungan dan Pengelolaan Lingkungan Hidup (PPLH) Kabupaten/Kota	Persentase pengaduan masyarakat dibidang PPLH yang ditindaklanjuti				100 Persen	100 Persen	25,000,000.00	24,352,500.00	24,352,500.00	-647,500.00			Membangun Lingkungan Hidup, Meningkatkan Ketahanan Bencana Dan Perubahan Iklim	12. Implementasi pengelolaan sumber daya alam menggunakan teknologi ramah lingkungan	Masyarakat		55,000,000.00	DINAS LINGKUNGAN HIDUP
	2.11.10.2.01.0004	Pengelolaan Pengaduan permasalahan Pencemaran dan Perusakan Lingkungan Hidup tingkat Kabupaten/Kota																		
			Jumlah pengaduan permasalahan Pencemaran dan Perusakan Lingkungan Hidup tingkat Kabupaten/Kota yang ditindaklanjuti/ditangani				5 Pengaduan	5 Pengaduan	25,000,000.00	24,352,500.00	24,352,500.00	-647,500.00	Kab. Bantaeng, Bantaeng, Semua Kel/Desa	PENDAPATAN ASLI DAERAH (PAD)	Membangun Lingkungan Hidup, Meningkatkan Ketahanan Bencana Dan Perubahan Iklim	12. Implementasi pengelolaan sumber daya alam menggunakan teknologi ramah lingkungan			55,000,000.00	DINAS LINGKUNGAN HIDUP
11.	2.11.11	PROGRAM PENGELOLAAN PERSAMPAHAN	Persentase Pengelolaan Sampah di Wilayah Kab/Kota				58,00 Persen	58,00 Persen	4,911,982,900.00	4,707,778,600.00	4,707,778,600.00	738,017,100.00							5,650,000,000.00	
	2.11.11.2.01	Pengelolaan Sampah	Jumlah timbulan sampah yang dikelola				17146 Ton	17146 Ton	4,911,982,900.00	4,707,778,600.00	4,707,778,600.00	-204,204,300.00			Membangun Lingkungan Hidup, Meningkatkan Ketahanan Bencana Dan Perubahan Iklim	12. Implementasi pengelolaan sumber daya alam menggunakan teknologi ramah lingkungan	Masyarakat		5,650,000,000.00	DINAS LINGKUNGAN HIDUP
	2.11.11.2.01.0012	Penanganan sampah melalui pengangkutan																		

NO	KODE	URUSAN / BIDANG URUSAN / PROGRAM / KEGIATAN / SUB KEGIATAN	INDIKATOR PROGRAM / KEGIATAN / SUB KEGIATAN	TARGET AKHIR PERIODE RENSTRA OPD	REALISASI CAPAIAN RENJA OPD TAHUN 2022	PRAKIRAAN CAPAIAN TARGET RENJA OPD TAHUN 2023	CAPAIAN KINERJA DAN KERANGKA PENDANAAN										KELOMPOK SASARAN	PRAKIRAAN MAJU RENCANA TAHUN 2025		PERANGKAT DAERAH PENANGGUNG JAWAB
							TARGET 2024		PAGU INDIKATIF (Rp)			Bertambah/Berkurang (10-12)	LOKASI	SUMBER DANA	PRIORITAS			TARGET	PAGU INDIKATIF (Rp)	
							SEBELUM	SESUDAH	RKPD 2024	APBD 2024	RKPD PERUBAHAN 2024				NASIONAL	DAERAH				
1	2	3	4	5	6	7	8	9	10	11	12	13	14	15	16	17	18	19	20	21
			Jumlah sampah yang tertangani melalui proses pengangkutan				9360 Ton	9360 Ton	4,911,982,900.00	4,707,778,600.00	4,707,778,600.00	-204,204,300.00	Kab. Bantaeng, Semua Kecamatan, Semua Kel/Desa	PENDAPATAN ASLI DAERAH (PAD)	Membangun Lingkungan Hidup, Meningkatkan Ketahanan Bencana Dan Perubahan Iklim	12. Implementasi pengelolaan sumber daya alam menggunakan teknologi ramah lingkungan			5,650,000,000.00	DINAS LINGKUNGAN HIDUP
		DINAS KEPENDUDUKAN DAN PENCATATAN SIPIL							3,946,734,070.00	3,793,886,658.00	3,877,494,358.00	-69,239,712.00						3,946,734,070.00		
	2	URUSAN PEMERINTAHAN WAJIB YANG TIDAK BERKAITAN DENGAN PELAYANAN DASAR							3,946,734,070.00	3,793,886,658.00	3,877,494,358.00	-69,239,712.00							3,946,734,070.00	
	2.12	URUSAN PEMERINTAHAN BIDANG ADMINISTRASI KEPENDUDUKAN DAN PENCATATAN SIPIL							3,946,734,070.00	3,793,886,658.00	3,877,494,358.00	-69,239,712.00							3,946,734,070.00	
1.	2.12.01	PROGRAM PENUNJANG URUSAN PEMERINTAHAN DAERAH KABUPATEN/KOTA	Persentase Capaian Penunjang Urusan Pemerintah Daerah Kabupaten/Kota				100 Persen	100 Persen	3,488,663,170.00	2,968,459,158.00	3,015,522,158.00	0.00							3,488,663,170.00	
	2.12.01.2.01	Perencanaan, Penganggaran, dan Evaluasi Kinerja Perangkat Daerah	Persentase dokumen perencanaan, penganggaran dan evaluasi kinerja yang diselesaikan tepat waktu				95 Persen	95 Persen	17,579,100.00	11,591,100.00	11,591,100.00	-5,988,000.00			Memperkuat Stabilitas Polhukhankam Dan Transformasi Pelayanan Publik	1. Penguatan tata kelola kelembagaan dan implementasi perencanaan pembangunan daerah	SKPD		17,579,100.00	DINAS KEPENDUDUKAN DAN PENCATATAN SIPIL
	2.12.01.2.01.0001	Penyusunan Dokumen Perencanaan Perangkat Daerah																		
			Jumlah Dokumen Perencanaan Perangkat Daerah				1 Dokumen	1 Dokumen	3,037,000.00	2,481,700.00	2,481,700.00	-555,300.00	Kab. Bantaeng, Semua Kecamatan, Semua Kel/Desa	DANA TRANSFER UMUM-DANA ALOKASI UMUM	Memperkuat Stabilitas Polhukhankam Dan Transformasi Pelayanan Publik	1. Penguatan tata kelola kelembagaan dan implementasi perencanaan pembangunan daerah			3,037,000.00	DINAS KEPENDUDUKAN DAN PENCATATAN SIPIL
	2.12.01.2.01.0004	Koordinasi dan Penyusunan DPA-SKPD																		
			Jumlah Dokumen DPA-SKPD dan Laporan Hasil Koordinasi Penyusunan Dokumen DPA-SKPD				1 Dokumen	1 Dokumen	3,011,000.00	3,394,700.00	3,394,700.00	383,700.00	Kab. Bantaeng, Semua Kecamatan, Semua Kel/Desa	DANA TRANSFER UMUM-DANA ALOKASI UMUM	Memperkuat Stabilitas Polhukhankam Dan Transformasi Pelayanan Publik	1. Penguatan tata kelola kelembagaan dan implementasi perencanaan pembangunan daerah			3,011,000.00	DINAS KEPENDUDUKAN DAN PENCATATAN SIPIL
	2.12.01.2.01.0005	Koordinasi dan Penyusunan Perubahan DPA- SKPD																		

NO	KODE	URUSAN / BIDANG URUSAN / PROGRAM / KEGIATAN / SUB KEGIATAN	INDIKATOR PROGRAM / KEGIATAN / SUB KEGIATAN	TARGET AKHIR PERIODE RENSTRA OPD	REALISAS I CAPAIAN RENJA OPD TAHUN 2022	PRAKIRAA N CAPAIAN TARGET RENJA OPD TAHUN 2023	CAPAIAN KINERJA DAN KERANGKA PENDANAAN										KELOMPO K SASARAN	PRAKIRAAN MAJU RENCANA TAHUN 2025		PERANGKAT DAERAH PENANGGUNG JAWAB
							TARGET 2024		PAGU INDIKATIF (Rp)			Bertambah/Berkur ang (10-12)	LOKASI	SUMBER DANA	PRIORITAS			TARGET	PAGU INDIKATIF (Rp)	
							SEBELUM	SESUDAH	RKPD 2024	APBD 2024	RKPD PERUBAHAN 2024				NASIONAL	DAERAH				
1	2	3	4	5	6	7	8	9	10	11	12	13	14	15	16	17	18	19	20	21
			<i>Jumlah Dokumen Perubahan DPA-SKPD dan Laporan Hasil Koordinasi Penyusunan Dokumen Perubahan DPA-SKPD</i>				1 Dokumen	1 Dokumen	3,000,000.00	2,384,500.00	2,384,500.00	-615,500.00	Kab. Bantaeng, Semua Kecamatan, Semua Kel/Desa	DANA TRANSFER UMUM- DANA ALOKASI UMUM	Memperkuat Stabilitas Polhukhankam Dan Transformasi Pelayanan Publik	1. Penguatan tata kelola kelembagaan dan implementasi perencanaan pembangunan daerah		3,000,000.00	DINAS KEPENDUDUK AN DAN PENCATATAN SIPIL	
	2.12.01.2.01.0006	Koordinasi dan Penyusunan Laporan Capaian Kinerja dan Ikhtisar Realisasi Kinerja SKPD																		
			<i>Jumlah Laporan Capaian Kinerja dan Ikhtisar Realisasi Kinerja SKPD dan Laporan Hasil Koordinasi Penyusunan Laporan Capaian Kinerja dan Ikhtisar Realisasi Kinerja SKPD</i>				7 Laporan	7 Laporan	8,531,100.00	3,330,200.00	3,330,200.00	-5,200,900.00	Kab. Bantaeng, Semua Kecamatan, Semua Kel/Desa	DANA TRANSFER UMUM- DANA ALOKASI UMUM	Memperkuat Stabilitas Polhukhankam Dan Transformasi Pelayanan Publik	1. Penguatan tata kelola kelembagaan dan implementasi perencanaan pembangunan daerah		8,531,100.00	DINAS KEPENDUDUK AN DAN PENCATATAN SIPIL	
	2.12.01.2.02	Administrasi Keuangan Perangkat Daerah	<i>Persentase administrasi keuangan perangkat daerah yang terlaksana</i>				100 Persen	100 Persen	2,235.695,018.00	2,042,358,510.00	2,042,358,510.00	-193,336,508.00			Memperkuat Stabilitas Polhukhankam Dan Transformasi Pelayanan Publik	1. Penguatan tata kelola kelembagaan dan implementasi perencanaan pembangunan daerah	SKPD	2,235,695,018.00	DINAS KEPENDUDUK AN DAN PENCATATAN SIPIL	
	2.12.01.2.02.0001	Penyediaan Gaji dan Tunjangan ASN																		
			<i>Jumlah Orang yang Menerima Gaji dan Tunjangan ASN</i>				26 Orang/b ulan	26 Orang/b ulan	2,209,017,918.00	2,031,779,510.00	2,031,779,510.00	-177,238,408.00	Kab. Bantaeng, Semua Kecamatan, Semua Kel/Desa	DANA TRANSFER UMUM- DANA ALOKASI UMUM	Memperkuat Stabilitas Polhukhankam Dan Transformasi Pelayanan Publik	1. Penguatan tata kelola kelembagaan dan implementasi perencanaan pembangunan daerah		2,209,017,918.00	DINAS KEPENDUDUK AN DAN PENCATATAN SIPIL	
	2.12.01.2.02.0003	Pelaksanaan Penatausahaan dan Pengujian/Verifikasi Keuangan SKPD																		
			<i>Jumlah Dokumen Penatausahaan dan Pengujian/Verifikasi Keuangan SKPD</i>				12 Dokumen	12 Dokumen	2,999,900.00	3,093,500.00	3,093,500.00	93,600.00	Kab. Bantaeng, Semua Kecamatan, Semua Kel/Desa	DANA TRANSFER UMUM- DANA ALOKASI UMUM	Memperkuat Stabilitas Polhukhankam Dan Transformasi Pelayanan Publik	1. Penguatan tata kelola kelembagaan dan implementasi perencanaan pembangunan daerah		2,999,900.00	DINAS KEPENDUDUK AN DAN PENCATATAN SIPIL	
	2.12.01.2.02.0004	Koordinasi dan Pelaksanaan Akuntansi SKPD																		

NO	KODE	URUSAN / BIDANG URUSAN / PROGRAM / KEGIATAN / SUB KEGIATAN	INDIKATOR PROGRAM / KEGIATAN / SUB KEGIATAN	TARGET AKHIR PERIODE RENSTRA OPD	REALISASI CAPAIAN RENJA OPD TAHUN 2022	PRAKIRAAN CAPAIAN TARGET RENJA OPD TAHUN 2023	CAPAIAN KINERJA DAN KERANGKA PENDANAAN										KELOMPOK SASARAN	PRAKIRAAN MAJU RENCANA TAHUN 2025		PERANGKAT DAERAH PENANGGUNG JAWAB
							TARGET 2024		PAGU INDIKATIF (Rp)			Bertambah/Berkurang (10-12)	LOKASI	SUMBER DANA	PRIORITAS			TARGET	PAGU INDIKATIF (Rp)	
							SEBELUM	SESUDAH	RKPD 2024	APBD 2024	RKPD PERUBAHAN 2024				NASIONAL	DAERAH				
1	2	3	4	5	6	7	8	9	10	11	12	13	14	15	16	17	18	19	20	21
			<i>Jumlah Dokumen Koordinasi dan Pelaksanaan Akuntansi SKPD</i>				4 Dokumen	4 Dokumen	2,999,800.00	0.00	0.00	-2,999,800.00	Kab. Bantaeng, Semua Kecamatan, Semua Kel/Desa	DANA TRANSFER UMUM- DANA ALOKASI UMUM	Memperkuat Stabilitas Polhukhankam Dan Transformasi Pelayanan Publik	1. Penguatan tata kelola kelembagaan dan implementasi perencanaan pembangunan daerah			2,999,800.00	DINAS KEPENDUDUKAN DAN PENCATATAN SIPIL
	2.12.01.2.02.0005	Koordinasi dan Penyusunan Laporan Keuangan Akhir Tahun SKPD																		
			<i>Jumlah Laporan Keuangan Akhir Tahun SKPD dan Laporan Hasil Koordinasi Penyusunan Laporan Keuangan Akhir Tahun SKPD</i>				5 Laporan	5 Laporan	1,699,700.00	1,699,600.00	1,699,600.00	-100.00	Kab. Bantaeng, Semua Kecamatan, Semua Kel/Desa	DANA TRANSFER UMUM- DANA ALOKASI UMUM	Memperkuat Stabilitas Polhukhankam Dan Transformasi Pelayanan Publik	1. Penguatan tata kelola kelembagaan dan implementasi perencanaan pembangunan daerah			1,699,700.00	DINAS KEPENDUDUKAN DAN PENCATATAN SIPIL
	2.12.01.2.02.0007	Koordinasi dan Penyusunan Laporan Keuangan Bulanan/ Triwulanan/ Semesteran SKPD																		
			<i>Jumlah Laporan Keuangan Bulanan/ Triwulanan/ Semesteran SKPD dan Laporan Koordinasi Penyusunan Laporan Keuangan Bulanan/Triwulanan/ Semesteran SKPD</i>				12 Laporan	12 Laporan	18,977,700.00	5,785,900.00	5,785,900.00	-13,191,800.00	Kab. Bantaeng, Semua Kecamatan, Semua Kel/Desa	DANA TRANSFER UMUM- DANA ALOKASI UMUM	Memperkuat Stabilitas Polhukhankam Dan Transformasi Pelayanan Publik	1. Penguatan tata kelola kelembagaan dan implementasi perencanaan pembangunan daerah			18,977,700.00	DINAS KEPENDUDUKAN DAN PENCATATAN SIPIL
	2.12.01.2.03	Administrasi Barang Milik Daerah pada Perangkat Daerah	<i>Persentase administrasi barang milik daerah yang terinventarisir</i>				100 Persen	100 Persen	2,106,100.00	0.00	0.00	-2,106,100.00			Memperkuat Stabilitas Polhukhankam Dan Transformasi Pelayanan Publik	1. Penguatan tata kelola kelembagaan dan implementasi perencanaan pembangunan daerah	SKPD		2,106,100.00	DINAS KEPENDUDUKAN DAN PENCATATAN SIPIL
	2.12.01.2.03.0005	Rekonsiliasi dan Penyusunan Laporan Barang Milik Daerah pada SKPD																		
			<i>Jumlah Laporan Rekonsiliasi dan Penyusunan Laporan Barang Milik Daerah pada SKPD</i>				4 Laporan	4 Laporan	2,106,100.00	0.00	0.00	-2,106,100.00	Kab. Bantaeng, Semua Kecamatan, Semua Kel/Desa	DANA TRANSFER UMUM- DANA ALOKASI UMUM	Memperkuat Stabilitas Polhukhankam Dan Transformasi Pelayanan Publik	1. Penguatan tata kelola kelembagaan dan implementasi perencanaan pembangunan daerah			2,106,100.00	DINAS KEPENDUDUKAN DAN PENCATATAN SIPIL

NO	KODE	URUSAN / BIDANG URUSAN / PROGRAM / KEGIATAN / SUB KEGIATAN	INDIKATOR PROGRAM / KEGIATAN / SUB KEGIATAN	TARGET AKHIR PERIODE RENSTRA OPD	REALISASI CAPAIAN RENTAN OPD TAHUN 2022	PRAKIRAAN CAPAIAN TARGET RENTAN OPD TAHUN 2023	CAPAIAN KINERJA DAN KERANGKA PENDANAAN										KELOMPOK SASARAN	PRAKIRAAN MAJU RENCANA TAHUN 2025		PERANGKAT DAERAH PENANGGUNG JAWAB
							TARGET 2024		PAGU INDIKATIF (Rp)			Bertambah/Berkurang (10-12)	LOKASI	SUMBER DANA	PRIORITAS			TARGET	PAGU INDIKATIF (Rp)	
							SEBELUM	SESUDAH	RKPD 2024	APBD 2024	RKPD PERUBAHAN 2024				NASIONAL	DAERAH				
1	2	3	4	5	6	7	8	9	10	11	12	13	14	15	16	17	18	19	20	21
	2.12.01.2.05	Administrasi Kepegawaian Perangkat Daerah	Persentase Aparatur Disdukcapil yang Difasilitasi Administrasi Kepegawaian				100 Persen	100 Persen	9,900,100.00	6,354,600.00	6,354,600.00	-3,545,500.00			Memperkuat Stabilitas Polhukhankam dan Transformasi Pelayanan Publik	1. Penguatan tata kelola kelembagaan dan implementasi perencanaan pembangunan daerah	SKPD		9,900,100.00	DINAS KEPENDUDUKAN DAN PENCATATAN SIPIL
	2.12.01.2.05.0003	Pendataan dan Pengolahan Administrasi Kepegawaian																		
			Jumlah Dokumen Pendataan dan Pengolahan Administrasi Kepegawaian				12 Dokumen	12 Dokumen	4,953,900.00	2,510,800.00	2,510,800.00	-2,443,100.00	Kab. Bantaeng, Semua Kecamatan, Semua Kel/Desa	DANA TRANSFER UMUM-DANA ALOKASI UMUM	Memperkuat Stabilitas Polhukhankam dan Transformasi Pelayanan Publik	1. Penguatan tata kelola kelembagaan dan implementasi perencanaan pembangunan daerah			4,953,900.00	DINAS KEPENDUDUKAN DAN PENCATATAN SIPIL
	2.12.01.2.05.0004	Koordinasi dan Pelaksanaan Sistem Informasi Kepegawaian																		
			Jumlah Dokumen Hasil Koordinasi dan Pelaksanaan Sistem Informasi Kepegawaian				12 Dokumen	12 Dokumen	4,946,200.00	3,843,800.00	3,843,800.00	-1,102,400.00	Kab. Bantaeng, Semua Kecamatan, Semua Kel/Desa	DANA TRANSFER UMUM-DANA ALOKASI UMUM	Memperkuat Stabilitas Polhukhankam dan Transformasi Pelayanan Publik	1. Penguatan tata kelola kelembagaan dan implementasi perencanaan pembangunan daerah			4,946,200.00	DINAS KEPENDUDUKAN DAN PENCATATAN SIPIL
	2.12.01.2.06	Administrasi Umum Perangkat Daerah	Persentase Administrasi Kesekretariatan yang Disediakan				100 Persen	100 Persen	187,552,100.00	113,507,900.00	160,570,900.00	-26,981,200.00			Memperkuat Stabilitas Polhukhankam dan Transformasi Pelayanan Publik	1. Penguatan tata kelola kelembagaan dan implementasi perencanaan pembangunan daerah	SKPD		187,552,100.00	DINAS KEPENDUDUKAN DAN PENCATATAN SIPIL
	2.12.01.2.06.0001	Penyediaan Komponen Instalasi Listrik/Penerangan Bangunan Kantor																		
			Jumlah Paket Komponen Instalasi Listrik/Penerangan Bangunan Kantor yang Disediakan				1 Paket	1 Paket	2,240,100.00	10,507,900.00	22,570,900.00	20,330,800.00	Kab. Bantaeng, Semua Kecamatan, Semua Kel/Desa	DANA TRANSFER UMUM-DANA ALOKASI UMUM	Memperkuat Stabilitas Polhukhankam dan Transformasi Pelayanan Publik	1. Penguatan tata kelola kelembagaan dan implementasi perencanaan pembangunan daerah			2,240,100.00	DINAS KEPENDUDUKAN DAN PENCATATAN SIPIL
	2.12.01.2.06.0009	Penyelenggaraan Rapat Koordinasi dan Konsultasi SKPD																		

NO	KODE	URUSAN / BIDANG URUSAN / PROGRAM / KEGIATAN / SUB KEGIATAN	INDIKATOR PROGRAM / KEGIATAN / SUB KEGIATAN	TARGET AKHIR PERIODE RENSTRA OPD	REALISASI CAPAIAN RENJA OPD TAHUN 2022	PRAKIRAA N CAPAIAN TARGET RENJA OPD TAHUN 2023	CAPAIAN KINERJA DAN KERANGKA PENDANAAN										KELOMPOK SASARAN	PRAKIRAAN MAJU RENCANA TAHUN 2025		PERANGKAT DAERAH PENANGGUNG JAWAB
							TARGET 2024		PAGU INDIKATIF (Rp)			Bertambah/Berkur ang (10-12)	LOKASI	SUMBER DANA	PRIORITAS			TARGET	PAGU INDIKATIF (Rp)	
							SEBELUM	SESUDAH	RKPD 2024	APBD 2024	RKPD PERUBAHAN 2024				NASIONAL	DAERAH				
1	2	3	4	5	6	7	8	9	10	11	12	13	14	15	16	17	18	19	20	21
			Jumlah Laporan Penyelenggaraan Rapat Koordinasi dan Konsultasi SKPD				12 Laporan	12 Laporan	185,312,000.00	103,000,000.00	138,000,000.00	-47,312,000.00	Kab. Bantaeng, Semua Kecamatan, Semua Kel/Desa	DANA TRANSFER UMUM-DANA ALOKASI UMUM	Memperkuat Stabilitas Polhukhankam Dan Transformasi Pelayanan Publik	1. Penguatan tata kelola kelembagaan dan implementasi perencanaan pembangunan daerah			185,312,000.00	DINAS KEPENDUDUKAN DAN PENCATATAN SIPIL
	2.12.01.2.08	Penyediaan Jasa Penunjang Urusan Pemerintahan Daerah	Persentase Jasa Penunjang Urusan Pemerintah Daerah yang Difasilitasi				100 Persen	100 Persen	954,966,652.00	724,517,048.00	724,517,048.00	-230,449,604.00			Memperkuat Stabilitas Polhukhankam Dan Transformasi Pelayanan Publik	1. Penguatan tata kelola kelembagaan dan implementasi perencanaan pembangunan daerah	SKPD		954,966,652.00	DINAS KEPENDUDUKAN DAN PENCATATAN SIPIL
	2.12.01.2.08.0002	Penyediaan Jasa Komunikasi, Sumber Daya Air dan Listrik																		
			Jumlah Laporan Penyediaan Jasa Komunikasi, Sumber Daya Air dan Listrik yang Disediakan				12 Laporan	12 Laporan	86,292,052.00	74,580,848.00	74,580,848.00	-11,711,204.00	Kab. Bantaeng, Semua Kecamatan, Semua Kel/Desa	DANA TRANSFER UMUM-DANA ALOKASI UMUM	Memperkuat Stabilitas Polhukhankam Dan Transformasi Pelayanan Publik	1. Penguatan tata kelola kelembagaan dan implementasi perencanaan pembangunan daerah			86,292,052.00	DINAS KEPENDUDUKAN DAN PENCATATAN SIPIL
	2.12.01.2.08.0003	Penyediaan Jasa Peralatan dan Perlengkapan Kantor																		
			Jumlah Laporan Penyediaan Jasa Peralatan dan Perlengkapan Kantor yang Disediakan				12 Laporan	12 Laporan	16,100,000.00	19,047,600.00	19,047,600.00	2,947,600.00	Kab. Bantaeng, Semua Kecamatan, Semua Kel/Desa	DANA TRANSFER UMUM-DANA ALOKASI UMUM	Memperkuat Stabilitas Polhukhankam Dan Transformasi Pelayanan Publik	1. Penguatan tata kelola kelembagaan dan implementasi perencanaan pembangunan daerah			16,100,000.00	DINAS KEPENDUDUKAN DAN PENCATATAN SIPIL
	2.12.01.2.08.0004	Penyediaan Jasa Pelayanan Umum Kantor																		
			Jumlah Laporan Penyediaan Jasa Pelayanan Umum Kantor yang Disediakan				12 Laporan	12 Laporan	852,574,600.00	630,888,600.00	630,888,600.00	-221,686,000.00	Kab. Bantaeng, Semua Kecamatan, Semua Kel/Desa	PENDAPATAN ASLI DAERAH (PAD) DANA TRANSFER UMUM-DANA ALOKASI UMUM PENDAPATAN TRANSFER ANTAR DAERAH	Memperkuat Stabilitas Polhukhankam Dan Transformasi Pelayanan Publik	1. Penguatan tata kelola kelembagaan dan implementasi perencanaan pembangunan daerah			852,574,600.00	DINAS KEPENDUDUKAN DAN PENCATATAN SIPIL

NO	KODE	URUSAN / BIDANG URUSAN / PROGRAM / KEGIATAN / SUB KEGIATAN	INDIKATOR PROGRAM / KEGIATAN / SUB KEGIATAN	TARGET AKHIR PERIODE RENSTRA OPD	REALISASI CAPAIAN RENJA OPD TAHUN 2022	PRAKIRAA N CAPAIAN TARGET RENJA OPD TAHUN 2023	CAPAIAN KINERJA DAN KERANGKA PENDANAAN										KELOMPOK SASARAN	PRAKIRAAN MAJU RENCANA TAHUN 2025		PERANGKAT DAERAH PENANGGUNG JAWAB	
							TARGET 2024		PAGU INDIKATIF (Rp)			Bertambah/Berkur ang (10-12)	LOKASI	SUMBER DANA	PRIORITAS			TARGET	PAGU INDIKATIF (Rp)		
							SEBELUM	SESUDAH	RKPD 2024	APBD 2024	RKPD PERUBAHAN 2024				NASIONAL	DAERAH					
1	2	3	4	5	6	7	8	9	10	11	12	13	14	15	16	17	18	19	20	21	
	2.12.01.2.09	Pemeliharaan Barang Milik Daerah Penunjang Urusan Pemerintahan Daerah	Persentase Barang Milik Daerah terpelihara dengan baik				100 Persen	100 Persen	80,864,100.00	70,130,000.00	70,130,000.00	-10,734,100.00			Memperkuat Stabilitas Polhukhankam Dan Transformasi Pelayanan Publik	1. Penguatan tata kelola kelembagaan dan implementasi perencanaan pembangunan daerah	SKPD		80,864,100.00	DINAS KEPENDUDUKAN DAN PENCATATAN SIPIL	
	2.12.01.2.09.0001	Penyediaan Jasa Pemeliharaan, Biaya Pemeliharaan, dan Pajak Kendaraan Perorangan Dinas atau Kendaraan Dinas Jabatan																			
			Jumlah Kendaraan Perorangan Dinas atau Kendaraan Dinas Jabatan yang Dipelihara dan dibayarkan Pajaknya				1 Unit	1 Unit	49,629,200.00	49,630,000.00	49,630,000.00	800.00	Kab. Bantaeng, Semua Kecamatan, Semua Kel/Desa	DANA TRANSFER UMUM-DANA ALOKASI UMUM	Memperkuat Stabilitas Polhukhankam Dan Transformasi Pelayanan Publik	1. Penguatan tata kelola kelembagaan dan implementasi perencanaan pembangunan daerah			49,629,200.00	DINAS KEPENDUDUKAN DAN PENCATATAN SIPIL	
	2.12.01.2.09.0002	Penyediaan Jasa Pemeliharaan, Biaya Pemeliharaan, Pajak dan Perizinan Kendaraan Dinas Operasional atau Lapangan																			
			Jumlah Kendaraan Dinas Operasional atau Lapangan yang Dipelihara dan dibayarkan Pajak dan Perizinannya				5 Unit	5 Unit	21,245,300.00	20,500,000.00	20,500,000.00	-745,300.00	Kab. Bantaeng, Semua Kecamatan, Semua Kel/Desa	DANA TRANSFER UMUM-DANA ALOKASI UMUM	Memperkuat Stabilitas Polhukhankam Dan Transformasi Pelayanan Publik	1. Penguatan tata kelola kelembagaan dan implementasi perencanaan pembangunan daerah			21,245,300.00	DINAS KEPENDUDUKAN DAN PENCATATAN SIPIL	
	2.12.01.2.09.0009	Pemeliharaan/Rehabilitasi Gedung Kantor dan Bangunan Lainnya																			
			Jumlah Gedung Kantor dan Bangunan Lainnya yang Dipelihara/Direhabilitasi				1 Unit	1 Unit	9,989,600.00	0.00	0.00	-9,989,600.00	Kab. Bantaeng, Semua Kecamatan, Semua Kel/Desa	DANA TRANSFER UMUM-DANA ALOKASI UMUM	Memperkuat Stabilitas Polhukhankam Dan Transformasi Pelayanan Publik	1. Penguatan tata kelola kelembagaan dan implementasi perencanaan pembangunan daerah			9,989,600.00	DINAS KEPENDUDUKAN DAN PENCATATAN SIPIL	
2.	2.12.02	PROGRAM PENDAFTARAN PENDUDUK	Persentase identitas kependudukan digital dari total perekaman Persentase Penduduk wajib KTP yang memiliki KTP Elektronik Persentase Penduduk Usia 0-16 Tahun yang memiliki KIA				30 53,98 95 Persen Persen	30 95 53,98 Persen Persen	79,766,400.00	190,312,000.00	210,613,300.00	0.00							79,766,400.00		

NO	KODE	URUSAN / BIDANG URUSAN / PROGRAM / KEGIATAN / SUB KEGIATAN	INDIKATOR PROGRAM / KEGIATAN / SUB KEGIATAN	TARGET AKHIR PERIODE RENSTRA OPD	REALISASI CAPAIAN RENJA OPD TAHUN 2022	PRAKIRAA N CAPAIAN TARGET RENJA OPD TAHUN 2023	CAPAIAN KINERJA DAN KERANGKA PENDANAAN										KELOMPOK SASARAN	PRAKIRAAN MAJU RENCANA TAHUN 2025		PERANGKAT DAERAH PENANGGUNG JAWAB
							TARGET 2024		PAGU INDIKATIF (Rp)			Bertambah/Berkurang (10-12)	LOKASI	SUMBER DANA	PRIORITAS			TARGET	PAGU INDIKATIF (Rp)	
							SEBELUM	SESUDAH	RKPD 2024	APBD 2024	RKPD PERUBAHAN 2024				NASIONAL	DAERAH				
1	2	3	4	5	6	7	8	9	10	11	12	13	14	15	16	17	18	19	20	21
	2.12.02.2.01	Pelayanan Pendaftaran Penduduk	Cakupan Laporan Layanan Pendaftaran Penduduk				12 Dokuman	12 Dokuman	79,766,400.00	190,312,000.00	210,613,300.00	130,846,900.00			Memperkuat Stabilitas Polhukhankam Dan Transformasi Pelayanan Publik	1. Penguatan tata kelola kelembagaan dan implementasi perencanaan pembangunan daerah	Masyarakat		79,766,400.00	DINAS KEPENDUDUKAN DAN PENCATATAN SIPIL
	2.12.02.2.01.0001	Pendataan Penduduk Non Permanen dan Rentan Administrasi Kependudukan																		
			Jumlah Dokumen Hasil Pendataan Penduduk Non Permanen dan Rentan Administrasi Kependudukan				12 Dokumen	12 Dokumen	20,454,000.00	0.00	0.00	-20,454,000.00	Kab. Bantaeng, Semua Kecamatan, Semua Kel/Desa	PENDAPATAN ASLI DAERAH (PAD)	Memperkuat Stabilitas Polhukhankam Dan Transformasi Pelayanan Publik	1. Penguatan tata kelola kelembagaan dan implementasi perencanaan pembangunan daerah			20,454,000.00	DINAS KEPENDUDUKAN DAN PENCATATAN SIPIL
	2.12.02.2.01.0002	Pencatatan, Penatausahaan dan Penerbitan Dokumen Atas Pendaftaran Penduduk																		
			Jumlah Dokumen Hasil Pencatatan, Penatausahaan dan Penerbitan Dokumen Atas Pendaftaran Penduduk				12 Dokumen	12 Dokumen	19,437,800.00	180,913,500.00	192,214,800.00	172,777,000.00	Kab. Bantaeng, Semua Kecamatan, Semua Kel/Desa	PENDAPATAN ASLI DAERAH (PAD)	Memperkuat Stabilitas Polhukhankam Dan Transformasi Pelayanan Publik	1. Penguatan tata kelola kelembagaan dan implementasi perencanaan pembangunan daerah			19,437,800.00	DINAS KEPENDUDUKAN DAN PENCATATAN SIPIL
	2.12.02.2.01.0004	Peningkatan Pelayanan Pendaftaran Penduduk																		
			Jumlah Laporan Hasil Peningkatan Pelayanan Pendaftaran Penduduk				12 Laporan	12 Laporan	39,874,600.00	9,398,500.00	18,398,500.00	-21,476,100.00	Kab. Bantaeng, Semua Kecamatan, Semua Kel/Desa	PENDAPATAN ASLI DAERAH (PAD)	Memperkuat Stabilitas Polhukhankam Dan Transformasi Pelayanan Publik	1. Penguatan tata kelola kelembagaan dan implementasi perencanaan pembangunan daerah			39,874,600.00	DINAS KEPENDUDUKAN DAN PENCATATAN SIPIL
3.	2.12.03	PROGRAM PENCATATAN SIPIL	Persentase Penduduk Usia 0-18 Tahun yang memiliki Akta Kelahiran Persentase Kompleks Pemakaman Memiliki Buku Pokok Pemakaman				40 99,68 Persen Persen	99,68 40 Persen Persen	81,085,700.00	345,703,800.00	361,947,200.00	0.00							81,085,700.00	
	2.12.03.2.01	Pelayanan Pencatatan Sipil	Cakupan Laporan Layanan Akta Kelahiran				12 Laporan	12 Laporan	60,988,900.00	19,160,000.00	35,403,400.00	-25,585,500.00			Memperkuat Stabilitas Polhukhankam Dan Transformasi Pelayanan Publik	1. Penguatan tata kelola kelembagaan dan implementasi perencanaan pembangunan daerah	Masyarakat		60,988,900.00	DINAS KEPENDUDUKAN DAN PENCATATAN SIPIL



NO	KODE	URUSAN / BIDANG URUSAN / PROGRAM / KEGIATAN / SUB KEGIATAN	INDIKATOR PROGRAM / KEGIATAN / SUB KEGIATAN	TARGET AKHIR PERIODE RENSTRA OPD	REALISASI CAPAIAN RENJA OPD TAHUN 2022	PRAKIRAA N CAPAIAN TARGET RENJA OPD TAHUN 2023	CAPAIAN KINERJA DAN KERANGKA PENDANAAN										KELOMPOK SASARAN	PRAKIRAAN MAJU RENCANA TAHUN 2025		PERANGKAT DAERAH PENANGGUNG JAWAB
							TARGET 2024		PAGU INDIKATIF (Rp)			Bertambah/Berkurang (10-12)	LOKASI	SUMBER DANA	PRIORITAS			TARGET	PAGU INDIKATIF (Rp)	
							SEBELUM	SESUDAH	RKPD 2024	APBD 2024	RKPD PERUBAHAN 2024				NASIONAL	DAERAH				
1	2	3	4	5	6	7	8	9	10	11	12	13	14	15	16	17	18	19	20	21
	2.12.03.2.01.0001	Pencatatan, Penatausahaan dan Penerbitan Dokumen Atas Pelaporan Peristiwa Penting																		
			Jumlah Dokumen Hasil Pencatatan, Penatausahaan dan Penerbitan Dokumen Atas Pelaporan Peristiwa Penting				12 Dokumen	12 Dokumen	23,879,900.00	9,061,900.00	19,245,600.00	-4,634,300.00	Kab. Bantaeng, Semua Kecamatan, Semua Kel/Desa	PENDAPATAN ASLI DAERAH (PAD)	Memperkuat Stabilitas Polhukhankam Dan Transformasi Pelayanan Publik	1. Penguatan tata kelola kelembagaan dan implementasi perencanaan pembangunan daerah			23,879,900.00	DINAS KEPENDUDUKAN DAN PENCATATAN SIPIL
	2.12.03.2.01.0002	Peningkatan dalam Pelayanan Pencatatan Sipil																		
			Jumlah Layanan Pencatatan Sipil yang Ditingkatkan				23 Layanan	23 Layanan	37,109,000.00	10,098,100.00	16,157,800.00	-20,951,200.00	Kab. Bantaeng, Semua Kecamatan, Semua Kel/Desa	PENDAPATAN ASLI DAERAH (PAD)	Memperkuat Stabilitas Polhukhankam Dan Transformasi Pelayanan Publik	1. Penguatan tata kelola kelembagaan dan implementasi perencanaan pembangunan daerah			37,109,000.00	DINAS KEPENDUDUKAN DAN PENCATATAN SIPIL
	2.12.03.2.02	Penyelenggaraan Pencatatan Sipil	Cakupan Laporan Layanan Buku Pokok Pemakaman				12 Laporan	12 Laporan	20,093,800.00	0.00	0.00	-20,093,800.00			Memperkuat Stabilitas Polhukhankam Dan Transformasi Pelayanan Publik	1. Penguatan tata kelola kelembagaan dan implementasi perencanaan pembangunan daerah	Masyarakat		20,093,800.00	DINAS KEPENDUDUKAN DAN PENCATATAN SIPIL
	2.12.03.2.02.0004	Pelayanan Secara Aktif Pendaftaran Peristiwa Kependudukan dan Pencatatan Peristiwa Penting Terkait Pencatatan Sipil																		
			Jumlah Laporan Hasil Pelayanan Secara Aktif Pendaftaran Peristiwa Kependudukan dan Pencatatan Peristiwa Penting Terkait Pencatatan Sipil				12 Laporan	12 Laporan	20,093,800.00	0.00	0.00	-20,093,800.00	Kab. Bantaeng, Semua Kecamatan, Semua Kel/Desa	PENDAPATAN ASLI DAERAH (PAD)	Memperkuat Stabilitas Polhukhankam Dan Transformasi Pelayanan Publik	1. Penguatan tata kelola kelembagaan dan implementasi perencanaan pembangunan daerah			20,093,800.00	DINAS KEPENDUDUKAN DAN PENCATATAN SIPIL
	2.12.03.2.03	Pembinaan dan Pengawasan Penyelenggaraan Pencatatan Sipil	undefined				undefined undefined	undefined undefined	3,000.00	326,543,800.00	326,543,800.00	326,540,800.00			Memperkuat Stabilitas Polhukhankam Dan Transformasi Pelayanan Publik	1. Penguatan tata kelola kelembagaan dan implementasi perencanaan pembangunan daerah	Masyarakat		3,000.00	DINAS KEPENDUDUKAN DAN PENCATATAN SIPIL
	2.12.03.2.03.0004	Bimbingan Teknis Terkait Pencatatan Sipil																		

NO	KODE	URUSAN / BIDANG URUSAN / PROGRAM / KEGIATAN / SUB KEGIATAN	INDIKATOR PROGRAM / KEGIATAN / SUB KEGIATAN	TARGET AKHIR PERIODE RENSTRA OPD	REALISASI CAPAIAN RENJA OPD TAHUN 2022	PRAKIRAA N CAPAIAN TARGET RENJA OPD TAHUN 2023	CAPAIAN KINERJA DAN KERANGKA PENDANAAN										KELOMPOK SASARAN	PRAKIRAAN MAJU RENCANA TAHUN 2025		PERANGKAT DAERAH PENANGGUNG JAWAB
							TARGET 2024		PAGU INDIKATIF (Rp)			Bertambah/Berkurang (10-12)	LOKASI	SUMBER DANA	PRIORITAS			TARGET	PAGU INDIKATIF (Rp)	
							SEBELUM	SESUDAH	RKPD 2024	APBD 2024	RKPD PERUBAHAN 2024				NASIONAL	DAERAH				
1	2	3	4	5	6	7	8	9	10	11	12	13	14	15	16	17	18	19	20	21
			Jumlah Laporan Hasil Bimbingan Teknis Terkait Pencatatan Sipil				1 Laporan	1 Laporan	3,000.00	326,543,800.00	326,543,800.00	326,540,800.00	Kab. Bantaeng, Semua Kecamatan, Semua Kel/Desa	DANA TRANSFER UMUM- DANA ALOKASI UMUM	Memperkuat Stabilitas Polhukhankam Dan Transformasi Pelayanan Publik	1. Penguatan tata kelola kelembagaan dan implementasi perencanaan pembangunan daerah		3,000.00	DINAS KEPENDUDUKAN DAN PENCATATAN SIPIL	
4.	2.12.04	PROGRAM PENGELOLAAN INFORMASI ADMINISTRASI KEPENDUDUKAN	Persentase ketersediaan data layanan informasi administrasi kependudukan				95 Persen	95 Persen	274,191,800.00	273,343,400.00	273,343,400.00	0.00						274,191,800.00		
	2.12.04.2.01	Pengumpulan Data Kependudukan dan Pemanfaatan dan Penyajian Database Kependudukan	Persentase Data Kependudukan Yang Akurat				100 Persen	100 Persen	51,023,300.00	12,884,700.00	12,884,700.00	-38,138,600.00			Memperkuat Stabilitas Polhukhankam Dan Transformasi Pelayanan Publik	1. Penguatan tata kelola kelembagaan dan implementasi perencanaan pembangunan daerah	Masyarakat	51,023,300.00	DINAS KEPENDUDUKAN DAN PENCATATAN SIPIL	
	2.12.04.2.01.0001	Pengolahan dan Penyajian Data Kependudukan																		
			Jumlah Dokumen Data Kependudukan yang Diolah dan Disajikan				12 Dokumen	12 Dokumen	35,783,500.00	12,884,700.00	12,884,700.00	-22,898,800.00	Kab. Bantaeng, Semua Kecamatan, Semua Kel/Desa	PENDAPATAN ASLI DAERAH (PAD)	Memperkuat Stabilitas Polhukhankam Dan Transformasi Pelayanan Publik	1. Penguatan tata kelola kelembagaan dan implementasi perencanaan pembangunan daerah		35,783,500.00	DINAS KEPENDUDUKAN DAN PENCATATAN SIPIL	
	2.12.04.2.01.0002	Kerja Sama Pemanfaatan Data Kependudukan																		
			Jumlah Dokumen Kerja Sama Pemanfaatan Data Kependudukan				12 Dokumen	12 Dokumen	15,239,800.00	0.00	0.00	-15,239,800.00	Kab. Bantaeng, Semua Kecamatan, Semua Kel/Desa	PENDAPATAN ASLI DAERAH (PAD)	Memperkuat Stabilitas Polhukhankam Dan Transformasi Pelayanan Publik	1. Penguatan tata kelola kelembagaan dan implementasi perencanaan pembangunan daerah		15,239,800.00	DINAS KEPENDUDUKAN DAN PENCATATAN SIPIL	
	2.12.04.2.02	Penataan Pengelolaan Informasi Administrasi Kependudukan	Persentase Pengelolaan Informasi Administrasi Kependudukan				100 Persen	100 Persen	26,532,100.00	8,992,500.00	8,992,500.00	-17,539,600.00			Memperkuat Stabilitas Polhukhankam Dan Transformasi Pelayanan Publik	1. Penguatan tata kelola kelembagaan dan implementasi perencanaan pembangunan daerah	Masyarakat	26,532,100.00	DINAS KEPENDUDUKAN DAN PENCATATAN SIPIL	
	2.12.04.2.02.0001	Penyusunan Tata Cara Perencanaan, Pelaksanaan, Pemantauan, Evaluasi, Pengendalian, dan Pelaporan Penyelenggaraan Adminduk Terkait Pengelolaan Informasi Administrasi Kependudukan																		

NO	KODE	URUSAN / BIDANG URUSAN / PROGRAM / KEGIATAN / SUB KEGIATAN	INDIKATOR PROGRAM / KEGIATAN / SUB KEGIATAN	TARGET AKHIR PERIODE RENSTRA OPD	REALISASI CAPAIAN RENJA OPD TAHUN 2022	PRAKIRAA N CAPAIAN TARGET RENJA OPD TAHUN 2023	CAPAIAN KINERJA DAN KERANGKA PENDANAAN										KELOMPOK SASARAN	PRAKIRAAN MAJU RENCANA TAHUN 2025		PERANGKAT DAERAH PENANGGUNG JAWAB
							TARGET 2024		PAGU INDIKATIF (Rp)			Bertambah/Berkurang (10-12)	LOKASI	SUMBER DANA	PRIORITAS			TARGET	PAGU INDIKATIF (Rp)	
							SEBELUM	SESUDAH	RKPD 2024	APBD 2024	RKPD PERUBAHAN 2024				NASIONAL	DAERAH				
1	2	3	4	5	6	7	8	9	10	11	12	13	14	15	16	17	18	19	20	21
			Jumlah Dokumen Tata Cara Perencanaan, Pelaksanaan, Pemantauan, Evaluasi, Pengendalian, dan Pelaporan Penyelenggaraan Adminduk Terkait Pengelolaan Informasi Administrasi Kependudukan yang Disusun				12 Dokumen	12 Dokumen	26,532,100.00	8,992,500.00	8,992,500.00	-17,539,600.00	Kab. Bantaeng, Semua Kecamatan, Semua Kel/Desa	PENDAPATAN ASLI DAERAH (PAD)	Memperkuat Stabilitas Polhukhankam Dan Transformasi Pelayanan Publik	1. Penguatan tata kelola kelembagaan dan implementasi perencanaan pembangunan daerah			26,532,100.00	DINAS KEPENDUDUKAN DAN PENCATATAN SIPIL
	2.12.04.2.03	Penyelenggaraan Pengelolaan Informasi Administrasi Kependudukan	persentase Cakupan penyelenggaraan Pengelolaan Informasi Administrasi Kependudukan				95 Persen	95 Persen	196,636,400.00	251,466,200.00	251,466,200.00	54,829,800.00			Memperkuat Stabilitas Polhukhankam Dan Transformasi Pelayanan Publik	1. Penguatan tata kelola kelembagaan dan implementasi perencanaan pembangunan daerah	Masyarakat		196,636,400.00	DINAS KEPENDUDUKAN DAN PENCATATAN SIPIL
	2.12.04.2.03.0001	Koordinasi Antar Lembaga Pemerintah dan Lembaga Non-Pemerintah di Kabupaten/Kota dalam Penertiban Pengelolaan Informasi Administrasi Kependudukan																		
			Jumlah Laporan Hasil Koordinasi Antar Lembaga Pemerintah dan Lembaga Non-Pemerintah di Kabupaten/Kota dalam Penertiban Pengelolaan Informasi Administrasi Kependudukan				12 Laporan	12 Laporan	196,636,400.00	251,466,200.00	251,466,200.00	54,829,800.00	Kab. Bantaeng, Semua Kecamatan, Semua Kel/Desa	PENDAPATAN ASLI DAERAH (PAD)	Memperkuat Stabilitas Polhukhankam Dan Transformasi Pelayanan Publik	1. Penguatan tata kelola kelembagaan dan implementasi perencanaan pembangunan daerah			196,636,400.00	DINAS KEPENDUDUKAN DAN PENCATATAN SIPIL
5.	2.12.05	PROGRAM PENGELOLAAN PROFIL KEPENDUDUKAN	Persentase Profil Kependudukan yang Disajikan				95 Persen	95 Persen	23,027,000.00	16,068,300.00	16,068,300.00	0.00							23,027,000.00	
	2.12.05.2.01	Penyusunan Profil Kependudukan	Ketersediaan Dokumen Informasi data Kependudukan Kabupaten/Kota				2 Dokumen	2 Dokumen	23,027,000.00	16,068,300.00	16,068,300.00	-6,958,700.00			Memperkuat Stabilitas Polhukhankam Dan Transformasi Pelayanan Publik	1. Penguatan tata kelola kelembagaan dan implementasi perencanaan pembangunan daerah	Masyarakat		23,027,000.00	DINAS KEPENDUDUKAN DAN PENCATATAN SIPIL
	2.12.05.2.01.0001	Penyediaan Data Kependudukan Kabupaten/Kota																		
			Jumlah Data Kependudukan Kabupaten/Kota				2 Dokumen	2 Dokumen	23,027,000.00	16,068,300.00	16,068,300.00	-6,958,700.00	Kab. Bantaeng, Semua Kecamatan, Semua Kel/Desa	PENDAPATAN ASLI DAERAH (PAD)	Memperkuat Stabilitas Polhukhankam Dan Transformasi Pelayanan Publik	1. Penguatan tata kelola kelembagaan dan implementasi perencanaan pembangunan daerah			23,027,000.00	DINAS KEPENDUDUKAN DAN PENCATATAN SIPIL
		DINAS PENGENDALIAN PENDUDUK DAN KELUARGA BERENCANA							6,574,234,464.00	7,355,132,667.00	7,533,895,800.00	959,661,336.00						7,265,815,152.00		

NO	KODE	URUSAN / BIDANG URUSAN / PROGRAM / KEGIATAN / SUB KEGIATAN	INDIKATOR PROGRAM / KEGIATAN / SUB KEGIATAN	TARGET AKHIR PERIODE RENSTRA OPD	REALISASI CAPAIAN RENJA OPD TAHUN 2022	PRAKIRAAN CAPAIAN TARGET RENJA OPD TAHUN 2023	CAPAIAN KINERJA DAN KERANGKA PENDANAAN										KELOMPOK SASARAN	PRAKIRAAN MAJU RENCANA TAHUN 2025		PERANGKAT DAERAH PENANGGUNG JAWAB
							TARGET 2024		PAGU INDIKATIF (Rp)			Bertambah/Berkurang (10-12)	LOKASI	SUMBER DANA	PRIORITAS			TARGET	PAGU INDIKATIF (Rp)	
							SEBELUM	SESUDAH	RKPD 2024	APBD 2024	RKPD PERUBAHAN 2024				NASIONAL	DAERAH				
1	2	3	4	5	6	7	8	9	10	11	12	13	14	15	16	17	18	19	20	21
	2	URUSAN PEMERINTAHAN WAJIB YANG TIDAK BERKAITAN DENGAN PELAYANAN DASAR							6,574,234,464.00	7,355,132,667.00	7,533,895,800.00	959,661,336.00							7,265,815,152.00	
	2.14	URUSAN PEMERINTAHAN BIDANG PENGENDALIAN PENDUDUK DAN KELUARGA BERENCANA							6,574,234,464.00	7,355,132,667.00	7,533,895,800.00	959,661,336.00							7,265,815,152.00	
1.	2.14.01	PROGRAM PENUNJANG URUSAN PEMERINTAHAN DAERAH KABUPATEN/KOTA	Persentase Capaian Penunjang Urusan Pemerintah Daerah Kabupaten/Kota				100 Persen	100 Persen	2,390,647,666.00	2,237,446,667.00	2,329,162,267.00	337,551,379.00							2,728,199,045.00	
	2.14.01.2.01	Perencanaan, Penganggaran, dan Evaluasi Kinerja Perangkat Daerah	Persentase Ketepatan Waktu Penyusunan Dokumen Perencanaan, Penganggaran, dan Evaluasi Kinerja PD				100 Persen	100 Persen	29,153,900.00	17,478,100.00	17,478,100.00	-11,675,800.00			Meningkatkan Sumber Daya Manusia Yang Berkualitas Dan Berdaya Saing	8. Optimalisasi perlindungan sosial dan pemberdayaan masyarakat	SKPD		32,069,455.00	DINAS PENGENDALIAN PENDUDUK DAN KELUARGA BERENCANA
	2.14.01.2.01.0006	Koordinasi dan Penyusunan Laporan Capaian Kinerja dan Ikhtisar Realisasi Kinerja SKPD																		
			Jumlah Laporan Capaian Kinerja dan Ikhtisar Realisasi Kinerja SKPD dan Laporan Hasil Koordinasi Penyusunan Laporan Capaian Kinerja dan Ikhtisar Realisasi Kinerja SKPD				5 Laporan	5 Laporan	29,153,900.00	17,478,100.00	17,478,100.00	-11,675,800.00	Kab. Bantaeng, Semua Kecamatan, Semua Kel/Desa	DANA TRANSFER UMUM- DANA ALOKASI UMUM	Meningkatkan Sumber Daya Manusia Yang Berkualitas Dan Berdaya Saing	8. Optimalisasi perlindungan sosial dan pemberdayaan masyarakat			32,069,455.00	DINAS PENGENDALIAN PENDUDUK DAN KELUARGA BERENCANA
	2.14.01.2.02	Administrasi Keuangan Perangkat Daerah	Persentase Penyusunan Laporan Keuangan yang Diselesaikan Tepat Waktu				100 Persen	100 Persen	1,975,327,064.00	1,882,096,367.00	1,882,096,367.00	-93,230,697.00			Meningkatkan Sumber Daya Manusia Yang Berkualitas Dan Berdaya Saing	8. Optimalisasi perlindungan sosial dan pemberdayaan masyarakat	SKPD		2,275,111,948.00	DINAS PENGENDALIAN PENDUDUK DAN KELUARGA BERENCANA
	2.14.01.2.02.0001	Penyediaan Gaji dan Tunjangan ASN																		
			Jumlah Orang yang Menerima Gaji dan Tunjangan ASN				30 Orang/bulan	30 Orang/bulan	1,907,882,664.00	1,852,765,367.00	1,852,765,367.00	-55,117,297.00	Kab. Bantaeng, Semua Kecamatan, Semua Kel/Desa	DANA TRANSFER UMUM- DANA ALOKASI UMUM	Meningkatkan Sumber Daya Manusia Yang Berkualitas Dan Berdaya Saing	8. Optimalisasi perlindungan sosial dan pemberdayaan masyarakat			2,200,998,775.00	DINAS PENGENDALIAN PENDUDUK DAN KELUARGA BERENCANA
	2.14.01.2.02.0003	Pelaksanaan Penatausahaan dan Pengujian/Verifikasi Keuangan SKPD																		
			Jumlah Dokumen Penatausahaan dan Pengujian/Verifikasi Keuangan SKPD				4 Dokumen	4 Dokumen	50,761,800.00	15,284,200.00	15,284,200.00	-35,477,600.00	Kab. Bantaeng, Semua Kecamatan, Semua Kel/Desa	DANA TRANSFER UMUM- DANA ALOKASI UMUM	Meningkatkan Sumber Daya Manusia Yang Berkualitas Dan Berdaya Saing	8. Optimalisasi perlindungan sosial dan pemberdayaan masyarakat			55,761,900.00	DINAS PENGENDALIAN PENDUDUK DAN KELUARGA BERENCANA
	2.14.01.2.02.0005	Koordinasi dan Penyusunan Laporan Keuangan Akhir Tahun SKPD																		
			Jumlah Laporan Keuangan Akhir Tahun SKPD dan Laporan Hasil Koordinasi Penyusunan Laporan Keuangan Akhir Tahun SKPD				12 Laporan	12 Laporan	16,682,600.00	14,046,800.00	14,046,800.00	-2,635,800.00	Kab. Bantaeng, Semua Kecamatan, Semua Kel/Desa	DANA TRANSFER UMUM- DANA ALOKASI UMUM	Meningkatkan Sumber Daya Manusia Yang Berkualitas Dan Berdaya Saing	8. Optimalisasi perlindungan sosial dan pemberdayaan masyarakat			18,351,273.00	DINAS PENGENDALIAN PENDUDUK DAN KELUARGA BERENCANA

NO	KODE	URUSAN / BIDANG URUSAN / PROGRAM / KEGIATAN / SUB KEGIATAN	INDIKATOR PROGRAM / KEGIATAN / SUB KEGIATAN	TARGET AKHIR PERIODE RENSTRA OPD	REALISASI CAPAIAN RENCANA OPD TAHUN 2022	PRAKIRAAN CAPAIAN TARGET RENCANA OPD TAHUN 2023	CAPAIAN KINERJA DAN KERANGKA PENDANAAN										KELOMPOK SASARAN	PRAKIRAAN MAJU RENCANA TAHUN 2025		PERANGKAT DAERAH PENANGGUNG JAWAB
							TARGET 2024		PAGU INDIKATIF (Rp)			Bertambah/Berkurang (10-12)	LOKASI	SUMBER DANA	PRIORITAS			TARGET	PAGU INDIKATIF (Rp)	
							SEBELUM	SESUDAH	RKPD 2024	APBD 2024	RKPD PERUBAHAN 2024				NASIONAL	DAERAH				
1	2	3	4	5	6	7	8	9	10	11	12	13	14	15	16	17	18	19	20	21
	2.14.01.2.06	Administrasi Umum Perangkat Daerah	Persentase Pemenuhan Administrasi Umum Kantor				100 Persen	100 Persen	165,281,700.00	128,223,500.00	207,399,100.00	42,117,400.00			Meningkatkan Sumber Daya Manusia Yang Berkualitas Dan Berdaya Saing	8. Optimalisasi perlindungan sosial dan pemberdayaa n masyarakat	SKPD		179,425,086.00	DINAS PENGENDALIA N PENDUDUK DAN KELUARGA BERENCANA
	2.14.01.2.06.0001	Penyediaan Komponen Instalasi Listrik/Penerangan Bangunan Kantor																		
			Jumlah Paket Komponen Instalasi Listrik/Penerangan Bangunan Kantor yang Disediakan				1 Paket	1 Paket	1,105,500.00	1,558,500.00	1,558,500.00	453,000.00	Kab. Bantaeng, Semua Kecamatan, Semua Kel/Desa	DANA TRANSFER UMUM- DANA ALOKASI UMUM	Meningkatkan Sumber Daya Manusia Yang Berkualitas Dan Berdaya Saing	8. Optimalisasi perlindungan sosial dan pemberdayaat n masyarakat			1,248,786.00	DINAS PENGENDALIA N PENDUDUK DAN KELUARGA BERENCANA
	2.14.01.2.06.0002	Penyediaan Peralatan dan Perlengkapan Kantor																		
			Jumlah Paket Peralatan dan Perlengkapan Kantor yang Disediakan				-	3 Paket	0.00	0.00	43,575,600.00	43,575,600.00	Kab. Bantaeng, Semua Kecamatan, Semua Kel/Desa	PENDAPAT AN ASLI DAERAH (PAD)	-	8. Optimalisasi perlindungan sosial dan pemberdayaaa n masyarakat			0.00	DINAS PENGENDALIA N PENDUDUK DAN KELUARGA BERENCANA
	2.14.01.2.06.0006	Penyediaan Bahan Bacaan dan Peraturan Perundang-undangan																		
			Jumlah Dokumen Bahan Bacaan dan Peraturan Perundang-Undangan yang Disediakan				10 Dokumen	10 Dokumen	4,176,000.00	6,240,000.00	6,240,000.00	2,064,000.00	Kab. Bantaeng, Semua Kecamatan, Semua Kel/Desa	DANA TRANSFER UMUM- DANA ALOKASI UMUM	Meningkatkan Sumber Daya Manusia Yang Berkualitas Dan Berdaya Saing	8. Optimalisasi perlindungan sosial dan pemberdayaaa n masyarakat			9,176,000.00	DINAS PENGENDALIA N PENDUDUK DAN KELUARGA BERENCANA
	2.14.01.2.06.0009	Penyelenggaraan Rapat Koordinasi dan Konsultasi SKPD																		
			Jumlah Laporan Penyelenggaraan Rapat Koordinasi dan Konsultasi SKPD				60 Laporan	60 Laporan	160,000,200.00	120,425,000.00	156,025,000.00	-3,975,200.00	Kab. Bantaeng, Semua Kecamatan, Semua Kel/Desa	DANA TRANSFER UMUM- DANA ALOKASI UMUM	Meningkatkan Sumber Daya Manusia Yang Berkualitas Dan Berdaya Saing	8. Optimalisasi perlindungan sosial dan pemberdayaaa n masyarakat			169,000,300.00	DINAS PENGENDALIA N PENDUDUK DAN KELUARGA BERENCANA
	2.14.01.2.08	Penyediaan Jasa Penunjang Urusan Pemerintahan Daerah	Persentase Pemenuhan Jasa Penunjang Urusan Pemerintahan Daerah				100 Persen	100 Persen	88,316,800.00	89,105,700.00	98,605,700.00	10,288,900.00			Meningkatkan Sumber Daya Manusia Yang Berkualitas Dan Berdaya Saing	8. Optimalisasi perlindungan sosial dan pemberdayaaa n masyarakat	SKPD		99,043,720.00	DINAS PENGENDALIA N PENDUDUK DAN KELUARGA BERENCANA
	2.14.01.2.08.0002	Penyediaan Jasa Komunikasi, Sumber Daya Air dan Listrik																		
			Jumlah Laporan Penyediaan Jasa Komunikasi, Sumber Daya Air dan Listrik yang Disediakan				12 Laporan	12 Laporan	37,728,600.00	39,624,000.00	39,624,000.00	1,895,400.00	Kab. Bantaeng, Semua Kecamatan, Semua Kel/Desa	DANA TRANSFER UMUM- DANA ALOKASI UMUM	Meningkatkan Sumber Daya Manusia Yang Berkualitas Dan Berdaya Saing	8. Optimalisasi perlindungan sosial dan pemberdayaaa n masyarakat			41,501,460.00	DINAS PENGENDALIA N PENDUDUK DAN KELUARGA BERENCANA
	2.14.01.2.08.0003	Penyediaan Jasa Peralatan dan Perlengkapan Kantor																		
			Jumlah Laporan Penyediaan Jasa Peralatan dan Perlengkapan Kantor yang Disediakan				12 Laporan	12 Laporan	21,049,700.00	11,100,000.00	20,600,000.00	-449,700.00	Kab. Bantaeng, Semua Kecamatan, Semua Kel/Desa	DANA TRANSFER UMUM- DANA ALOKASI UMUM	Meningkatkan Sumber Daya Manusia Yang Berkualitas Dan Berdaya Saing	8. Optimalisasi perlindungan sosial dan pemberdayaaa n masyarakat			26,049,800.00	DINAS PENGENDALIA N PENDUDUK DAN KELUARGA BERENCANA

NO	KODE	URUSAN / BIDANG URUSAN / PROGRAM / KEGIATAN / SUB KEGIATAN	INDIKATOR PROGRAM / KEGIATAN / SUB KEGIATAN	TARGET AKHIR PERIODE RENSTRA OPD	REALISAS I CAPAIAN RENJA OPD TAHUN 2022	PRAKIRAA N CAPAIAN TARGET RENJA OPD TAHUN 2023	CAPAIAN KINERJA DAN KERANGKA PENDANAAN										KELOMPO K SASARAN	PRAKIRAAN MAJU RENCANA TAHUN 2025		PERANGKAT DAERAH PENANGGUNG JAWAB
							TARGET 2024		PAGU INDIKATIF (Rp)			Bertambah/Berkur ang (10-12)	LOKASI	SUMBER DANA	PRIORITAS			TARGET	PAGU INDIKATIF (Rp)	
							SEBELUM	SESUDAH	RKPD 2024	APBD 2024	RKPD PERUBAHAN 2024				NASIONAL	DAERAH				
1	2	3	4	5	6	7	8	9	10	11	12	13	14	15	16	17	18	19	20	21
	2.14.01.2.08.0004	Penyediaan Jasa Pelayanan Umum Kantor																		
			Jumlah Laporan Penyediaan Jasa Pelayanan Umum Kantor yang Disediakan				12 Laporan	12 Laporan	29,538,500.00	38,381,700.00	38,381,700.00	8,843,200.00	Kab. Bantaeng, Semua Kecamatan, Semua Kel/Desa	DANA TRANSFER UMUM- DANA ALOKASI UMUM	Meningkatkan Sumber Daya Manusia Yang Berkualitas Dan Berdaya Saing	8. Optimalisasi perlindungan sosial dan pemberdayaa n masyarakat			31,492,460.00	DINAS PENGENDALIA N PENDUDUK DAN KELUARGA BERENCANA
	2.14.01.2.09	Pemeliharaan Barang Milik Daerah Penunjang Urusan Pemerintahan Daerah	Persentase Barang Milik Daerah Penunjang Urusan Pemerintahan Daerah dalam kondisi baik				100 Persen	100 Persen	132,568,202.00	120,543,000.00	123,583,000.00	-8,985,202.00			Meningkatkan Sumber Daya Manusia Yang Berkualitas Dan Berdaya Saing	8. Optimalisasi perlindungan sosial dan pemberdayaa n masyarakat	SKPD		142,548,836.00	DINAS PENGENDALIA N PENDUDUK DAN KELUARGA BERENCANA
	2.14.01.2.09.0001	Penyediaan Jasa Pemeliharaan, Biaya Pemeliharaan, dan Pajak Kendaraan Perorangan Dinas atau Kendaraan Dinas Jabatan																		
			Jumlah Kendaraan Perorangan Dinas atau Kendaraan Dinas Jabatan yang Dipelihara dan dibayarkan Pajaknya				5 Unit	5 Unit	119,390,000.00	109,301,000.00	109,301,000.00	-10,089,000.00	Kab. Bantaeng, Semua Kecamatan, Semua Kel/Desa	DANA TRANSFER UMUM- DANA ALOKASI UMUM	Meningkatkan Sumber Daya Manusia Yang Berkualitas Dan Berdaya Saing	8. Optimalisasi perlindungan sosial dan pemberdayaa n masyarakat			133,339,950.00	DINAS PENGENDALIA N PENDUDUK DAN KELUARGA BERENCANA
	2.14.01.2.09.0009	Pemeliharaan/Rehabilitasi Gedung Kantor dan Bangunan Lainnya																		
			Jumlah Gedung Kantor dan Bangunan Lainnya yang Dipelihara/Direhabilitasi				1 Unit	1 Unit	13,178,202.00	11,242,000.00	14,282,000.00	1,103,798.00	Kab. Bantaeng, Semua Kecamatan, Semua Kel/Desa	DANA TRANSFER UMUM- DANA ALOKASI UMUM	Meningkatkan Sumber Daya Manusia Yang Berkualitas Dan Berdaya Saing	8. Optimalisasi perlindungan sosial dan pemberdayaa n masyarakat			9,208,886.00	DINAS PENGENDALIA N PENDUDUK DAN KELUARGA BERENCANA
2.	2.14.02	PROGRAM PENGENDALIAN PENDUDUK	Angka Kelahiran Total (Total Fertility Rate)				1,5 Persen	1,5 Persen	182,600,000.00	182,200,000.00	210,483,133.00	30,500,000.00							213,100,000.00	
	2.14.02.2.02	Pemetaan Perkiraan Pengendalian Penduduk Cakupan Daerah Kabupaten/Kota	Persentase Data Pengendalian Lapangan & Pelayanan KB yang diolah untuk Pemetaan Perkiraan Pengendalian Penduduk				100 Persen	100 Persen	182,600,000.00	182,200,000.00	210,483,133.00	27,883,133.00			Meningkatkan Sumber Daya Manusia Yang Berkualitas Dan Berdaya Saing	8. Optimalisasi perlindungan sosial dan pemberdayaa n masyarakat	Masyarakat		213,100,000.00	DINAS PENGENDALIA N PENDUDUK DAN KELUARGA BERENCANA
	2.14.02.2.02.0009	Pembinaan dan Pengawasan Penyelenggaraan Sistem Informasi Keluarga																		
			Jumlah Laporan Pembinaan dan Pengawasan Penyelenggaraan Sistem Informasi Keluarga				12 Laporan	12 Laporan	64,200,000.00	0.00	0.00	-64,200,000.00	Kab. Bantaeng, Semua Kecamatan, Semua Kel/Desa	PENDAPAT AN ASLI DAERAH (PAD)	Meningkatkan Sumber Daya Manusia Yang Berkualitas Dan Berdaya Saing	8. Optimalisasi perlindungan sosial dan pemberdayaa n masyarakat			69,200,000.00	DINAS PENGENDALIA N PENDUDUK DAN KELUARGA BERENCANA
	2.14.02.2.02.0010	Pemanfaatan Data Hasil Pemutakhiran Data Keluarga																		
			Jumlah Data Hasil Pemutakhiran Data Keluarga yang Dimanfaatkan				1 Dokumen	1 Dokumen	6,000,000.00	0.00	0.00	-6,000,000.00	Kab. Bantaeng, Semua Kecamatan, Semua Kel/Desa	PENDAPAT AN ASLI DAERAH (PAD)	Meningkatkan Sumber Daya Manusia Yang Berkualitas Dan Berdaya Saing	8. Optimalisasi perlindungan sosial dan pemberdayaa n masyarakat			11,000,000.00	DINAS PENGENDALIA N PENDUDUK DAN KELUARGA BERENCANA
	2.14.02.2.02.0011	Penyediaan Data dan Informasi Keluarga																		

NO	KODE	URUSAN / BIDANG URUSAN / PROGRAM / KEGIATAN / SUB KEGIATAN	INDIKATOR PROGRAM / KEGIATAN / SUB KEGIATAN	TARGET AKHIR PERIODE RENSTRA OPD	REALISAS I CAPAIAN RENJA OPD TAHUN 2022	PRAKIRAA N CAPAIAN TARGET RENJA OPD TAHUN 2023	CAPAIAN KINERJA DAN KERANGKA PENDANAAN										KELOMPO K SASARAN	PRAKIRAAN MAJU RENCANA TAHUN 2025		PERANGKAT DAERAH PENANGGUNG JAWAB	
							TARGET 2024		PAGU INDIKATIF (Rp)			Bertambah/Berkur ang (10-12)	LOKASI	SUMBER DANA	PRIORITAS			TARGET	PAGU INDIKATIF (Rp)		
							SEBELUM	SESUDAH	RKPD 2024	APBD 2024	RKPD PERUBAHAN 2024				NASIONAL	DAERAH					
1	2	3	4	5	6	7	8	9	10	11	12	13	14	15	16	17	18	19	20	21	
			Jumlah Data dan Informasi Keluarga yang Tersedianya				1 Dokumen	1 Dokumen	5,000,000.00	0.00	0.00	-5,000,000.00	Kab. Bantaeng, Semua Kecamatan, Semua Kel/Desa	PENDAPAT AN ASLI DAERAH (PAD)	Meningkatkan Sumber Daya Manusia Yang Berkualitas Dan Berdaya Saing	8. Optimalisasi perlindungan sosial dan pemberdayaa n masyarakat			5,500,000.00	DINAS PENGENDALIA N PENDUDUK DAN KELUARGA BERENCANA	
	2.14.02.2.02.0012	Pencatatan dan Pengumpulan Data Keluarga																			
			Jumlah Laporan Pencatatan dan Pengumpulan Data Keluarga				1 Laporan	1 Laporan	40,200,000.00	64,200,000.00	64,200,000.00	24,000,000.00	Kab. Bantaeng, Semua Kecamatan, Semua Kel/Desa	PENDAPAT AN ASLI DAERAH (PAD)	Meningkatkan Sumber Daya Manusia Yang Berkualitas Dan Berdaya Saing	8. Optimalisasi perlindungan sosial dan pemberdayaa n masyarakat			45,200,000.00	DINAS PENGENDALIA N PENDUDUK DAN KELUARGA BERENCANA	
	2.14.02.2.02.0013	Pengolahan dan Pelaporan Data Pengendalian Lapangan dan Pelayanan KB																			
			Jumlah Dokumen Pengolahan dan Pelaporan Data Pengendalian Lapangan dan Pelayanan KB				2 Dokumen	2 Dokumen	48,000,000.00	88,000,000.00	116,283,133.00	68,283,133.00	Kab. Bantaeng, Semua Kecamatan, Semua Kel/Desa	PENDAPAT AN ASLI DAERAH (PAD)	Meningkatkan Sumber Daya Manusia Yang Berkualitas Dan Berdaya Saing	8. Optimalisasi perlindungan sosial dan pemberdayaa n masyarakat			53,000,000.00	DINAS PENGENDALIA N PENDUDUK DAN KELUARGA BERENCANA	
	2.14.02.2.02.0015	Pembentukan dan operasionalisasi Rumah Data Kependudukan di Kampung KB Untuk Memperkuat Integrasi Program Bangsa Kencana di Sektor Lain																			
			Jumlah Rumah Data Kependudukan di Kampung KB yang aktif Untuk Memperkuat Integrasi Program Bangsa Kencana (Pembangunan Keluarga, Kependudukan, dan Keluarga Berencana) di Sektor Lain yang dibentuk				1 Unit	1 Unit	9,000,000.00	0.00	0.00	-9,000,000.00	Kab. Bantaeng, Semua Kecamatan, Semua Kel/Desa	PENDAPAT AN ASLI DAERAH (PAD)	Meningkatkan Sumber Daya Manusia Yang Berkualitas Dan Berdaya Saing	8. Optimalisasi perlindungan sosial dan pemberdayaa n masyarakat			14,000,000.00	DINAS PENGENDALIA N PENDUDUK DAN KELUARGA BERENCANA	
	2.14.02.2.02.0018	Pembinaan dan Pengawasan Pencatatan dan Pelaporan Program Bangsa Kencana																			
			Jumlah Laporan hasil Pelaksanaan Pembinaan dan pengawasan Program Bangsa Kencana				12 Laporan	12 Laporan	10,200,000.00	30,000,000.00	30,000,000.00	19,800,000.00	Kab. Bantaeng, Semua Kecamatan, Semua Kel/Desa	PENDAPAT AN ASLI DAERAH (PAD)	Meningkatkan Sumber Daya Manusia Yang Berkualitas Dan Berdaya Saing	8. Optimalisasi perlindungan sosial dan pemberdayaa n masyarakat			15,200,000.00	DINAS PENGENDALIA N PENDUDUK DAN KELUARGA BERENCANA	
3.	2.14.03	PROGRAM PEMBINAAN KELUARGA BERENCANA (KB)	Persentase Penggunaan Kontrasepsi Jangka Panjang (MKJP)				16,05 Persen	16,05 Persen	2,683,386,798.00	3,677,886,000.00	3,586,170,400.00	298,529,309.00							2,981,916,107.00		
	2.14.03.2.01	Pelaksanaan Advokasi, Komunikasi, Informasi dan Edukasi (KIE) Pengendalian Penduduk dan KB Sesuai Kearifan Budaya Lokal	Persentase Pelaksanaan Advokasi, Komunikasi, Informasi dan Edukasi (KIE) Pengendalian Penduduk dan KB sesuai Kearifan Budaya Lokal				100 Persen	100 Persen	504,991,798.00	976,800,000.00	976,800,000.00	471,808,202.00			Meningkatkan Sumber Daya Manusia Yang Berkualitas Dan Berdaya Saing	8. Optimalisasi perlindungan sosial dan pemberdayaa n masyarakat			564,490,978.00	DINAS PENGENDALIA N PENDUDUK DAN KELUARGA BERENCANA	
	2.14.03.2.01.0008	Pengendalian Program KKBPK																			
			Jumlah Laporan Hasil Pengendalian Program KKBPK				12 Laporan	12 Laporan	5,000,000.00	80,000,000.00	80,000,000.00	75,000,000.00	Kab. Bantaeng, Semua Kecamatan, Semua Kel/Desa	PENDAPAT AN ASLI DAERAH (PAD)	Meningkatkan Sumber Daya Manusia Yang Berkualitas Dan Berdaya Saing	8. Optimalisasi perlindungan sosial dan pemberdayaa n masyarakat			10,000,000.00	DINAS PENGENDALIA N PENDUDUK DAN KELUARGA BERENCANA	

NO	KODE	URUSAN / BIDANG URUSAN / PROGRAM / KEGIATAN / SUB KEGIATAN	INDIKATOR PROGRAM / KEGIATAN / SUB KEGIATAN	TARGET AKHIR PERIODE RENSTRA OPD	REALISASI CAPAIAN RENJA OPD TAHUN 2022	PRAKIRAA N CAPAIAN TARGET RENJA OPD TAHUN 2023	CAPAIAN KINERJA DAN KERANGKA PENDANAAN										KELOMPO K SASARAN	PRAKIRAAN MAJU RENCANA TAHUN 2025		PERANGKAT DAERAH PENANGGUNG JAWAB	
							TARGET 2024		PAGU INDIKATIF (Rp)			Bertambah/Berkur ang (10-12)	LOKASI	SUMBER DANA	PRIORITAS			TARGET	PAGU INDIKATIF (Rp)		
							SEBELUM	SESUDAH	RKPD 2024	APBD 2024	RKPD PERUBAHAN 2024				NASIONAL	DAERAH					
1	2	3	4	5	6	7	8	9	10	11	12	13	14	15	16	17	18	19	20	21	
	2.14.03.2.01.0009	Penyediaan dan Distribusi Sarana KIE Program Bangsa Kencana																			
			Jumlah Unit Sarana Penyediaan dan Pendistribusian KIE Program Bangsa Kencana (Pembangunan Keluarga, Kependudukan, dan Keluarga Berencana)				1 Unit	1 Unit	4,000,000.00	0.00	0.00	-4,000,000.00	Kab. Bantaeng, Semua Kecamatan, Semua Kel/Desa	PENDAPAT AN ASLI DAERAH (PAD)	Meningkatkan Sumber Daya Manusia Yang Berkualitas Dan Berdaya Saing	8. Optimalisasi perlindungan sosial dan pemberdayaa n masyarakat			4,400,000.00	DINAS PENGENDALIA N PENDUDUK DAN KELUARGA BERENCANA	
	2.14.03.2.01.0010	Pengelolaan Operasional dan Sarana di Balai Penyuluhan Bangsa Kencana																			
			Jumlah Laporan Hasil Pengelolaan Operasional dan Sarana di Balai Penyuluhan Bangsa Kencana (Pembangunan Keluarga, Kependudukan, dan Keluarga Berencana)				12 Laporan	12 Laporan	374,951,798.00	396,800,000.00	396,800,000.00	21,848,202.00	Kab. Bantaeng, Semua Kecamatan, Semua Kel/Desa	PENDAPAT AN ASLI DAERAH (PAD)	Meningkatkan Sumber Daya Manusia Yang Berkualitas Dan Berdaya Saing	8. Optimalisasi perlindungan sosial dan pemberdayaa n masyarakat			412,446,978.00	DINAS PENGENDALIA N PENDUDUK DAN KELUARGA BERENCANA	
	2.14.03.2.01.0011	Pelaksanaan Mekanisme Operasional Program Bangsa Kencana melalui Rapat Koordinasi Kecamatan (Rakorcam), Rapat Koordinasi Desa (Rakordes), dan Mini Lokakarya (Minilok)																			
			Jumlah Laporan Mekanisme Operasional Program Bangsa Kencana (Pembangunan Keluarga, Kependudukan, dan Keluarga Berencana) Melalui Rapat Koordinasi Kecamatan (Rakorcam), Rapat Koordinasi Desa (Rakordes), dan Mini Lokakarya (Minilok)				12 Laporan	12 Laporan	105,040,000.00	124,500,000.00	124,500,000.00	19,460,000.00	Kab. Bantaeng, Semua Kecamatan, Semua Kel/Desa	PENDAPAT AN ASLI DAERAH (PAD)	Meningkatkan Sumber Daya Manusia Yang Berkualitas Dan Berdaya Saing	8. Optimalisasi perlindungan sosial dan pemberdayaa n masyarakat			115,544,000.00	DINAS PENGENDALIA N PENDUDUK DAN KELUARGA BERENCANA	
	2.14.03.2.01.0012	Promosi dan KIE Program Bangsa Kencana Melalui Media Massa Cetak dan Elektronik serta Media Luar Ruang																			
			Jumlah Dokumen Promosi dan KIE Program Bangsa Kencana (Pembangunan Keluarga, Kependudukan, dan Keluarga Berencana) Melalui Media Massa Cetak dan Elektronik serta Media Luar Ruang				1 Dokumen	1 Dokumen	5,000,000.00	180,000,000.00	180,000,000.00	175,000,000.00	Kab. Bantaeng, Semua Kecamatan, Semua Kel/Desa	PENDAPAT AN ASLI DAERAH (PAD)	Meningkatkan Sumber Daya Manusia Yang Berkualitas Dan Berdaya Saing	8. Optimalisasi perlindungan sosial dan pemberdayaa n masyarakat			5,500,000.00	DINAS PENGENDALIA N PENDUDUK DAN KELUARGA BERENCANA	
	2.14.03.2.01.0013	Komunikasi, Informasi dan Edukasi (KIE) ProgramBangsa Kencana sesuai Kearifan Budaya Lokal																			
			Jumlah Komunikasi, Informasi dan Edukasi (KIE) Program Bangsa Kencana (Pembangunan Keluarga, Kependudukan, dan Keluarga Berencana) sesuai Kearifan Budaya Lokal yang dilaksanakan				1 Dokumen	1 Dokumen	5,000,000.00	0.00	0.00	-5,000,000.00	Kab. Bantaeng, Semua Kecamatan, Semua Kel/Desa	PENDAPAT AN ASLI DAERAH (PAD)	Meningkatkan Sumber Daya Manusia Yang Berkualitas Dan Berdaya Saing	8. Optimalisasi perlindungan sosial dan pemberdayaa n masyarakat			10,000,000.00	DINAS PENGENDALIA N PENDUDUK DAN KELUARGA BERENCANA	
	2.14.03.2.01.0014	Advokasi Program Bangsa kencana oleh pokja advokasi kepada Stakeholders dan Mitra Kerja																			
			Jumlah Organisasi yang Mendapatkan Advokasi Program Bangsa Kencana (Pembangunan Keluarga, Kependudukan, dan Keluarga Berencana) kepada Stakeholders dan Mitra Kerja				3 Organisasi	3 Organisasi	6,000,000.00	195,500,000.00	195,500,000.00	189,500,000.00	Kab. Bantaeng, Semua Kecamatan, Semua Kel/Desa	PENDAPAT AN ASLI DAERAH (PAD)	Meningkatkan Sumber Daya Manusia Yang Berkualitas Dan Berdaya Saing	8. Optimalisasi perlindungan sosial dan pemberdayaa n masyarakat			6,600,000.00	DINAS PENGENDALIA N PENDUDUK DAN KELUARGA BERENCANA	



NO	KODE	URUSAN / BIDANG URUSAN / PROGRAM / KEGIATAN / SUB KEGIATAN	INDIKATOR PROGRAM / KEGIATAN / SUB KEGIATAN	TARGET AKHIR PERIODE RENSTRA OPD	REALISASI CAPAIAN RENJA OPD TAHUN 2022	PRAKIRAAN CAPAIAN TARGET RENJA OPD TAHUN 2023	CAPAIAN KINERJA DAN KERANGKA PENDANAAN										KELOMPOK SASARAN	PRAKIRAAN MAJU RENCANA TAHUN 2025		PERANGKAT DAERAH PENANGGUNG JAWAB
							TARGET 2024		PAGU INDIKATIF (Rp)			Bertambah/Berkurang (10-12)	LOKASI	SUMBER DANA	PRIORITAS			TARGET	PAGU INDIKATIF (Rp)	
							SEBELUM	SESUDAH	RKPD 2024	APBD 2024	RKPD PERUBAHAN 2024				NASIONAL	DAERAH				
1	2	3	4	5	6	7	8	9	10	11	12	13	14	15	16	17	18	19	20	21
	2.14.03.2.02	Pendayagunaan Tenaga Penyuluh KB/Petugas Lapangan KB (PKB/PLKB)	Presentase Pendayagunaan Tenaga Penyuluhan KB/Petugas Lapangan KB (PKB/PLKB)				100 Persen	100 Persen	1,294,902,100.00	1,612,000,000.00	1,520,284,400.00	225,382,300.00			Meningkatkan Sumber Daya Manusia Yang Berkualitas Dan Berdaya Saing	8. Optimalisasi perlindungan sosial dan pemberdayaa n masyarakat			1,387,582,667.00	DINAS PENGENDALIA N PENDUDUK DAN KELUARGA BERENCANA
	2.14.03.2.02.0002	Penyediaan Sarana Pendukung Operasional PKB/PLKB																		
			Jumlah Sarana Pendukung Operasional PKB/PLKB yang Tersedia				8 Unit	8 Unit	508,098,600.00	0.00	0.00	-508,098,600.00	Kab. Bantaeng, Semua Kecamatan, Semua Kel/Desa	PENDAPATAN ASLI DAERAH (PAD)	Meningkatkan Sumber Daya Manusia Yang Berkualitas Dan Berdaya Saing	8. Optimalisasi perlindungan sosial dan pemberdayaa n masyarakat			513,098,600.00	DINAS PENGENDALIA N PENDUDUK DAN KELUARGA BERENCANA
	2.14.03.2.02.0004	Penggerakan Kader Institusi Masyarakat Pedesaan (IMP)																		
			Jumlah Kader yang Mengikuti Penggerakan Kader Institusi Masyarakat Pedesaan (IMP)				100 Orang	100 Orang	776,803,500.00	1,032,000,000.00	1,032,000,000.00	255,196,500.00	Kab. Bantaeng, Semua Kecamatan, Semua Kel/Desa	PENDAPATAN ASLI DAERAH (PAD)	Meningkatkan Sumber Daya Manusia Yang Berkualitas Dan Berdaya Saing	8. Optimalisasi perlindungan sosial dan pemberdayaa n masyarakat			854,484,067.00	DINAS PENGENDALIA N PENDUDUK DAN KELUARGA BERENCANA
	2.14.03.2.02.0005	Pembinaan IMP dan Program Bangsa Kencana di Lini Lapangan oleh PKB/PLKB																		
			Jumlah Organisasi yang Mengikuti Pembinaan IMP dan Program Bangsa Kencana (Pembangunan Keluarga, Kependudukan, dan Keluarga Berencana) di Lini Lapangan oleh PKB/PLKB				1 Organisasi	1 Organisasi	5,000,000.00	580,000,000.00	488,284,400.00	483,284,400.00	Kab. Bantaeng, Semua Kecamatan, Semua Kel/Desa	PENDAPATAN ASLI DAERAH (PAD)	Meningkatkan Sumber Daya Manusia Yang Berkualitas Dan Berdaya Saing	8. Optimalisasi perlindungan sosial dan pemberdayaa n masyarakat			10,000,000.00	DINAS PENGENDALIA N PENDUDUK DAN KELUARGA BERENCANA
	2.14.03.2.02.0006	Fasilitasi Pelaksanaan Penyuluhan, Penggerakan, Pelayanan dan Pengembangan Program Bangsa Kencana untuk Petugas Keluarga Berencana/Penyuluh Lapangan Keluarga Berencana (PKB/PLKB)																		
			Jumlah Laporan Hasil Penguatan Pelaksanaan Penyuluhan, Penggerakan, Pelayanan dan Pengembangan Program Bangsa Kencana (Pembangunan Keluarga, Kependudukan, dan Keluarga Berencana) untuk Petugas Keluarga Berencana/Penyuluh Lapangan Keluarga Berencana (PKB/PLKB)				12 Laporan	12 Laporan	5,000,000.00	0.00	0.00	-5,000,000.00	Kab. Bantaeng, Semua Kecamatan, Semua Kel/Desa	PENDAPATAN ASLI DAERAH (PAD)	Meningkatkan Sumber Daya Manusia Yang Berkualitas Dan Berdaya Saing	8. Optimalisasi perlindungan sosial dan pemberdayaa n masyarakat			10,000,000.00	DINAS PENGENDALIA N PENDUDUK DAN KELUARGA BERENCANA
	2.14.03.2.03	Pengendalian dan Pendistribusian Kebutuhan Alat dan Obat Kontrasepsi serta Pelaksanaan Pelayanan KB di Daerah Kabupaten/Kota	Persentase Pengendalian dan Pendistribusian Kebutuhan Alat dan Obat Kontrasepsi serta Pelaksanaan Pelayanan KB di Daerah Kabupaten/Kota				100 Persen	100 Persen	635,232,900.00	444,336,000.00	444,336,000.00	-190,896,900.00			Meningkatkan Sumber Daya Manusia Yang Berkualitas Dan Berdaya Saing	8. Optimalisasi perlindungan sosial dan pemberdayaa n masyarakat			743,756,462.00	DINAS PENGENDALIA N PENDUDUK DAN KELUARGA BERENCANA
	2.14.03.2.03.0001	Pengendalian Pendistribusian Alat dan Obat Kontrasepsi dan Sarana Penunjang Pelayanan KB ke Fasilitas Kesehatan Termasuk Jaringan dan Jejaringnya																		

NO	KODE	URUSAN / BIDANG URUSAN / PROGRAM / KEGIATAN / SUB KEGIATAN	INDIKATOR PROGRAM / KEGIATAN / SUB KEGIATAN	TARGET AKHIR PERIODE RENSTRA OPD	REALISAS I CAPAIAN RENJA OPD TAHUN 2022	PRAKIRAA N CAPAIAN TARGET RENJA OPD TAHUN 2023	CAPAIAN KINERJA DAN KERANGKA PENDANAAN										KELOMPO K SASARAN	PRAKIRAAN MAJU RENCANA TAHUN 2025		PERANGKAT DAERAH PENANGGUNG JAWAB
							TARGET 2024		PAGU INDIKATIF (Rp)			Bertambah/Berkur ang (10-12)	LOKASI	SUMBER DANA	PRIORITAS			TARGET	PAGU INDIKATIF (Rp)	
							SEBELUM	SESUDAH	RKPD 2024	APBD 2024	RKPD PERUBAHAN 2024				NASIONAL	DAERAH				
1	2	3	4	5	6	7	8	9	10	11	12	13	14	15	16	17	18	19	20	21
			Jumlah Laporan Pengendalian Pendistribusian Alat dan Obat Kontrasepsi dan Sarana Penunjang Pelayanan KB ke Fasilitas Kesehatan Termasuk Jaringan dan Jejaringnya				2 Laporan	2 Laporan	4,000,000.00	18,000,000.00	18,000,000.00	14,000,000.00	Kab. Bantaeng, Semua Kecamatan, Semua Kel/Desa	PENDAPAT AN ASLI DAERAH (PAD)	Meningkatkan Sumber Daya Manusia Yang Berkualitas Dan Berdaya Saing	8. Optimalisasi perlindungan sosial dan pemberdayaa n masyarakat			4,400,000.00	DINAS PENGENDALIA N PENDUDUK DAN KELUARGA BERENCANA
	2.14.03.2.03.0003	Peningkatan Kesertaan Penggunaan Metode Kontrasepsi Jangka Panjang (MKJP)																		
			Jumlah Orang yang Mengikuti Kesertaan Penggunaan Metode Kontrasepsi Jangka Panjang (MKJP)				100 Orang	100 Orang	565,937,700.00	408,336,000.00	408,336,000.00	-157,601,700.00	Kab. Bantaeng, Semua Kecamatan, Semua Kel/Desa	PENDAPAT AN ASLI DAERAH (PAD)	Meningkatkan Sumber Daya Manusia Yang Berkualitas Dan Berdaya Saing	8. Optimalisasi perlindungan sosial dan pemberdayaa n masyarakat			622,531,590.00	DINAS PENGENDALIA N PENDUDUK DAN KELUARGA BERENCANA
	2.14.03.2.03.0004	Penyediaan Dukungan Ayoman Komplikasi Berat dan Kegagalan Penggunaan MKJP																		
			Jumlah Laporan Dukungan Ayoman Komplikasi Berat dan Kegagalan Penggunaan MKJP				1 Laporan	1 Laporan	5,000,000.00	0.00	0.00	-5,000,000.00	Kab. Bantaeng, Semua Kecamatan, Semua Kel/Desa	PENDAPAT AN ASLI DAERAH (PAD)	Meningkatkan Sumber Daya Manusia Yang Berkualitas Dan Berdaya Saing	8. Optimalisasi perlindungan sosial dan pemberdayaa n masyarakat			10,000,000.00	DINAS PENGENDALIA N PENDUDUK DAN KELUARGA BERENCANA
	2.14.03.2.03.0005	Penyusunan Rencana Kebutuhan Alat dan Obat Kontrasepsi (Alokon) dan Sarana Penunjang Pelayanan KB																		
			Jumlah Dokumen Penyusunan Rencana Kebutuhan Alat dan Obat Kontrasepsi (Alokon) dan Sarana Penunjang Pelayanan KB				12 Dokumen	12 Dokumen	5,000,000.00	0.00	0.00	-5,000,000.00	Kab. Bantaeng, Semua Kecamatan, Semua Kel/Desa	PENDAPAT AN ASLI DAERAH (PAD)	Meningkatkan Sumber Daya Manusia Yang Berkualitas Dan Berdaya Saing	8. Optimalisasi perlindungan sosial dan pemberdayaa n masyarakat			10,000,000.00	DINAS PENGENDALIA N PENDUDUK DAN KELUARGA BERENCANA
	2.14.03.2.03.0006	Penyediaan Sarana Penunjang Pelayanan KB																		
			Jumlah Unit Sarana Penunjang Pelayanan KB				10 Unit	10 Unit	15,295,200.00	0.00	0.00	-15,295,200.00	Kab. Bantaeng, Semua Kecamatan, Semua Kel/Desa	PENDAPAT AN ASLI DAERAH (PAD)	Meningkatkan Sumber Daya Manusia Yang Berkualitas Dan Berdaya Saing	8. Optimalisasi perlindungan sosial dan pemberdayaa n masyarakat			16,824,872.00	DINAS PENGENDALIA N PENDUDUK DAN KELUARGA BERENCANA
	2.14.03.2.03.0007	Pembinaan Pasca Pelayanan bagi Peserta KB																		
			Jumlah Orang yang Mengikuti Pembinaan Pasca Pelayanan bagi Peserta KB				100 Orang	100 Orang	5,000,000.00	0.00	0.00	-5,000,000.00	Kab. Bantaeng, Semua Kecamatan, Semua Kel/Desa	PENDAPAT AN ASLI DAERAH (PAD)	Meningkatkan Sumber Daya Manusia Yang Berkualitas Dan Berdaya Saing	8. Optimalisasi perlindungan sosial dan pemberdayaa n masyarakat			10,000,000.00	DINAS PENGENDALIA N PENDUDUK DAN KELUARGA BERENCANA
	2.14.03.2.03.0008	Pembinaan Pelayanan Keluarga Berencana dan Kesehatan Reproduksi di Fasilitas Kesehatan Termasuk Jaringan dan Jejaringnya																		
			Jumlah Laporan Hasil Pembinaan Pelayanan Keluarga Berencana dan Kesehatan Reproduksi di Fasilitas Kesehatan Termasuk Jaringan dan Jejaringnya				1 Laporan	1 Laporan	5,000,000.00	18,000,000.00	18,000,000.00	13,000,000.00	Kab. Bantaeng, Semua Kecamatan, Semua Kel/Desa	PENDAPAT AN ASLI DAERAH (PAD)	Meningkatkan Sumber Daya Manusia Yang Berkualitas Dan Berdaya Saing	8. Optimalisasi perlindungan sosial dan pemberdayaa n masyarakat			10,000,000.00	DINAS PENGENDALIA N PENDUDUK DAN KELUARGA BERENCANA
	2.14.03.2.03.0010	Peningkatan Kompetensi Tenaga Pelayanan Keluarga Berencana dan Kesehatan Reproduksi																		

NO	KODE	URUSAN / BIDANG URUSAN / PROGRAM / KEGIATAN / SUB KEGIATAN	INDIKATOR PROGRAM / KEGIATAN / SUB KEGIATAN	TARGET AKHIR PERIODE RENSTRA OPD	REALISAS I CAPAIAN RENJA OPD TAHUN 2022	PRAKIRAA N CAPAIAN TARGET RENJA OPD TAHUN 2023	CAPAIAN KINERJA DAN KERANGKA PENDANAAN										KELOMPO K SASARAN	PRAKIRAAN MAJU RENCANA TAHUN 2025		PERANGKAT DAERAH PENANGGUNG JAWAB	
							TARGET 2024		PAGU INDIKATIF (Rp)			Bertambah/Berkur ang (10-12)	LOKASI	SUMBER DANA	PRIORITAS			TARGET	PAGU INDIKATIF (Rp)		
							SEBELUM	SESUDAH	RKPD 2024	APBD 2024	RKPD PERUBAHAN 2024				NASIONAL	DAERAH					
1	2	3	4	5	6	7	8	9	10	11	12	13	14	15	16	17	18	19	20	21	
			Jumlah Tenaga Pelayanan yang Mengikuti Peningkatan Kompetensi Tenaga Pelayanan Keluarga Berencana dan Kesehatan Reproduksi				100 Orang	100 Orang	5,000,000.00	0.00	0.00	-5,000,000.00	Kab. Bantaeng, Semua Kecamatan, Semua Kel/Desa	PENDAPAT AN ASLI DAERAH (PAD)	Meningkatkan Sumber Daya Manusia Yang Berkualitas Dan Berdaya Saing	8. Optimalisasi perlindungan sosial dan pemberdayaa n masyarakat			10,000,000.00	DINAS PENGENDALIA N PENDUDUK DAN KELUARGA BERENCANA	
	2.14.03.2.03.0011	Dukungan Operasional Pelayanan KB Bergerak																			
			Jumlah Laporan Dukungan Operasional Pelayanan KB Bergerak				1 Laporan	1 Laporan	5,000,000.00	0.00	0.00	-5,000,000.00	Kab. Bantaeng, Semua Kecamatan, Semua Kel/Desa	PENDAPAT AN ASLI DAERAH (PAD)	Meningkatkan Sumber Daya Manusia Yang Berkualitas Dan Berdaya Saing	8. Optimalisasi perlindungan sosial dan pemberdayaa n masyarakat			10,000,000.00	DINAS PENGENDALIA N PENDUDUK DAN KELUARGA BERENCANA	
	2.14.03.2.03.0013	Peningkatan Kesertaan KB Pria																			
			Jumlah Akseptor yang Mendapat Peningkatan Kesetaraan KB Pria				100 Orang	100 Orang	5,000,000.00	0.00	0.00	-5,000,000.00	Kab. Bantaeng, Semua Kecamatan, Semua Kel/Desa	PENDAPAT AN ASLI DAERAH (PAD)	Meningkatkan Sumber Daya Manusia Yang Berkualitas Dan Berdaya Saing	8. Optimalisasi perlindungan sosial dan pemberdayaa n masyarakat			10,000,000.00	DINAS PENGENDALIA N PENDUDUK DAN KELUARGA BERENCANA	
	2.14.03.2.03.0014	Pemerintah Daerah yang Mendapatkan Fasilitasi dan Pembinaan Pendampingan Ibu Hamil dan Ibu Pasca Persalinan																			
			Jumlah Pemerintah Daerah yang Melakukan Pembinaan Pendampingan Ibu Hamil dan Ibu Pasca Persalinan				1 Kab/Kota	1 Kab/Kota	5,000,000.00	0.00	0.00	-5,000,000.00	Kab. Bantaeng, Semua Kecamatan, Semua Kel/Desa	PENDAPAT AN ASLI DAERAH (PAD)	Meningkatkan Sumber Daya Manusia Yang Berkualitas Dan Berdaya Saing	8. Optimalisasi perlindungan sosial dan pemberdayaa n masyarakat			10,000,000.00	DINAS PENGENDALIA N PENDUDUK DAN KELUARGA BERENCANA	
	2.14.03.2.03.0015	Peningkatan Kompetensi Pengelola dan Petugas Logistik Alat dan Obat Kontrasepsi serta Sarana Penunjang Pelayanan KB																			
			Jumlah Pengelola dan Petugas yang mengikuti Peningkatan Kompetensi Pengelola dan Petugas Logistik Alat dan Obat Kontrasepsi serta Sarana Penunjang Pelayanan KB				100 Orang	100 Orang	5,000,000.00	0.00	0.00	-5,000,000.00	Kab. Bantaeng, Semua Kecamatan, Semua Kel/Desa	PENDAPAT AN ASLI DAERAH (PAD)	Meningkatkan Sumber Daya Manusia Yang Berkualitas Dan Berdaya Saing	8. Optimalisasi perlindungan sosial dan pemberdayaa n masyarakat			10,000,000.00	DINAS PENGENDALIA N PENDUDUK DAN KELUARGA BERENCANA	
	2.14.03.2.03.0016	Promosi dan Konseling KB Pasca Persalinan																			
			Jumlah orang yang mengikuti Promosi dan Konseling KB Pasca Persalinan				100 Orang	100 Orang	5,000,000.00	0.00	0.00	-5,000,000.00	Kab. Bantaeng, Semua Kecamatan, Semua Kel/Desa	PENDAPAT AN ASLI DAERAH (PAD)	Meningkatkan Sumber Daya Manusia Yang Berkualitas Dan Berdaya Saing	8. Optimalisasi perlindungan sosial dan pemberdayaa n masyarakat			10,000,000.00	DINAS PENGENDALIA N PENDUDUK DAN KELUARGA BERENCANA	
	2.14.03.2.04	Pemberdayaan dan Peningkatan Peran Serta Organisasi Kemasyarakatan Tingkat Daerah Kabupaten/Kota dalam Pelaksanaan Pelayanan dan Pembinaan Kesertaan Ber-KB	Persentase Pemberdayaan dan Peningkatan peran Serta Organisasi Kemsyarakatan Tingkat Daerah Kabupaten/Kota Dalam Pelaksanaan Pelayanan dan Pembinaan Kesrtaan BerKB				100 Persen	100 Persen	248,260,000.00	644,750,000.00	644,750,000.00	396,490,000.00			Meningkatkan Sumber Daya Manusia Yang Berkualitas Dan Berdaya Saing	8. Optimalisasi perlindungan sosial dan pemberdayaa n masyarakat			286,086,000.00	DINAS PENGENDALIA N PENDUDUK DAN KELUARGA BERENCANA	
	2.14.03.2.04.0001	Penguatan Peran Serta Organisasi Kemasyarakatan dan Mitra Kerja Lainnya dalam Pelaksanaan Pelayanan dan Pembinaan Kesertaan Ber-KB																			

NO	KODE	URUSAN / BIDANG URUSAN / PROGRAM / KEGIATAN / SUB KEGIATAN	INDIKATOR PROGRAM / KEGIATAN / SUB KEGIATAN	TARGET AKHIR PERIODE RENSTRA OPD	REALISASI CAPAIAN RENJA OPD TAHUN 2022	PRAKIRAA N CAPAIAN TARGET RENJA OPD TAHUN 2023	CAPAIAN KINERJA DAN KERANGKA PENDANAAN										KELOMPOK SASARAN	PRAKIRAAN MAJU RENCANA TAHUN 2025		PERANGKAT DAERAH PENANGGUNG JAWAB
							TARGET 2024		PAGU INDIKATIF (Rp)			Bertambah/Berkur ang (10-12)	LOKASI	SUMBER DANA	PRIORITAS			TARGET	PAGU INDIKATIF (Rp)	
							SEBELUM	SESUDAH	RKPD 2024	APBD 2024	RKPD PERUBAHAN 2024				NASIONAL	DAERAH				
1	2	3	4	5	6	7	8	9	10	11	12	13	14	15	16	17	18	19	20	21
			Jumlah Organisasi yang Mendapatkan Penguatan Peran Serta Organisasi Kemasyarakatan dan Mitra Kerja Lainnya dalam Pelaksanaan Pelayanan dan Pembinaan Kesertaan Ber-KB				1 Organisasi	1 Organisasi	10,000,000.00	0.00	0.00	-10,000,000.00	Kab. Bantaeng, Semua Kecamatan, Semua Kel/Desa	PENDAPATAN ASLI DAERAH (PAD)	Meningkatkan Sumber Daya Manusia Yang Berkualitas Dan Berdaya Saing	8. Optimalisasi perlindungan sosial dan pemberdayaa n masyarakat			15,000,000.00	DINAS PENGENDALIA N PENDUDUK DAN KELUARGA BERENCANA
	2.14.03.2.04.0002	Integrasi Pembangunan Lintas Sektor di Kampung KB																		
			Jumlah Dokumen Hasil Integrasi Pembangunan Lintas Sektor di Kampung KB				1 Dokumen	1 Dokumen	5,000,000.00	4,420,000.00	4,420,000.00	-580,000.00	Kab. Bantaeng, Semua Kecamatan, Semua Kel/Desa	PENDAPAT AN ASLI DAERAH (PAD)	Meningkatkan Sumber Daya Manusia Yang Berkualitas Dan Berdaya Saing	8. Optimalisasi perlindungan sosial dan pemberdayaa n masyarakat			10,000,000.00	DINAS PENGENDALIA N PENDUDUK DAN KELUARGA BERENCANA
	2.14.03.2.04.0004	Pembinaan Terpadu Kampung KB																		
			Jumlah Laporan Hasil Pembinaan Terpadu Kampung KB				1 Laporan	1 Laporan	5,000,000.00	0.00	0.00	-5,000,000.00	Kab. Bantaeng, Semua Kecamatan, Semua Kel/Desa	PENDAPAT AN ASLI DAERAH (PAD)	Meningkatkan Sumber Daya Manusia Yang Berkualitas Dan Berdaya Saing	8. Optimalisasi perlindungan sosial dan pemberdayaa n masyarakat			5,500,000.00	DINAS PENGENDALIA N PENDUDUK DAN KELUARGA BERENCANA
	2.14.03.2.04.0005	Fasilitasi Pengelolaan Dapur Sehat Atasi Stunting (DASHAT) di Kampung Keluarga Berkualitas																		
			Jumlah DASHAT di Kampung KB				1 Unit	1 Unit	5,000,000.00	420,000,000.00	420,000,000.00	415,000,000.00	Kab. Bantaeng, Semua Kecamatan, Semua Kel/Desa	PENDAPAT AN ASLI DAERAH (PAD)	Meningkatkan Sumber Daya Manusia Yang Berkualitas Dan Berdaya Saing	8. Optimalisasi perlindungan sosial dan pemberdayaa n masyarakat			10,000,000.00	DINAS PENGENDALIA N PENDUDUK DAN KELUARGA BERENCANA
	2.14.03.2.04.0006	Pelaksanaan dan Pengelolaan Program Bangga Kencana di Kampung Keluarga Berkualitas																		
			Jumlah Kampung Keluarga Berkualitas yang mengikuti Pelaksanaan dan Pengelolaan Program Bangga Kencana (Pembangunan Keluarga, Kependudukan, dan Keluarga Berencana)				5 Kampung	5 Kampung	223,260,000.00	220,330,000.00	220,330,000.00	-2,930,000.00	Kab. Bantaeng, Semua Kecamatan, Semua Kel/Desa	PENDAPAT AN ASLI DAERAH (PAD)	Meningkatkan Sumber Daya Manusia Yang Berkualitas Dan Berdaya Saing	8. Optimalisasi perlindungan sosial dan pemberdayaa n masyarakat			245,586,000.00	DINAS PENGENDALIA N PENDUDUK DAN KELUARGA BERENCANA
4.	2.14.04	PROGRAM PEMBERDAYAAN DAN PENINGKATAN KELUARGA SEJAHTERA (KS)	Persentase Pasrtisipasi Masyarakat dalam Ketahanan Keluarga				90 Persen	90 Persen	1,317,600,000.00	1,257,600,000.00	1,408,080,000.00	25,000,000.00							1,342,600,000.00	
	2.14.04.2.01	Pelaksanaan Pembangunan Keluarga Melalui Pembinaan Ketahanan dan Kesejahteraan Keluarga	Persentase Kelompok Ketahanan & Kesejahteraan Keluarga yang dibina				90 Persen	90 Persen	360,000,000.00	300,000,000.00	300,000,000.00	-60,000,000.00			Meningkatkan Sumber Daya Manusia Yang Berkualitas Dan Berdaya Saing	8. Optimalisasi perlindungan sosial dan pemberdayaa n masyarakat			408,000,000.00	DINAS PENGENDALIA N PENDUDUK DAN KELUARGA BERENCANA
	2.14.04.2.01.0008	Promosi dan Sosialisasi Kelompok Kegiatan Ketahanan dan Kesejahteraan Keluarga (Menjadi Orang Tua Hebat, Generasi Berencana, Kelanjutusiaan serta Pengelolaan Keuangan Keluarga)																		

NO	KODE	URUSAN / BIDANG URUSAN / PROGRAM / KEGIATAN / SUB KEGIATAN	INDIKATOR PROGRAM / KEGIATAN / SUB KEGIATAN	TARGET AKHIR PERIODE RENSTRA OPD	REALISASI CAPAIAN RENCANA OPD TAHUN 2022	PRAKIRAA N CAPAIAN TARGET RENCANA OPD TAHUN 2023	CAPAIAN KINERJA DAN KERANGKA PENDANAAN										KELOMPOK SASARAN	PRAKIRAAN MAJU RENCANA TAHUN 2025		PERANGKAT DAERAH PENANGGUNG JAWAB
							TARGET 2024		PAGU INDIKATIF (Rp)			Bertambah/Berkurang (10-12)	LOKASI	SUMBER DANA	PRIORITAS			TARGET	PAGU INDIKATIF (Rp)	
							SEBELUM	SESUDAH	RKPD 2024	APBD 2024	RKPD PERUBAHAN 2024				NASIONAL	DAERAH				
1	2	3	4	5	6	7	8	9	10	11	12	13	14	15	16	17	18	19	20	21
			Jumlah Laporan Hasil Promosi dan Sosialisasi Kelompok Kegiatan Ketahanan dan Kesejahteraan Keluarga (Menjadi Orang Tua Hebat, Generasi Berencana, Kelanjutan serta Pengelolaan Keuangan Keluarga)				1 Laporan	1 Laporan	6,000,000.00	0.00	0.00	-6,000,000.00	Kab. Bantaeng, Semua Kecamatan, Semua Kel/Desa	PENDAPATAN ASLI DAERAH (PAD)	Meningkatkan Sumber Daya Manusia Yang Berkualitas Dan Berdaya Saing	8. Optimalisasi perlindungan sosial dan pemberdayaa n masyarakat			11,000,000.00	DINAS PENGENDALIAN PENDUDUK DAN KELUARGA BERENCANA
	2.14.04.2.01.0015	Pembentukan dan operasional Sekolah Lansia di Kelompok BKL																		
			Persentase sekolah lansia yang dilaksanakan di kelompok Bina Keluarga Lansia				1 Kegiatan	1 Kegiatan	6,000,000.00	0.00	0.00	-6,000,000.00	Kab. Bantaeng, Semua Kecamatan, Semua Kel/Desa	PENDAPATAN ASLI DAERAH (PAD)	Meningkatkan Sumber Daya Manusia Yang Berkualitas Dan Berdaya Saing	8. Optimalisasi perlindungan sosial dan pemberdayaa n masyarakat			11,000,000.00	DINAS PENGENDALIAN PENDUDUK DAN KELUARGA BERENCANA
	2.14.04.2.01.0016	Pengelolaan Ketahanan Keluarga Melalui Pusat Pelayanan Keluarga Sejahtera (PPKS)																		
			Jumlah laporan hasil pengelolaan Ketahanan Keluarga Melalui Pusat Pelayanan Keluarga Sejahtera (PPKS)				1 Laporan / Dokumen	1 Laporan / Dokumen	6,000,000.00	0.00	0.00	-6,000,000.00	Kab. Bantaeng, Semua Kecamatan, Semua Kel/Desa	PENDAPATAN ASLI DAERAH (PAD)	Meningkatkan Sumber Daya Manusia Yang Berkualitas Dan Berdaya Saing	8. Optimalisasi perlindungan sosial dan pemberdayaa n masyarakat			11,000,000.00	DINAS PENGENDALIAN PENDUDUK DAN KELUARGA BERENCANA
	2.14.04.2.01.0017	Promosi dan Sosialisasi Kelompok Kegiatan Ketahanan dan Kesejahteraan Keluarga (BKB, BKR, BKL, PPKS, PIK-R dan Usaha Peningkatan Pendapatan Keluarga Akseptor (UPPKA))																		
			Jumlah Laporan Hasil Promosi dan Sosialisasi Kelompok Kegiatan Ketahanan dan Kesejahteraan Keluarga (BKB, BKR, BKL, PPPKS, PIK-R dan Pemberdayaan Ekonomi Keluarga/UPPKS)				335 Laporan	335 Laporan	3,000,000.00	0.00	0.00	-3,000,000.00	Kab. Bantaeng, Semua Kecamatan, Semua Kel/Desa	PENDAPATAN ASLI DAERAH (PAD)	Meningkatkan Sumber Daya Manusia Yang Berkualitas Dan Berdaya Saing	8. Optimalisasi perlindungan sosial dan pemberdayaa n masyarakat			8,000,000.00	DINAS PENGENDALIAN PENDUDUK DAN KELUARGA BERENCANA
	2.14.04.2.01.0018	Pengadaan Sarana Kelompok Kegiatan Ketahanan dan Kesejahteraan Keluarga (BKB, BKR, BKL, PPKS, PIK-R dan Usaha Peningkatan Pendapatan Keluarga Akseptor (UPPKA))																		
			Jumlah Unit Sarana Kelompok Kegiatan Ketahanan dan Kesejahteraan Keluarga (BKB, BKR, BKL, PPKS, PIK-R dan Usaha Peningkatan Pendapatan Keluarga Akseptor (UPPKA) yang tersedia				20 Unit	20 Unit	210,800,000.00	300,000,000.00	300,000,000.00	89,200,000.00	Kab. Bantaeng, Semua Kecamatan, Semua Kel/Desa	PENDAPATAN ASLI DAERAH (PAD)	Meningkatkan Sumber Daya Manusia Yang Berkualitas Dan Berdaya Saing	8. Optimalisasi perlindungan sosial dan pemberdayaa n masyarakat			215,800,000.00	DINAS PENGENDALIAN PENDUDUK DAN KELUARGA BERENCANA
	2.14.04.2.01.0019	Orientasi/Pelatihan Teknis Pelaksana/Kader Ketahanan dan Kesejahteraan Keluarga (BKB, BKR, BKL, PPKS, PIK-R dan Usaha Peningkatan Pendapatan Keluarga Akseptor (UPPKA))																		
			Jumlah kader yang mengikuti Orientasi/Pelatihan Teknis Pelaksana/Kader Ketahanan dan Kesejahteraan Keluarga (BKB, BKR, BKL, PPKS, PIK-R dan Pemberdayaan Ekonomi Keluarga/Usaha Peningkatan Pendapatan Keluarga Akseptor (UPPKA)				6 Orang	6 Orang	4,000,000.00	0.00	0.00	-4,000,000.00	Kab. Bantaeng, Semua Kecamatan, Semua Kel/Desa	PENDAPATAN ASLI DAERAH (PAD)	Meningkatkan Sumber Daya Manusia Yang Berkualitas Dan Berdaya Saing	8. Optimalisasi perlindungan sosial dan pemberdayaa n masyarakat			9,000,000.00	DINAS PENGENDALIAN PENDUDUK DAN KELUARGA BERENCANA

NO	KODE	URUSAN / BIDANG URUSAN / PROGRAM / KEGIATAN / SUB KEGIATAN	INDIKATOR PROGRAM / KEGIATAN / SUB KEGIATAN	TARGET AKHIR PERIODE RENSTRA OPD	REALISASI CAPAIAN RENJANG OPD TAHUN 2022	PRAKIRAA N CAPAIAN TARGET RENJANG OPD TAHUN 2023	CAPAIAN KINERJA DAN KERANGKA PENDANAAN										KELOMPOK SASARAN	PRAKIRAAN MAJU RENCANA TAHUN 2025		PERANGKAT DAERAH PENANGGUNG JAWAB
							TARGET 2024		PAGU INDIKATIF (Rp)			Bertambah/Berkurang (10-12)	LOKASI	SUMBER DANA	PRIORITAS			TARGET	PAGU INDIKATIF (Rp)	
							SEBELUM	SESUDAH	RKPD 2024	APBD 2024	RKPD PERUBAHAN 2024				NASIONAL	DAERAH				
1	2	3	4	5	6	7	8	9	10	11	12	13	14	15	16	17	18	19	20	21
	2.14.04.2.01.0021	Orientasi dan Pelatihan Teknis Pengelola Ketahanan dan Kesejahteraan Keluarga (BKB, BKR, BKL, PPKS, PIK-R dan Usaha Peningkatan Pendapatan Keluarga Akseptor (UPPKA)																		
			Jumlah Laporan Hasil Orientasi dan Pelatihan Teknis Pengelola Ketahanan dan Kesejahteraan Keluarga (BKB, BKR, BKL, PPKS, PIK-R dan Pemberdayaan Ekonomi Keluarga/UPPKA)				5025 Laporan	5025 Laporan	6,000,000.00	0.00	0.00	-6,000,000.00	Kab. Bantaeng, Semua Kecamatan, Semua Kel/Desa	PENDAPATAN ASLI DAERAH (PAD)	Meningkatkan Sumber Daya Manusia Yang Berkualitas Dan Berdaya Saing	8. Optimalisasi perlindungan sosial dan pemberdayaan masyarakat			11,000,000.00	DINAS PENGENDALIAN PENDUDUK DAN KELUARGA BERENCANA
	2.14.04.2.01.0024	Penyediaan Biaya Operasional bagi Pengelola dan Pelaksana (Kader) Ketahanan dan Kesejahteraan Keluarga (BKB, BKR, BKL, PPKS, PIK-R dan Usaha Peningkatan Pendapatan Keluarga Akseptor (UPPKA)																		
			Jumlah Kader Pengelola dan Pelaksana (Kader) Ketahanan dan Kesejahteraan Keluarga (BKB, BKR, BKL, PPKS, PIK-R dan Usaha Peningkatan Pendapatan Keluarga Akseptor (UPPKA) yang mendapat biaya operasional kegiatan				30 Orang	30 Orang	57,600,000.00	0.00	0.00	-57,600,000.00	Kab. Bantaeng, Semua Kecamatan, Semua Kel/Desa	PENDAPATAN ASLI DAERAH (PAD)	Meningkatkan Sumber Daya Manusia Yang Berkualitas Dan Berdaya Saing	8. Optimalisasi perlindungan sosial dan pemberdayaan masyarakat			62,600,000.00	DINAS PENGENDALIAN PENDUDUK DAN KELUARGA BERENCANA
	2.14.04.2.01.0026	Penyediaan Biaya Operasional bagi Kelompok Kegiatan Ketahanan dan Kesejahteraan Keluarga (BKB, BKR, BKL, PPKS, PIK-R dan Usaha Peningkatan Pendapatan Keluarga Akseptor (UPPKA)																		
			Jumlah Kelompok Kegiatan Ketahanan dan Kesejahteraan Keluarga (BKB, BKR, BKL, PPKS, PIK-R dan Usaha Peningkatan Pendapatan Keluarga Akseptor (UPPKA) yang mendapat biaya operasional kegiatan				2 Kelompok	2 Kelompok	57,600,000.00	0.00	0.00	-57,600,000.00	Kab. Bantaeng, Semua Kecamatan, Semua Kel/Desa	PENDAPATAN ASLI DAERAH (PAD)	Meningkatkan Sumber Daya Manusia Yang Berkualitas Dan Berdaya Saing	8. Optimalisasi perlindungan sosial dan pemberdayaan masyarakat			62,600,000.00	DINAS PENGENDALIAN PENDUDUK DAN KELUARGA BERENCANA
	2.14.04.2.01.0028	Pembentukan Kelompok Ketahanan dan Kesejahteraan Keluarga (Bina Keluarga Balita (BKB), Bina Keluarga Remaja (BKR), Pusat Informasi dan Konseling Remaja (PIK-R) Bina Keluarga Lansia (BKL), Usaha Peningkatan Pendapatan Keluarga Akseptor (UPPKA) dan Pemberdayaan Ekonomi Keluarga)																		
			Jumlah Kelompok Ketahanan dan Kesejahteraan Keluarga (Bina Keluarga Balita (BKB), Bina Keluarga Remaja (BKR), Pusat Informasi dan Konseling Remaja (PIK-R) Bina Keluarga Lansia (BKL), Unit Peningkatan Pendapatan Keluarga Akseptor (UPPKA) dan Pemberdayaan Ekonomi Keluarga) yang dibentuk				12 Kelompok	12 Kelompok	3,000,000.00	0.00	0.00	-3,000,000.00	Kab. Bantaeng, Semua Kecamatan, Semua Kel/Desa	PENDAPATAN ASLI DAERAH (PAD)	Meningkatkan Sumber Daya Manusia Yang Berkualitas Dan Berdaya Saing	8. Optimalisasi perlindungan sosial dan pemberdayaan masyarakat			6,000,000.00	DINAS PENGENDALIAN PENDUDUK DAN KELUARGA BERENCANA
	2.14.04.2.02	Pelaksanaan dan Peningkatan Peran Serta Organisasi Kemasyarakatan Tingkat Daerah Kabupaten/ Kota dalam Pembangunan Keluarga Melalui Pembinaan Ketahanan dan Kesejahteraan Keluarga	Persentase Cakupan Peran Organisasi Masyarakat dalam Pembinaan Ketahanan dan Kesejahteraan Keluarga				90 Persen	90 Persen	957,600,000.00	957,600,000.00	1,108,080,000.00	150,480,000.00			Meningkatkan Sumber Daya Manusia Yang Berkualitas Dan Berdaya Saing	8. Optimalisasi perlindungan sosial dan pemberdayaan masyarakat			934,600,000.00	DINAS PENGENDALIAN PENDUDUK DAN KELUARGA BERENCANA
	2.14.04.2.02.0001	Penguatan Kebijakan Daerah dalam rangka Pemberdayaan dan Peningkatan Peran Serta Organisasi Kemasyarakatan dan Mitra Kerja Lainnya dalam Pembinaan Ketahanan dan Kesejahteraan Keluarga (BKB, BKR, BKL, PPPKS, PIK-R dan Pemberdayaan Ekonomi Keluarga/UPPKS)																		

NO	KODE	URUSAN / BIDANG URUSAN / PROGRAM / KEGIATAN / SUB KEGIATAN	INDIKATOR PROGRAM / KEGIATAN / SUB KEGIATAN	TARGET AKHIR PERIODE RENSTRA OPD	REALISASI CAPAIAN RENCANA OPD TAHUN 2022	PRAKIRAAN CAPAIAN TARGET RENCANA OPD TAHUN 2023	CAPAIAN KINERJA DAN KERANGKA PENDANAAN										KELOMPOK SASARAN	PRAKIRAAN MAJU RENCANA TAHUN 2025		PERANGKAT DAERAH PENANGGUNG JAWAB	
							TARGET 2024		PAGU INDIKATIF (Rp)			Bertambah/Berkurang (10-12)	LOKASI	SUMBER DANA	PRIORITAS			TARGET	PAGU INDIKATIF (Rp)		
							SEBELUM	SESUDAH	RKPD 2024	APBD 2024	RKPD PERUBAHAN 2024				NASIONAL	DAERAH					
1	2	3	4	5	6	7	8	9	10	11	12	13	14	15	16	17	18	19	20	21	
			Jumlah Organisasi yang Mengikuti Penguatan Kebijakan Daerah dalam rangka Pemberdayaan dan Peningkatan Peran Serta Organisasi Kemasyarakatan dan Mitra Kerja Lainnya dalam Pembinaan Ketahanan dan Kesejahteraan Keluarga (BKB, BKR, BKL, PPPKS, PIK-R dan Pemberdayaan Ekonomi Keluarga/UPPKS)				1 Organisasi	1 Organisasi	3,000,000.00	0.00	0.00	-3,000,000.00	Kab. Bantaeng, Semua Kecamatan, Semua Kel/Desa	PENDAPATAN ASLI DAERAH (PAD)	Meningkatkan Sumber Daya Manusia Yang Berkualitas Dan Berdaya Saing	8. Optimalisasi perlindungan sosial dan pemberdayaan masyarakat			8,000,000.00	DINAS PENGENDALIAN PENDUDUK DAN KELUARGA BERENCANA	
	2.14.04.2.02.0002	Pendayagunaan Mitra Kerja dan Organisasi Kemasyarakatan dalam Penggerakan Operasional Pembinaan Program Ketahanan dan Kesejahteraan Keluarga (BKB, BKR, BKL, PPPKS, PIK-R dan Pemberdayaan Ekonomi Keluarga/UPPKS)																			
			Jumlah Laporan Pendayagunaan Mitra Kerja dan Organisasi Kemasyarakatan dalam Penggerakan Operasional Pembinaan Program Ketahanan dan Kesejahteraan Keluarga (BKB, BKR, BKL, PPPKS, PIK-R dan Pemberdayaan Ekonomi Keluarga/UPPKS)				1 Laporan	1 Laporan	3,300,000.00	0.00	0.00	-3,300,000.00	Kab. Bantaeng, Semua Kecamatan, Semua Kel/Desa	PENDAPATAN ASLI DAERAH (PAD)	Meningkatkan Sumber Daya Manusia Yang Berkualitas Dan Berdaya Saing	8. Optimalisasi perlindungan sosial dan pemberdayaan masyarakat			5,300,000.00	DINAS PENGENDALIAN PENDUDUK DAN KELUARGA BERENCANA	
	2.14.04.2.02.0003	Pelaksanaan Peningkatan Kapasitas Mitra dan Organisasi Kemasyarakatan dalam Pengelolaan Program Ketahanan dan Kesejahteraan Keluarga (BKB, BKR, BKL, PPPKS, PIK-R dan Pemberdayaan Ekonomi Keluarga/UPPKS)																			
			Jumlah Organisasi yang Mengikuti Peningkatan Kapasitas Mitra dan Organisasi Kemasyarakatan dalam Pengelolaan Program Ketahanan dan Kesejahteraan Keluarga (BKB, BKR, BKL, PPPKS, PIK-R dan Pemberdayaan Ekonomi Keluarga/UPPKS)				1 Organisasi	1 Organisasi	3,300,000.00	0.00	150,480,000.00	147,180,000.00	Kab. Bantaeng, Semua Kecamatan, Semua Kel/Desa	PENDAPATAN ASLI DAERAH (PAD)	Meningkatkan Sumber Daya Manusia Yang Berkualitas Dan Berdaya Saing	8. Optimalisasi perlindungan sosial dan pemberdayaan masyarakat			8,300,000.00	DINAS PENGENDALIAN PENDUDUK DAN KELUARGA BERENCANA	
	2.14.04.2.02.0004	Promosi dan Sosialisasi Program Ketahanan dan Kesejahteraan Keluarga bagi Mitra Kerja																			
			Jumlah Laporan Hasil Promosi dan Sosialisasi Program Ketahanan dan Kesejahteraan Keluarga bagi Mitra Kerja				1 Laporan	1 Laporan	3,000,000.00	0.00	0.00	-3,000,000.00	Kab. Bantaeng, Semua Kecamatan, Semua Kel/Desa	PENDAPATAN ASLI DAERAH (PAD)	Meningkatkan Sumber Daya Manusia Yang Berkualitas Dan Berdaya Saing	8. Optimalisasi perlindungan sosial dan pemberdayaan masyarakat			8,000,000.00	DINAS PENGENDALIAN PENDUDUK DAN KELUARGA BERENCANA	
	2.14.04.2.02.0005	Pemantauan Data dan Informasi Keluarga Berisiko Stunting (Termasuk remaja Calon Pengantin/Calon PUS, Ibu Hamil, Pasca salin/kelahiran, Baduta/Balita)																			
			Cakupan Pemantauan Data dan Informasi Keluarga Berisiko Stunting (Termasuk remaja Calon Pengantin/Calon PUS, Ibu Hamil, Pasca salin/kelahiran, Baduta/Balita)				1 laporan	1 laporan	450,000,000.00	456,000,000.00	456,000,000.00	6,000,000.00	Kab. Bantaeng, Semua Kecamatan, Semua Kel/Desa	PENDAPATAN ASLI DAERAH (PAD)	Meningkatkan Sumber Daya Manusia Yang Berkualitas Dan Berdaya Saing	8. Optimalisasi perlindungan sosial dan pemberdayaan masyarakat			455,000,000.00	DINAS PENGENDALIAN PENDUDUK DAN KELUARGA BERENCANA	
	2.14.04.2.02.0006	Pendampingan Keluarga Berisiko Stunting (Termasuk remaja Calon Pengantin/Calon PUS, Ibu Hamil, Pasca salin/kelahiran, Baduta/Balita)																			



NO	KODE	URUSAN / BIDANG URUSAN / PROGRAM / KEGIATAN / SUB KEGIATAN	INDIKATOR PROGRAM / KEGIATAN / SUB KEGIATAN	TARGET AKHIR PERIODE RENSTRA OPD	REALISASI CAPAIAN RENJA OPD TAHUN 2022	PRAKIRAAN CAPAIAN TARGET RENJA OPD TAHUN 2023	CAPAIAN KINERJA DAN KERANGKA PENDANAAN										KELOMPOK SASARAN	PRAKIRAAN MAJU RENCANA TAHUN 2025		PERANGKAT DAERAH PENANGGUNG JAWAB	
							TARGET 2024		PAGU INDIKATIF (Rp)			Bertambah/Berkurang (10-12)	LOKASI	SUMBER DANA	PRIORITAS			TARGET	PAGU INDIKATIF (Rp)		
							SEBELUM	SESUDAH	RKPD 2024	APBD 2024	RKPD PERUBAHAN 2024				NASIONAL	DAERAH					
1	2	3	4	5	6	7	8	9	10	11	12	13	14	15	16	17	18	19	20	21	
			Jumlah Keluarga Berisiko Stunting (Termasuk remaja Calon Pengantin/Calon PUS, Ibu Hamil, Pasca salin/kelahiran, Baduta/Balita) yang mendapat pendampingan				1 laporan	1 laporan	495,000,000.00	501,600,000.00	501,600,000.00	6,600,000.00	Kab. Bantaeng, Semua Kecamatan, Semua Kel/Desa	PENDAPATAN ASLI DAERAH (PAD)	Meningkatkan Sumber Daya Manusia Yang Berkualitas Dan Berdaya Saing	8. Optimalisasi perlindungan sosial dan pemberdayaan masyarakat			450,000,000.00	DINAS PENGENDALIAN PENDUDUK DAN KELUARGA BERENCANA	
		DINAS PERHUBUNGAN							5,309,086,912.00	8,388,837,455.00	8,374,428,055.00	3,065,341,143.00							6,470,251,457.00		
	2	URUSAN PEMERINTAHAN WAJIB YANG TIDAK BERKAITAN DENGAN PELAYANAN DASAR							5,309,086,912.00	8,388,837,455.00	8,374,428,055.00	3,065,341,143.00							6,470,251,457.00		
	2.15	URUSAN PEMERINTAHAN BIDANG PERHUBUNGAN							5,309,086,912.00	8,388,837,455.00	8,374,428,055.00	3,065,341,143.00							6,470,251,457.00		
1.	2.15.01	PROGRAM PENUNJANG URUSAN PEMERINTAHAN DAERAH KABUPATEN/KOTA	Peresentase Capaian Penunjang Urusan Pemerintah Daerah Kabupaten/Kota				100 Persen	100 Persen	3,562,913,812.00	3,000,697,855.00	3,019,751,855.00	107,443,695.00							3,670,357,507.00		
	2.15.01.2.01	Perencanaan, Penganggaran, dan Evaluasi Kinerja Perangkat Daerah	Persentase Laporan Capaian Kinerja dan Keuangan yang Disusun Tepat Waktu dan Sesuai Regulasi				100 Persen	100 Persen	27,894,400.00	24,394,000.00	24,394,000.00	-3,500,400.00			Mengembangkan Wilayah Untuk Mengurangi Kesenjangan Dan Menjamin Pemerataan	11. Peningkatan kuantitas dan kualitas infrastruktur dasar pembangunan	Laporan Dokumen Perencanaan, Capaian Kinerja dan Ikhtisar Realisasi Kinerja Dinas Perhubungan		80,206,807.00	DINAS PERHUBUNGAN	
	2.15.01.2.01.0001	Penyusunan Dokumen Perencanaan Perangkat Daerah																			
			Jumlah Dokumen Perencanaan Perangkat Daerah				5 Dokumen	5 Dokumen	16,708,500.00	14,708,000.00	14,708,000.00	-2,000,500.00	Kab. Bantaeng, Semua Kecamatan, Semua Kel/Desa	DANA TRANSFER UMUM-DANA ALOKASI UMUM	Mengembangkan Wilayah Untuk Mengurangi Kesenjangan Dan Menjamin Pemerataan	11. Peningkatan kuantitas dan kualitas infrastruktur dasar pembangunan			43,951,807.00	DINAS PERHUBUNGAN	
	2.15.01.2.01.0006	Koordinasi dan Penyusunan Laporan Capaian Kinerja dan Ikhtisar Realisasi Kinerja SKPD																			
			Jumlah Laporan Capaian Kinerja dan Ikhtisar Realisasi Kinerja SKPD dan Laporan Hasil Koordinasi Penyusunan Laporan Capaian Kinerja dan Ikhtisar Realisasi Kinerja SKPD				12 Laporan	12 Laporan	11,185,900.00	9,686,000.00	9,686,000.00	-1,499,900.00	Kab. Bantaeng, Semua Kecamatan, Semua Kel/Desa	DANA TRANSFER UMUM-DANA ALOKASI UMUM	Mengembangkan Wilayah Untuk Mengurangi Kesenjangan Dan Menjamin Pemerataan	11. Peningkatan kuantitas dan kualitas infrastruktur dasar pembangunan			36,255,000.00	DINAS PERHUBUNGAN	
	2.15.01.2.02	Administrasi Keuangan Perangkat Daerah	Persentase Keuangan Perangkat Daerah				12 Bulan	12 Bulan	3,150,611,928.00	2,686,426,171.00	2,686,426,171.00	-464,185,757.00			Mengembangkan Wilayah Untuk Mengurangi Kesenjangan Dan Menjamin Pemerataan	11. Peningkatan kuantitas dan kualitas infrastruktur dasar pembangunan	SKPD		3,205,385,000.00	DINAS PERHUBUNGAN	
	2.15.01.2.02.0001	Penyediaan Gaji dan Tunjangan ASN																			



NO	KODE	URUSAN / BIDANG URUSAN / PROGRAM / KEGIATAN / SUB KEGIATAN	INDIKATOR PROGRAM / KEGIATAN / SUB KEGIATAN	TARGET AKHIR PERIODE RENSTRA OPD	REALISASI CAPAIAN RENJA OPD TAHUN 2022	PRAKIRAA N CAPAIAN TARGET RENJA OPD TAHUN 2023	CAPAIAN KINERJA DAN KERANGKA PENDANAAN										KELOMPOK SASARAN	PRAKIRAAN MAJU RENCANA TAHUN 2025		PERANGKAT DAERAH PENANGGUNG JAWAB
							TARGET 2024		PAGU INDIKATIF (Rp)			Bertambah/Berkurang (10-12)	LOKASI	SUMBER DANA	PRIORITAS			TARGET	PAGU INDIKATIF (Rp)	
							SEBELUM	SESUDAH	RKPD 2024	APBD 2024	RKPD PERUBAHAN 2024				NASIONAL	DAERAH				
1	2	3	4	5	6	7	8	9	10	11	12	13	14	15	16	17	18	19	20	21
			Jumlah Orang yang Menerima Gaji dan Tunjangan ASN				35 Orang/bulan	35 Orang/bulan	3,120,031,128.00	2,666,021,071.00	2,666,021,071.00	-454,010,057.00	Kab. Bantaeng, Bantaeng, Semua Kel/Desa	DANA TRANSFER UMUM-DANA ALOKASI UMUM	Mengembangkan Wilayah Untuk Mengurangi Kesenjangan Dan Menjamin Pemerataan	11. Peningkatan kuantitas dan kualitas infrastruktur dasar pembangunan			3,160,000,000.00	DINAS PERHUBUNGAN
	2.15.01.2.02.0003	Pelaksanaan Penatausahaan dan Pengujian/Verifikasi Keuangan SKPD																		
			Jumlah Dokumen Penatausahaan dan Pengujian/Verifikasi Keuangan SKPD				5 Dokumen	5 Dokumen	30,580,800.00	20,405,100.00	20,405,100.00	-10,175,700.00	Kab. Bantaeng, Semua Kecamatan, Semua Kel/Desa	DANA TRANSFER UMUM-DANA ALOKASI UMUM	Mengembangkan Wilayah Untuk Mengurangi Kesenjangan Dan Menjamin Pemerataan	11. Peningkatan kuantitas dan kualitas infrastruktur dasar pembangunan			45,385,000.00	DINAS PERHUBUNGAN
	2.15.01.2.05	Administrasi Kepegawaian Perangkat Daerah	Persentase Aparatur yang Mengikuti Pendidikan dan Pelatihan				60 Persen	60 Persen	1,043,200.00	0.00	0.00	-1,043,200.00			Mengembangkan Wilayah Untuk Mengurangi Kesenjangan Dan Menjamin Pemerataan	11. Peningkatan kuantitas dan kualitas infrastruktur dasar pembangunan	SKPD		15,000,000.00	DINAS PERHUBUNGAN
	2.15.01.2.05.0009	Pendidikan dan Pelatihan Pegawai Berdasarkan Tugas dan Fungsi																		
			Jumlah Pegawai Berdasarkan Tugas dan Fungsi yang Mengikuti Pendidikan dan Pelatihan				3 Orang	3 Orang	1,043,200.00	0.00	0.00	-1,043,200.00	Kab. Bantaeng, Semua Kecamatan, Semua Kel/Desa	DANA TRANSFER UMUM-DANA ALOKASI UMUM	Mengembangkan Wilayah Untuk Mengurangi Kesenjangan Dan Menjamin Pemerataan	11. Peningkatan kuantitas dan kualitas infrastruktur dasar pembangunan			15,000,000.00	DINAS PERHUBUNGAN
	2.15.01.2.06	Administrasi Umum Perangkat Daerah	Persentase Meningkatnya Pelayanan Umum Perangkat Daerah				12 Bulan	12 Bulan	106,940,900.00	124,302,000.00	98,764,000.00	-8,176,900.00			Mengembangkan Wilayah Untuk Mengurangi Kesenjangan Dan Menjamin Pemerataan	11. Peningkatan kuantitas dan kualitas infrastruktur dasar pembangunan	SKPD		130,196,000.00	DINAS PERHUBUNGAN
	2.15.01.2.06.0001	Penyediaan Komponen Instalasi Listrik/Penerangan Bangunan Kantor																		
			Jumlah Paket Komponen Instalasi Listrik/Penerangan Bangunan Kantor yang Disediakan				1 Paket	1 Paket	2,976,300.00	0.00	0.00	-2,976,300.00	Kab. Bantaeng, Bantaeng, Semua Kel/Desa	DANA TRANSFER UMUM-DANA ALOKASI UMUM	Mengembangkan Wilayah Untuk Mengurangi Kesenjangan Dan Menjamin Pemerataan	11. Peningkatan kuantitas dan kualitas infrastruktur dasar pembangunan			12,500,000.00	DINAS PERHUBUNGAN
	2.15.01.2.06.0006	Penyediaan Bahan Bacaan dan Peraturan Perundang-undangan																		
			Jumlah Dokumen Bahan Bacaan dan Peraturan Perundang-Undangan yang Disediakan				3 Dokumen	3 Dokumen	5,540,600.00	1,560,000.00	1,560,000.00	-3,980,600.00	Kab. Bantaeng, Semua Kecamatan, Semua Kel/Desa	DANA TRANSFER UMUM-DANA ALOKASI UMUM	Mengembangkan Wilayah Untuk Mengurangi Kesenjangan Dan Menjamin Pemerataan	11. Peningkatan kuantitas dan kualitas infrastruktur dasar pembangunan			5,550,000.00	DINAS PERHUBUNGAN
	2.15.01.2.06.0009	Penyelenggaraan Rapat Koordinasi dan Konsultasi SKPD																		

NO	KODE	URUSAN / BIDANG URUSAN / PROGRAM / KEGIATAN / SUB KEGIATAN	INDIKATOR PROGRAM / KEGIATAN / SUB KEGIATAN	TARGET AKHIR PERIODE RENSTRA OPD	REALISASI CAPAIAN RENJA OPD TAHUN 2022	PRAKIRAA N CAPAIAN TARGET RENJA OPD TAHUN 2023	CAPAIAN KINERJA DAN KERANGKA PENDANAAN										KELOMPOK SASARAN	PRAKIRAAN MAJU RENCANA TAHUN 2025		PERANGKAT DAERAH PENANGGUNG JAWAB
							TARGET 2024		PAGU INDIKATIF (Rp)			Bertambah/Berkurang (10-12)	LOKASI	SUMBER DANA	PRIORITAS			TARGET	PAGU INDIKATIF (Rp)	
							SEBELUM	SESUDAH	RKPD 2024	APBD 2024	RKPD PERUBAHAN 2024				NASIONAL	DAERAH				
1	2	3	4	5	6	7	8	9	10	11	12	13	14	15	16	17	18	19	20	21
			<i>Jumlah Laporan Penyelenggaraan Rapat Koordinasi dan Konsultasi SKPD</i>				60 Laporan	60 Laporan	98,424,000.00	122,742,000.00	97,204,000.00	-1,220,000.00	Kab. Bantaeng, Semua Kecamatan, Semua Kel/Desa	DANA TRANSFER UMUM-DANA ALOKASI UMUM	Mengembangkan Wilayah Untuk Mengurangi Kesenjangan Dan Menjamin Pemerataan	11. Peningkatan kuantitas dan kualitas infrastruktur dasar pembangunan			112,146,000.00	DINAS PERHUBUNGAN
	2.15.01.2.07	Pengadaan Barang Milik Daerah Penunjang Urusan Pemerintah Daerah	-				-	-	0.00	0.00	34,503,000.00	34,503,000.00			-	11. Peningkatan kuantitas dan kualitas infrastruktur dasar pembangunan	-		0.00	DINAS PERHUBUNGAN
	2.15.01.2.07.0006	Pengadaan Peralatan dan Mesin Lainnya																		
			<i>Jumlah Unit Peralatan dan Mesin Lainnya yang Disediakan</i>				-	3 Unit	0.00	0.00	34,503,000.00	34,503,000.00	Kab. Bantaeng, Semua Kecamatan, Semua Kel/Desa	DANA TRANSFER UMUM-DANA ALOKASI UMUM	-	11. Peningkatan kuantitas dan kualitas infrastruktur dasar pembangunan			0.00	DINAS PERHUBUNGAN
	2.15.01.2.08	Penyediaan Jasa Penunjang Urusan Pemerintahan Daerah	<i>Persentase Pelayanan Administrasi Daerah</i>				100 Persen	100 Persen	88,809,284.00	88,809,284.00	88,809,284.00	0.00			Mengembangkan Wilayah Untuk Mengurangi Kesenjangan Dan Menjamin Pemerataan	11. Peningkatan kuantitas dan kualitas infrastruktur dasar pembangunan	SKPD		91,365,200.00	DINAS PERHUBUNGAN
	2.15.01.2.08.0002	Penyediaan Jasa Komunikasi, Sumber Daya Air dan Listrik																		
			<i>Jumlah Laporan Penyediaan Jasa Komunikasi, Sumber Daya Air dan Listrik yang Disediakan</i>				12 Laporan	12 Laporan	29,020,584.00	29,020,584.00	29,020,584.00	0.00	Kab. Bantaeng, Bantaeng, Semua Kel/Desa	DANA TRANSFER UMUM-DANA ALOKASI UMUM	Mengembangkan Wilayah Untuk Mengurangi Kesenjangan Dan Menjamin Pemerataan	11. Peningkatan kuantitas dan kualitas infrastruktur dasar pembangunan			30,500,000.00	DINAS PERHUBUNGAN
	2.15.01.2.08.0004	Penyediaan Jasa Pelayanan Umum Kantor																		
			<i>Jumlah Laporan Penyediaan Jasa Pelayanan Umum Kantor yang Disediakan</i>				12 Laporan	12 Laporan	59,788,700.00	59,788,700.00	59,788,700.00	0.00	Kab. Bantaeng, Semua Kecamatan, Semua Kel/Desa	DANA TRANSFER UMUM-DANA ALOKASI UMUM	Mengembangkan Wilayah Untuk Mengurangi Kesenjangan Dan Menjamin Pemerataan	11. Peningkatan kuantitas dan kualitas infrastruktur dasar pembangunan			60,865,200.00	DINAS PERHUBUNGAN
	2.15.01.2.09	Pemeliharaan Barang Milik Daerah Penunjang Urusan Pemerintahan Daerah	<i>Persentase Pemeliharaan Barang Milik Daerah Penunjang Urusan Pemerintah Daerah</i>				70 Persen	70 Persen	187,614,100.00	76,766,400.00	86,855,400.00	-100,758,700.00			Mengembangkan Wilayah Untuk Mengurangi Kesenjangan Dan Menjamin Pemerataan	11. Peningkatan kuantitas dan kualitas infrastruktur dasar pembangunan	SKPD		148,204,500.00	DINAS PERHUBUNGAN
	2.15.01.2.09.0001	Penyediaan Jasa Pemeliharaan, Biaya Pemeliharaan, dan Pajak Kendaraan Perorangan Dinas atau Kendaraan Dinas Jabatan																		

NO	KODE	URUSAN / BIDANG URUSAN / PROGRAM / KEGIATAN / SUB KEGIATAN	INDIKATOR PROGRAM / KEGIATAN / SUB KEGIATAN	TARGET AKHIR PERIODE RENSTRA OPD	REALISASI CAPAIAN RENJA OPD TAHUN 2022	PRAKIRAA N CAPAIAN TARGET RENJA OPD TAHUN 2023	CAPAIAN KINERJA DAN KERANGKA PENDANAAN										KELOMPOK SASARAN	PRAKIRAAN MAJU RENCANA TAHUN 2025		PERANGKAT DAERAH PENANGGUNG JAWAB
							TARGET 2024		PAGU INDIKATIF (Rp)			Bertambah/Berkurang (10-12)	LOKASI	SUMBER DANA	PRIORITAS			TARGET	PAGU INDIKATIF (Rp)	
							SEBELUM	SESUDAH	RKPD 2024	APBD 2024	RKPD PERUBAHAN 2024				NASIONAL	DAERAH				
1	2	3	4	5	6	7	8	9	10	11	12	13	14	15	16	17	18	19	20	21
			Jumlah Kendaraan Perorangan Dinas atau Kendaraan Dinas Jabatan yang Dipelihara dan dibayarkan Pajaknya				6 Unit	6 Unit	51,380,000.00	51,380,000.00	51,380,000.00	0.00	Kab. Bantaeng, Semua Kecamatan, Semua Kel/Desa	DANA TRANSFER UMUM-DANA ALOKASI UMUM	Mengembangkan Wilayah Untuk Mengurangi Kesenjangan Dan Menjamin Pemerataan	11. Peningkatan kuantitas dan kualitas infrastruktur dasar pembangunan			60,130,000.00	DINAS PERHUBUNGAN
	2.15.01.2.09.0002	Penyediaan Jasa Pemeliharaan, Biaya Pemeliharaan, Pajak dan Perizinan Kendaraan Dinas Operasional atau Lapangan																		
			Jumlah Kendaraan Dinas Operasional atau Lapangan yang Dipelihara dan dibayarkan Pajak dan Perizinannya				8 Unit	8 Unit	106,260,000.00	12,000,000.00	22,089,000.00	-84,171,000.00	Kab. Bantaeng, Semua Kecamatan, Semua Kel/Desa	DANA TRANSFER UMUM-DANA ALOKASI UMUM	Mengembangkan Wilayah Untuk Mengurangi Kesenjangan Dan Menjamin Pemerataan	11. Peningkatan kuantitas dan kualitas infrastruktur dasar pembangunan			60,074,500.00	DINAS PERHUBUNGAN
	2.15.01.2.09.0006	Pemeliharaan Peralatan dan Mesin Lainnya																		
			Jumlah Peralatan dan Mesin Lainnya yang Dipelihara				10 Unit	10 Unit	24,985,400.00	13,386,400.00	13,386,400.00	-11,599,000.00	Kab. Bantaeng, Semua Kecamatan, Semua Kel/Desa	DANA TRANSFER UMUM-DANA ALOKASI UMUM	Mengembangkan Wilayah Untuk Mengurangi Kesenjangan Dan Menjamin Pemerataan	11. Peningkatan kuantitas dan kualitas infrastruktur dasar pembangunan			10,000,000.00	DINAS PERHUBUNGAN
	2.15.01.2.09.0009	Pemeliharaan/Rehabilitasi Gedung Kantor dan Bangunan Lainnya																		
			Jumlah Gedung Kantor dan Bangunan Lainnya yang Dipelihara/Direhabilitasi				1 Unit	1 Unit	4,988,700.00	0.00	0.00	-4,988,700.00	Kab. Bantaeng, Semua Kecamatan, Semua Kel/Desa	DANA TRANSFER UMUM-DANA ALOKASI UMUM	Mengembangkan Wilayah Untuk Mengurangi Kesenjangan Dan Menjamin Pemerataan	11. Peningkatan kuantitas dan kualitas infrastruktur dasar pembangunan			18,000,000.00	DINAS PERHUBUNGAN
2.	2.15.02	PROGRAM PENYELENGGARAAN LALU LINTAS DAN ANGKUTAN JALAN (LLAJ)	Persentase Kebutuhan Fasilitas Keselamatan Lalu Lintas yang Terpasang dan Dalam Kondisi Baik Rasio Konektivitas Kabupaten/Kota Persentase Kendaraan Umum Laik Jalan				250 80 80 Angka Persen Persen	80 250 80 Persen Angka Persen	1,746,173,100.00	5,388,139,600.00	5,354,676,200.00	1,053,720,850.00							2,799,893,950.00	
	2.15.02.2.02	Penyediaan Perlengkapan Jalan di Jalan Kabupaten/Kota	Persentase Perlengkapan jalan yang disediakan				75 Persen	75 Persen	544,782,100.00	4,209,307,600.00	4,209,307,600.00	3,664,525,500.00			Mengembangkan Wilayah Untuk Mengurangi Kesenjangan Dan Menjamin Pemerataan	11. Peningkatan kuantitas dan kualitas infrastruktur dasar pembangunan	Masyarakat		850,000,000.00	DINAS PERHUBUNGAN
	2.15.02.2.02.0002	Penyediaan Perlengkapan Jalan di Jalan Kabupaten/Kota																		
			Jumlah Perlengkapan Jalan di Jalan Kabupaten/Kota yang Tersedia				50 Unit	50 Unit	18,702,000.00	3,652,354,200.00	3,652,354,200.00	3,633,652,200.00	Kab. Bantaeng, Semua Kecamatan, Semua Kel/Desa	DANA TRANSFER UMUM-DANA ALOKASI UMUM	Mengembangkan Wilayah Untuk Mengurangi Kesenjangan Dan Menjamin Pemerataan	11. Peningkatan kuantitas dan kualitas infrastruktur dasar pembangunan			300,000,000.00	DINAS PERHUBUNGAN
	2.15.02.2.02.0004	Rehabilitasi dan Pemeliharaan Perlengkapan Jalan																		

NO	KODE	URUSAN / BIDANG URUSAN / PROGRAM / KEGIATAN / SUB KEGIATAN	INDIKATOR PROGRAM / KEGIATAN / SUB KEGIATAN	TARGET AKHIR PERIODE RENSTRA OPD	REALISASI CAPAIAN RENCANA OPD TAHUN 2022	PRAKIRAAN CAPAIAN TARGET RENCANA OPD TAHUN 2023	CAPAIAN KINERJA DAN KERANGKA PENDANAAN										KELOMPOK SASARAN	PRAKIRAAN MAJU RENCANA TAHUN 2025		PERANGKAT DAERAH PENANGGUNG JAWAB
							TARGET 2024		PAGU INDIKATIF (Rp)			Bertambah/Berkurang (10-12)	LOKASI	SUMBER DANA	PRIORITAS			TARGET	PAGU INDIKATIF (Rp)	
							SEBELUM	SESUDAH	RKPD 2024	APBD 2024	RKPD PERUBAHAN 2024				NASIONAL	DAERAH				
1	2	3	4	5	6	7	8	9	10	11	12	13	14	15	16	17	18	19	20	21
			Jumlah Perlengkapan Jalan yang Terehabilitasi dan Terpelihara				100 Unit	100 Unit	526,080,100.00	556,953,400.00	556,953,400.00	30,873,300.00	Kab. Bantaeng, Semua Kecamatan, Semua Kel/Desa	PENDAPATAN ASLI DAERAH (PAD)	Mengembangkan Wilayah Untuk Mengurangi Kesenjangan Dan Menjamin Pemerataan	11. Peningkatan kuantitas dan kualitas infrastruktur dasar pembangunan			550,000,000.00	DINAS PERHUBUNGAN
	2.15.02.2.03	Pengelolaan Terminal Penumpang Tipe C	Persentase Tersediannya Fasilitas Penyelenggaraan Terminal Penumpang Angkutan Jalan Tipe C				85 Persen	85 Persen	190,241,000.00	163,534,100.00	163,534,100.00	-26,706,900.00			Mengembangkan Wilayah Untuk Mengurangi Kesenjangan Dan Menjamin Pemerataan	11. Peningkatan kuantitas dan kualitas infrastruktur dasar pembangunan	Masyarakat		630,000,000.00	DINAS PERHUBUNGAN
	2.15.02.2.03.0006	Pengawasan Operasional Terminal Penumpang Tipe C																		
			Jumlah Terminal Penumpang Tipe C yang diawasi				60 Dokumen	60 Dokumen	190,241,000.00	163,534,100.00	163,534,100.00	-26,706,900.00	Kab. Bantaeng, Semua Kecamatan, Semua Kel/Desa	PENDAPATAN ASLI DAERAH (PAD)	Mengembangkan Wilayah Untuk Mengurangi Kesenjangan Dan Menjamin Pemerataan	11. Peningkatan kuantitas dan kualitas infrastruktur dasar pembangunan			630,000,000.00	DINAS PERHUBUNGAN
	2.15.02.2.05	Pengujian Berkala Kendaraan Bermotor	Jumlah Uji KIR Angkutan Umum				80 Persen	80 Persen	125,965,300.00	120,838,400.00	87,375,000.00	-38,590,300.00			Mengembangkan Wilayah Untuk Mengurangi Kesenjangan Dan Menjamin Pemerataan	11. Peningkatan kuantitas dan kualitas infrastruktur dasar pembangunan	Masyarakat		195,149,500.00	DINAS PERHUBUNGAN
	2.15.02.2.05.0004	Penyediaan Bukti Lulus Uji Pengujian Berkala Kendaraan Bermotor																		
			Jumlah Dokumen Bukti Lulus Uji Pengujian Berkala Kendaraan Bermotor				2500 Dokumen	2500 Dokumen	125,965,300.00	120,838,400.00	87,375,000.00	-38,590,300.00	Kab. Bantaeng, Semua Kecamatan, Semua Kel/Desa	PENDAPATAN ASLI DAERAH (PAD)	Mengembangkan Wilayah Untuk Mengurangi Kesenjangan Dan Menjamin Pemerataan	11. Peningkatan kuantitas dan kualitas infrastruktur dasar pembangunan			195,149,500.00	DINAS PERHUBUNGAN
	2.15.02.2.06	Pelaksanaan Manajemen dan Rekayasa Lalu Lintas untuk Jaringan Jalan Kabupaten/Kota	Persentase Pelaksanaan Manajemen dan Rekayasa Lalu Lintas untuk Jaringan Jalan Kabupaten/Kota				80 Persen	80 Persen	879,929,700.00	889,459,500.00	889,459,500.00	9,529,800.00			Mengembangkan Wilayah Untuk Mengurangi Kesenjangan Dan Menjamin Pemerataan	11. Peningkatan kuantitas dan kualitas infrastruktur dasar pembangunan	Masyarakat		907,091,951.00	DINAS PERHUBUNGAN
	2.15.02.2.06.0004	Pengawasan dan Pengendalian Efektivitas Pelaksanaan Kebijakan untuk Jalan Kabupaten/Kota																		
			Jumlah Laporan Pengawasan dan Pengendalian Efektivitas Pelaksanaan Kebijakan untuk Jalan Kabupaten/Kota				500 Laporan	500 Laporan	653,489,900.00	662,811,500.00	662,811,500.00	9,321,600.00	Kab. Bantaeng, Semua Kecamatan, Semua Kel/Desa	PENDAPATAN ASLI DAERAH (PAD)	Mengembangkan Wilayah Untuk Mengurangi Kesenjangan Dan Menjamin Pemerataan	11. Peningkatan kuantitas dan kualitas infrastruktur dasar pembangunan			697,591,451.00	DINAS PERHUBUNGAN
	2.15.02.2.06.0017	Penataan Manajemen dan Rekayasa Lalu Lintas untuk Jaringan Jalan Kabupaten/Kota																		

NO	KODE	URUSAN / BIDANG URUSAN / PROGRAM / KEGIATAN / SUB KEGIATAN	INDIKATOR PROGRAM / KEGIATAN / SUB KEGIATAN	TARGET AKHIR PERIODE RENSTRA OPD	REALISASI CAPAIAN RENJA OPD TAHUN 2022	PRAKIRAA N CAPAIAN TARGET RENJA OPD TAHUN 2023	CAPAIAN KINERJA DAN KERANGKA PENDANAAN										KELOMPOK SASARAN	PRAKIRAAN MAJU RENCANA TAHUN 2025		PERANGKAT DAERAH PENANGGUNG JAWAB
							TARGET 2024		PAGU INDIKATIF (Rp)			Bertambah/Berkur ang (10-12)	LOKASI	SUMBER DANA	PRIORITAS			TARGET	PAGU INDIKATIF (Rp)	
							SEBELUM	SESUDAH	RKPD 2024	APBD 2024	RKPD PERUBAHAN 2024				NASIONAL	DAERAH				
1	2	3	4	5	6	7	8	9	10	11	12	13	14	15	16	17	18	19	20	21
			Jumlah laporan pelaksanaan Penataan Manajemen dan Rekayasa Lalu Lintas Untuk Jaringan Jalan Kabupaten/Provinsi				408 Laporan	408 Laporan	226,439,800.00	226,648,000.00	226,648,000.00	208,200.00	Kab. Bantaeng, Semua Kecamatan, Semua Kel/Desa	PENDAPATAN ASLI DAERAH (PAD)	Mengembangkan Wilayah Untuk Mengurangi Kesenjangan Dan Menjamin Pemerataan	11. Peningkatan kuantitas dan kualitas infrastruktur dasar pembangunan			209,500,500.00	DINAS PERHUBUNGAN
	2.15.02.2.07	Persetujuan Hasil Analisis Dampak Lalu Lintas (Andalalin) untuk Jalan Kabupaten/Kota	Persentase Andalalin yang Diawasi				100 Persen	100 Persen	105,000.00	0.00	0.00	-105,000.00			Mengembangkan Wilayah Untuk Mengurangi Kesenjangan Dan Menjamin Pemerataan	11. Peningkatan kuantitas dan kualitas infrastruktur dasar pembangunan	SKPD		20,300,000.00	DINAS PERHUBUNGAN
	2.15.02.2.07.0006	Pengawasan Pelaksanaan Rekomendasi Persetujuan Teknis Andalalin																		
			Jumlah laporan Rekomendasi Persetujuan Teknis Andalalin yang terawasi				12 Laporan	12 Laporan	105,000.00	0.00	0.00	-105,000.00	Kab. Bantaeng, Semua Kecamatan, Semua Kel/Desa	PENDAPATAN ASLI DAERAH (PAD)	Mengembangkan Wilayah Untuk Mengurangi Kesenjangan Dan Menjamin Pemerataan	11. Peningkatan kuantitas dan kualitas infrastruktur dasar pembangunan			20,300,000.00	DINAS PERHUBUNGAN
	2.15.02.2.09	Penyediaan Angkutan Umum untuk Jasa Angkutan Orang dan/atau Barang Antar Kota dalam 1 (Satu) Daerah Kabupaten/Kota	Persentase Ketersediaan Angkutan Umum untuk Jasa Angkutan Orang Antar Kota dalam Kabupaten				68 Persen	68 Persen	150,000.00	0.00	0.00	-150,000.00			Mengembangkan Wilayah Untuk Mengurangi Kesenjangan Dan Menjamin Pemerataan	11. Peningkatan kuantitas dan kualitas infrastruktur dasar pembangunan	Masyarakat		172,352,499.00	DINAS PERHUBUNGAN
	2.15.02.2.09.0003	Penyediaan Angkutan Umum untuk Jasa Angkutan Orang dan/atau Barang Antar Kota dalam 1 (Satu) Daerah Kabupaten/Kota																		
			Jumlah Armada Angkutan Umum untuk Jasa Angkutan Orang dan/atau Barang Antar Kota dalam 1 (Satu) Daerah Kabupaten/Kota yang Tersedia				9 Unit	9 Unit	150,000.00	0.00	0.00	-150,000.00	Kab. Bantaeng, Semua Kecamatan, Semua Kel/Desa	PENDAPATAN ASLI DAERAH (PAD)	Mengembangkan Wilayah Untuk Mengurangi Kesenjangan Dan Menjamin Pemerataan	11. Peningkatan kuantitas dan kualitas infrastruktur dasar pembangunan			172,352,499.00	DINAS PERHUBUNGAN
	2.15.02.2.14	Penerbitan Izin Penyelenggaraan Angkutan Orang dalam Trayek Lintas Daerah Kabupaten/Kota dalam 1 (Satu) Daerah Kabupaten/Kota	Persentase Izin Trayek yang di Awasi				65 Persen	65 Persen	5,000,000.00	5,000,000.00	5,000,000.00	0.00			Mengembangkan Wilayah Untuk Mengurangi Kesenjangan Dan Menjamin Pemerataan	11. Peningkatan kuantitas dan kualitas infrastruktur dasar pembangunan	Masyarakat		25,000,000.00	DINAS PERHUBUNGAN
	2.15.02.2.14.0002	Koordinasi dan Sinkronisasi Pengawasan Pelaksanaan Izin Penyelenggaraan Angkutan Orang dalam Trayek Kewenangan Kabupaten/Kota																		
			Jumlah Laporan Koordinasi dan Sinkronisasi Pengawasan Pelaksanaan Izin Penyelenggaraan Angkutan Orang dalam Trayek Kewenangan Kabupaten/Kota				160 Laporan	160 Laporan	5,000,000.00	5,000,000.00	5,000,000.00	0.00	Kab. Bantaeng, Semua Kecamatan, Semua Kel/Desa	PENDAPATAN ASLI DAERAH (PAD)	Mengembangkan Wilayah Untuk Mengurangi Kesenjangan Dan Menjamin Pemerataan	11. Peningkatan kuantitas dan kualitas infrastruktur dasar pembangunan			25,000,000.00	DINAS PERHUBUNGAN
		DINAS KOMUNIKASI, INFORMATIKA, STATISTIK DAN PERSANDIAN							5,608,608,205.00	5,438,560,395.00	5,977,152,295.00	368,544,090.00							6,941,522,935.00	
	2	URUSAN PEMERINTAHAN WAJIB YANG TIDAK BERKAITAN DENGAN PELAYANAN DASAR							5,608,608,205.00	5,438,560,395.00	5,977,152,295.00	368,544,090.00							6,941,522,935.00	

NO	KODE	URUSAN / BIDANG URUSAN / PROGRAM / KEGIATAN / SUB KEGIATAN	INDIKATOR PROGRAM / KEGIATAN / SUB KEGIATAN	TARGET AKHIR PERIODE RENSTRA OPD	REALISASI CAPAIAN RENJA OPD TAHUN 2022	PRAKIRAAN CAPAIAN TARGET RENJA OPD TAHUN 2023	CAPAIAN KINERJA DAN KERANGKA PENDANAAN										KELOMPOK SASARAN	PRAKIRAAN MAJU RENCANA TAHUN 2025		PERANGKAT DAERAH PENANGGUNG JAWAB
							TARGET 2024		PAGU INDIKATIF (Rp)			Bertambah/Berkurang (10-12)	LOKASI	SUMBER DANA	PRIORITAS			TARGET	PAGU INDIKATIF (Rp)	
							SEBELUM	SESUDAH	RKPD 2024	APBD 2024	RKPD PERUBAHAN 2024				NASIONAL	DAERAH				
1	2	3	4	5	6	7	8	9	10	11	12	13	14	15	16	17	18	19	20	21
	2.16	URUSAN PEMERINTAHAN BIDANG KOMUNIKASI DAN INFORMATIKA							5,551,603,205.00	5,410,421,495.00	5,949,013,395.00	397,410,190.00							6,739,522,935.00	
1.	2.16.01	PROGRAM PENUNJANG URUSAN PEMERINTAHAN DAERAH KABUPATEN/KOTA	Peresentase Capaian Penunjang Urusan Pemerintah Daerah Kabupaten/Kota				100 Persen	100 Persen	2,508,206,105.00	2,169,138,995.00	2,192,883,295.00	302,316,830.00							2,810,522,935.00	
	2.16.01.2.01	Perencanaan, Penganggaran, dan Evaluasi Kinerja Perangkat Daerah	Persentase Ketepatan waktu penyusunan dokumen perencanaan, penganggaran, dan evaluasi Kinerja PD				100 Persen	100 Persen	10,001,000.00	7,021,200.00	7,021,200.00	-2,979,800.00			Memperkuat Stabilitas Polhukhankam Dan Transformasi Pelayanan Publik	2. Peningkatan sistem pengawasan dan pengendalian internal penyelenggaran pemerintahan	SKPD		16,000,000.00	DINAS KOMUNIKASI, INFORMATIKA, STATISTIK DAN PERSANDIAN
	2.16.01.2.01.0002	Koordinasi dan Penyusunan Dokumen RKA-SKPD																		
			Jumlah Dokumen RKA-SKPD dan Laporan Hasil Koordinasi Penyusunan Dokumen RKA- SKPD				1 Dokumen	1 Dokumen	1,000,900.00	941,600.00	941,600.00	-59,300.00	Kab. Bantaeng, Semua Kecamatan, Semua Kel/Desa	DANA TRANSFER UMUM- DANA ALOKASI UMUM	Memperkuat Stabilitas Polhukhankam Dan Transformasi Pelayanan Publik	2. Peningkatan sistem pengawasan dan pengendalian internal penyelenggaran pemerintahan			5,000,000.00	DINAS KOMUNIKASI, INFORMATIKA, STATISTIK DAN PERSANDIAN
	2.16.01.2.01.0006	Koordinasi dan Penyusunan Laporan Capaian Kinerja dan Ikhtisar Realisasi Kinerja SKPD																		
			Jumlah Laporan Capaian Kinerja dan Ikhtisar Realisasi Kinerja SKPD dan Laporan Hasil Koordinasi Penyusunan Laporan Capaian Kinerja dan Ikhtisar Realisasi Kinerja SKPD				6 Laporan	6 Laporan	9,000,100.00	6,079,600.00	6,079,600.00	-2,920,500.00	Kab. Bantaeng, Semua Kecamatan, Semua Kel/Desa	DANA TRANSFER UMUM- DANA ALOKASI UMUM	Memperkuat Stabilitas Polhukhankam Dan Transformasi Pelayanan Publik	2. Peningkatan sistem pengawasan dan pengendalian internal penyelenggaran pemerintahan			11,000,000.00	DINAS KOMUNIKASI, INFORMATIKA, STATISTIK DAN PERSANDIAN
	2.16.01.2.02	Administrasi Keuangan Perangkat Daerah	Persentase Penyusunan laporan keuangan yang diselesaikan tepat waktu				100 Persen	100 Persen	2,250,604,705.00	1,919,492,195.00	1,919,492,195.00	-331,112,510.00			Mengembangkan Wilayah Untuk Mengurangi Kesenjangan Dan Menjamin Pemerataan	2. Peningkatan sistem pengawasan dan pengendalian internal penyelenggaran pemerintahan	SKPD		2,326,022,935.00	DINAS KOMUNIKASI, INFORMATIKA, STATISTIK DAN PERSANDIAN
	2.16.01.2.02.0001	Penyediaan Gaji dan Tunjangan ASN																		

NO	KODE	URUSAN / BIDANG URUSAN / PROGRAM / KEGIATAN / SUB KEGIATAN	INDIKATOR PROGRAM / KEGIATAN / SUB KEGIATAN	TARGET AKHIR PERIODE RENSTRA OPD	REALISASI CAPAIAN RENJANA OPD TAHUN 2022	PRAKIRAA N CAPAIAN TARGET RENJA OPD TAHUN 2023	CAPAIAN KINERJA DAN KERANGKA PENDANAAN										KELOMPOK SASARAN	PRAKIRAAN MAJU RENCANA TAHUN 2025		PERANGKAT DAERAH PENANGGUNG JAWAB
							TARGET 2024		PAGU INDIKATIF (Rp)			Bertambah/Berkur ang (10-12)	LOKASI	SUMBER DANA	PRIORITAS			TARGET	PAGU INDIKATIF (Rp)	
							SEBELUM	SESUDAH	RKPD 2024	APBD 2024	RKPD PERUBAHAN 2024				NASIONAL	DAERAH				
1	2	3	4	5	6	7	8	9	10	11	12	13	14	15	16	17	18	19	20	21
			Jumlah Orang yang Menerima Gaji dan Tunjangan ASN				26 Orang/b ulan	26 Orang/b ulan	2,237,253,105.00	1,906,436,295.00	1,906,436,295.00	-330,816,810.00	Kab. Bantaeng, Semua Kecamatan, Semua Kel/Desa	DANA TRANSFER UMUM- DANA ALOKASI UMUM	Mengembangka n Wilayah Untuk Mengurangi Kesenjangan Dan Menjamin Pemerataan	2. Peningkatan sistem pengawasan dan pengendalian internal penyelenggar aan pemerintahan			2,307,022,935.00	DINAS KOMUNIKASI, INFORMATIKA, STATISTIK DAN PERSANDIAN
	2.16.01.2.02.0003	Pelaksanaan Penatausahaan dan Pengujian/Verifikasi Keuangan SKPD																		
			Jumlah Dokumen Penatausahaan dan Pengujian/Verifikasi Keuangan SKPD				4 Dokumen	4 Dokumen	10,004,000.00	9,610,500.00	9,610,500.00	-393,500.00	-	DANA TRANSFER UMUM- DANA ALOKASI UMUM	Mengembangka n Wilayah Untuk Mengurangi Kesenjangan Dan Menjamin Pemerataan	2. Peningkatan sistem pengawasan dan pengendalian internal penyelenggar aan pemerintahan			14,000,000.00	DINAS KOMUNIKASI, INFORMATIKA, STATISTIK DAN PERSANDIAN
	2.16.01.2.02.0005	Koordinasi dan Penyusunan Laporan Keuangan Akhir Tahun SKPD																		
			Jumlah Laporan Keuangan Akhir Tahun SKPD dan Laporan Hasil Koordinasi Penyusunan Laporan Keuangan Akhir Tahun SKPD				1 Laporan	1 Laporan	3,347,600.00	3,445,400.00	3,445,400.00	97,800.00	Kab. Bantaeng, Semua Kecamatan, Semua Kel/Desa	DANA TRANSFER UMUM- DANA ALOKASI UMUM	Mengembangka n Wilayah Untuk Mengurangi Kesenjangan Dan Menjamin Pemerataan	2. Peningkatan sistem pengawasan dan pengendalian internal penyelenggar aan pemerintahan			5,000,000.00	DINAS KOMUNIKASI, INFORMATIKA, STATISTIK DAN PERSANDIAN
	2.16.01.2.03	Administrasi Barang Milik Daerah pada Perangkat Daerah	Persentase Pengadministrasian Barang Milik Daerah pada Perangkat Daerah yang sesuai peraturan perundang- undangan yang berlaku				100 Persen	100 Persen	11,982,000.00	11,099,000.00	11,099,000.00	-883,000.00			Memperkuat Stabilitas Polhukhankam Dan Transformasi Pelayanan Publik	2. Peningkatan sistem pengawasan dan pengendalian internal penyelenggar aan pemerintahan	SKPD		17,000,000.00	DINAS KOMUNIKASI, INFORMATIKA, STATISTIK DAN PERSANDIAN
	2.16.01.2.03.0002	Pengamanan Barang Milik Daerah SKPD																		
			Jumlah Dokumen Pengamanan Barang Milik Daerah SKPD				1 Dokumen	1 Dokumen	9,984,300.00	9,363,900.00	9,363,900.00	-620,400.00	Kab. Bantaeng, Semua Kecamatan, Semua Kel/Desa	PENDAPAT AN ASLI DAERAH (PAD)	Memperkuat Stabiilitas Polhukhankam Dan Transformasi Pelayanan Publik	2. Peningkatan sistem pengawasan dan pengendalian internal penyelenggar aan pemerintahan			12,000,000.00	DINAS KOMUNIKASI, INFORMATIKA, STATISTIK DAN PERSANDIAN
	2.16.01.2.03.0005	Rekonsiliasi dan Penyusunan Laporan Barang Milik Daerah pada SKPD																		

NO	KODE	URUSAN / BIDANG URUSAN / PROGRAM / KEGIATAN / SUB KEGIATAN	INDIKATOR PROGRAM / KEGIATAN / SUB KEGIATAN	TARGET AKHIR PERIODE RENSTRA OPD	REALISAS I CAPAIAN RENJA OPD TAHUN 2022	PRAKIRAA N CAPAIAN TARGET RENJA OPD TAHUN 2023	CAPAIAN KINERJA DAN KERANGKA PENDANAAN										KELOMPO K SASARAN	PRAKIRAAN MAJU RENCANA TAHUN 2025		PERANGKAT DAERAH PENANGGUNG JAWAB	
							TARGET 2024		PAGU INDIKATIF (Rp)			Bertambah/Berkur ang (10-12)	LOKASI	SUMBER DANA	PRIORITAS			TARGET	PAGU INDIKATIF (Rp)		
							SEBELUM	SESUDAH	RKPD 2024	APBD 2024	RKPD PERUBAHAN 2024				NASIONAL	DAERAH					
1	2	3	4	5	6	7	8	9	10	11	12	13	14	15	16	17	18	19	20	21	
			Jumlah Laporan Rekonsiliasi dan Penyusunan Laporan Barang Milik Daerah pada SKPD				1 Laporan	1 Laporan	999,700.00	1,067,600.00	1,067,600.00	67,900.00	Kab. Bantaeng, Semua Kecamatan, Semua Kel/Desa	PENDAPAT AN ASLI DAERAH (PAD)	Memperkuat Stabilitas Polhukhankam Dan Transformasi Pelayanan Publik	2. Peningkatan sistem pengawasan dan pengendalian internal penyelenggar aan pemerintahan			2,500,000.00	DINAS KOMUNIKASI, INFORMATIKA, STATISTIK DAN PERSANDIAN	
	2.16.01.2.03.0006	Penatausahaan Barang Milik Daerah pada SKPD																			
			Jumlah Laporan Penatausahaan Barang Milik Daerah pada SKPD				1 Laporan	1 Laporan	998,000.00	667,500.00	667,500.00	-330,500.00	Kab. Bantaeng, Semua Kecamatan, Semua Kel/Desa	PENDAPAT AN ASLI DAERAH (PAD)	Memperkuat Stabilitas Polhukhankam Dan Transformasi Pelayanan Publik	-			2,500,000.00	DINAS KOMUNIKASI, INFORMATIKA, STATISTIK DAN PERSANDIAN	
	2.16.01.2.04	Administrasi Pendapatan Daerah Kewenangan Perangkat Daerah	Persentase Pengadministrasian Pendapatan Daerah Kewenangan Perangkat Daerah sesuai peraturan perundang-undangan yang berlaku				100 Persen	100 Persen	999,800.00	424,700.00	64,200.00	-935,600.00			Memperkuat Stabilitas Polhukhankam Dan Transformasi Pelayanan Publik	-	SKPD		2,500,000.00	DINAS KOMUNIKASI, INFORMATIKA, STATISTIK DAN PERSANDIAN	
	2.16.01.2.04.0007	Pelaporan Pengelolaan Retribusi Daerah																			
			Jumlah Laporan Pengelolaan Retribusi Daerah				1 Dokumen	1 Dokumen	999,800.00	424,700.00	64,200.00	-935,600.00	Kab. Bantaeng, Semua Kecamatan, Semua Kel/Desa	DANA TRANSFER UMUM- DANA ALOKASI UMUM	Memperkuat Stabilitas Polhukhankam Dan Transformasi Pelayanan Publik	-			2,500,000.00	DINAS KOMUNIKASI, INFORMATIKA, STATISTIK DAN PERSANDIAN	
	2.16.01.2.06	Administrasi Umum Perangkat Daerah	Persentase pemenuhan Administrasi Umum Perangkat Daerah				100 Persen	100 Persen	119,975,500.00	118,699,500.00	116,649,500.00	-3,326,000.00			Memperkuat Stabilitas Polhukhankam Dan Transformasi Pelayanan Publik	2. Peningkatan sistem pengawasan dan pengendalian internal penyelenggar aan pemerintahan	SKPD		169,000,000.00	DINAS KOMUNIKASI, INFORMATIKA, STATISTIK DAN PERSANDIAN	
	2.16.01.2.06.0001	Penyediaan Komponen Instalasi Listrik/Penerangan Bangunan Kantor																			
			Jumlah Paket Komponen Instalasi Listrik/Penerangan Bangunan Kantor yang Disediakan				1 Paket	1 Paket	4,002,100.00	4,002,100.00	4,002,100.00	0.00	Kab. Bantaeng, Semua Kecamatan, Semua Kel/Desa	DANA TRANSFER UMUM- DANA ALOKASI UMUM	Memperkuat Stabilitas Polhukhankam Dan Transformasi Pelayanan Publik	2. Peningkatan sistem pengawasan dan pengendalian internal penyelenggar aan pemerintahan			9,000,000.00	DINAS KOMUNIKASI, INFORMATIKA, STATISTIK DAN PERSANDIAN	
	2.16.01.2.06.0009	Penyelenggaraan Rapat Koordinasi dan Konsultasi SKPD																			



NO	KODE	URUSAN / BIDANG URUSAN / PROGRAM / KEGIATAN / SUB KEGIATAN	INDIKATOR PROGRAM / KEGIATAN / SUB KEGIATAN	TARGET AKHIR PERIODE RENSTRA OPD	REALISASI CAPAIAN RENJA OPD TAHUN 2022	PRAKIRAA N CAPAIAN TARGET RENJA OPD TAHUN 2023	CAPAIAN KINERJA DAN KERANGKA PENDANAAN										KELOMPOK SASARAN	PRAKIRAAN MAJU RENCANA TAHUN 2025		PERANGKAT DAERAH PENANGGUNG JAWAB	
							TARGET 2024		PAGU INDIKATIF (Rp)			Bertambah/Berkurang (10-12)	LOKASI	SUMBER DANA	PRIORITAS			TARGET	PAGU INDIKATIF (Rp)		
							SEBELUM	SESUDAH	RKPD 2024	APBD 2024	RKPD PERUBAHAN 2024				NASIONAL	DAERAH					
1	2	3	4	5	6	7	8	9	10	11	12	13	14	15	16	17	18	19	20	21	
			Jumlah Laporan Penyelenggaraan Rapat Koordinasi dan Konsultasi SKPD				25 Laporan	25 Laporan	114,970,000.00	114,370,000.00	112,320,000.00	-2,650,000.00	Kab. Bantaeng, Semua Kecamatan, Semua Kel/Desa Semua Kota/Kab, Semua Kecamatan, Semua Kel/Desa	DANA TRANSFER UMUM- DANA ALOKASI UMUM	Memperkuat Stabilitas Polhukhankam Dan Transformasi Pelayanan Publik	2. Peningkatan sistem pengawasan dan pengendalian internal penyelenggar aan pemerintahan			155,000,000.00	DINAS KOMUNIKASI, INFORMATIKA, STATISTIK DAN PERSANDIAN	
	2.16.01.2.06.0010	Penatausahaan Arsip Dinamis pada SKPD																			
			Jumlah Dokumen Penatausahaan Arsip Dinamis pada SKPD				1 Dokumen	1 Dokumen	1,003,400.00	327,400.00	327,400.00	-676,000.00	Kab. Bantaeng, Semua Kecamatan, Semua Kel/Desa	DANA TRANSFER UMUM- DANA ALOKASI UMUM	Memperkuat Stabilitas Polhukhankam Dan Transformasi Pelayanan Publik	2. Peningkatan sistem pengawasan dan pengendalian internal penyelenggar aan pemerintahan			5,000,000.00	DINAS KOMUNIKASI, INFORMATIKA, STATISTIK DAN PERSANDIAN	
	2.16.01.2.08	Penyediaan Jasa Penunjang Urusan Pemerintahan Daerah	Persentase Pemenuhan Jasa Penunjang Urusan Pemerintahan Daerah				100 Persen	100 Persen	57,333,300.00	54,000,400.00	55,037,200.00	-2,296,100.00			Memperkuat Stabilitas Polhukhankam Dan Transformasi Pelayanan Publik	2. Peningkatan sistem pengawasan dan pengendalian internal penyelenggar aan pemerintahan	SKPD		95,500,000.00	DINAS KOMUNIKASI, INFORMATIKA, STATISTIK DAN PERSANDIAN	
	2.16.01.2.08.0001	Penyediaan Jasa Surat Menyurat																			
			Jumlah Laporan Penyediaan Jasa Surat Menyurat				1 Laporan	1 Laporan	4,535,500.00	4,440,100.00	4,440,100.00	-95,400.00	Kab. Bantaeng, Semua Kecamatan, Semua Kel/Desa	DANA TRANSFER UMUM- DANA ALOKASI UMUM	Memperkuat Stabilitas Polhukhankam Dan Transformasi Pelayanan Publik	2. Peningkatan sistem pengawasan dan pengendalian internal penyelenggar aan pemerintahan			8,500,000.00	DINAS KOMUNIKASI, INFORMATIKA, STATISTIK DAN PERSANDIAN	
	2.16.01.2.08.0002	Penyediaan Jasa Komunikasi, Sumber Daya Air dan Listrik																			
			Jumlah Laporan Penyediaan Jasa Komunikasi, Sumber Daya Air dan Listrik yang Disediakan				1 Laporan	1 Laporan	21,811,200.00	21,811,200.00	21,811,200.00	0.00	Kab. Bantaeng, Semua Kecamatan, Semua Kel/Desa	DANA TRANSFER UMUM- DANA ALOKASI UMUM	Memperkuat Stabilitas Polhukhankam Dan Transformasi Pelayanan Publik	2. Peningkatan sistem pengawasan dan pengendalian internal penyelenggar aan pemerintahan			32,000,000.00	DINAS KOMUNIKASI, INFORMATIKA, STATISTIK DAN PERSANDIAN	
	2.16.01.2.08.0004	Penyediaan Jasa Pelayanan Umum Kantor																			

NO	KODE	URUSAN / BIDANG URUSAN / PROGRAM / KEGIATAN / SUB KEGIATAN	INDIKATOR PROGRAM / KEGIATAN / SUB KEGIATAN	TARGET AKHIR PERIODE RENSTRA OPD	REALISASI CAPAIAN RENJA OPD TAHUN 2022	PRAKIRAA N CAPAIAN TARGET RENJA OPD TAHUN 2023	CAPAIAN KINERJA DAN KERANGKA PENDANAAN										KELOMPOK SASARAN	PRAKIRAAN MAJU RENCANA TAHUN 2025		PERANGKAT DAERAH PENANGGUNG JAWAB	
							TARGET 2024		PAGU INDIKATIF (Rp)			Bertambah/Berkurang (10-12)	LOKASI	SUMBER DANA	PRIORITAS			TARGET	PAGU INDIKATIF (Rp)		
							SEBELUM	SESUDAH	RKPD 2024	APBD 2024	RKPD PERUBAHAN 2024				NASIONAL	DAERAH					
1	2	3	4	5	6	7	8	9	10	11	12	13	14	15	16	17	18	19	20	21	
			Jumlah Laporan Penyediaan Jasa Pelayanan Umum Kantor yang Disediakan				4 Laporan	4 Laporan	30,986,600.00	27,749,100.00	28,785,900.00	-2,200,700.00	Kab. Bantaeng, Semua Kecamatan, Semua Kel/Desa	DANA TRANSFER UMUM- DANA ALOKASI UMUM	Memperkuat Stabilitas Polhukhankam Dan Transformasi Pelayanan Publik	2. Peningkatan sistem pengawasan dan pengendalian internal penyelenggaran pemerintahan			55,000,000.00	DINAS KOMUNIKASI, INFORMATIKA, STATISTIK DAN PERSANDIAN	
	2.16.01.2.09	Pemeliharaan Barang Milik Daerah Penunjang Urusan Pemerintahan Daerah	Persentase Barang Milik Daerah Penunjang Urusan Pemerintahan Daerah dalam kondisi baik				100 Persen	100 Persen	57,309,800.00	58,402,000.00	83,520,000.00	26,210,200.00			Memperkuat Stabilitas Polhukhankam Dan Transformasi Pelayanan Publik	2. Peningkatan sistem pengawasan dan pengendalian internal penyelenggaran pemerintahan	SKPD		184,500,000.00	DINAS KOMUNIKASI, INFORMATIKA, STATISTIK DAN PERSANDIAN	
	2.16.01.2.09.0001	Penyediaan Jasa Pemeliharaan, Biaya Pemeliharaan, dan Pajak Kendaraan Perorangan Dinas atau Kendaraan Dinas Jabatan																			
			Jumlah Kendaraan Perorangan Dinas atau Kendaraan Dinas Jabatan yang Dipelihara dan dibayarkan Pajaknya				1 Unit	2 Unit	55,738,600.00	53,570,000.00	53,570,000.00	-2,168,600.00	Kab. Bantaeng, Semua Kecamatan, Semua Kel/Desa	DANA TRANSFER UMUM- DANA ALOKASI UMUM	Memperkuat Stabilitas Polhukhankam Dan Transformasi Pelayanan Publik	2. Peningkatan sistem pengawasan dan pengendalian internal penyelenggaran pemerintahan			72,500,000.00	DINAS KOMUNIKASI, INFORMATIKA, STATISTIK DAN PERSANDIAN	
	2.16.01.2.09.0006	Pemeliharaan Peralatan dan Mesin Lainnya																			
			Jumlah Peralatan dan Mesin Lainnya yang Dipelihara				6 Unit	6 Unit	75,000.00	1,830,000.00	1,830,000.00	1,755,000.00	Kab. Bantaeng, Semua Kecamatan, Semua Kel/Desa	DANA TRANSFER UMUM- DANA ALOKASI UMUM	Memperkuat Stabilitas Polhukhankam Dan Transformasi Pelayanan Publik	2. Peningkatan sistem pengawasan dan pengendalian internal penyelenggaran pemerintahan			16,000,000.00	DINAS KOMUNIKASI, INFORMATIKA, STATISTIK DAN PERSANDIAN	
	2.16.01.2.09.0009	Pemeliharaan/Rehabilitasi Gedung Kantor dan Bangunan Lainnya																			
			Jumlah Gedung Kantor dan Bangunan Lainnya yang Dipelihara/Direhabilitasi				1 Unit	1 Unit	1,496,200.00	3,002,000.00	28,120,000.00	26,623,800.00	Kab. Bantaeng, Semua Kecamatan, Semua Kel/Desa	DANA TRANSFER UMUM- DANA ALOKASI UMUM	Memperkuat Stabilitas Polhukhankam Dan Transformasi Pelayanan Publik	2. Peningkatan sistem pengawasan dan pengendalian internal penyelenggaran pemerintahan			96,000,000.00	DINAS KOMUNIKASI, INFORMATIKA, STATISTIK DAN PERSANDIAN	
2.	2.16.02	PROGRAM PENGELOLAAN INFORMASI DAN KOMUNIKASI PUBLIK	Persentase masyarakat yang menjadi sasaran penyebaran informasi publik, mengetahui kebijakan dan program prioritas pemerintah dan pemerintah daerah kabupaten				100 Persen	100 Persen	948,235,700.00	901,866,700.00	1,077,510,700.00	596,764,300.00							1,545,000,000.00		

NO	KODE	URUSAN / BIDANG URUSAN / PROGRAM / KEGIATAN / SUB KEGIATAN	INDIKATOR PROGRAM / KEGIATAN / SUB KEGIATAN	TARGET AKHIR PERIODE RENSTRA OPD	REALISAS I CAPAIAN RENJA OPD TAHUN 2022	PRAKIRAA N CAPAIAN TARGET RENJA OPD TAHUN 2023	CAPAIAN KINERJA DAN KERANGKA PENDANAAN										KELOMPO K SASARAN	PRAKIRAAN MAJU RENCANA TAHUN 2025		PERANGKAT DAERAH PENANGGUNG JAWAB
							TARGET 2024		PAGU INDIKATIF (Rp)			Bertambah/Berkur ang (10-12)	LOKASI	SUMBER DANA	PRIORITAS			TARGET	PAGU INDIKATIF (Rp)	
							SEBELUM	SESUDAH	RKPD 2024	APBD 2024	RKPD PERUBAHAN 2024				NASIONAL	DAERAH				
1	2	3	4	5	6	7	8	9	10	11	12	13	14	15	16	17	18	19	20	21
	2.16.02.2.01	Pengelolaan Informasi dan Komunikasi Publik Pemerintah Daerah Kabupaten/Kota	Persentase Pengelolaan Informasi dan Komunikasi Publik Pemerintah Daerah				100 Persen	100 Persen	948,235,700.00	901,866,700.00	1,077,510,700.00	129,275,000.00			Memperkuat Stabilitas Polhukhankam Dan Transformasi Pelayanan Publik	2. Peningkatan sistem pengawasan dan pengendalian internal penyelenggaran pemerintahan	Masyarakat		1,545,000,000.00	DINAS KOMUNIKASI, INFORMATIKA, STATISTIK DAN PERSANDIAN
	2.16.02.2.01.0002	Monitoring Opini dan Aspirasi Publik																		
			Jumlah Dokumen Hasil Monitoring Opini dan Aspirasi Publik				1 Dokumen	1 Dokumen	77,107,800.00	78,310,600.00	78,310,600.00	1,202,800.00	Kab. Bantaeng, Semua Kecamatan, Semua Kel/Desa	PENDAPATAN ASLI DAERAH (PAD)	Memperkuat Stabilitas Polhukhankam Dan Transformasi Pelayanan Publik	2. Peningkatan sistem pengawasan dan pengendalian internal penyelenggaran pemerintahan			122,000,000.00	DINAS KOMUNIKASI, INFORMATIKA, STATISTIK DAN PERSANDIAN
	2.16.02.2.01.0004	Pengelolaan Konten dan Perencanaan Media Komunikasi Publik																		
			Jumlah Dokumen Hasil Pengelolaan Konten dan Perencanaan Media Komunikasi Publik				1 Dokumen	1 Dokumen	301,000,000.00	288,437,700.00	288,437,700.00	-12,562,300.00	Kab. Bantaeng, Semua Kecamatan, Semua Kel/Desa	PENDAPATAN ASLI DAERAH (PAD)	Memperkuat Stabilitas Polhukhankam Dan Transformasi Pelayanan Publik	2. Peningkatan sistem pengawasan dan pengendalian internal penyelenggaran pemerintahan			445,000,000.00	DINAS KOMUNIKASI, INFORMATIKA, STATISTIK DAN PERSANDIAN
	2.16.02.2.01.0005	Pengelolaan Media Komunikasi Publik																		
			Jumlah Dokumen Hasil Pelaksanaan Pengelolaan Media Komunikasi Publik				1 Dokumen	1 Dokumen	504,998,800.00	476,093,700.00	651,737,700.00	146,738,900.00	Kab. Bantaeng, Semua Kecamatan, Semua Kel/Desa	PENDAPATAN ASLI DAERAH (PAD)	Memperkuat Stabilitas Polhukhankam Dan Transformasi Pelayanan Publik	2. Peningkatan sistem pengawasan dan pengendalian internal penyelenggaran pemerintahan			790,000,000.00	DINAS KOMUNIKASI, INFORMATIKA, STATISTIK DAN PERSANDIAN
	2.16.02.2.01.0006	Pelayanan Informasi Publik																		
			Jumlah Dokumen Hasil Pelayanan Informasi Publik				3 Dokumen	3 Dokumen	45,067,100.00	59,024,700.00	59,024,700.00	13,957,600.00	Kab. Bantaeng, Semua Kecamatan, Semua Kel/Desa	PENDAPATAN ASLI DAERAH (PAD)	Memperkuat Stabilitas Polhukhankam Dan Transformasi Pelayanan Publik	2. Peningkatan sistem pengawasan dan pengendalian internal penyelenggaran pemerintahan			158,000,000.00	DINAS KOMUNIKASI, INFORMATIKA, STATISTIK DAN PERSANDIAN
	2.16.02.2.01.0008	Kemitraan dengan Pemangku Kepentingan																		

NO	KODE	URUSAN / BIDANG URUSAN / PROGRAM / KEGIATAN / SUB KEGIATAN	INDIKATOR PROGRAM / KEGIATAN / SUB KEGIATAN	TARGET AKHIR PERIODE RENSTRA OPD	REALISAS I CAPAIAN RENJA OPD TAHUN 2022	PRAKIRAA N CAPAIAN TARGET RENJA OPD TAHUN 2023	CAPAIAN KINERJA DAN KERANGKA PENDANAAN										KELOMPO K SASARAN	PRAKIRAAN MAJU RENCANA TAHUN 2025		PERANGKAT DAERAH PENANGGUNG JAWAB	
							TARGET 2024		PAGU INDIKATIF (Rp)			Bertambah/Berkur ang (10-12)	LOKASI	SUMBER DANA	PRIORITAS			TARGET	PAGU INDIKATIF (Rp)		
							SEBELUM	SESUDAH	RKPD 2024	APBD 2024	RKPD PERUBAHAN 2024				NASIONAL	DAERAH					
1	2	3	4	5	6	7	8	9	10	11	12	13	14	15	16	17	18	19	20	21	
			<i>Jumlah Dokumen Kemitraan dengan Pemangku Kepentingan</i>				1 Dokumen	1 Dokumen	20,062,000.00	0.00	0.00	-20,062,000.00	Kab. Bantaeng, Semua Kecamatan, Semua Kel/Desa	PENDAPATAN ASLI DAERAH (PAD)	Memperkuat Stabilitas Polhukhankam Dan Transformasi Pelayanan Publik	2. Peningkatan sistem pengawasan dan pengendalian internal penyelenggaraan pemerintahan			30,000,000.00	DINAS KOMUNIKASI, INFORMATIKA, STATISTIK DAN PERSANDIAN	
3.	2.16.03	PROGRAM PENGELOLAAN APLIKASI INFORMATIKA	Indeks Kematangan SPBE Pada Domain Kebijakan SPBE				2,95 Indeks	2,95 Indeks	2,095,161,400.00	2,339,415,800.00	2,678,619,400.00	288,838,600.00							2,384,000,000.00		
	2.16.03.2.01	Pengelolaan Nama Domain yang Telah Ditetapkan oleh Pemerintah Pusat dan Sub Domain di Lingkup Pemerintah Daerah Kabupaten/Kota	<i>Persentase Pengelolaan Nama Domain yang Telah Ditetapkan oleh Pemerintah</i>				100 Persen	100 Persen	28,398,100.00	20,410,800.00	20,410,800.00	-7,987,300.00			Memperkuat Stabilitas Polhukhankam Dan Transformasi Pelayanan Publik	2. Peningkatan sistem pengawasan dan pengendalian internal penyelenggaraan pemerintahan	SKPD		73,000,000.00	DINAS KOMUNIKASI, INFORMATIKA, STATISTIK DAN PERSANDIAN	
	2.16.03.2.01.0003	Penyelenggaraan Sistem Jaringan Intra Pemerintah Daerah																			
			<i>Jumlah Sistem Jaringan Intra Pemerintah Daerah</i>				1 Unit	1 Unit	28,398,100.00	20,410,800.00	20,410,800.00	-7,987,300.00	Kab. Bantaeng, Semua Kecamatan, Semua Kel/Desa	PENDAPATAN ASLI DAERAH (PAD)	Memperkuat Stabilitas Polhukhankam Dan Transformasi Pelayanan Publik	2. Peningkatan sistem pengawasan dan pengendalian internal penyelenggaraan pemerintahan			73,000,000.00	DINAS KOMUNIKASI, INFORMATIKA, STATISTIK DAN PERSANDIAN	
	2.16.03.2.02	Pengelolaan E-government di Lingkup Pemerintah Daerah Kabupaten/Kota	<i>Persentase Pengelolaan E-government di Lingkup Pemerintah Daerah</i>				100 Persen	100 Persen	2,066,763,300.00	2,319,005,000.00	2,658,208,600.00	591,445,300.00			Memperkuat Stabilitas Polhukhankam Dan Transformasi Pelayanan Publik	2. Peningkatan sistem pengawasan dan pengendalian internal penyelenggaraan pemerintahan	SKPD		2,311,000,000.00	DINAS KOMUNIKASI, INFORMATIKA, STATISTIK DAN PERSANDIAN	
	2.16.03.2.02.0001	Penatalaksanaan dan Pengawasan E-government dalam Penyelenggaraan Pemerintahan Daerah Kabupaten/Kota																			
			<i>Jumlah Dokumen Hasil Penatalaksanaan dan Pengawasan E-Government dalam Penyelenggaraan Pemerintahan Daerah Kabupaten/Kota</i>				1 Dokumen	1 Dokumen	1,738,299,400.00	2,014,110,100.00	2,156,610,100.00	418,310,700.00	Kab. Bantaeng, Semua Kecamatan, Semua Kel/Desa	PENDAPATAN ASLI DAERAH (PAD)	Memperkuat Stabilitas Polhukhankam Dan Transformasi Pelayanan Publik	2. Peningkatan sistem pengawasan dan pengendalian internal penyelenggaraan pemerintahan			1,820,000,000.00	DINAS KOMUNIKASI, INFORMATIKA, STATISTIK DAN PERSANDIAN	
	2.16.03.2.02.0005	Koordinasi dan Sinkronisasi Sistem Keamanan Informasi																			

NO	KODE	URUSAN / BIDANG URUSAN / PROGRAM / KEGIATAN / SUB KEGIATAN	INDIKATOR PROGRAM / KEGIATAN / SUB KEGIATAN	TARGET AKHIR PERIODE RENSTRA OPD	REALISASI CAPAIAN RENJA OPD TAHUN 2022	PRAKIRAA N CAPAIAN TARGET RENJA OPD TAHUN 2023	CAPAIAN KINERJA DAN KERANGKA PENDANAAN										KELOMPOK SASARAN	PRAKIRAAN MAJU RENCANA TAHUN 2025		PERANGKAT DAERAH PENANGGUNG JAWAB	
							TARGET 2024		PAGU INDIKATIF (Rp)			Bertambah/Berkurang (10-12)	LOKASI	SUMBER DANA	PRIORITAS			TARGET	PAGU INDIKATIF (Rp)		
							SEBELUM	SESUDAH	RKPD 2024	APBD 2024	RKPD PERUBAHAN 2024				NASIONAL	DAERAH					
1	2	3	4	5	6	7	8	9	10	11	12	13	14	15	16	17	18	19	20	21	
			Jumlah Dokumen Hasil Koordinasi dan Sinkronisasi Sistem Keamanan Informasi				1 Dokumen	1 Dokumen	5,195,000.00	1,895,000.00	1,895,000.00	-3,300,000.00	Kab. Bantaeng, Semua Kecamatan, Semua Kel/Desa	PENDAPATAN ASLI DAERAH (PAD)	Memperkuat Stabilitas Polhukhankam Dan Transformasi Pelayanan Publik	2. Peningkatan sistem pengawasan dan pengendalian internal penyelenggaraan pemerintahan			16,000,000.00	DINAS KOMUNIKASI, INFORMATIKA, STATISTIK DAN PERSANDIAN	
	2.16.03.2.02.0007	Pengembangan Aplikasi dan Proses Bisnis Pemerintahan Berbasis Elektronik																			
			Jumlah Aplikasi dan Proses Bisnis Pemerintahan Berbasis Elektronik yang Dikembangkan				7 apl 31 web1 probis Unit	7 apl 31 web1 probis Unit	285,284,700.00	288,339,700.00	470,759,300.00	185,474,600.00	Kab. Bantaeng, Semua Kecamatan, Semua Kel/Desa	PENDAPATAN ASLI DAERAH (PAD)	Memperkuat Stabilitas Polhukhankam Dan Transformasi Pelayanan Publik	2. Peningkatan sistem pengawasan dan pengendalian internal penyelenggaraan pemerintahan			320,000,000.00	DINAS KOMUNIKASI, INFORMATIKA, STATISTIK DAN PERSANDIAN	
	2.16.03.2.02.0009	Pengembangan dan Pengelolaan Ekosistem Kabupaten/Kota Cerdas dan Kota Cerdas																			
			Jumlah Dokumen Program Inovasi yang Diimplementasikan Sesuai dengan Masterplan Smart City				1 Dokumen	1 Dokumen	4,993,600.00	2,750,000.00	17,034,000.00	12,040,400.00	Kab. Bantaeng, Semua Kecamatan, Semua Kel/Desa	PENDAPATAN ASLI DAERAH (PAD)	Memperkuat Stabilitas Polhukhankam Dan Transformasi Pelayanan Publik	-			101,000,000.00	DINAS KOMUNIKASI, INFORMATIKA, STATISTIK DAN PERSANDIAN	
	2.16.03.2.02.0010	Pengembangan dan Pengelolaan Sumber Daya Teknologi Informasi dan Komunikasi Pemerintah Daerah																			
			Jumlah Dokumen Pelaksanaan Pengembangan dan Pengelolaan Sumber Daya Teknologi Informasi dan Komunikasi Pemerintah Daerah				1 Dokumen	1 Dokumen	27,999,800.00	10,519,400.00	10,519,400.00	-17,480,400.00	Kab. Bantaeng, Semua Kecamatan, Semua Kel/Desa	PENDAPATAN ASLI DAERAH (PAD)	Memperkuat Stabilitas Polhukhankam Dan Transformasi Pelayanan Publik	2. Peningkatan sistem pengawasan dan pengendalian internal penyelenggaraan pemerintahan			37,000,000.00	DINAS KOMUNIKASI, INFORMATIKA, STATISTIK DAN PERSANDIAN	
	2.16.03.2.02.0012	Monitoring, Evaluasi dan Pelaporan Pengembangan Ekosistem SPBE																			
			Jumlah Dokumen Monitoring, Evaluasi dan Pelaporan Penyelenggaraan SPBE				1 Dokumen	1 Dokumen	4,990,800.00	1,390,800.00	1,390,800.00	-3,600,000.00	Kab. Bantaeng, Semua Kecamatan, Semua Kel/Desa	DANA TRANSFER UMUM-DANA ALOKASI UMUM	Memperkuat Stabilitas Polhukhankam Dan Transformasi Pelayanan Publik	2. Peningkatan sistem pengawasan dan pengendalian internal penyelenggaraan pemerintahan			17,000,000.00	DINAS KOMUNIKASI, INFORMATIKA, STATISTIK DAN PERSANDIAN	
	2.20	URUSAN PEMERINTAHAN BIDANG STATISTIK							28,008,800.00	14,872,200.00	14,872,200.00	-13,136,600.00							50,500,000.00		
1.	2.20.02	PROGRAM PENYELENGGARAAN STATISTIK SEKTORAL	Persentase Perangkat Daerah (PD) yang menggunakan data statistik dalam menyusun perencanaan pembangunan daerah				100 Persen	100 Persen	28,008,800.00	14,872,200.00	14,872,200.00	22,491,200.00							50,500,000.00		

NO	KODE	URUSAN / BIDANG URUSAN / PROGRAM / KEGIATAN / SUB KEGIATAN	INDIKATOR PROGRAM / KEGIATAN / SUB KEGIATAN	TARGET AKHIR PERIODE RENSTRA OPD	REALISAS I CAPAIAN RENJA OPD TAHUN 2022	PRAKIRAA N CAPAIAN TARGET RENJA OPD TAHUN 2023	CAPAIAN KINERJA DAN KERANGKA PENDANAAN										KELOMPO K SASARAN	PRAKIRAAN MAJU RENCANA TAHUN 2025		PERANGKAT DAERAH PENANGGUNG JAWAB
							TARGET 2024		PAGU INDIKATIF (Rp)			Bertambah/Berkur ang (10-12)	LOKASI	SUMBER DANA	PRIORITAS			TARGET	PAGU INDIKATIF (Rp)	
							SEBELUM	SESUDAH	RKPD 2024	APBD 2024	RKPD PERUBAHAN 2024				NASIONAL	DAERAH				
1	2	3	4	5	6	7	8	9	10	11	12	13	14	15	16	17	18	19	20	21
	2.20.02.2.01	Penyelenggaraan Statistik Sektoral di Lingkup Daerah Kabupaten/Kota	Persentase Penyelenggaraan Statistik Sektoral di Lingkup Daerah Kabupaten/Kota				100 Persen	100 Persen	28,008,800.00	14,872,200.00	14,872,200.00	-13,136,600.00			Memperkuat Stabilitas Polhukhankam Dan Transformasi Pelayanan Publik	2. Peningkatan sistem pengawasan dan pengendalian internal penyelenggaran pemerintahan	SKPD		50,500,000.00	DINAS KOMUNIKASI, INFORMATIKA, STATISTIK DAN PERSANDIAN
	2.20.02.2.01.0001	Koordinasi dan Sinkronisasi Pengumpulan, Pengolahan, Analisis dan Diseminasi Data Statistik Sektoral																		
			Jumlah Dokumen Koordinasi dan Sinkronisasi Pengumpulan, Pengolahan, Analisis dan Diseminasi Data Statistik Sektoral				11 Dokumen	11 Dokumen	28,008,800.00	14,872,200.00	14,872,200.00	-13,136,600.00	Kab. Bantaeng, Semua Kecamatan, Semua Kel/Desa	PENDAPATAN ASLI DAERAH (PAD)	Memperkuat Stabilitas Polhukhankam Dan Transformasi Pelayanan Publik	2. Peningkatan sistem pengawasan dan pengendalian internal penyelenggaran pemerintahan			50,500,000.00	DINAS KOMUNIKASI, INFORMATIKA, STATISTIK DAN PERSANDIAN
	2.21	URUSAN PEMERINTAHAN BIDANG PERSANDIAN							28,996,200.00	13,266,700.00	13,266,700.00	-15,729,500.00							151,500,000.00	
1.	2.21.02	PROGRAM PENYELENGGARAAN PERSANDIAN UNTUK PENGAMANAN INFORMASI	Tingkat keamanan informasi pemerintah				90 Persen	90 Persen	28,996,200.00	13,266,700.00	13,266,700.00	122,503,800.00							151,500,000.00	
	2.21.02.2.01	Penyelenggaraan Persandian untuk Pengamanan Informasi Pemerintah Daerah Kabupaten/Kota	Persentase penyelenggaraan persandian untuk pengamanan Informasi pemerintahan Daerah				100 Persen	100 Persen	21,540,100.00	9,113,500.00	9,113,500.00	-12,426,600.00			Memperkuat Stabilitas Polhukhankam Dan Transformasi Pelayanan Publik	2. Peningkatan sistem pengawasan dan pengendalian internal penyelenggaran pemerintahan	SKPD		111,100,000.00	DINAS KOMUNIKASI, INFORMATIKA, STATISTIK DAN PERSANDIAN
	2.21.02.2.01.0002	Pelaksanaan Analisis Kebutuhan dan Pengelolaan Sumber Daya Keamanan Informasi Pemerintah Daerah Kabupaten/Kota																		
			Jumlah Laporan Analisis Kebutuhan dan Pengelolaan Sumber Daya Keamanan Informasi Pemerintah Daerah Kabupaten/Kota				1 Laporan	1 Laporan	10,356,000.00	6,585,900.00	6,585,900.00	-3,770,100.00	Kab. Bantaeng, Semua Kecamatan, Semua Kel/Desa	PENDAPATAN ASLI DAERAH (PAD)	Memperkuat Stabilitas Polhukhankam Dan Transformasi Pelayanan Publik	2. Peningkatan sistem pengawasan dan pengendalian internal penyelenggaran pemerintahan			50,500,000.00	DINAS KOMUNIKASI, INFORMATIKA, STATISTIK DAN PERSANDIAN
	2.21.02.2.01.0003	Pelaksanaan Keamanan Informasi Pemerintahan Daerah Kabupaten/Kota Berbasis Elektronik dan Non Elektronik																		
			Jumlah Laporan Pelaksanaan Keamanan Informasi Pemerintahan Daerah Kabupaten/Kota Berbasis Elektronik dan Non Elektronik				1 Laporan	1 Laporan	11,184,100.00	2,527,600.00	2,527,600.00	-8,656,500.00	Kab. Bantaeng, Semua Kecamatan, Semua Kel/Desa	PENDAPATAN ASLI DAERAH (PAD)	Memperkuat Stabiilitas Polhukhankam Dan Transformasi Pelayanan Publik	2. Peningkatan sistem pengawasan dan pengendalian internal penyelenggaran pemerintahan			60,600,000.00	DINAS KOMUNIKASI, INFORMATIKA, STATISTIK DAN PERSANDIAN

NO	KODE	URUSAN / BIDANG URUSAN / PROGRAM / KEGIATAN / SUB KEGIATAN	INDIKATOR PROGRAM / KEGIATAN / SUB KEGIATAN	TARGET AKHIR PERIODE RENSTRA OPD	REALISASI CAPAIAN RENJA OPD TAHUN 2022	PRAKIRAA N CAPAIAN TARGET RENJA OPD TAHUN 2023	CAPAIAN KINERJA DAN KERANGKA PENDANAAN										KELOMPO K SASARAN	PRAKIRAAN MAJU RENCANA TAHUN 2025		PERANGKAT DAERAH PENANGGUNG JAWAB
							TARGET 2024		PAGU INDIKATIF (Rp)			Bertambah/Berkur ang (10-12)	LOKASI	SUMBER DANA	PRIORITAS			TARGET	PAGU INDIKATIF (Rp)	
							SEBELUM	SESUDAH	RKPD 2024	APBD 2024	RKPD PERUBAHAN 2024				NASIONAL	DAERAH				
1	2	3	4	5	6	7	8	9	10	11	12	13	14	15	16	17	18	19	20	21
	2.21.02.2.02	Penetapan Pola Hubungan Komunikasi Sandi Antar Perangkat Daerah Kabupaten/Kota	Persentase pelaksanaan Penetapan Pola Hubungan Komunikasi Sandi Antar Perangkat				100 Persen	100 Persen	7,456,100.00	4,153,200.00	4,153,200.00	-3,302,900.00			Memperkuat Stabilitas Polhukhankam Dan Transformasi Pelayanan Publik	2. Peningkatan sistem pengawasan dan pengendalian internal penyelenggaraan pemerintahan	SKPD		40,400,000.00	DINAS KOMUNIKASI, INFORMATIKA, STATISTIK DAN PERSANDIAN
	2.21.02.2.02.0001	Operasionalisasi Jaring Komunikasi Sandi Pemerintah Daerah Kabupaten/Kota																		
			Jumlah Perangkat Daerah yang Terhubung dalam Jaring Komunikasi Sandi				1 Perangkat Daerah	1 Perangkat Daerah	7,456,100.00	4,153,200.00	4,153,200.00	-3,302,900.00	Kab. Bantaeng, Semua Kecamatan, Semua Kel/Desa	PENDAPATAN ASLI DAERAH (PAD)	Memperkuat Stabilitas Polhukhankam Dan Transformasi Pelayanan Publik	2. Peningkatan sistem pengawasan dan pengendalian internal penyelenggaraan pemerintahan			40,400,000.00	DINAS KOMUNIKASI, INFORMATIKA, STATISTIK DAN PERSANDIAN
		DINAS KOPERASI UKM DAN PERDAGANGAN								4,951,302,587.00	5,030,755,906.00	5,114,255,906.00	162,953,319.00						6,190,553,067.00	
	2	URUSAN PEMERINTAHAN WAJIB YANG TIDAK BERKAITAN DENGAN PELAYANAN DASAR							4,549,632,587.00	4,291,191,506.00	4,374,691,506.00	-174,941,081.00							5,510,153,067.00	
	2.17	URUSAN PEMERINTAHAN BIDANG KOPERASI, USAHA KECIL, DAN MENENGAH							4,549,632,587.00	4,291,191,506.00	4,374,691,506.00	-174,941,081.00							5,510,153,067.00	
1.	2.17.01	PROGRAM PENUNJANG URUSAN PEMERINTAHAN DAERAH KABUPATEN/KOTA	Peresentase Capaian Penunjang Urusan Pemerintah Daerah Kabupaten/Kota				100 Persen	100 Persen	3,484,662,587.00	2,799,923,806.00	2,799,823,806.00	245,120,480.00							3,729,783,067.00	
	2.17.01.2.01	Perencanaan, Penganggaran, dan Evaluasi Kinerja Perangkat Daerah	persentase Ketepatan waktu penyusunan dokumen perencanaan, penganggaran, dan evaluasi Kinerja PD				100 Persen	100 Persen	38,000,000.00	31,882,000.00	31,882,000.00	-6,118,000.00			Meningkatkan Sumber Daya Manusia Yang Berkualitas Dan Berdaya Saing	8. Optimalisasi perlindungan sosial dan pemberdayaan masyarakat	SKPD		50,000,000.00	DINAS KOPERASI UKM DAN PERDAGANGAN
	2.17.01.2.01.0001	Penyusunan Dokumen Perencanaan Perangkat Daerah																		
			Jumlah Dokumen Perencanaan Perangkat Daerah				3 Dokumen	3 Dokumen	18,000,000.00	15,082,000.00	15,082,000.00	-2,918,000.00	Kab. Bantaeng, Semua Kecamatan, Semua Kel/Desa	DANA TRANSFER UMUM-DANA ALOKASI UMUM	Meningkatkan Sumber Daya Manusia Yang Berkualitas Dan Berdaya Saing	8. Optimalisasi perlindungan sosial dan pemberdayaan masyarakat			25,000,000.00	DINAS KOPERASI UKM DAN PERDAGANGAN
	2.17.01.2.01.0006	Koordinasi dan Penyusunan Laporan Capaian Kinerja dan Ikhtisar Realisasi Kinerja SKPD																		
			Jumlah Laporan Capaian Kinerja dan Ikhtisar Realisasi Kinerja SKPD dan Laporan Hasil Koordinasi Penyusunan Laporan Capaian Kinerja dan Ikhtisar Realisasi Kinerja SKPD				12 Laporan	12 Laporan	20,000,000.00	16,800,000.00	16,800,000.00	-3,200,000.00	Kab. Bantaeng, Semua Kecamatan, Semua Kel/Desa	DANA TRANSFER UMUM-DANA ALOKASI UMUM	Meningkatkan Sumber Daya Manusia Yang Berkualitas Dan Berdaya Saing	8. Optimalisasi perlindungan sosial dan pemberdayaan masyarakat			25,000,000.00	DINAS KOPERASI UKM DAN PERDAGANGAN

NO	KODE	URUSAN / BIDANG URUSAN / PROGRAM / KEGIATAN / SUB KEGIATAN	INDIKATOR PROGRAM / KEGIATAN / SUB KEGIATAN	TARGET AKHIR PERIODE RENSTRA OPD	REALISAS I CAPAIAN RENJA OPD TAHUN 2022	PRAKIRAA N CAPAIAN TARGET RENJA OPD TAHUN 2023	CAPAIAN KINERJA DAN KERANGKA PENDANAAN										KELOMPO K SASARAN	PRAKIRAAN MAJU RENCANA TAHUN 2025		PERANGKAT DAERAH PENANGGUNG JAWAB	
							TARGET 2024		PAGU INDIKATIF (Rp)			Bertambah/Berkur ang (10-12)	LOKASI	SUMBER DANA	PRIORITAS			TARGET	PAGU INDIKATIF (Rp)		
							SEBELUM	SESUDAH	RKPD 2024	APBD 2024	RKPD PERUBAHAN 2024				NASIONAL	DAERAH					
1	2	3	4	5	6	7	8	9	10	11	12	13	14	15	16	17	18	19	20	21	
	2.17.01.2.02	Administrasi Keuangan Perangkat Daerah	<i>persentase Penyusunan laporan keuangan yang diselasaikan tepat waktu</i>				100 %	100 %	3,042,174,187.00	2,430,411,706.00	2,430,411,706.00	-611,762,481.00			Meningkatkan Sumber Daya Manusia Yang Berkualitas Dan Berdaya Saing	8. Optimalisasi perlindungan sosial dan pemberdayaaa n masyarakat	-		3,053,674,187.00	DINAS KOPERASI UKM DAN PERDAGANGA N	
	2.17.01.2.02.0001	Penyediaan Gaji dan Tunjangan ASN																			
			<i>Jumlah Orang yang Menerima Gaji dan Tunjangan ASN</i>				12 Orang/b ulan	12 Orang/b ulan	3,023,674,187.00	2,411,911,706.00	2,411,911,706.00	-611,762,481.00	Kab. Bantaeng, Semua Kecamatan, Semua Kel/Desa	DANA TRANSFER UMUM- DANA ALOKASI UMUM	Meningkatkan Sumber Daya Manusia Yang Berkualitas Dan Berdaya Saing	8. Optimalisasi perlindungan sosial dan pemberdayaaa n masyarakat			3,023,674,187.00	DINAS KOPERASI UKM DAN PERDAGANGA N	
	2.17.01.2.02.0003	Pelaksanaan Penatausahaan dan Pengujian/Verifikasi Keuangan SKPD																			
			<i>Jumlah Dokumen Penatausahaan dan Pengujian/Verifikasi Keuangan SKPD</i>				12 Dokumen	12 Dokumen	15,000,000.00	15,000,000.00	15,000,000.00	0.00	Kab. Bantaeng, Semua Kecamatan, Semua Kel/Desa	DANA TRANSFER UMUM- DANA ALOKASI UMUM	Meningkatkan Sumber Daya Manusia Yang Berkualitas Dan Berdaya Saing	8. Optimalisasi perlindungan sosial dan pemberdayaaa n masyarakat			25,000,000.00	DINAS KOPERASI UKM DAN PERDAGANGA N	
	2.17.01.2.02.0005	Koordinasi dan Penyusunan Laporan Keuangan Akhir Tahun SKPD																			
			<i>Jumlah Laporan Keuangan Akhir Tahun SKPD dan Laporan Hasil Koordinasi Penyusunan Laporan Keuangan Akhir Tahun SKPD</i>				1 Laporan	1 Laporan	3,500,000.00	3,500,000.00	3,500,000.00	0.00	Kab. Bantaeng, Semua Kecamatan, Semua Kel/Desa	DANA TRANSFER UMUM- DANA ALOKASI UMUM	Meningkatkan Sumber Daya Manusia Yang Berkualitas Dan Berdaya Saing	8. Optimalisasi perlindungan sosial dan pemberdayaaa n masyarakat			5,000,000.00	DINAS KOPERASI UKM DAN PERDAGANGA N	
	2.17.01.2.06	Administrasi Umum Perangkat Daerah	<i>Persentase Pelaksanaan Administrasi Umum Perangkat Daerah Persentase Pemenuhan Administrasi Umum Kantor</i>				0 % 0 Persen 100 Persen	0 % 0 Persen 100 Persen	137,258,000.00	92,021,100.00	120,791,100.00	-16,466,900.00			Memperkuat Ketahanan Ekonomi Untuk Pertumbuhan Yang Berkualitas dan Berkeadilan	8. Optimalisasi perlindungan sosial dan pemberdayaaa n masyarakat	SKPD		222,000,000.00	DINAS KOPERASI UKM DAN PERDAGANGA N	
	2.17.01.2.06.0001	Penyediaan Komponen Instalasi Listrik/Penerangan Bangunan Kantor																			
			<i>Jumlah Paket Komponen Instalasi Listrik/Penerangan Bangunan Kantor yang Disediakan</i>				1 Paket	1 Paket	2,500,000.00	2,451,100.00	2,451,100.00	-48,900.00	Kab. Bantaeng, Semua Kecamatan, Semua Kel/Desa	DANA TRANSFER UMUM- DANA ALOKASI UMUM	Memperkuat Ketahanan Ekonomi Untuk Pertumbuhan Yang Berkualitas dan Berkeadilan	8. Optimalisasi perlindungan sosial dan pemberdayaaa n masyarakat			10,000,000.00	DINAS KOPERASI UKM DAN PERDAGANGA N	
	2.17.01.2.06.0006	Penyediaan Bahan Bacaan dan Peraturan Perundang-undangan																			
			<i>Jumlah Dokumen Bahan Bacaan dan Peraturan Perundang-Undangan yang Disediakan</i>				12 Dokumen	12 Dokumen	4,000,000.00	4,000,000.00	4,000,000.00	0.00	Kab. Bantaeng, Semua Kecamatan, Semua Kel/Desa	DANA TRANSFER UMUM- DANA ALOKASI UMUM	Memperkuat Ketahanan Ekonomi Untuk Pertumbuhan Yang Berkualitas dan Berkeadilan	8. Optimalisasi perlindungan sosial dan pemberdayaaa n masyarakat			12,000,000.00	DINAS KOPERASI UKM DAN PERDAGANGA N	
	2.17.01.2.06.0009	Penyelenggaraan Rapat Koordinasi dan Konsultasi SKPD																			



NO	KODE	URUSAN / BIDANG URUSAN / PROGRAM / KEGIATAN / SUB KEGIATAN	INDIKATOR PROGRAM / KEGIATAN / SUB KEGIATAN	TARGET AKHIR PERIODE RENSTRA OPD	REALISASI CAPAIAN RENJA OPD TAHUN 2022	PRAKIRAA N CAPAIAN TARGET RENJA OPD TAHUN 2023	CAPAIAN KINERJA DAN KERANGKA PENDANAAN										KELOMPOK SASARAN	PRAKIRAAN MAJU RENCANA TAHUN 2025		PERANGKAT DAERAH PENANGGUNG JAWAB
							TARGET 2024		PAGU INDIKATIF (Rp)			Bertambah/Berkurang (10-12)	LOKASI	SUMBER DANA	PRIORITAS			TARGET	PAGU INDIKATIF (Rp)	
							SEBELUM	SESUDAH	RKPD 2024	APBD 2024	RKPD PERUBAHAN 2024				NASIONAL	DAERAH				
1	2	3	4	5	6	7	8	9	10	11	12	13	14	15	16	17	18	19	20	21
			Jumlah Laporan Penyelenggaraan Rapat Koordinasi dan Konsultasi SKPD				12 Laporan	12 Laporan	130,758,000.00	85,570,000.00	114,340,000.00	-16,418,000.00	Kab. Bantaeng, Semua Kecamatan, Semua Kel/Desa	DANA TRANSFER UMUM-DANA ALOKASI UMUM	Memperkuat Ketahanan Ekonomi Untuk Pertumbuhan Yang Berkualitas dan Berkeadilan	8. Optimalisasi perlindungan sosial dan pemberdayaan masyarakat			200,000,000.00	DINAS KOPERASI UKM DAN PERDAGANGAN
	2.17.01.2.07	Pengadaan Barang Milik Daerah Penunjang Urusan Pemerintah Daerah	Persentase Pemenuhan Kebutuhan Barang Milik Daerah Penunjang Urusan Pemerintahan Daerah				100 %	100 %	90,000.00	0.00	0.00	-90,000.00			Memperkuat Ketahanan Ekonomi Untuk Pertumbuhan Yang Berkualitas dan Berkeadilan	8. Optimalisasi perlindungan sosial dan pemberdayaan masyarakat	SKPD		37,000,000.00	DINAS KOPERASI UKM DAN PERDAGANGAN
	2.17.01.2.07.0001	Pengadaan Kendaraan Perorangan Dinas atau Kendaraan Dinas Jabatan																		
			Jumlah Unit Kendaraan Perorangan Dinas atau Kendaraan Dinas Jabatan yang Disediakan				1 Unit	1 Unit	90,000.00	0.00	0.00	-90,000.00	Kab. Bantaeng, Semua Kecamatan, Semua Kel/Desa	DANA TRANSFER UMUM-DANA ALOKASI UMUM	Memperkuat Ketahanan Ekonomi Untuk Pertumbuhan Yang Berkualitas dan Berkeadilan	8. Optimalisasi perlindungan sosial dan pemberdayaan masyarakat			37,000,000.00	DINAS KOPERASI UKM DAN PERDAGANGAN
	2.17.01.2.08	Penyediaan Jasa Penunjang Urusan Pemerintahan Daerah	Persentase Pemenuhan Jasa Penunjang Urusan Pemerintahan Daerah				100 %	100 %	183,902,000.00	182,274,400.00	153,404,400.00	-30,497,600.00			Memperkuat Ketahanan Ekonomi Untuk Pertumbuhan Yang Berkualitas dan Berkeadilan	8. Optimalisasi perlindungan sosial dan pemberdayaan masyarakat	SKPD		259,788,880.00	DINAS KOPERASI UKM DAN PERDAGANGAN
	2.17.01.2.08.0002	Penyediaan Jasa Komunikasi, Sumber Daya Air dan Listrik																		
			Jumlah Laporan Penyediaan Jasa Komunikasi, Sumber Daya Air dan Listrik yang Disediakan				12 Laporan	12 Laporan	114,260,000.00	114,260,000.00	85,390,000.00	-28,870,000.00	Kab. Bantaeng, Semua Kecamatan, Semua Kel/Desa	DANA TRANSFER UMUM-DANA ALOKASI UMUM	Memperkuat Ketahanan Ekonomi Untuk Pertumbuhan Yang Berkualitas dan Berkeadilan	8. Optimalisasi perlindungan sosial dan pemberdayaan masyarakat			159,788,880.00	DINAS KOPERASI UKM DAN PERDAGANGAN
	2.17.01.2.08.0004	Penyediaan Jasa Pelayanan Umum Kantor																		
			Jumlah Laporan Penyediaan Jasa Pelayanan Umum Kantor yang Disediakan				12 Laporan	12 Laporan	69,642,000.00	68,014,400.00	68,014,400.00	-1,627,600.00	Kab. Bantaeng, Semua Kecamatan, Semua Kel/Desa	DANA TRANSFER UMUM-DANA ALOKASI UMUM PENDAPATAN TRANSFER ANTAR DAERAH	Memperkuat Ketahanan Ekonomi Untuk Pertumbuhan Yang Berkualitas dan Berkeadilan	8. Optimalisasi perlindungan sosial dan pemberdayaan masyarakat			100,000,000.00	DINAS KOPERASI UKM DAN PERDAGANGAN

NO	KODE	URUSAN / BIDANG URUSAN / PROGRAM / KEGIATAN / SUB KEGIATAN	INDIKATOR PROGRAM / KEGIATAN / SUB KEGIATAN	TARGET AKHIR PERIODE RENSTRA OPD	REALISASI CAPAIAN RENJA OPD TAHUN 2022	PRAKIRAA N CAPAIAN TARGET RENJA OPD TAHUN 2023	CAPAIAN KINERJA DAN KERANGKA PENDANAAN										KELOMPOK SASARAN	PRAKIRAAN MAJU RENCANA TAHUN 2025		PERANGKAT DAERAH PENANGGUNG JAWAB
							TARGET 2024		PAGU INDIKATIF (Rp)			Bertambah/Berkurang (10-12)	LOKASI	SUMBER DANA	PRIORITAS			TARGET	PAGU INDIKATIF (Rp)	
							SEBELUM	SESUDAH	RKPD 2024	APBD 2024	RKPD PERUBAHAN 2024				NASIONAL	DAERAH				
1	2	3	4	5	6	7	8	9	10	11	12	13	14	15	16	17	18	19	20	21
	2.17.01.2.09	Pemeliharaan Barang Milik Daerah Penunjang Urusan Pemerintahan Daerah	Persentase Barang Milik Daerah Penunjang Urusan Pemerintahan Daerah dalam kondisi baik Persentase Barang Milik Daerah Penunjang Urusan Pemerintahan Daerah dalam kondisi baik Persentase Pemeliharaan Barang Milik Daerah Penunjang Urusan Pemerintahan Daerah				0 % 0 Persen 100 Persen	0 % 0 Persen 100 Persen	83,238,400.00	63,334,600.00	63,334,600.00	-19,903,800.00			Memperkuat Ketahanan Ekonomi Untuk Pertumbuhan Yang Berkualitas dan Berkeadilan	8. Optimalisasi perlindungan sosial dan pemberdayaan masyarakat	SKPD		107,320,000.00	DINAS KOPERASI UKM DAN PERDAGANGAN
	2.17.01.2.09.0001	Penyediaan Jasa Pemeliharaan, Biaya Pemeliharaan, dan Pajak Kendaraan Perorangan Dinas atau Kendaraan Dinas Jabatan																		
			Jumlah Kendaraan Perorangan Dinas atau Kendaraan Dinas Jabatan yang Dipelihara dan dibayarkan Pajaknya				1 Unit	1 Unit	49,630,000.00	49,630,000.00	49,630,000.00	0.00	Kab. Bantaeng, Semua Kecamatan, Semua Kel/Desa	DANA TRANSFER UMUM-DANA ALOKASI UMUM	Memperkuat Ketahanan Ekonomi Untuk Pertumbuhan Yang Berkualitas dan Berkeadilan	8. Optimalisasi perlindungan sosial dan pemberdayaan masyarakat			49,630,000.00	DINAS KOPERASI UKM DAN PERDAGANGAN
	2.17.01.2.09.0002	Penyediaan Jasa Pemeliharaan, Biaya Pemeliharaan, Pajak dan Perizinan Kendaraan Dinas Operasional atau Lapangan																		
			Jumlah Kendaraan Dinas Operasional atau Lapangan yang Dipelihara dan dibayarkan Pajak dan Perizinannya				6 Unit	6 Unit	30,000,000.00	11,484,600.00	11,484,600.00	-18,515,400.00	Kab. Bantaeng, Semua Kecamatan, Semua Kel/Desa	DANA TRANSFER UMUM-DANA ALOKASI UMUM	Memperkuat Ketahanan Ekonomi Untuk Pertumbuhan Yang Berkualitas dan Berkeadilan	8. Optimalisasi perlindungan sosial dan pemberdayaan masyarakat			52,490,000.00	DINAS KOPERASI UKM DAN PERDAGANGAN
	2.17.01.2.09.0006	Pemeliharaan Peralatan dan Mesin Lainnya																		
			Jumlah Peralatan dan Mesin Lainnya yang Dipelihara				10 Unit	10 Unit	3,368,400.00	2,220,000.00	2,220,000.00	-1,148,400.00	Kab. Bantaeng, Semua Kecamatan, Semua Kel/Desa	PENDAPATAN ASLI DAERAH (PAD)	Memperkuat Ketahanan Ekonomi Untuk Pertumbuhan Yang Berkualitas dan Berkeadilan	8. Optimalisasi perlindungan sosial dan pemberdayaan masyarakat			5,000,000.00	DINAS KOPERASI UKM DAN PERDAGANGAN
	2.17.01.2.09.0009	Pemeliharaan/Rehabilitasi Gedung Kantor dan Bangunan Lainnya																		
			Jumlah Gedung Kantor dan Bangunan Lainnya yang Dipelihara/Direhabilitasi				1 Unit	1 Unit	240,000.00	0.00	0.00	-240,000.00	Kab. Bantaeng, Semua Kecamatan, Semua Kel/Desa	PENDAPATAN ASLI DAERAH (PAD)	Memperkuat Ketahanan Ekonomi Untuk Pertumbuhan Yang Berkualitas dan Berkeadilan	8. Optimalisasi perlindungan sosial dan pemberdayaan masyarakat			200,000.00	DINAS KOPERASI UKM DAN PERDAGANGAN
2.	2.17.04	PROGRAM PENILAIAN KESEHATAN KSP/USP KOPERASI	Persentase usaha simpan pinjam oleh koperasi yang dinilai kesehatannya untuk koperasi dengan wilayah keanggotaan dalam daerah kabupaten/kota				31,5 Persen	31,5 Persen	61,000,000.00	60,000,000.00	60,000,000.00	119,000,000.00							180,000,000.00	

NO	KODE	URUSAN / BIDANG URUSAN / PROGRAM / KEGIATAN / SUB KEGIATAN	INDIKATOR PROGRAM / KEGIATAN / SUB KEGIATAN	TARGET AKHIR PERIODE RENSTRA OPD	REALISASI CAPAIAN RENJA OPD TAHUN 2022	PRAKIRAAN CAPAIAN TARGET RENJA OPD TAHUN 2023	CAPAIAN KINERJA DAN KERANGKA PENDANAAN										KELOMPOK SASARAN	PRAKIRAAN MAJU RENCANA TAHUN 2025		PERANGKAT DAERAH PENANGGUNG JAWAB
							TARGET 2024		PAGU INDIKATIF (Rp)			Bertambah/Berkurang (10-12)	LOKASI	SUMBER DANA	PRIORITAS			TARGET	PAGU INDIKATIF (Rp)	
							SEBELUM	SESUDAH	RKPD 2024	APBD 2024	RKPD PERUBAHAN 2024				NASIONAL	DAERAH				
1	2	3	4	5	6	7	8	9	10	11	12	13	14	15	16	17	18	19	20	21
	2.17.04.2.01	Penilaian Kesehatan Koperasi Simpan Pinjam/Unit Simpan Pinjam Koperasi yang Wilayah Keanggotaannya dalam 1 (Satu) Daerah Kabupaten/Kota	Jumlah Unit Usaha Koperasi yang Telah Dilakukan Penilaian Kesehatan				30 Unit	30 Unit	61,000,000.00	60,000,000.00	60,000,000.00	-1,000,000.00			Memperkuat Ketahanan Ekonomi Untuk Pertumbuhan Yang Berkualitas dan Berkeadilan	8. Optimalisasi perlindungan sosial dan pemberdayaan masyarakat			180,000,000.00	DINAS KOPERASI UKM DAN PERDAGANGAN
	2.17.04.2.01.0001	Pelaksanaan Penilaian Kesehatan KSP/USP Koperasi Kewenangan Kabupaten/Kota																		
			Jumlah Unit Usaha Koperasi yang Telah Dilakukan Penilaian Kesehatan				30 Unit Usaha	30 Unit Usaha	20,000,000.00	20,000,000.00	20,000,000.00	0.00	Kab. Bantaeng, Semua Kecamatan, Semua Kel/Desa	PENDAPATAN ASLI DAERAH (PAD)	Memperkuat Ketahanan Ekonomi Untuk Pertumbuhan Yang Berkualitas dan Berkeadilan	8. Optimalisasi perlindungan sosial dan pemberdayaan masyarakat			60,000,000.00	DINAS KOPERASI UKM DAN PERDAGANGAN
	2.17.04.2.01.0003	Penilaian Kesehatan Koperasi Meliputi Tata Kelola, Profil Risiko, Kinerja Keuangan, dan Permodalan																		
			Jumlah Koperasi yang Diberikan Penilaian Kesehatan				5 Unit Usaha	5 Unit Usaha	41,000,000.00	40,000,000.00	40,000,000.00	-1,000,000.00	Kab. Bantaeng, Semua Kecamatan, Semua Kel/Desa	PENDAPATAN ASLI DAERAH (PAD)	Memperkuat Ketahanan Ekonomi Untuk Pertumbuhan Yang Berkualitas dan Berkeadilan	8. Optimalisasi perlindungan sosial dan pemberdayaan masyarakat			120,000,000.00	DINAS KOPERASI UKM DAN PERDAGANGAN
3.	2.17.05	PROGRAM PENDIDIKAN DAN LATIHAN PERKOPERASIAN	Persentase koperasi yang mengikuti pelatihan untuk koperasi dengan wilayah keanggotaan dalam daerah kabupaten/kota				48 Persen	48 Persen	420,370,000.00	529,255,000.00	529,255,000.00	0.00							420,370,000.00	
	2.17.05.2.01	Pendidikan dan Latihan Perkoperasian Bagi Koperasi yang Wilayah Keanggotaan dalam Daerah Kabupaten/Kota	Jumlah anggota Koperasi yang telah mengikuti pelatihan perkoperasian untuk koperasi dengan wilayah keanggotaan dalam daerah kabupaten/kota				30 orang	30 orang	420,370,000.00	529,255,000.00	529,255,000.00	108,885,000.00			-	8. Optimalisasi perlindungan sosial dan pemberdayaan masyarakat			420,370,000.00	DINAS KOPERASI UKM DAN PERDAGANGAN
	2.17.05.2.01.0001	Peningkatan Pemahaman dan Pengetahuan Perkoperasian serta Kapasitas dan Kompetensi SDM Koperasi																		
			Jumlah SDM yang Memahami Pengetahuan Perkoperasian				30 Orang	30 Orang	420,370,000.00	529,255,000.00	529,255,000.00	108,885,000.00	Kab. Bantaeng, Semua Kecamatan, Semua Kel/Desa	DAK NON FISIK- PK2UKM	-	8. Optimalisasi perlindungan sosial dan pemberdayaan masyarakat			420,370,000.00	DINAS KOPERASI UKM DAN PERDAGANGAN
4.	2.17.07	PROGRAM PEMBERDAYAAN USAHA MENENGAH, USAHA KECIL, DAN USAHA MIKRO (UMKM)	Persentase Pemberdayaan UMKM Rasio usaha mikro yang diberikan dukungan fasilitasi pelatihan				0,00 Persen	0,00 Persen	483,600,000.00	652,012,700.00	732,012,700.00	96,400,000.00							580,000,000.00	
	2.17.07.2.01	Pemberdayaan Usaha Mikro yang Dilakukan Melalui Pendataan, Kemitraan, Kemudahan Perizinan, Penguatan Kelembagaan dan Koordinasi dengan Para Pemangku Kepentingan	Persentase pertumbuhan wirausaha baru yang berskala mikro				1 %	1 %	483,600,000.00	652,012,700.00	732,012,700.00	248,412,700.00			Memperkuat Ketahanan Ekonomi Untuk Pertumbuhan Yang Berkualitas dan Berkeadilan	8. Optimalisasi perlindungan sosial dan pemberdayaan masyarakat			580,000,000.00	DINAS KOPERASI UKM DAN PERDAGANGAN

NO	KODE	URUSAN / BIDANG URUSAN / PROGRAM / KEGIATAN / SUB KEGIATAN	INDIKATOR PROGRAM / KEGIATAN / SUB KEGIATAN	TARGET AKHIR PERIODE RENSTRA OPD	REALISASI CAPAIAN RENJA OPD TAHUN 2022	PRAKIRAA N CAPAIAN TARGET RENJA OPD TAHUN 2023	CAPAIAN KINERJA DAN KERANGKA PENDANAAN										KELOMPOK SASARAN	PRAKIRAAN MAJU RENCANA TAHUN 2025		PERANGKAT DAERAH PENANGGUNG JAWAB
							TARGET 2024		PAGU INDIKATIF (Rp)			Bertambah/Berkur ang (10-12)	LOKASI	SUMBER DANA	PRIORITAS			TARGET	PAGU INDIKATIF (Rp)	
							SEBELUM	SESUDAH	RKPD 2024	APBD 2024	RKPD PERUBAHAN 2024				NASIONAL	DAERAH				
1	2	3	4	5	6	7	8	9	10	11	12	13	14	15	16	17	18	19	20	21
	2.17.07.2.01.0002	Pemberdayaan Melalui Kemitraan Usaha Mikro																		
			Jumlah Unit Usaha yang Telah Melaksanakan Kemitraan Usaha Mikro				10 Unit Usaha	10 Unit Usaha	20,000,000.00	196,840,000.00	196,840,000.00	176,840,000.00	Kab. Bantaeng, Semua Kecamatan, Semua Kel/Desa	PENDAPAT AN ASLI DAERAH (PAD)	Memperkuat Ketahanan Ekonomi Untuk Pertumbuhan Yang Berkualitas dan Berkeadilan	8. Optimalisasi perlindungan sosial dan pemberdayaa n masyarakat		60,000,000.00	DINAS KOPERASI UKM DAN PERDAGANGA N	
	2.17.07.2.01.0003	Fasilitasi Kemudahan Perizinan Usaha Mikro																		
			Jumlah Usaha Mikro yang Telah Mendapatkan Perizinan				100 UMKM Unit Usaha	100 UMKM Unit Usaha	20,000,000.00	20,000,000.00	20,000,000.00	0.00	Kab. Bantaeng, Semua Kecamatan, Semua Kel/Desa	PENDAPAT AN ASLI DAERAH (PAD)	Memperkuat Ketahanan Ekonomi Untuk Pertumbuhan Yang Berkualitas dan Berkeadilan	8. Optimalisasi perlindungan sosial dan pemberdayaa n masyarakat		50,000,000.00	DINAS KOPERASI UKM DAN PERDAGANGA N	
	2.17.07.2.01.0004	Pemberdayaan Kelembagaan Potensi dan Pengembangan Usaha Mikro																		
			Jumlah Unit Usaha yang Telah Menerima Pembinaan dan Pendampingan Terhadap Usaha Mikro				75 Unit Usaha	75 Unit Usaha	443,600,000.00	435,172,700.00	435,172,700.00	-8,427,300.00	Kab. Bantaeng, Semua Kecamatan, Semua Kel/Desa	PENDAPAT AN ASLI DAERAH (PAD)	Memperkuat Ketahanan Ekonomi Untuk Pertumbuhan Yang Berkualitas dan Berkeadilan	8. Optimalisasi perlindungan sosial dan pemberdayaa n masyarakat		430,000,000.00	DINAS KOPERASI UKM DAN PERDAGANGA N	
	2.17.07.2.01.0014	Penyusunan Basis Data Usaha Mikro																		
			Jumlah Unit Usaha Mikro Terdata				-	401 Unit Usaha	0.00	0.00	80,000,000.00	80,000,000.00	Kab. Bantaeng, Semua Kecamatan, Semua Kel/Desa	PENDAPAT AN ASLI DAERAH (PAD)	-	-		40,000,000.00	DINAS KOPERASI UKM DAN PERDAGANGA N	
5.	2.17.08	PROGRAM PENGEMBANGAN UMKM	Rasio pertumbuhan wirausaha baru yang berskala mikro				1,05 Persen	1,05 Persen	100,000,000.00	250,000,000.00	253,600,000.00	500,000,000.00						600,000,000.00		
	2.17.08.2.01	Pengembangan Usaha Mikro dengan Orientasi Peningkatan Skala Usaha Menjadi Usaha Kecil	Persentase Usaha Mikro yang Meningkatkan Skala Usahanya				1.05 %	1.05 %	100,000,000.00	250,000,000.00	253,600,000.00	153,600,000.00			Memperkuat Ketahanan Ekonomi Untuk Pertumbuhan Yang Berkualitas dan Berkeadilan	8. Optimalisasi perlindungan sosial dan pemberdayaa n masyarakat		600,000,000.00	DINAS KOPERASI UKM DAN PERDAGANGA N	
	2.17.08.2.01.0006	Produksi dan Pengolahan, Pemasaran, Sumber Daya Manusia, serta Desain dan Teknologi																		
			Jumlah Unit Usaha UMKM yang Mendapatkan Fasilitas Produksi dan Pengolahan, Pemasaran, Sumber Daya Manusia, Serta Desain dan Teknologi				75 Unit Usaha	75 Unit Usaha	100,000,000.00	250,000,000.00	253,600,000.00	153,600,000.00	Kab. Bantaeng, Semua Kecamatan, Semua Kel/Desa	PENDAPAT AN ASLI DAERAH (PAD)	Memperkuat Ketahanan Ekonomi Untuk Pertumbuhan Yang Berkualitas dan Berkeadilan	8. Optimalisasi perlindungan sosial dan pemberdayaa n masyarakat		600,000,000.00	DINAS KOPERASI UKM DAN PERDAGANGA N	
3		URUSAN PEMERINTAHAN PILIHAN							401,670,000.00	739,564,400.00	739,564,400.00	337,894,400.00						680,400,000.00		

NO	KODE	URUSAN / BIDANG URUSAN / PROGRAM / KEGIATAN / SUB KEGIATAN	INDIKATOR PROGRAM / KEGIATAN / SUB KEGIATAN	TARGET AKHIR PERIODE RENSTRA OPD	REALISASI CAPAIAN RENJA OPD TAHUN 2022	PRAKIRAA N CAPAIAN TARGET RENJA OPD TAHUN 2023	CAPAIAN KINERJA DAN KERANGKA PENDANAAN										KELOMPOK SASARAN	PRAKIRAAN MAJU RENCANA TAHUN 2025		PERANGKAT DAERAH PENANGGUNG JAWAB
							TARGET 2024		PAGU INDIKATIF (Rp)			Bertambah/Berkurang (10-12)	LOKASI	SUMBER DANA	PRIORITAS			TARGET	PAGU INDIKATIF (Rp)	
							SEBELUM	SESUDAH	RKPD 2024	APBD 2024	RKPD PERUBAHAN 2024				NASIONAL	DAERAH				
1	2	3	4	5	6	7	8	9	10	11	12	13	14	15	16	17	18	19	20	21
	3.30	URUSAN PEMERINTAHAN BIDANG PERDAGANGAN							401,670,000.00	739,564,400.00	739,564,400.00	337,894,400.00							680,400,000.00	
1.	3.30.02	PROGRAM PERIZINAN DAN PENDAFTARAN PERUSAHAAN	Persentase perizinan dan Pendaftaran sesuai dengan ketentuan untuk izin				100 Persen	100 Persen	180,000.00	0.00	0.00	49,920,000.00							50,100,000.00	
	3.30.02.2.01	Penerbitan Izin Pengelolaan Pasar Rakyat, Pusat Perbelanjaan, dan Izin Usaha Toko Swalayan	Jumlah Penerbitan Izin Pengelola Pasar Rakyat, Pusat Perbelanjaan dan Toko Moderen				2 izin	2 izin	90,000.00	0.00	0.00	-90,000.00			Memperkuat Ketahanan Ekonomi Untuk Pertumbuhan Yang Berkualitas dan Berkeadilan	7. Pengendalian harga dan ketersediaan barang	Masyarakat		100,000.00	DINAS KOPERASI UKM DAN PERDAGANGAN
	3.30.02.2.01.0001	Fasilitasi Pemenuhan Komitmen Perolehan Perizinan Pasar Rakyat, Pusat Perbelanjaan, dan Toko Swalayan Melalui Sistem Pelayanan Perizinan Berusaha Terintegrasi Secara Elektronik																		
			Jumlah Rekomendasi Pemenuhan Komitmen Perolehan Perizinan Pasar Rakyat, Pusat Perbelanjaan, dan Toko Swalayan Melalui Sistem Pelayanan Perizinan Berusaha Terintegrasi Secara Elektronik				20 Dokumen	20 Dokumen	90,000.00	0.00	0.00	-90,000.00	Kab. Bantaeng, Semua Kecamatan, Semua Kel/Desa	PENDAPATAN ASLI DAERAH (PAD)	Memperkuat Ketahanan Ekonomi Untuk Pertumbuhan Yang Berkualitas dan Berkeadilan	7. Pengendalian harga dan ketersediaan barang			100,000.00	DINAS KOPERASI UKM DAN PERDAGANGAN
	3.30.02.2.02	Penerbitan Tanda Daftar Gudang	Jumlah Penerbitan Tanda Daftar Gudang				1 TDG	1 TDG	90,000.00	0.00	0.00	-90,000.00			Memperkuat Ketahanan Ekonomi Untuk Pertumbuhan Yang Berkualitas dan Berkeadilan	7. Pengendalian harga dan ketersediaan barang	Masyarakat		50,000,000.00	DINAS KOPERASI UKM DAN PERDAGANGAN
	3.30.02.2.02.0001	Fasilitasi Penerbitan Tanda Daftar Gudang																		
			Jumlah Dokumen Tanda Daftar Gudang				5 Dokumen	5 Dokumen	90,000.00	0.00	0.00	-90,000.00	Kab. Bantaeng, Semua Kecamatan, Semua Kel/Desa	PENDAPATAN ASLI DAERAH (PAD)	Memperkuat Ketahanan Ekonomi Untuk Pertumbuhan Yang Berkualitas dan Berkeadilan	7. Pengendalian harga dan ketersediaan barang			50,000,000.00	DINAS KOPERASI UKM DAN PERDAGANGAN
2.	3.30.03	PROGRAM PENINGKATAN SARANA DISTRIBUSI PERDAGANGAN	Persentase pengembangan dan pengelolaan sarana distribusi perdagangan di wilayah kerjanya				60 Persen	60 Persen	221,490,000.00	574,122,900.00	574,122,900.00	78,810,000.00							300,300,000.00	
	3.30.03.2.01	Pembangunan dan Pengelolaan Sarana Distribusi Perdagangan	Jumlah pengembangan dan pengelolaan sarana distribusi perdagangan di wilayah kerjanya				1 Unit	1 Unit	221,490,000.00	574,122,900.00	574,122,900.00	352,632,900.00			Memperkuat Ketahanan Ekonomi Untuk Pertumbuhan Yang Berkualitas dan Berkeadilan	7. Pengendalian harga dan ketersediaan barang	Masyarakat		300,300,000.00	DINAS KOPERASI UKM DAN PERDAGANGAN
	3.30.03.2.01.0001	Penyediaan Sarana Distribusi Perdagangan																		

NO	KODE	URUSAN / BIDANG URUSAN / PROGRAM / KEGIATAN / SUB KEGIATAN	INDIKATOR PROGRAM / KEGIATAN / SUB KEGIATAN	TARGET AKHIR PERIODE RENSTRA OPD	REALISAS I CAPAIAN RENJA OPD TAHUN 2022	PRAKIRAA N CAPAIAN TARGET RENJA OPD TAHUN 2023	CAPAIAN KINERJA DAN KERANGKA PENDANAAN										KELOMPO K SASARAN	PRAKIRAAN MAJU RENCANA TAHUN 2025		PERANGKAT DAERAH PENANGGUNG JAWAB
							TARGET 2024		PAGU INDIKATIF (Rp)			Bertambah/Berkur ang (10-12)	LOKASI	SUMBER DANA	PRIORITAS			TARGET	PAGU INDIKATIF (Rp)	
							SEBELUM	SESUDAH	RKPD 2024	APBD 2024	RKPD PERUBAHAN 2024				NASIONAL	DAERAH				
1	2	3	4	5	6	7	8	9	10	11	12	13	14	15	16	17	18	19	20	21
			<i>Jumlah Sarana Distribusi Perdagangan</i>				1 Unit	1 Unit	90,000.00	346,337,600.00	346,337,600.00	346,247,600.00	Kab. Bantaeng, Semua Kecamatan, Semua Kel/Desa	PENDAPAT AN ASLI DAERAH (PAD)	Memperkuat Ketahanan Ekonomi Untuk Pertumbuhan Yang Berkualitas dan Berkeadilan	7. Pengendalian harga dan ketersediaan barang			300,000.00	DINAS KOPERASI UKM DAN PERDAGANGA N
	3.30.03.2.01.0002	Fasilitasi Pengelolaan Sarana Distribusi Perdagangan																		
			<i>Jumlah Fasilitas Pengelolaan Sarana Distribusi Perdagangan</i>				7 Unit	7 Unit	221,400,000.00	227,785,300.00	227,785,300.00	6,385,300.00	Kab. Bantaeng, Semua Kecamatan, Semua Kel/Desa	PENDAPAT AN ASLI DAERAH (PAD)	Memperkuat Ketahanan Ekonomi Untuk Pertumbuhan Yang Berkualitas dan Berkeadilan	7. Pengendalian harga dan ketersediaan barang			300,000,000.00	DINAS KOPERASI UKM DAN PERDAGANGA N
3.	3.30.04	PROGRAM STABILISASI HARGA BARANG KEBUTUHAN POKOK DAN BARANG PENTING	Persentase koefisien variasi harga antar waktu				5 Persen	5 Persen	80,000,000.00	80,000,000.00	80,000,000.00	50,000,000.00							130,000,000.00	
	3.30.04.2.02	Pengendalian Harga, dan Stok Barang Kebutuhan Pokok dan Barang Penting di Tingkat Pasar Kabupaten/Kota	<i>Jumlah Laporan Harga Barang Kebutuhan Pokok dan Barang Penting Lainnya</i>				26 Dokumen	26 Dokumen	80,000,000.00	80,000,000.00	80,000,000.00	0.00			Memperkuat Ketahanan Ekonomi Untuk Pertumbuhan Yang Berkualitas dan Berkeadilan	7. Pengendalian harga dan ketersediaan barang	Masyarakat		130,000,000.00	DINAS KOPERASI UKM DAN PERDAGANGA N
	3.30.04.2.02.0001	Pemantauan Harga dan Stok Barang Kebutuhan Pokok dan Barang Penting pada Pelaku Usaha Distribusi Barang dalam 1 (Satu) Kabupaten/Kota																		
			<i>Jumlah Laporan Pemantauan Harga dan Stok Barang Kebutuhan Pokok dan Barang Penting pada Pelaku Usaha Distribusi Barang dalam 1 (Satu) Kabupaten/Kota</i>				26 Laporan	26 Laporan	80,000,000.00	80,000,000.00	80,000,000.00	0.00	Kab. Bantaeng, Semua Kecamatan, Semua Kel/Desa	PENDAPAT AN ASLI DAERAH (PAD)	Memperkuat Ketahanan Ekonomi Untuk Pertumbuhan Yang Berkualitas dan Berkeadilan	7. Pengendalian harga dan ketersediaan barang			130,000,000.00	DINAS KOPERASI UKM DAN PERDAGANGA N
4.	3.30.06	PROGRAM STANDARDISASI DAN PERLINDUNGAN KONSUMEN	Standardisasi Dan Perlindungan Konsumen Persentase alat-alat ukur, takar, timbang dan perlengkapannya (UTTP) bertanda tera sah yang berlaku				0,0 0 Persen Persen	0,0 0 Persen Persen	100,000,000.00	85,441,500.00	85,441,500.00	100,000,000.00							200,000,000.00	
	3.30.06.2.01	Pelaksanaan Metrologi Legal, Berupa Tera, Tera Ulang, dan Pengawasan	<i>Pelaksanaan Metrologi Legal, Berupa Tera, Tera Ulang, dan Pengawasan</i>				0 Kecmatan	0 Kecmatan	100,000,000.00	85,441,500.00	85,441,500.00	-14,558,500.00			-	7. Pengendalian harga dan ketersediaan barang	-		200,000,000.00	DINAS KOPERASI UKM DAN PERDAGANGA N
	3.30.06.2.01.0001	Pelaksanaan Metrologi Legal, Berupa Tera, Tera Ulang																		
			<i>Jumlah Alat Ukur, Alat Takar, Alat Timbang, dan Alat Perlengkapan Ditera Ulang</i>				64 Unit	64 Unit	100,000,000.00	85,441,500.00	85,441,500.00	-14,558,500.00	Kab. Bantaeng, Semua Kecamatan, Semua Kel/Desa	PENDAPAT AN ASLI DAERAH (PAD)	-	7. Pengendalian harga dan ketersediaan barang			200,000,000.00	DINAS KOPERASI UKM DAN PERDAGANGA N
		DINAS PENANAMAN MODAL DAN PELAYANAN TERPADU SATU PINTU							4,828,587,430.00	4,391,172,304.00	4,494,093,104.00	-334,494,326.00						5,669,000,000.00		

NO	KODE	URUSAN / BIDANG URUSAN / PROGRAM / KEGIATAN / SUB KEGIATAN	INDIKATOR PROGRAM / KEGIATAN / SUB KEGIATAN	TARGET AKHIR PERIODE RENSTRA OPD	REALISAS I CAPAIAN RENJA OPD TAHUN 2022	PRAKIRAA N CAPAIAN TARGET RENJA OPD TAHUN 2023	CAPAIAN KINERJA DAN KERANGKA PENDANAAN										KELOMPO K SASARAN	PRAKIRAAN MAJU RENCANA TAHUN 2025		PERANGKAT DAERAH PENANGGUNG JAWAB
							TARGET 2024		PAGU INDIKATIF (Rp)			Bertambah/Berkur ang (10-12)	LOKASI	SUMBER DANA	PRIORITAS			TARGET	PAGU INDIKATIF (Rp)	
							SEBELUM	SESUDAH	RKPD 2024	APBD 2024	RKPD PERUBAHAN 2024				NASIONAL	DAERAH				
1	2	3	4	5	6	7	8	9	10	11	12	13	14	15	16	17	18	19	20	21
	2	URUSAN PEMERINTAHAN WAJIB YANG TIDAK BERKAITAN DENGAN PELAYANAN DASAR							4,828,587,430.00	4,391,172,304.00	4,494,093,104.00	-334,494,326.00							5,669,000,000.00	
	2.18	URUSAN PEMERINTAHAN BIDANG PENANAMAN MODAL							4,828,587,430.00	4,391,172,304.00	4,494,093,104.00	-334,494,326.00							5,669,000,000.00	
1.	2.18.01	PROGRAM PENUNJANG URUSAN PEMERINTAHAN DAERAH KABUPATEN/KOTA	Persentase Capaian Penunjang Urusan Pemerintah Daerah Kabupaten / Kota				100 Persen	100 Persen	3,777,687,830.00	3,215,790,004.00	3,268,720,804.00	381,312,170.00							4,159,000,000.00	
	2.18.01.2.01	Perencanaan, Penganggaran, dan Evaluasi Kinerja Perangkat Daerah	Persentase ketepatan waktu penyusunan dokumen perencanaan, penganggaran dan evaluasi kinerja perangkat daerah				100 Persen	100 Persen	59,519,400.00	43,230,000.00	43,230,000.00	-16,289,400.00			Memperkuat Ketahanan Ekonomi Untuk Pertumbuhan Yang Berkualitas dan Berkeadilan	1. Penguatan tata kelola kelembagaan dan implementasi perencanaan pembangunan daerah	Masyarakat		72,000,000.00	DINAS PENANAMAN MODAL DAN PELAYANAN TERPADU SATU PINTU
	2.18.01.2.01.0001	Penyusunan Dokumen Perencanaan Perangkat Daerah																		
			Jumlah Dokumen Perencanaan Perangkat Daerah				2 Dokumen	2 Dokumen	10,000,000.00	6,339,300.00	6,339,300.00	-3,660,700.00	Kab. Bantaeng, Semua Kecamatan, Semua Kel/Desa	DANA TRANSFER UMUM- DANA ALOKASI UMUM	Memperkuat Ketahanan Ekonomi Untuk Pertumbuhan Yang Berkualitas dan Berkeadilan	1. Penguatan tata kelola kelembagaan dan implementasi perencanaan pembangunan daerah			13,000,000.00	DINAS PENANAMAN MODAL DAN PELAYANAN TERPADU SATU PINTU
	2.18.01.2.01.0002	Koordinasi dan Penyusunan Dokumen RKA-SKPD																		
			Jumlah Dokumen RKA-SKPD dan Laporan Hasil Koordinasi Penyusunan Dokumen RKA- SKPD				3 Dokumen	3 Dokumen	20,949,800.00	15,463,500.00	15,463,500.00	-5,486,300.00	Kab. Bantaeng, Semua Kecamatan, Semua Kel/Desa	DANA TRANSFER UMUM- DANA ALOKASI UMUM	Memperkuat Ketahanan Ekonomi Untuk Pertumbuhan Yang Berkualitas dan Berkeadilan	1. Penguatan tata kelola kelembagaan dan implementasi perencanaan pembangunan daerah			24,000,000.00	DINAS PENANAMAN MODAL DAN PELAYANAN TERPADU SATU PINTU
	2.18.01.2.01.0006	Koordinasi dan Penyusunan Laporan Capaian Kinerja dan Ikhtisar Realisasi Kinerja SKPD																		
			Jumlah Laporan Capaian Kinerja dan Ikhtisar Realisasi Kinerja SKPD dan Laporan Hasil Koordinasi Penyusunan Laporan Capaian Kinerja dan Ikhtisar Realisasi Kinerja SKPD				1 Laporan	1 Laporan	22,569,600.00	16,798,500.00	16,798,500.00	-5,771,100.00	Kab. Bantaeng, Semua Kecamatan, Semua Kel/Desa	DANA TRANSFER UMUM- DANA ALOKASI UMUM	Memperkuat Ketahanan Ekonomi Untuk Pertumbuhan Yang Berkualitas dan Berkeadilan	1. Penguatan tata kelola kelembagaan dan implementasi perencanaan pembangunan daerah			25,000,000.00	DINAS PENANAMAN MODAL DAN PELAYANAN TERPADU SATU PINTU
	2.18.01.2.01.0007	Evaluasi Kinerja Perangkat Daerah																		

NO	KODE	URUSAN / BIDANG URUSAN / PROGRAM / KEGIATAN / SUB KEGIATAN	INDIKATOR PROGRAM / KEGIATAN / SUB KEGIATAN	TARGET AKHIR PERIODE RENSTRA OPD	REALISASI CAPAIAN RENJA OPD TAHUN 2022	PRAKIRAA N CAPAIAN TARGET RENJA OPD TAHUN 2023	CAPAIAN KINERJA DAN KERANGKA PENDANAAN										KELOMPOK SASARAN	PRAKIRAAN MAJU RENCANA TAHUN 2025		PERANGKAT DAERAH PENANGGUNG JAWAB	
							TARGET 2024		PAGU INDIKATIF (Rp)			Bertambah/Berkur ang (10-12)	LOKASI	SUMBER DANA	PRIORITAS			TARGET	PAGU INDIKATIF (Rp)		
							SEBELUM	SESUDAH	RKPD 2024	APBD 2024	RKPD PERUBAHAN 2024				NASIONAL	DAERAH					
1	2	3	4	5	6	7	8	9	10	11	12	13	14	15	16	17	18	19	20	21	
			Jumlah Laporan Evaluasi Kinerja Perangkat Daerah				1 Laporan	1 Laporan	6,000,000.00	4,628,700.00	4,628,700.00	-1,371,300.00	Kab. Bantaeng, Semua Kecamatan, Semua Kel/Desa	DANA TRANSFER UMUM-DANA ALOKASI UMUM	Memperkuat Ketahanan Ekonomi Untuk Pertumbuhan Yang Berkualitas dan Berkeadilan	1. Penguatan tata kelola kelembagaan dan implementasi perencanaan pembangunan daerah			10,000,000.00	DINAS PENANAMAN MODAL DAN PELAYANAN TERPADU SATU PINTU	
	2.18.01.2.02	Administrasi Keuangan Perangkat Daerah	Persentase penyusunan laporan keuangan yang diselesaikan tepat waktu				100 Persen	100 Persen	2,579,929,240.00	2,295,610,104.00	2,300,610,104.00	-279,319,136.00			Memperkuat Ketahanan Ekonomi Untuk Pertumbuhan Yang Berkualitas dan Berkeadilan	1. Penguatan tata kelola kelembagaan dan implementasi perencanaan pembangunan daerah	SKPD		2,608,000,000.00	DINAS PENANAMAN MODAL DAN PELAYANAN TERPADU SATU PINTU	
	2.18.01.2.02.0001	Penyediaan Gaji dan Tunjangan ASN																			
			Jumlah Orang yang Menerima Gaji dan Tunjangan ASN				30 Orang/bulan	30 Orang/bulan	2,512,202,740.00	2,246,722,504.00	2,246,722,504.00	-265,480,236.00	Kab. Bantaeng, Semua Kecamatan, Semua Kel/Desa	DANA TRANSFER UMUM-DANA ALOKASI UMUM	Memperkuat Ketahanan Ekonomi Untuk Pertumbuhan Yang Berkualitas dan Berkeadilan	1. Penguatan tata kelola kelembagaan dan implementasi perencanaan pembangunan daerah			2,520,000,000.00	DINAS PENANAMAN MODAL DAN PELAYANAN TERPADU SATU PINTU	
	2.18.01.2.02.0003	Pelaksanaan Penatausahaan dan Pengujian/Verifikasi Keuangan SKPD																			
			Jumlah Dokumen Penatausahaan dan Pengujian/Verifikasi Keuangan SKPD				12 Dokumen	12 Dokumen	23,138,500.00	20,193,100.00	20,193,100.00	-2,945,400.00	Kab. Bantaeng, Semua Kecamatan, Semua Kel/Desa	DANA TRANSFER UMUM-DANA ALOKASI UMUM	Memperkuat Ketahanan Ekonomi Untuk Pertumbuhan Yang Berkualitas dan Berkeadilan	1. Penguatan tata kelola kelembagaan dan implementasi perencanaan pembangunan daerah			27,000,000.00	DINAS PENANAMAN MODAL DAN PELAYANAN TERPADU SATU PINTU	
	2.18.01.2.02.0004	Koordinasi dan Pelaksanaan Akuntansi SKPD																			
			Jumlah Dokumen Koordinasi dan Pelaksanaan Akuntansi SKPD				1 Dokumen	1 Dokumen	6,741,000.00	4,311,500.00	6,811,500.00	70,500.00	Kab. Bantaeng, Semua Kecamatan, Semua Kel/Desa	DANA TRANSFER UMUM-DANA ALOKASI UMUM	Memperkuat Ketahanan Ekonomi Untuk Pertumbuhan Yang Berkualitas dan Berkeadilan	1. Penguatan tata kelola kelembagaan dan implementasi perencanaan pembangunan daerah			12,000,000.00	DINAS PENANAMAN MODAL DAN PELAYANAN TERPADU SATU PINTU	
	2.18.01.2.02.0005	Koordinasi dan Penyusunan Laporan Keuangan Akhir Tahun SKPD																			



NO	KODE	URUSAN / BIDANG URUSAN / PROGRAM / KEGIATAN / SUB KEGIATAN	INDIKATOR PROGRAM / KEGIATAN / SUB KEGIATAN	TARGET AKHIR PERIODE RENSTRA OPD	REALISASI CAPAIAN RENJA OPD TAHUN 2022	PRAKIRAA N CAPAIAN TARGET RENJA OPD TAHUN 2023	CAPAIAN KINERJA DAN KERANGKA PENDANAAN										KELOMPOK SASARAN	PRAKIRAAN MAJU RENCANA TAHUN 2025		PERANGKAT DAERAH PENANGGUNG JAWAB	
							TARGET 2024		PAGU INDIKATIF (Rp)			Bertambah/Berkur ang (10-12)	LOKASI	SUMBER DANA	PRIORITAS			TARGET	PAGU INDIKATIF (Rp)		
							SEBELUM	SESUDAH	RKPD 2024	APBD 2024	RKPD PERUBAHAN 2024				NASIONAL	DAERAH					
1	2	3	4	5	6	7	8	9	10	11	12	13	14	15	16	17	18	19	20	21	
			<i>Jumlah Laporan Keuangan Akhir Tahun SKPD dan Laporan Hasil Koordinasi Penyusunan Laporan Keuangan Akhir Tahun SKPD</i>				1 Laporan	1 Laporan	12,335,000.00	4,544,000.00	4,544,000.00	-7,791,000.00	Kab. Bantaeng, Semua Kecamatan, Semua Kel/Desa	DANA TRANSFER UMUM-DANA ALOKASI UMUM	Memperkuat Ketahanan Ekonomi Untuk Pertumbuhan Yang Berkualitas dan Berkeadilan	1. Penguatan tata kelola kelembagaan dan implementasi perencanaan pembangunan daerah			19,000,000.00	DINAS PENANAMAN MODAL DAN PELAYANAN TERPADU SATU PINTU	
	2.18.01.2.02.0007	Koordinasi dan Penyusunan Laporan Keuangan Bulanan/ Triwulanan/ Semesteran SKPD																			
			<i>Jumlah Laporan Keuangan Bulanan/ Triwulanan/ Semesteran SKPD dan Laporan Koordinasi Penyusunan Laporan Keuangan Bulanan/Triwulanan/Semesteran SKPD</i>				4 Laporan	4 Laporan	25,512,000.00	19,839,000.00	22,339,000.00	-3,173,000.00	Kab. Bantaeng, Semua Kecamatan, Semua Kel/Desa	DANA TRANSFER UMUM-DANA ALOKASI UMUM	Memperkuat Ketahanan Ekonomi Untuk Pertumbuhan Yang Berkualitas dan Berkeadilan	1. Penguatan tata kelola kelembagaan dan implementasi perencanaan pembangunan daerah			30,000,000.00	DINAS PENANAMAN MODAL DAN PELAYANAN TERPADU SATU PINTU	
	2.18.01.2.03	Administrasi Barang Milik Daerah pada Perangkat Daerah	<i>Persentase pengadministrasian barang milik daerah pada perangkat daerah yang sesuai peraturan perundang-undangan</i>				100 Persen	100 Persen	87,546,000.00	85,723,000.00	85,723,000.00	-1,823,000.00		-	1. Penguatan tata kelola kelembagaan dan implementasi perencanaan pembangunan daerah	SKPD			104,000,000.00	DINAS PENANAMAN MODAL DAN PELAYANAN TERPADU SATU PINTU	
	2.18.01.2.03.0002	Pengamanan Barang Milik Daerah SKPD																			
			<i>Jumlah Dokumen Pengamanan Barang Milik Daerah SKPD</i>				6 Dokumen	6 Dokumen	72,000,000.00	72,000,000.00	72,000,000.00	0.00	Kab. Bantaeng, Semua Kecamatan, Semua Kel/Desa	DANA TRANSFER UMUM-DANA ALOKASI UMUM	-	1. Penguatan tata kelola kelembagaan dan implementasi perencanaan pembangunan daerah			82,000,000.00	DINAS PENANAMAN MODAL DAN PELAYANAN TERPADU SATU PINTU	
	2.18.01.2.03.0005	Rekonsiliasi dan Penyusunan Laporan Barang Milik Daerah pada SKPD																			
			<i>Jumlah Laporan Rekonsiliasi dan Penyusunan Laporan Barang Milik Daerah pada SKPD</i>				4 Laporan	4 Laporan	15,546,000.00	13,723,000.00	13,723,000.00	-1,823,000.00	Kab. Bantaeng, Semua Kecamatan, Semua Kel/Desa	DANA TRANSFER UMUM-DANA ALOKASI UMUM	-	1. Penguatan tata kelola kelembagaan dan implementasi perencanaan pembangunan daerah			22,000,000.00	DINAS PENANAMAN MODAL DAN PELAYANAN TERPADU SATU PINTU	

NO	KODE	URUSAN / BIDANG URUSAN / PROGRAM / KEGIATAN / SUB KEGIATAN	INDIKATOR PROGRAM / KEGIATAN / SUB KEGIATAN	TARGET AKHIR PERIODE RENSTRA OPD	REALISASI CAPAIAN RENJA OPD TAHUN 2022	PRAKIRAA N CAPAIAN TARGET RENJA OPD TAHUN 2023	CAPAIAN KINERJA DAN KERANGKA PENDANAAN										KELOMPOK SASARAN	PRAKIRAAN MAJU RENCANA TAHUN 2025		PERANGKAT DAERAH PENANGGUNG JAWAB	
							TARGET 2024		PAGU INDIKATIF (Rp)			Bertambah/Berkurang (10-12)	LOKASI	SUMBER DANA	PRIORITAS			TARGET	PAGU INDIKATIF (Rp)		
							SEBELUM	SESUDAH	RKPD 2024	APBD 2024	RKPD PERUBAHAN 2024				NASIONAL	DAERAH					
1	2	3	4	5	6	7	8	9	10	11	12	13	14	15	16	17	18	19	20	21	
	2.18.01.2.05	Administrasi Kepegawaian Perangkat Daerah	Persentase pengadministrasian kepegawaian pada perangkat daerah				100 Persen	100 Persen	18,908,900.00	16,800,800.00	16,800,800.00	-2,108,100.00			Memperkuat Ketahanan Ekonomi Untuk Pertumbuhan Yang Berkualitas dan Berkeadilan	1. Penguatan tata kelola kelembagaan dan implementasi perencanaan pembangunan daerah	SKPD		38,000,000.00	DINAS PENANAMAN MODAL DAN PELAYANAN TERPADU SATU PINTU	
	2.18.01.2.05.0005	Monitoring, Evaluasi, dan Penilaian Kinerja Pegawai																			
			Jumlah Dokumen Monitoring, Evaluasi, dan Penilaian Kinerja Pegawai				1 Dokumen	1 Dokumen	18,908,900.00	16,800,800.00	16,800,800.00	-2,108,100.00	Kab. Bantaeng, Semua Kecamatan, Semua Kel/Desa	DANA TRANSFER UMUM- DANA ALOKASI UMUM	Memperkuat Ketahanan Ekonomi Untuk Pertumbuhan Yang Berkualitas dan Berkeadilan	1. Penguatan tata kelola kelembagaan dan implementasi perencanaan pembangunan daerah			38,000,000.00	DINAS PENANAMAN MODAL DAN PELAYANAN TERPADU SATU PINTU	
	2.18.01.2.06	Administrasi Umum Perangkat Daerah	Persentase pemenuhan administrasi umum kantor				100 Persen	100 Persen	227,498,400.00	194,808,400.00	219,808,400.00	-7,690,000.00			Memperkuat Ketahanan Ekonomi Untuk Pertumbuhan Yang Berkualitas dan Berkeadilan	1. Penguatan tata kelola kelembagaan dan implementasi perencanaan pembangunan daerah	SKPD		297,000,000.00	DINAS PENANAMAN MODAL DAN PELAYANAN TERPADU SATU PINTU	
	2.18.01.2.06.0001	Penyediaan Komponen Instalasi Listrik/Penerangan Bangunan Kantor																			
			Jumlah Paket Komponen Instalasi Listrik/Penerangan Bangunan Kantor yang Disediakan				4 Paket	4 Paket	10,720,400.00	10,720,400.00	10,720,400.00	0.00	Kab. Bantaeng, Semua Kecamatan, Semua Kel/Desa	DANA TRANSFER UMUM- DANA ALOKASI UMUM	Memperkuat Ketahanan Ekonomi Untuk Pertumbuhan Yang Berkualitas dan Berkeadilan	1. Penguatan tata kelola kelembagaan dan implementasi perencanaan pembangunan daerah			20,000,000.00	DINAS PENANAMAN MODAL DAN PELAYANAN TERPADU SATU PINTU	
	2.18.01.2.06.0006	Penyediaan Bahan Bacaan dan Peraturan Perundang-undangan																			
			Jumlah Dokumen Bahan Bacaan dan Peraturan Perundang-Undangan yang Disediakan				6 Dokumen	6 Dokumen	21,808,000.00	21,808,000.00	11,808,000.00	-10,000,000.00	Kab. Bantaeng, Semua Kecamatan, Semua Kel/Desa	DANA TRANSFER UMUM- DANA ALOKASI UMUM	Memperkuat Ketahanan Ekonomi Untuk Pertumbuhan Yang Berkualitas dan Berkeadilan	1. Penguatan tata kelola kelembagaan dan implementasi perencanaan pembangunan daerah			27,000,000.00	DINAS PENANAMAN MODAL DAN PELAYANAN TERPADU SATU PINTU	
	2.18.01.2.06.0009	Penyelenggaraan Rapat Koordinasi dan Konsultasi SKPD																			

NO	KODE	URUSAN / BIDANG URUSAN / PROGRAM / KEGIATAN / SUB KEGIATAN	INDIKATOR PROGRAM / KEGIATAN / SUB KEGIATAN	TARGET AKHIR PERIODE RENSTRA OPD	REALISASI CAPAIAN RENJA OPD TAHUN 2022	PRAKIRAA N CAPAIAN TARGET RENJA OPD TAHUN 2023	CAPAIAN KINERJA DAN KERANGKA PENDANAAN										KELOMPOK SASARAN	PRAKIRAAN MAJU RENCANA TAHUN 2025		PERANGKAT DAERAH PENANGGUNG JAWAB
							TARGET 2024		PAGU INDIKATIF (Rp)			Bertambah/Berkurang (10-12)	LOKASI	SUMBER DANA	PRIORITAS			TARGET	PAGU INDIKATIF (Rp)	
							SEBELUM	SESUDAH	RKPD 2024	APBD 2024	RKPD PERUBAHAN 2024				NASIONAL	DAERAH				
1	2	3	4	5	6	7	8	9	10	11	12	13	14	15	16	17	18	19	20	21
			<i>Jumlah Laporan Penyelenggaraan Rapat Koordinasi dan Konsultasi SKPD</i>				12 Laporan	12 Laporan	194,970,000.00	162,280,000.00	197,280,000.00	2,310,000.00	Kab. Bantaeng, Semua Kecamatan, Semua Kel/Desa	DANA TRANSFER UMUM- DANA ALOKASI UMUM	Memperkuat Ketahanan Ekonomi Untuk Pertumbuhan Yang Berkualitas dan Berkeadilan	1. Penguatan tata kelola kelembagaan dan implementasi perencanaan pembangunan daerah			250,000,000.00	DINAS PENANAMAN MODAL DAN PELAYANAN TERPADU SATU PINTU
	2.18.01.2.07	Pengadaan Barang Milik Daerah Penunjang Urusan Pemerintah Daerah	<i>Persentase pemenuhan kebutuhan barang milik daerah penunjang urusan pemerintahan daerah</i>				100 Persen	100 Persen	11,856,400.00	48,642,200.00	48,642,200.00	36,785,800.00			Memperkuat Ketahanan Ekonomi Untuk Pertumbuhan Yang Berkualitas dan Berkeadilan	1. Penguatan tata kelola kelembagaan dan implementasi perencanaan pembangunan daerah	SKPD		133,000,000.00	DINAS PENANAMAN MODAL DAN PELAYANAN TERPADU SATU PINTU
	2.18.01.2.07.0005	Pengadaan Mebel																		
			<i>Jumlah Paket Mebel yang Disediakan</i>				1 Unit	1 Unit	3,445,000.00	0.00	0.00	-3,445,000.00	Kab. Bantaeng, Semua Kecamatan, Semua Kel/Desa	DANA TRANSFER UMUM- DANA ALOKASI UMUM	Memperkuat Ketahanan Ekonomi Untuk Pertumbuhan Yang Berkualitas dan Berkeadilan	1. Penguatan tata kelola kelembagaan dan implementasi perencanaan pembangunan daerah			53,000,000.00	DINAS PENANAMAN MODAL DAN PELAYANAN TERPADU SATU PINTU
	2.18.01.2.07.0006	Pengadaan Peralatan dan Mesin Lainnya																		
			<i>Jumlah Unit Peralatan dan Mesin Lainnya yang Disediakan</i>				2 Unit	2 Unit	8,411,400.00	48,642,200.00	48,642,200.00	40,230,800.00	Kab. Bantaeng, Semua Kecamatan, Semua Kel/Desa	DANA TRANSFER UMUM- DANA ALOKASI UMUM	Memperkuat Ketahanan Ekonomi Untuk Pertumbuhan Yang Berkualitas dan Berkeadilan	1. Penguatan tata kelola kelembagaan dan implementasi perencanaan pembangunan daerah			80,000,000.00	DINAS PENANAMAN MODAL DAN PELAYANAN TERPADU SATU PINTU
	2.18.01.2.08	Penyediaan Jasa Penunjang Urusan Pemerintahan Daerah	<i>Persentase pemenuhan jasa penunjang urusan pemerintahan daerah</i>				100 Persen	100 Persen	649,094,890.00	435,604,000.00	453,584,800.00	-195,510,090.00			Memperkuat Ketahanan Ekonomi Untuk Pertumbuhan Yang Berkualitas dan Berkeadilan	1. Penguatan tata kelola kelembagaan dan implementasi perencanaan pembangunan daerah	SKPD		709,000,000.00	DINAS PENANAMAN MODAL DAN PELAYANAN TERPADU SATU PINTU
	2.18.01.2.08.0001	Penyediaan Jasa Surat Menyurat																		

NO	KODE	URUSAN / BIDANG URUSAN / PROGRAM / KEGIATAN / SUB KEGIATAN	INDIKATOR PROGRAM / KEGIATAN / SUB KEGIATAN	TARGET AKHIR PERIODE RENSTRA OPD	REALISASI CAPAIAN RENJA OPD TAHUN 2022	PRAKIRAA N CAPAIAN TARGET RENJA OPD TAHUN 2023	CAPAIAN KINERJA DAN KERANGKA PENDANAAN										KELOMPOK SASARAN	PRAKIRAAN MAJU RENCANA TAHUN 2025		PERANGKAT DAERAH PENANGGUNG JAWAB	
							TARGET 2024		PAGU INDIKATIF (Rp)			Bertambah/Berkurang (10-12)	LOKASI	SUMBER DANA	PRIORITAS			TARGET	PAGU INDIKATIF (Rp)		
							SEBELUM	SESUDAH	RKPD 2024	APBD 2024	RKPD PERUBAHAN 2024				NASIONAL	DAERAH					
1	2	3	4	5	6	7	8	9	10	11	12	13	14	15	16	17	18	19	20	21	
			<i>Jumlah Laporan Penyediaan Jasa Surat Menyurat</i>				3 Laporan	3 Laporan	7,816,900.00	4,722,800.00	19,722,800.00	11,905,900.00	Kab. Bantaeng, Semua Kecamatan, Semua Kel/Desa	DANA TRANSFER UMUM- DANA ALOKASI UMUM	Memperkuat Ketahanan Ekonomi Untuk Pertumbuhan Yang Berkualitas dan Berkeadilan	1. Penguatan tata kelola kelembagaan dan implementasi perencanaan pembangunan daerah			12,000,000.00	DINAS PENANAMAN MODAL DAN PELAYANAN TERPADU SATU PINTU	
	2.18.01.2.08.0002	Penyediaan Jasa Komunikasi, Sumber Daya Air dan Listrik																			
			<i>Jumlah Laporan Penyediaan Jasa Komunikasi, Sumber Daya Air dan Listrik yang Disediakan</i>				12 Laporan	12 Laporan	441,420,000.00	276,665,500.00	276,665,500.00	-164,754,500.00	Kab. Bantaeng, Semua Kecamatan, Semua Kel/Desa	DANA TRANSFER UMUM- DANA ALOKASI UMUM	Memperkuat Ketahanan Ekonomi Untuk Pertumbuhan Yang Berkualitas dan Berkeadilan	1. Penguatan tata kelola kelembagaan dan implementasi perencanaan pembangunan daerah			447,000,000.00	DINAS PENANAMAN MODAL DAN PELAYANAN TERPADU SATU PINTU	
	2.18.01.2.08.0004	Penyediaan Jasa Pelayanan Umum Kantor																			
			<i>Jumlah Laporan Penyediaan Jasa Pelayanan Umum Kantor yang Disediakan</i>				12 Laporan	12 Laporan	199,857,990.00	154,215,700.00	157,196,500.00	-42,661,490.00	Kab. Bantaeng, Semua Kecamatan, Semua Kel/Desa	DANA TRANSFER UMUM- DANA ALOKASI UMUM	Memperkuat Ketahanan Ekonomi Untuk Pertumbuhan Yang Berkualitas dan Berkeadilan	1. Penguatan tata kelola kelembagaan dan implementasi perencanaan pembangunan daerah			250,000,000.00	DINAS PENANAMAN MODAL DAN PELAYANAN TERPADU SATU PINTU	
	2.18.01.2.09	Pemeliharaan Barang Milik Daerah Penunjang Urusan Pemerintahan Daerah	<i>Persentase barang milik daerah penunjang urusan pemerintahan daerah dalam kondisi baik</i>				100 Persen	100 Persen	137,334,600.00	91,148,200.00	96,098,200.00	-41,236,400.00			Memperkuat Ketahanan Ekonomi Untuk Pertumbuhan Yang Berkualitas dan Berkeadilan	1. Penguatan tata kelola kelembagaan dan implementasi perencanaan pembangunan daerah	SKPD		190,000,000.00	DINAS PENANAMAN MODAL DAN PELAYANAN TERPADU SATU PINTU	
	2.18.01.2.09.0001	Penyediaan Jasa Pemeliharaan, Biaya Pemeliharaan, dan Pajak Kendaraan Perorangan Dinas atau Kendaraan Dinas Jabatan																			
			<i>Jumlah Kendaraan Perorangan Dinas atau Kendaraan Dinas Jabatan yang Dipelihara dan dibayarkan Pajaknya</i>				4 Unit	4 Unit	99,995,600.00	42,242,400.00	42,242,400.00	-57,753,200.00	Kab. Bantaeng, Semua Kecamatan, Semua Kel/Desa	DANA TRANSFER UMUM- DANA ALOKASI UMUM	Memperkuat Ketahanan Ekonomi Untuk Pertumbuhan Yang Berkualitas dan Berkeadilan	1. Penguatan tata kelola kelembagaan dan implementasi perencanaan pembangunan daerah			130,000,000.00	DINAS PENANAMAN MODAL DAN PELAYANAN TERPADU SATU PINTU	
	2.18.01.2.09.0002	Penyediaan Jasa Pemeliharaan, Biaya Pemeliharaan, Pajak dan Perizinan Kendaraan Dinas Operasional atau Lapangan																			

NO	KODE	URUSAN / BIDANG URUSAN / PROGRAM / KEGIATAN / SUB KEGIATAN	INDIKATOR PROGRAM / KEGIATAN / SUB KEGIATAN	TARGET AKHIR PERIODE RENSTRA OPD	REALISAS I CAPAIAN RENJA OPD TAHUN 2022	PRAKIRAA N CAPAIAN TARGET RENJA OPD TAHUN 2023	CAPAIAN KINERJA DAN KERANGKA PENDANAAN										KELOMPO K SASARAN	PRAKIRAAN MAJU RENCANA TAHUN 2025		PERANGKAT DAERAH PENANGGUNG JAWAB	
							TARGET 2024		PAGU INDIKATIF (Rp)			Bertambah/Berkur ang (10-12)	LOKASI	SUMBER DANA	PRIORITAS			TARGET	PAGU INDIKATIF (Rp)		
							SEBELUM	SESUDAH	RKPD 2024	APBD 2024	RKPD PERUBAHAN 2024				NASIONAL	DAERAH					
1	2	3	4	5	6	7	8	9	10	11	12	13	14	15	16	17	18	19	20	21	
			Jumlah Kendaraan Dinas Operasional atau Lapangan yang Dipelihara dan dibayarkan Pajak dan Perizinannya				2 Unit	2 Unit	5,096,000.00	22,762,800.00	22,762,800.00	17,666,800.00	Kab. Bantaeng, Semua Kecamatan, Semua Kel/Desa	DANA TRANSFER UMUM- DANA ALOKASI UMUM	Memperkuat Ketahanan Ekonomi Untuk Pertumbuhan Yang Berkualitas dan Berkeadilan	1. Penguatan tata kelola kelembagaan dan implementasi perencanaan pembangunan daerah			10,000,000.00	DINAS PENANAMAN MODAL DAN PELAYANAN TERPADU SATU PINTU	
	2.18.01.2.09.0006	Pemeliharaan Peralatan dan Mesin Lainnya																			
			Jumlah Peralatan dan Mesin Lainnya yang Dipelihara				7 Unit	7 Unit	24,400,000.00	18,300,000.00	18,300,000.00	-6,100,000.00	Kab. Bantaeng, Semua Kecamatan, Semua Kel/Desa	DANA TRANSFER UMUM- DANA ALOKASI UMUM	Memperkuat Ketahanan Ekonomi Untuk Pertumbuhan Yang Berkualitas dan Berkeadilan	1. Penguatan tata kelola kelembagaan dan implementasi perencanaan pembangunan daerah			30,000,000.00	DINAS PENANAMAN MODAL DAN PELAYANAN TERPADU SATU PINTU	
	2.18.01.2.09.0009	Pemeliharaan/Rehabilitasi Gedung Kantor dan Bangunan Lainnya																			
			Jumlah Gedung Kantor dan Bangunan Lainnya yang Dipelihara/Direhabilitasi				1 Unit	1 Unit	7,843,000.00	7,843,000.00	12,793,000.00	4,950,000.00	Kab. Bantaeng, Semua Kecamatan, Semua Kel/Desa	DANA TRANSFER UMUM- DANA ALOKASI UMUM	Memperkuat Ketahanan Ekonomi Untuk Pertumbuhan Yang Berkualitas dan Berkeadilan	1. Penguatan tata kelola kelembagaan dan implementasi perencanaan pembangunan daerah			20,000,000.00	DINAS PENANAMAN MODAL DAN PELAYANAN TERPADU SATU PINTU	
	2.18.01.2.13	Penataan Organisasi	Persentase ketersediaan laporan kinerja daerah				100 Persen	100 Persen	6,000,000.00	4,223,300.00	4,223,300.00	-1,776,700.00			Memperkuat Ketahanan Ekonomi Untuk Pertumbuhan Yang Berkualitas dan Berkeadilan	1. Penguatan tata kelola kelembagaan dan implementasi perencanaan pembangunan daerah	SKPD		8,000,000.00	DINAS PENANAMAN MODAL DAN PELAYANAN TERPADU SATU PINTU	
	2.18.01.2.13.0005	Koordinasi dan Penyusunan Laporan Kinerja Pemerintah Daerah																			
			Jumlah Dokumen Koordinasi dan Penyusunan Laporan Kinerja Pemerintah Daerah				1 Dokumen	1 Dokumen	6,000,000.00	4,223,300.00	4,223,300.00	-1,776,700.00	Kab. Bantaeng, Semua Kecamatan, Semua Kel/Desa	DANA TRANSFER UMUM- DANA ALOKASI UMUM	Memperkuat Ketahanan Ekonomi Untuk Pertumbuhan Yang Berkualitas dan Berkeadilan	1. Penguatan tata kelola kelembagaan dan implementasi perencanaan pembangunan daerah			8,000,000.00	DINAS PENANAMAN MODAL DAN PELAYANAN TERPADU SATU PINTU	
2.	2.18.02	PROGRAM PENGEMBANGAN IKLIM PENANAMAN MODAL	Persentase peningkatan pengelolaan potensi investasi yang dimanfaatkan oleh investor				100 Persen	100 Persen	70,000,000.00	59,547,100.00	59,547,100.00	250,000,000.00							320,000,000.00		

NO	KODE	URUSAN / BIDANG URUSAN / PROGRAM / KEGIATAN / SUB KEGIATAN	INDIKATOR PROGRAM / KEGIATAN / SUB KEGIATAN	TARGET AKHIR PERIODE RENSTRA OPD	REALISASI CAPAIAN RENJA OPD TAHUN 2022	PRAKIRAA N CAPAIAN TARGET RENJA OPD TAHUN 2023	CAPAIAN KINERJA DAN KERANGKA PENDANAAN										KELOMPO K SASARAN	PRAKIRAAN MAJU RENCANA TAHUN 2025		PERANGKAT DAERAH PENANGGUNG JAWAB
							TARGET 2024		PAGU INDIKATIF (Rp)			Bertambah/Berkur ang (10-12)	LOKASI	SUMBER DANA	PRIORITAS			TARGET	PAGU INDIKATIF (Rp)	
							SEBELUM	SESUDAH	RKPD 2024	APBD 2024	RKPD PERUBAHAN 2024				NASIONAL	DAERAH				
1	2	3	4	5	6	7	8	9	10	11	12	13	14	15	16	17	18	19	20	21
	2.18.02.2.01	Penetapan Pemberian Fasilitas/Insentif Dibidang Penanaman Modal yang Menjadi Kewenangan Daerah Kabupaten/Kota	Jumlah investor yang mendapatkan pemberian insentif/fasilitas				8 Invetor	8 Invetor	35,000,000.00	30,249,900.00	30,249,900.00	-4,750,100.00			Memperkuat Ketahanan Ekonomi Untuk Pertumbuhan Yang Berkualitas dan Berkeadilan	1. Penguatan tata kelola kelembagaan dan implementasi perencanaan pembangunan daerah			120,000,000.00	DINAS PENANAMAN MODAL DAN PELAYANAN TERPADU SATU PINTU
	2.18.02.2.01.0001	Penetapan Kebijakan Daerah Mengenai Pemberian Fasilitas/Insentif dan Kemudahan Penanaman Modal																		
			Jumlah Peraturan Daerah/Provinsi dalam Pemberian Fasilitas/Insentif dan Kemudahan Penanaman Modal				1 Dokumen	1 Dokumen	20,000,000.00	16,393,200.00	16,393,200.00	-3,606,800.00	Kab. Bantaeng, Semua Kecamatan, Semua Kel/Desa	PENDAPATAN ASLI DAERAH (PAD)	Memperkuat Ketahanan Ekonomi Untuk Pertumbuhan Yang Berkualitas dan Berkeadilan	1. Penguatan tata kelola kelembagaan dan implementasi perencanaan pembangunan daerah			80,000,000.00	DINAS PENANAMAN MODAL DAN PELAYANAN TERPADU SATU PINTU
	2.18.02.2.01.0003	Fasilitasi Kemitraan yang dilakukan oleh Pemerintah Kabupaten/Kota																		
			Jumlah Kesepakatan Kemitraan antara Usaha Besar (PMA/PMDN) dengan UMKM di daerah				1 Dokumen	1 Dokumen	15,000,000.00	13,856,700.00	13,856,700.00	-1,143,300.00	Kab. Bantaeng, Semua Kecamatan, Semua Kel/Desa	PENDAPATAN ASLI DAERAH (PAD)	Memperkuat Ketahanan Ekonomi Untuk Pertumbuhan Yang Berkualitas dan Berkeadilan	1. Penguatan tata kelola kelembagaan dan implementasi perencanaan pembangunan daerah			40,000,000.00	DINAS PENANAMAN MODAL DAN PELAYANAN TERPADU SATU PINTU
	2.18.02.2.02	Pembuatan Peta Potensi Investasi Kabupaten/Kota	Persentase wilayah Kabupaten Bantaeng yang telah disusun kedalam peta potensi investasi				100 Persen	100 Persen	35,000,000.00	29,297,200.00	29,297,200.00	-5,702,800.00			Memperkuat Ketahanan Ekonomi Untuk Pertumbuhan Yang Berkualitas dan Berkeadilan	1. Penguatan tata kelola kelembagaan dan implementasi perencanaan pembangunan daerah			200,000,000.00	DINAS PENANAMAN MODAL DAN PELAYANAN TERPADU SATU PINTU
	2.18.02.2.02.0001	Penyusunan Rencana Umum Penanaman Modal Daerah Kabupaten/Kota																		
			Jumlah Peraturan Daerah (Perda) Rencana Umum Penanaman Modal Daerah Kabupaten/Kota				1 Dokumen	1 Dokumen	15,000,000.00	13,159,500.00	13,159,500.00	-1,840,500.00	Kab. Bantaeng, Semua Kecamatan, Semua Kel/Desa	PENDAPATAN ASLI DAERAH (PAD)	Memperkuat Ketahanan Ekonomi Untuk Pertumbuhan Yang Berkualitas dan Berkeadilan	1. Penguatan tata kelola kelembagaan dan implementasi perencanaan pembangunan daerah			100,000,000.00	DINAS PENANAMAN MODAL DAN PELAYANAN TERPADU SATU PINTU
	2.18.02.2.02.0004	Penyusunan Peta Potensi Investasi Kabupaten/Kota																		

NO	KODE	URUSAN / BIDANG URUSAN / PROGRAM / KEGIATAN / SUB KEGIATAN	INDIKATOR PROGRAM / KEGIATAN / SUB KEGIATAN	TARGET AKHIR PERIODE RENSTRA OPD	REALISAS I CAPAIAN RENJA OPD TAHUN 2022	PRAKIRAA N CAPAIAN TARGET RENJA OPD TAHUN 2023	CAPAIAN KINERJA DAN KERANGKA PENDANAAN										KELOMPO K SASARAN	PRAKIRAAN MAJU RENCANA TAHUN 2025		PERANGKAT DAERAH PENANGGUNG JAWAB
							TARGET 2024		PAGU INDIKATIF (Rp)			Bertambah/Berkur ang (10-12)	LOKASI	SUMBER DANA	PRIORITAS			TARGET	PAGU INDIKATIF (Rp)	
							SEBELUM	SESUDAH	RKPD 2024	APBD 2024	RKPD PERUBAHAN 2024				NASIONAL	DAERAH				
1	2	3	4	5	6	7	8	9	10	11	12	13	14	15	16	17	18	19	20	21
			Jumlah Dokumen Peta Potensi Investasi Kabupaten/Kota				1 Dokumen	1 Dokumen	20,000,000.00	16,137,700.00	16,137,700.00	-3,862,300.00	Kab. Bantaeng, Semua Kecamatan, Semua Kel/Desa	PENDAPAT AN ASLI DAERAH (PAD)	Memperkuat Ketahanan Ekonomi Untuk Pertumbuhan Yang Berkualitas dan Berkeadilan	1. Penguatan tata kelola kelembagaan dan implementasi perencanaan pembangunan daerah			100,000,000.00	DINAS PENANAMAN MODAL DAN PELAYANAN TERPADU SATU PINTU
3.	2.18.03	PROGRAM PROMOSI PENANAMAN MODAL	Persentase pelaksanaan kegiatan promosi				100 Persen	100 Persen	250,000,000.00	423,356,100.00	468,356,100.00	50,000,000.00							300,000,000.00	
	2.18.03.2.01	Penyelenggaraan Promosi Penanaman Modal yang Menjadi Kewenangan Daerah Kabupaten/Kota	Jumlah Kegiatan Promosi yang terlaksana				7 Kegiatan	7 Kegiatan	250,000,000.00	423,356,100.00	468,356,100.00	218,356,100.00			Memperkuat Ketahanan Ekonomi Untuk Pertumbuhan Yang Berkualitas dan Berkeadilan	1. Penguatan tata kelola kelembagaan dan implementasi perencanaan pembangunan daerah			300,000,000.00	DINAS PENANAMAN MODAL DAN PELAYANAN TERPADU SATU PINTU
	2.18.03.2.01.0002	Pelaksanaan Kegiatan Promosi Penanaman Modal Daerah Kabupaten/Kota																		
			Jumlah Dokumen Hasil Kegiatan Promosi Penanaman Modal Kabupaten/Kota				7 Dokumen	7 Dokumen	250,000,000.00	423,356,100.00	468,356,100.00	218,356,100.00	Kab. Bantaeng, Semua Kecamatan, Semua Kel/Desa	PENDAPAT AN ASLI DAERAH (PAD)	Memperkuat Ketahanan Ekonomi Untuk Pertumbuhan Yang Berkualitas dan Berkeadilan	1. Penguatan tata kelola kelembagaan dan implementasi perencanaan pembangunan daerah			300,000,000.00	DINAS PENANAMAN MODAL DAN PELAYANAN TERPADU SATU PINTU
4.	2.18.04	PROGRAM PELAYANAN PENANAMAN MODAL	Persentase ketepatan waktu penyelesaian izin yang diterbitkan sesuai SOP				85 Persen	85 Persen	303,999,700.00	260,473,800.00	260,473,800.00	76,000,300.00							380,000,000.00	
	2.18.04.2.01	Pelayanan Perizinan dan Non Perizinan Secara Terpadu Satu Pintu dibidang Penanaman Modal yang Menjadi Kewenangan Daerah Kabupaten/ Kota	Jumlah izin dan non izin yang diterbitkan Jumlah Izin yang diterbitkan sesuai SOP, Indeks Kepuasan Masyarakat atas Pelayana				0,00 Persen 0 izin dan non izin	0,00 Persen 0 izin dan non izin	303,999,700.00	260,473,800.00	260,473,800.00	-43,525,900.00			-	1. Penguatan tata kelola kelembagaan dan implementasi perencanaan pembangunan daerah			380,000,000.00	DINAS PENANAMAN MODAL DAN PELAYANAN TERPADU SATU PINTU
	2.18.04.2.01.0006	Penyediaan Pelayanan Perizinan Berusaha melalui Sistem Perizinan Berusaha Berbasis Risiko Terintegrasi secara Elektronik																		
			Jumlah Pelaku Usaha yang Mendapatkan Pelayanan Perizinan Berusaha melalui Sistem Perizinan Berusaha Berbasis Risiko Terintegrasi secara Elektronik				2000 Pelaku Usaha	2000 Pelaku Usaha	283,999,800.00	247,575,700.00	247,575,700.00	-36,424,100.00	Kab. Bantaeng, Semua Kecamatan, Semua Kel/Desa	PENDAPAT AN ASLI DAERAH (PAD)	-	1. Penguatan tata kelola kelembagaan dan implementasi perencanaan pembangunan daerah			350,000,000.00	DINAS PENANAMAN MODAL DAN PELAYANAN TERPADU SATU PINTU
	2.18.04.2.01.0007	Penyediaan dan pengelolaan Layanan konsultasi perizinan berusaha berbasis risiko																		

NO	KODE	URUSAN / BIDANG URUSAN / PROGRAM / KEGIATAN / SUB KEGIATAN	INDIKATOR PROGRAM / KEGIATAN / SUB KEGIATAN	TARGET AKHIR PERIODE RENSTRA OPD	REALISAS I CAPAIAN RENJA OPD TAHUN 2022	PRAKIRAA N CAPAIAN TARGET RENJA OPD TAHUN 2023	CAPAIAN KINERJA DAN KERANGKA PENDANAAN										KELOMPO K SASARAN	PRAKIRAAN MAJU RENCANA TAHUN 2025		PERANGKAT DAERAH PENANGGUNG JAWAB
							TARGET 2024		PAGU INDIKATIF (Rp)			Bertambah/Berkur ang (10-12)	LOKASI	SUMBER DANA	PRIORITAS			TARGET	PAGU INDIKATIF (Rp)	
							SEBELUM	SESUDAH	RKPD 2024	APBD 2024	RKPD PERUBAHAN 2024				NASIONAL	DAERAH				
1	2	3	4	5	6	7	8	9	10	11	12	13	14	15	16	17	18	19	20	21
			Jumlah Pelaku usaha yang Memperoleh Layanan Konsultasi Perizinan Berusaha melalui Sistem Perizinan Berusaha Berbasis Risiko Terintegrasi secara Elektronik				10 Pelaku Usaha	10 Pelaku Usaha	19,999,900.00	12,898,100.00	12,898,100.00	-7,101,800.00	Kab. Bantaeng, Semua Kecamatan, Semua Kel/Desa	PENDAPAT AN ASLI DAERAH (PAD)	-	1. Penguatan tata kelola kelembagaan dan implementasi perencanaan pembangunan daerah			30,000,000.00	DINAS PENANAMAN MODAL DAN PELAYANAN TERPADU SATU PINTU
5.	2.18.05	PROGRAM PENGENDALIAN PELAKSANAAN PENANAMAN MODAL	persentase perusahaan yang taat terhadap ketentuan penanaman modal				25 Persen	25 Persen	406,900,000.00	418,930,000.00	423,920,000.00	73,100,000.00							480,000,000.00	
	2.18.05.2.01	Pengendalian Pelaksanaan Penanaman Modal yang Menjadi Kewenangan Daerah Kabupaten/Kota	Jumlah perusahaan yang menyampaikan LKPM				48 Perusah aan	48 Perusah aan	406,900,000.00	418,930,000.00	423,920,000.00	17,020,000.00			Memperkuat Ketahanan Ekonomi Untuk Pertumbuhan Yang Berkualitas dan Berkeadilan	1. Penguatan tata kelola kelembagaan dan implementasi perencanaan pembangunan daerah			480,000,000.00	DINAS PENANAMAN MODAL DAN PELAYANAN TERPADU SATU PINTU
	2.18.05.2.01.0004	Penyelesaian Permasalahan dan Hambatan yang dihadapi Pelaku Usaha dalam merealisasikan Kegiatan Usahanya																		
			Jumlah Penyelesaian Permasalahan dan Hambatan yang dihadapi Pelaku Usaha dalam merealisasikan Kegiatan Usahanya				5 Kegiatan Usaha.	5 Kegiatan Usaha.	24,320,000.00	24,320,000.00	16,050,000.00	-8,270,000.00	Kab. Bantaeng, Semua Kecamatan, Semua Kel/Desa	DANA TRANSFER KHUSUS- DANA ALOKASI KHUSUS NON FISIK	Memperkuat Ketahanan Ekonomi Untuk Pertumbuhan Yang Berkualitas dan Berkeadilan	1. Penguatan tata kelola kelembagaan dan implementasi perencanaan pembangunan daerah			30,000,000.00	DINAS PENANAMAN MODAL DAN PELAYANAN TERPADU SATU PINTU
	2.18.05.2.01.0005	Bimbingan Teknis kepada Pelaku Usaha																		
			Jumlah Pelaku Usaha yang Mengikuti Bimbingan Teknis/ Sosialisasi Implementasi Perizinan Berusaha Berbasis Risiko dan Pengawasan Perizinan Berusaha Berbasis Risiko				240 Pelaku Usaha	240 Pelaku Usaha	198,060,000.00	198,060,000.00	151,220,000.00	-46,840,000.00	Kab. Bantaeng, Semua Kecamatan, Semua Kel/Desa	DANA TRANSFER KHUSUS- DANA ALOKASI KHUSUS NON FISIK	Memperkuat Ketahanan Ekonomi Untuk Pertumbuhan Yang Berkualitas dan Berkeadilan	1. Penguatan tata kelola kelembagaan dan implementasi perencanaan pembangunan daerah			250,000,000.00	DINAS PENANAMAN MODAL DAN PELAYANAN TERPADU SATU PINTU
	2.18.05.2.01.0006	Pengawasan Penanaman Modal																		
			Jumlah Kegiatan Usaha dari Pelaku Usaha yang Telah Dianalisa dan Diverifikasi Data, Profil dan Informasi Kegiatan Usaha dari Pelaku Dilakukan Inspeksi Lapangan ; serta Dilakukan Evaluasi Penilaian Kepatuhan Pelaksanaan Perizinan Berusaha				12 Kegiatan Usaha	12 Kegiatan Usaha	184,520,000.00	196,550,000.00	256,650,000.00	72,130,000.00	Kab. Bantaeng, Semua Kecamatan, Semua Kel/Desa	DANA TRANSFER KHUSUS- DANA ALOKASI KHUSUS NON FISIK	Memperkuat Ketahanan Ekonomi Untuk Pertumbuhan Yang Berkualitas dan Berkeadilan	1. Penguatan tata kelola kelembagaan dan implementasi perencanaan pembangunan daerah			200,000,000.00	DINAS PENANAMAN MODAL DAN PELAYANAN TERPADU SATU PINTU



NO	KODE	URUSAN / BIDANG URUSAN / PROGRAM / KEGIATAN / SUB KEGIATAN	INDIKATOR PROGRAM / KEGIATAN / SUB KEGIATAN	TARGET AKHIR PERIODE RENSTRA OPD	REALISASI CAPAIAN RENJA OPD TAHUN 2022	PRAKIRAA N CAPAIAN TARGET RENJA OPD TAHUN 2023	CAPAIAN KINERJA DAN KERANGKA PENDANAAN										KELOMPOK SASARAN	PRAKIRAAN MAJU RENCANA TAHUN 2025		PERANGKAT DAERAH PENANGGUNG JAWAB	
							TARGET 2024		PAGU INDIKATIF (Rp)			Bertambah/Berkur ang (10-12)	LOKASI	SUMBER DANA	PRIORITAS			TARGET	PAGU INDIKATIF (Rp)		
							SEBELUM	SESUDAH	RKPD 2024	APBD 2024	RKPD PERUBAHAN 2024				NASIONAL	DAERAH					
1	2	3	4	5	6	7	8	9	10	11	12	13	14	15	16	17	18	19	20	21	
6.	2.18.06	PROGRAM PENGELOLAAN DATA DAN SISTEM INFORMASI PENANAMAN MODAL	Persentase ketersediaan data dan informasi yang valid  Cakupan Jumlah Izin yg diterbitkan				0,0 0 Persen Persen	0 0,0 Persen Persen	19,999,900.00	13,075,300.00	13,075,300.00	10,000,100.00							30,000,000.00		
	2.18.06.2.01	Pengelolaan Data dan Informasi Perizinan dan Non Perizinan yang Terintegrasi pada Tingkat Daerah Kabupaten/Kota	Persentase pemanfaatan sistem informasi yang terintegrasi dengan Sistem Informasi Perizinan Berusaha				100 Persen	100 Persen	19,999,900.00	13,075,300.00	13,075,300.00	-6,924,600.00			Memperkuat Ketahanan Ekonomi Untuk Pertumbuhan Yang Berkualitas dan Berkeadilan	1. Penguatan tata kelola kelembagaan dan implementasi perencanaan pembangunan daerah	Masyarakat		30,000,000.00	DINAS PENANAMAN MODAL DAN PELAYANAN TERPADU SATU PINTU	
	2.18.06.2.01.0002	Pengolahan, Penyajian dan Pemanfaatan Data dan Informasi Perizinan Berbasis Sistem Pelayanan Perizinan Berusaha Terintegrasi secara Elektronik																			
			Jumlah Data dan Informasi Perizinan Berbasis Sistem Pelayanan Perizinan Berusaha Terintegrasi secara Elektronik yang Diolah, Dikaji dan Dimanfaatkan				1000 Dokumen	1000 Dokumen	19,999,900.00	13,075,300.00	13,075,300.00	-6,924,600.00	Kab. Bantaeng, Semua Kecamatan, Semua Kel/Desa	PENDAPAT AN ASLI DAERAH (PAD)	Memperkuat Ketahanan Ekonomi Untuk Pertumbuhan Yang Berkualitas dan Berkeadilan	1. Penguatan tata kelola kelembagaan dan implementasi perencanaan pembangunan daerah			30,000,000.00	DINAS PENANAMAN MODAL DAN PELAYANAN TERPADU SATU PINTU	
		DINAS PEMUDA DAN OLAHRAGA								3,264,541,472.00	4,649,677,889.00	4,831,104,849.00	1,566,563,377.00							3,481,465,512.00	
	2	URUSAN PEMERINTAHAN WAJIB YANG TIDAK BERKAITAN DENGAN PELAYANAN DASAR							3,264,541,472.00	4,649,677,889.00	4,831,104,849.00	1,566,563,377.00							3,481,465,512.00		
	2.19	URUSAN PEMERINTAHAN BIDANG KEPEMUDAAN DAN OLAHRAGA							3,264,541,472.00	4,649,677,889.00	4,831,104,849.00	1,566,563,377.00							3,481,465,512.00		
1.	2.19.01	PROGRAM PENUNJANG URUSAN PEMERINTAHAN DAERAH KABUPATEN/KOTA	Persentase Capaian Penunjang Urusan Pemerintah Daerah Kabupaten / Kota				100 Persen	100 Persen	2,262,892,272.00	1,915,850,389.00	1,927,422,449.00	207,989,720.00							2,470,881,992.00		
	2.19.01.2.01	Perencanaan, Penganggaran, dan Evaluasi Kinerja Perangkat Daerah	Jumlah Dokumen Perencanaan, Penganggaran, dan Evaluasi Kinerja Perangkat Daerah				4 Dokumen	4 Dokumen	39,581,900.00	39,600,000.00	46,440,200.00	6,858,300.00			Meningkatkan Sumber Daya Manusia Yang Berkualitas Dan Berdaya Saing	1. Penguatan tata kelola kelembagaan dan implementasi perencanaan pembangunan daerah	SKPD		43,166,100.00	DINAS PEMUDA DAN OLAHRAGA	
	2.19.01.2.01.0002	Koordinasi dan Penyusunan Dokumen RKA-SKPD																			
			Jumlah Dokumen RKA-SKPD dan Laporan Hasil Koordinasi Penyusunan Dokumen RKA- SKPD				1 Dokumen	1 Dokumen	12,216,500.00	17,968,200.00	17,968,200.00	5,751,700.00	Kab. Bantaeng, Semua Kecamatan, Semua Kel/Desa	DANA TRANSFER UMUM- DANA ALOKASI UMUM	Meningkatkan Sumber Daya Manusia Yang Berkualitas Dan Berdaya Saing	1. Penguatan tata kelola kelembagaan dan implementasi perencanaan pembangunan daerah			12,125,500.00	DINAS PEMUDA DAN OLAHRAGA	

NO	KODE	URUSAN / BIDANG URUSAN / PROGRAM / KEGIATAN / SUB KEGIATAN	INDIKATOR PROGRAM / KEGIATAN / SUB KEGIATAN	TARGET AKHIR PERIODE RENSTRA OPD	REALISASI CAPAIAN RENJA OPD TAHUN 2022	PRAKIRAA N CAPAIAN TARGET RENJA OPD TAHUN 2023	CAPAIAN KINERJA DAN KERANGKA PENDANAAN										KELOMPOK SASARAN	PRAKIRAAN MAJU RENCANA TAHUN 2025		PERANGKAT DAERAH PENANGGUNG JAWAB
							TARGET 2024		PAGU INDIKATIF (Rp)			Bertambah/Berkurang (10-12)	LOKASI	SUMBER DANA	PRIORITAS			TARGET	PAGU INDIKATIF (Rp)	
							SEBELUM	SESUDAH	RKPD 2024	APBD 2024	RKPD PERUBAHAN 2024				NASIONAL	DAERAH				
1	2	3	4	5	6	7	8	9	10	11	12	13	14	15	16	17	18	19	20	21
	2.19.01.2.01.0006	Koordinasi dan Penyusunan Laporan Capaian Kinerja dan Ikhtisar Realisasi Kinerja SKPD																		
			Jumlah Laporan Capaian Kinerja dan Ikhtisar Realisasi Kinerja SKPD dan Laporan Hasil Koordinasi Penyusunan Laporan Capaian Kinerja dan Ikhtisar Realisasi Kinerja SKPD				4 Laporan	4 Laporan	13,359,600.00	10,449,400.00	17,289,600.00	3,930,000.00	Semua Kota/Kab, Semua Kecamatan, Semua Kel/Desa Kab. Bantaeng, Semua Kecamatan, Semua Kel/Desa	DANA TRANSFER UMUM-DANA ALOKASI UMUM	Meningkatkan Sumber Daya Manusia Yang Berkualitas Dan Berdaya Saing	5. Penguatan pendidikan akhlak dan budaya			17,064,500.00	DINAS PEMUDA DAN OLAHRAGA
	2.19.01.2.01.0007	Evaluasi Kinerja Perangkat Daerah																		
			Jumlah Laporan Evaluasi Kinerja Perangkat Daerah				4 Laporan	4 Laporan	14,005,800.00	11,182,400.00	11,182,400.00	-2,823,400.00	Kab. Bantaeng, Semua Kecamatan, Semua Kel/Desa	DANA TRANSFER UMUM-DANA ALOKASI UMUM	Meningkatkan Sumber Daya Manusia Yang Berkualitas Dan Berdaya Saing	5. Penguatan pendidikan akhlak dan budaya			13,976,100.00	DINAS PEMUDA DAN OLAHRAGA
	2.19.01.2.02	Administrasi Keuangan Perangkat Daerah	-						1,929,699,822.00	1,682,984,839.00	1,681,084,839.00	-248,614,983.00			Meningkatkan Sumber Daya Manusia Yang Berkualitas Dan Berdaya Saing	5. Penguatan pendidikan akhlak dan budaya	SKPD		1,938,017,022.00	DINAS PEMUDA DAN OLAHRAGA
	2.19.01.2.02.0001	Penyediaan Gaji dan Tunjangan ASN																		
			Jumlah Orang yang Menerima Gaji dan Tunjangan ASN				20 Orang/bulan	20 Orang/bulan	1,899,517,022.00	1,651,954,939.00	1,651,954,939.00	-247,562,083.00	Kab. Bantaeng, Semua Kecamatan, Semua Kel/Desa	DANA TRANSFER UMUM-DANA ALOKASI UMUM	Meningkatkan Sumber Daya Manusia Yang Berkualitas Dan Berdaya Saing	5. Penguatan pendidikan akhlak dan budaya			1,899,517,022.00	DINAS PEMUDA DAN OLAHRAGA
	2.19.01.2.02.0003	Pelaksanaan Penatausahaan dan Pengujian/Verifikasi Keuangan SKPD																		
			Jumlah Dokumen Penatausahaan dan Pengujian/Verifikasi Keuangan SKPD				1 Dokumen	1 Dokumen	11,217,700.00	10,922,500.00	10,922,500.00	-295,200.00	Kab. Bantaeng, Semua Kecamatan, Semua Kel/Desa	DANA TRANSFER UMUM-DANA ALOKASI UMUM	Meningkatkan Sumber Daya Manusia Yang Berkualitas Dan Berdaya Saing	5. Penguatan pendidikan akhlak dan budaya			11,500,000.00	DINAS PEMUDA DAN OLAHRAGA
	2.19.01.2.02.0005	Koordinasi dan Penyusunan Laporan Keuangan Akhir Tahun SKPD																		
			Jumlah Laporan Keuangan Akhir Tahun SKPD dan Laporan Hasil Koordinasi Penyusunan Laporan Keuangan Akhir Tahun SKPD				1 Laporan	1 Laporan	6,849,200.00	8,119,200.00	6,219,200.00	-630,000.00	Kab. Bantaeng, Semua Kecamatan, Semua Kel/Desa	DANA TRANSFER UMUM-DANA ALOKASI UMUM	Meningkatkan Sumber Daya Manusia Yang Berkualitas Dan Berdaya Saing	5. Penguatan pendidikan akhlak dan budaya			11,000,000.00	DINAS PEMUDA DAN OLAHRAGA
	2.19.01.2.02.0007	Koordinasi dan Penyusunan Laporan Keuangan Bulanan/ Triwulanan/ Semesteran SKPD																		
			Jumlah Laporan Keuangan Bulanan/ Triwulanan/ Semesteran SKPD dan Laporan Koordinasi Penyusunan Laporan Keuangan Bulanan/Triwulanan/Semesteran SKPD				12 Laporan	12 Laporan	12,115,900.00	11,988,200.00	11,988,200.00	-127,700.00	Kab. Bantaeng, Semua Kecamatan, Semua Kel/Desa	DANA TRANSFER UMUM-DANA ALOKASI UMUM	Meningkatkan Sumber Daya Manusia Yang Berkualitas Dan Berdaya Saing	1. Penguatan tata kelola kelembagaan dan implementasi perencanaan pembangunan daerah			16,000,000.00	DINAS PEMUDA DAN OLAHRAGA

NO	KODE	URUSAN / BIDANG URUSAN / PROGRAM / KEGIATAN / SUB KEGIATAN	INDIKATOR PROGRAM / KEGIATAN / SUB KEGIATAN	TARGET AKHIR PERIODE RENSTRA OPD	REALISASI CAPAIAN RENJA OPD TAHUN 2022	PRAKIRAAN CAPAIAN TARGET RENJA OPD TAHUN 2023	CAPAIAN KINERJA DAN KERANGKA PENDANAAN										KELOMPOK SASARAN	PRAKIRAAN MAJU RENCANA TAHUN 2025		PERANGKAT DAERAH PENANGGUNG JAWAB
							TARGET 2024		PAGU INDIKATIF (Rp)			Bertambah/Berkurang (10-12)	LOKASI	SUMBER DANA	PRIORITAS			TARGET	PAGU INDIKATIF (Rp)	
							SEBELUM	SESUDAH	RKPD 2024	APBD 2024	RKPD PERUBAHAN 2024				NASIONAL	DAERAH				
1	2	3	4	5	6	7	8	9	10	11	12	13	14	15	16	17	18	19	20	21
	2.19.01.2.06	Administrasi Umum Perangkat Daerah	Persentase Administrasi Umum Kantor yang dapat dipenuhi / dilaksanakan				95 Persen	95 Persen	161,365,700.00	105,880,500.00	101,340,500.00	-60,025,200.00			Meningkatkan Sumber Daya Manusia Yang Berkualitas Dan Berdaya Saing	5. Penguatan pendidikan akhlak dan budaya	SKPD		155,879,700.00	DINAS PEMUDA DAN OLAHRAGA
	2.19.01.2.06.0001	Penyediaan Komponen Instalasi Listrik/Penerangan Bangunan Kantor																		
			Jumlah Paket Komponen Instalasi Listrik/Penerangan Bangunan Kantor yang Disediakan				1 Paket	1 Paket	879,700.00	1,140,500.00	1,140,500.00	260,800.00	Kab. Bantaeng, Semua Kecamatan, Semua Kel/Desa	DANA TRANSFER UMUM- DANA ALOKASI UMUM	Meningkatkan Sumber Daya Manusia Yang Berkualitas Dan Berdaya Saing	5. Penguatan pendidikan akhlak dan budaya			879,700.00	DINAS PEMUDA DAN OLAHRAGA
	2.19.01.2.06.0006	Penyediaan Bahan Bacaan dan Peraturan Perundang-undangan																		
			Jumlah Dokumen Bahan Bacaan dan Peraturan Perundang-Undangan yang Disediakan				3 Dokumen	3 Dokumen	3,600,000.00	3,600,000.00	3,600,000.00	0.00	Kab. Bantaeng, Semua Kecamatan, Semua Kel/Desa	DANA TRANSFER UMUM- DANA ALOKASI UMUM	Meningkatkan Sumber Daya Manusia Yang Berkualitas Dan Berdaya Saing	1. Penguatan tata kelola kelembagaan dan implementasi perencanaan pembangunan daerah			4,500,000.00	DINAS PEMUDA DAN OLAHRAGA
	2.19.01.2.06.0009	Penyelenggaraan Rapat Koordinasi dan Konsultasi SKPD																		
			Jumlah Laporan Penyelenggaraan Rapat Koordinasi dan Konsultasi SKPD				1 Laporan	1 Laporan	156,886,000.00	101,140,000.00	96,600,000.00	-60,286,000.00	Kab. Bantaeng, Semua Kecamatan, Semua Kel/Desa	DANA TRANSFER UMUM- DANA ALOKASI UMUM	Meningkatkan Sumber Daya Manusia Yang Berkualitas Dan Berdaya Saing	1. Penguatan tata kelola kelembagaan dan implementasi perencanaan pembangunan daerah			150,500,000.00	DINAS PEMUDA DAN OLAHRAGA
	2.19.01.2.07	Pengadaan Barang Milik Daerah Penunjang Urusan Pemerintah Daerah	Jumlah Pengadaan Barang Milik Daerah Penunjang Urusan Pemerintah Daerah				2 Unit	2 Unit	600,000.00	0.00	0.00	-600,000.00			Meningkatkan Sumber Daya Manusia Yang Berkualitas Dan Berdaya Saing	5. Penguatan pendidikan akhlak dan budaya	SKPD		131,000,000.00	DINAS PEMUDA DAN OLAHRAGA
	2.19.01.2.07.0001	Pengadaan Kendaraan Perorangan Dinas atau Kendaraan Dinas Jabatan																		
			Jumlah Unit Kendaraan Perorangan Dinas atau Kendaraan Dinas Jabatan yang Disediakan				1 Unit	1 Unit	300,000.00	0.00	0.00	-300,000.00	Kab. Bantaeng, Semua Kecamatan, Semua Kel/Desa	DANA TRANSFER UMUM- DANA ALOKASI UMUM	Meningkatkan Sumber Daya Manusia Yang Berkualitas Dan Berdaya Saing	5. Penguatan pendidikan akhlak dan budaya			80,000,000.00	DINAS PEMUDA DAN OLAHRAGA
	2.19.01.2.07.0006	Pengadaan Peralatan dan Mesin Lainnya																		
			Jumlah Unit Peralatan dan Mesin Lainnya yang Disediakan				1 Unit	1 Unit	300,000.00	0.00	0.00	-300,000.00	Kab. Bantaeng, Semua Kecamatan, Semua Kel/Desa	DANA TRANSFER UMUM- DANA ALOKASI UMUM	Meningkatkan Sumber Daya Manusia Yang Berkualitas Dan Berdaya Saing	5. Penguatan pendidikan akhlak dan budaya			51,000,000.00	DINAS PEMUDA DAN OLAHRAGA
	2.19.01.2.08	Penyediaan Jasa Penunjang Urusan Pemerintahan Daerah	Persentase Jasa Penunjang Urusan Pemerintahan Daerah yang dapat dipenuhi/dilaksanakan				95 Persen	95 Persen	78,833,850.00	49,757,650.00	49,340,510.00	-29,493,340.00			Meningkatkan Sumber Daya Manusia Yang Berkualitas Dan Berdaya Saing	5. Penguatan pendidikan akhlak dan budaya	SKPD		60,219,170.00	DINAS PEMUDA DAN OLAHRAGA

NO	KODE	URUSAN / BIDANG URUSAN / PROGRAM / KEGIATAN / SUB KEGIATAN	INDIKATOR PROGRAM / KEGIATAN / SUB KEGIATAN	TARGET AKHIR PERIODE RENSTRA OPD	REALISASI CAPAIAN RENJA OPD TAHUN 2022	PRAKIRAA N CAPAIAN TARGET RENJA OPD TAHUN 2023	CAPAIAN KINERJA DAN KERANGKA PENDANAAN										KELOMPOK SASARAN	PRAKIRAAN MAJU RENCANA TAHUN 2025		PERANGKAT DAERAH PENANGGUNG JAWAB
							TARGET 2024		PAGU INDIKATIF (Rp)			Bertambah/Berkur ang (10-12)	LOKASI	SUMBER DANA	PRIORITAS			TARGET	PAGU INDIKATIF (Rp)	
							SEBELUM	SESUDAH	RKPD 2024	APBD 2024	RKPD PERUBAHAN 2024				NASIONAL	DAERAH				
1	2	3	4	5	6	7	8	9	10	11	12	13	14	15	16	17	18	19	20	21
	2.19.01.2.08.0002	Penyediaan Jasa Komunikasi, Sumber Daya Air dan Listrik																		
			Jumlah Laporan Penyediaan Jasa Komunikasi, Sumber Daya Air dan Listrik yang Disediakan				3 Laporan	3 Laporan	18,480,250.00	18,480,250.00	18,063,210.00	-417,040.00	Kab. Bantaeng, Semua Kecamatan, Semua Kel/Desa	DANA TRANSFER UMUM- DANA ALOKASI UMUM	Meningkatkan Sumber Daya Manusia Yang Berkualitas Dan Berdaya Saing	5. Penguatan pendidikan akhlak dan budaya			18,484,970.00	DINAS PEMUDA DAN OLAHRAGA
	2.19.01.2.08.0004	Penyediaan Jasa Pelayanan Umum Kantor																		
			Jumlah Laporan Penyediaan Jasa Pelayanan Umum Kantor yang Disediakan				1 Laporan	1 Laporan	60,353,600.00	31,277,400.00	31,277,300.00	-29,076,300.00	Kab. Bantaeng, Semua Kecamatan, Semua Kel/Desa	DANA TRANSFER UMUM- DANA ALOKASI UMUM	Meningkatkan Sumber Daya Manusia Yang Berkualitas Dan Berdaya Saing	5. Penguatan pendidikan akhlak dan budaya			41,734,200.00	DINAS PEMUDA DAN OLAHRAGA
	2.19.01.2.09	Pemeliharaan Barang Milik Daerah Penunjang Urusan Pemerintahan Daerah	Jumlah Barang Milik Daerah Penunjang Urusan Pemerintahan Daerah yang terpelihara				5 Unit	5 Unit	52,811,000.00	37,627,400.00	49,216,400.00	-3,594,600.00			Meningkatkan Sumber Daya Manusia Yang Berkualitas Dan Berdaya Saing	5. Penguatan pendidikan akhlak dan budaya	SKPD		142,600,000.00	DINAS PEMUDA DAN OLAHRAGA
	2.19.01.2.09.0001	Penyediaan Jasa Pemeliharaan, Biaya Pemeliharaan, dan Pajak Kendaraan Perorangan Dinas atau Kendaraan Dinas Jabatan																		
			Jumlah Kendaraan Perorangan Dinas atau Kendaraan Dinas Jabatan yang Dipelihara dan dibayarkan Pajaknya				2 Unit	2 Unit	47,561,000.00	31,377,400.00	42,966,400.00	-4,594,600.00	Kab. Bantaeng, Semua Kecamatan, Semua Kel/Desa	DANA TRANSFER UMUM- DANA ALOKASI UMUM	Meningkatkan Sumber Daya Manusia Yang Berkualitas Dan Berdaya Saing	5. Penguatan pendidikan akhlak dan budaya			110,000,000.00	DINAS PEMUDA DAN OLAHRAGA
	2.19.01.2.09.0006	Pemeliharaan Peralatan dan Mesin Lainnya																		
			Jumlah Peralatan dan Mesin Lainnya yang Dipelihara				5 Unit	5 Unit	500,000.00	1,500,000.00	1,500,000.00	1,000,000.00	Kab. Bantaeng, Semua Kecamatan, Semua Kel/Desa Semua Kota/Kab, Semua Kecamatan, Semua Kel/Desa	DANA TRANSFER UMUM- DANA ALOKASI UMUM	Meningkatkan Sumber Daya Manusia Yang Berkualitas Dan Berdaya Saing	5. Penguatan pendidikan akhlak dan budaya			11,000,000.00	DINAS PEMUDA DAN OLAHRAGA
	2.19.01.2.09.0009	Pemeliharaan/Rehabilitasi Gedung Kantor dan Bangunan Lainnya																		
			Jumlah Gedung Kantor dan Bangunan Lainnya yang Dipelihara/Direhabilitasi				5 Unit	5 Unit	4,750,000.00	4,750,000.00	4,750,000.00	0.00	Kab. Bantaeng, Semua Kecamatan, Semua Kel/Desa	DANA TRANSFER UMUM- DANA ALOKASI UMUM	Meningkatkan Sumber Daya Manusia Yang Berkualitas Dan Berdaya Saing	5. Penguatan pendidikan akhlak dan budaya			21,600,000.00	DINAS PEMUDA DAN OLAHRAGA
2.	2.19.02	PROGRAM PENGEMBANGAN KAPASITAS DAYA SAING KEPEMUDAAN	Persentase pengembangan kapasitas pemuda dalam bidang organisasi dan kewirausahaan yang terpenuhi				100 Persen	100 Persen	108,840,700.00	547,076,600.00	697,076,600.00	10,781,300.00							119,622,000.00	
	2.19.02.2.01	Penyadaran, Pemberdayaan, dan Pengembangan Pemuda dan Kepemudaan Terhadap Pemuda Pelopor Kabupaten/Kota, Wirausaha Muda Pemula, dan Pemuda Kader Kabupaten/Kota	Jumlah pemuda kader dan Pemuda Pelopor				93 Persen	93 Persen	19,996,000.00	0.00	0.00	-19,996,000.00			Meningkatkan Sumber Daya Manusia Yang Berkualitas Dan Berdaya Saing	5. Penguatan pendidikan akhlak dan budaya	Masyarakat		20,706,000.00	DINAS PEMUDA DAN OLAHRAGA

NO	KODE	URUSAN / BIDANG URUSAN / PROGRAM / KEGIATAN / SUB KEGIATAN	INDIKATOR PROGRAM / KEGIATAN / SUB KEGIATAN	TARGET AKHIR PERIODE RENSTRA OPD	REALISASI CAPAIAN RENCANA OPD TAHUN 2022	PRAKIRAAN CAPAIAN TARGET RENCANA OPD TAHUN 2023	CAPAIAN KINERJA DAN KERANGKA PENDANAAN										KELOMPOK SASARAN	PRAKIRAAN MAJU RENCANA TAHUN 2025		PERANGKAT DAERAH PENANGGUNG JAWAB	
							TARGET 2024		PAGU INDIKATIF (Rp)			Bertambah/Berkurang (10-12)	LOKASI	SUMBER DANA	PRIORITAS			TARGET	PAGU INDIKATIF (Rp)		
							SEBELUM	SESUDAH	RKPD 2024	APBD 2024	RKPD PERUBAHAN 2024				NASIONAL	DAERAH					
1	2	3	4	5	6	7	8	9	10	11	12	13	14	15	16	17	18	19	20	21	
	2.19.02.2.01.0002	Koordinasi, Sinkronisasi dan Penyelenggaraan Peningkatan Kapasitas Daya Saing Wira Usaha Pemula																			
			Jumlah Wirausaha Pemuda Kabupaten/Kota dari Seluruh Kecamatan yang Ditingkatkan Kapasitas Daya Saingnya				35 Orang	35 Orang	4,632,300.00	0.00	0.00	-4,632,300.00	Kab. Bantaeng, Semua Kecamatan, Semua Kel/Desa	PENDAPATAN ASLI DAERAH (PAD)	Meningkatkan Sumber Daya Manusia Yang Berkualitas Dan Berdaya Saing	5. Penguatan pendidikan akhlak dan budaya			4,615,600.00	DINAS PEMUDA DAN OLAHRAGA	
	2.19.02.2.01.0003	Koordinasi, Sinkronisasi dan Penyelenggaraan Peningkatan Kapasitas Daya Saing Pemuda Kader Kabupaten/Kota																			
			Jumlah Pemuda Kader Kabupaten/Kota dari seluruh Kecamatan yang Ditingkatkan Kapasitas Daya Saingnya				30 Orang	30 Orang	4,632,300.00	0.00	0.00	-4,632,300.00	Kab. Bantaeng, Semua Kecamatan, Semua Kel/Desa	PENDAPATAN ASLI DAERAH (PAD)	Meningkatkan Sumber Daya Manusia Yang Berkualitas Dan Berdaya Saing	5. Penguatan pendidikan akhlak dan budaya			4,615,400.00	DINAS PEMUDA DAN OLAHRAGA	
	2.19.02.2.01.0004	Pemenuhan Hak Setiap Pemuda Melalui Perlindungan Pemuda, Advokasi, Akses Pengembangan Diri, Penggunaan Prasarana dan Sarana Tanpa Diskriminatif, Partisipasi Pemuda dalam Proses Perencanaan, Pelaksanaan Evaluasi dan Pengambilan Keputusan Program Strategis Kepemudaan																			
			Jumlah Pemuda Terpenuhi Haknya Melalui Perlindungan Pemuda, Advokasi, Akses Pengembangan Diri, Penggunaan Prasarana dan Sarana Tanpa Diskriminatif, Partisipasi Pemuda dalam Proses Perencanaan, Pelaksanaan Evaluasi dan Pengambilan Keputusan Program Strategis Kepemudaan				30 Orang	30 Orang	4,782,600.00	0.00	0.00	-4,782,600.00	Kab. Bantaeng, Semua Kecamatan, Semua Kel/Desa	PENDAPATAN ASLI DAERAH (PAD)	Meningkatkan Sumber Daya Manusia Yang Berkualitas Dan Berdaya Saing	5. Penguatan pendidikan akhlak dan budaya			5,065,400.00	DINAS PEMUDA DAN OLAHRAGA	
	2.19.02.2.01.0007	Pemberian Penghargaan Pemuda dan Organisasi Pemuda yang Berjasa dan/atau Berprestasi																			
			Jumlah Pemuda yang Berjasa dan/atau Berprestasi Penerima Penghargaan				30 Orang	30 Orang	5,948,800.00	0.00	0.00	-5,948,800.00	Kab. Bantaeng, Semua Kecamatan, Semua Kel/Desa	PENDAPATAN ASLI DAERAH (PAD)	Meningkatkan Sumber Daya Manusia Yang Berkualitas Dan Berdaya Saing	5. Penguatan pendidikan akhlak dan budaya			6,409,600.00	DINAS PEMUDA DAN OLAHRAGA	
	2.19.02.2.02	Pemberdayaan dan Pengembangan Organisasi Kepemudaan Tingkat Daerah Kabupaten/Kota	Jumlah Pemuda yang Berjasa dan/atau Berprestasi Penerima Penghargaan				35 Orang	35 Orang	88,844,700.00	547,076,600.00	697,076,600.00	608,231,900.00			Meningkatkan Sumber Daya Manusia Yang Berkualitas Dan Berdaya Saing	5. Penguatan pendidikan akhlak dan budaya			98,916,000.00	DINAS PEMUDA DAN OLAHRAGA	
	2.19.02.2.02.0001	Koordinasi, Sinkronisasi dan Pelaksanaan Pemberdayaan Pemuda atau Organisasi Kepemudaan Melalui Kemitraan dengan Dunia Usaha																			
			Jumlah Pemuda Kader yang Terfasilitasi Kemitraan dengan Dunia Usaha				30 Orang	30 Orang	5,095,100.00	0.00	0.00	-5,095,100.00	Kab. Bantaeng, Semua Kecamatan, Semua Kel/Desa	PENDAPATAN ASLI DAERAH (PAD)	Meningkatkan Sumber Daya Manusia Yang Berkualitas Dan Berdaya Saing	5. Penguatan pendidikan akhlak dan budaya			5,764,800.00	DINAS PEMUDA DAN OLAHRAGA	
	2.19.02.2.02.0002	Peningkatan Kapasitas Pemuda dan Organisasi Kepemudaan Kabupaten/Kota																			
			Jumlah Dokumen Hasil Peningkatan Kapasitas Organisasi Kepemudaan				1 Dokumen	1 Dokumen	83,749,600.00	547,076,600.00	697,076,600.00	613,327,000.00	Kab. Bantaeng, Semua Kecamatan, Semua Kel/Desa	PENDAPATAN ASLI DAERAH (PAD)	Meningkatkan Sumber Daya Manusia Yang Berkualitas Dan Berdaya Saing	5. Penguatan pendidikan akhlak dan budaya			93,151,200.00	DINAS PEMUDA DAN OLAHRAGA	
3.	2.19.03	PROGRAM PENGEMBANGAN KAPASITAS DAYA SAING KEOLAHRAGAAN	Cakupan Pembinaan Atlet Muda				100 Persen	100 Persen	874,235,700.00	2,186,750,900.00	2,206,605,800.00	-9,358,880.00							864,876,820.00		

NO	KODE	URUSAN / BIDANG URUSAN / PROGRAM / KEGIATAN / SUB KEGIATAN	INDIKATOR PROGRAM / KEGIATAN / SUB KEGIATAN	TARGET AKHIR PERIODE RENSTRA OPD	REALISAS I CAPAIAN RENJA OPD TAHUN 2022	PRAKIRAA N CAPAIAN TARGET RENJA OPD TAHUN 2023	CAPAIAN KINERJA DAN KERANGKA PENDANAAN										KELOMPO K SASARAN	PRAKIRAAN MAJU RENCANA TAHUN 2025		PERANGKAT DAERAH PENANGGUNG JAWAB
							TARGET 2024		PAGU INDIKATIF (Rp)			Bertambah/Berkur ang (10-12)	LOKASI	SUMBER DANA	PRIORITAS			TARGET	PAGU INDIKATIF (Rp)	
							SEBELUM	SESUDAH	RKPD 2024	APBD 2024	RKPD PERUBAHAN 2024				NASIONAL	DAERAH				
1	2	3	4	5	6	7	8	9	10	11	12	13	14	15	16	17	18	19	20	21
	2.19.03.2.01	Pembinaan dan Pengembangan Olahraga Pendidikan pada Jenjang Pendidikan yang Menjadi Kewenangan Daerah Kabupaten/Kota	Pembinaan, Pembangunan dan pemeliharaan Sarana dan Prasarana Olahraga pendidikan dan prestasi yang mamadai dan memenuhi standar				2 Unit	2 Unit	352,038,900.00	1,786,750,900.00	1,806,605,800.00	1,454,566,900.00			Meningkatkan Sumber Daya Manusia Yang Berkualitas Dan Berdaya Saing	5. Penguatan pendidikan akhlak dan budaya			342,262,820.00	DINAS PEMUDA DAN OLAHRAGA
	2.19.03.2.01.0003	Koordinasi, Sinkronisasi dan Pelaksanaan Penyediaan Sarana dan Prasarana Olahraga Kabupaten/Kota																		
			Jumlah Sarana dan Prasarana Olahraga Kabupaten/Kota yang Tersedia dan Termanfaatkan				6 Unit	6 Unit	352,038,900.00	1,786,750,900.00	1,806,605,800.00	1,454,566,900.00	Kab. Bantaeng, Semua Kecamatan, Semua Kel/Desa	PENDAPAT AN ASLI DAERAH (PAD)	Meningkatkan Sumber Daya Manusia Yang Berkualitas Dan Berdaya Saing	5. Penguatan pendidikan akhlak dan budaya			342,262,820.00	DINAS PEMUDA DAN OLAHRAGA
	2.19.03.2.02	Penyelenggaraan Kejuaraan Olahraga Tingkat Daerah Kabupaten/Kota	Ketersediaan atlit dan pelatih di daerah pada berbagai event olahraga				100 Persen	100 Persen	11,037,300.00	0.00	0.00	-11,037,300.00			Meningkatkan Sumber Daya Manusia Yang Berkualitas Dan Berdaya Saing	5. Penguatan pendidikan akhlak dan budaya			11,294,300.00	DINAS PEMUDA DAN OLAHRAGA
	2.19.03.2.02.0001	Penyelenggaraan Kejuaraan Olahraga Multi Event dan Single Event Tingkat Kabupaten/Kota																		
			Jumlah Dokumen Penyelenggaraan Kejuaraan Multi Event dan Single Event Tingkat Kabupaten/Kota				1 Dokumen	1 Dokumen	3,565,500.00	0.00	0.00	-3,565,500.00	Kab. Bantaeng, Semua Kecamatan, Semua Kel/Desa	PENDAPAT AN ASLI DAERAH (PAD)	Meningkatkan Sumber Daya Manusia Yang Berkualitas Dan Berdaya Saing	5. Penguatan pendidikan akhlak dan budaya			3,753,100.00	DINAS PEMUDA DAN OLAHRAGA
	2.19.03.2.02.0002	Penyelenggaraan Kejuaraan dan Pekan Olahraga Tingkat Kabupaten/Kota																		
			Jumlah Dokumen Penyelenggaraan Kejuaraan dan Pekan Olahraga Tingkat Kabupaten/Kota				1 Dokumen	1 Dokumen	3,906,300.00	0.00	0.00	-3,906,300.00	Kab. Bantaeng, Semua Kecamatan, Semua Kel/Desa	PENDAPAT AN ASLI DAERAH (PAD)	Meningkatkan Sumber Daya Manusia Yang Berkualitas Dan Berdaya Saing	5. Penguatan pendidikan akhlak dan budaya			3,938,100.00	DINAS PEMUDA DAN OLAHRAGA
	2.19.03.2.02.0003	Partisipasi dan Keikutsertaan dalam Penyelenggaraan Kejuaraan																		
			Jumlah Peserta yang Berpartisipasi dalam Kegiatan Penyelenggaraan Kejuaraan				25 Orang	25 Orang	3,565,500.00	0.00	0.00	-3,565,500.00	Kab. Bantaeng, Semua Kecamatan, Semua Kel/Desa	PENDAPAT AN ASLI DAERAH (PAD)	Meningkatkan Sumber Daya Manusia Yang Berkualitas Dan Berdaya Saing	5. Penguatan pendidikan akhlak dan budaya			3,603,100.00	DINAS PEMUDA DAN OLAHRAGA
	2.19.03.2.03	Pembinaan dan Pengembangan Olahraga Prestasi Tingkat Daerah Provinsi	Jumlah atlit berbakat yang dihasilkan dari berbagai event				24 Orang	24 Orang	3,576,800.00	0.00	0.00	-3,576,800.00			Meningkatkan Sumber Daya Manusia Yang Berkualitas Dan Berdaya Saing	5. Penguatan pendidikan akhlak dan budaya			3,645,800.00	DINAS PEMUDA DAN OLAHRAGA
	2.19.03.2.03.0004	Pemberian Penghargaan Olahraga Kabupaten/Kota																		
			Jumlah Olahragawan Berprestasi Kabupaten/Kota yang Menerima Penghargaan				35 Orang	35 Orang	3,576,800.00	0.00	0.00	-3,576,800.00	Kab. Bantaeng, Semua Kecamatan, Semua Kel/Desa	PENDAPAT AN ASLI DAERAH (PAD)	Meningkatkan Sumber Daya Manusia Yang Berkualitas Dan Berdaya Saing	5. Penguatan pendidikan akhlak dan budaya			3,645,800.00	DINAS PEMUDA DAN OLAHRAGA
	2.19.03.2.04	Pembinaan dan Pengembangan Organisasi Olahraga	Organisasi Olahraga Jumlah atlit yang mengikuti berbagai Kejuaraan				25 Orang	25 Orang	503,867,200.00	400,000,000.00	400,000,000.00	-103,867,200.00			Meningkatkan Sumber Daya Manusia Yang Berkualitas Dan Berdaya Saing	5. Penguatan pendidikan akhlak dan budaya			503,920,800.00	DINAS PEMUDA DAN OLAHRAGA
	2.19.03.2.04.0002	Pengembangan Organisasi Keolahragaan																		

NO	KODE	URUSAN / BIDANG URUSAN / PROGRAM / KEGIATAN / SUB KEGIATAN	INDIKATOR PROGRAM / KEGIATAN / SUB KEGIATAN	TARGET AKHIR PERIODE RENSTRA OPD	REALISASI CAPAIAN RENJA OPD TAHUN 2022	PRAKIRAA N CAPAIAN TARGET RENJA OPD TAHUN 2023	CAPAIAN KINERJA DAN KERANGKA PENDANAAN										KELOMPOK SASARAN	PRAKIRAAN MAJU RENCANA TAHUN 2025		PERANGKAT DAERAH PENANGGUNG JAWAB
							TARGET 2024		PAGU INDIKATIF (Rp)			Bertambah/Berkurang (10-12)	LOKASI	SUMBER DANA	PRIORITAS			TARGET	PAGU INDIKATIF (Rp)	
							SEBELUM	SESUDAH	RKPD 2024	APBD 2024	RKPD PERUBAHAN 2024				NASIONAL	DAERAH				
1	2	3	4	5	6	7	8	9	10	11	12	13	14	15	16	17	18	19	20	21
			Jumlah Dokumen Hasil Pengembangan Organisasi Keolahragaan				5 Organisasi	5 Organisasi	500,000,000.00	400,000,000.00	400,000,000.00	-100,000,000.00	Kab. Bantaeng, Semua Kecamatan, Semua Kel/Desa	DANA OTONOMI KHUSUS [BLOCK GRANT]	Meningkatkan Sumber Daya Manusia Yang Berkualitas Dan Berdaya Saing	5. Penguatan pendidikan akhlak dan budaya			500,000,000.00	DINAS PEMUDA DAN OLAHRAGA
	2.19.03.2.04.0004	Pemberian Penghargaan bagi Organisasi Keolahragaan Berprestasi																		
			Jumlah Organisasi Keolahragaan yang Menerima Penghargaan				2 Organisasi	2 Organisasi	3,867,200.00	0.00	0.00	-3,867,200.00	Kab. Bantaeng, Semua Kecamatan, Semua Kel/Desa	DAU YANG DITENTUKAN PENGGUNAANNYA BIDANG PENDIDIKAN	Meningkatkan Sumber Daya Manusia Yang Berkualitas Dan Berdaya Saing	5. Penguatan pendidikan akhlak dan budaya			3,920,800.00	DINAS PEMUDA DAN OLAHRAGA
	2.19.03.2.05	Pembinaan dan Pengembangan Olahraga Rekreasi	Jumlah Atlit Berprestasi diutus pada berbagai kejuaraan				30 Orang	30 Orang	3,715,500.00	0.00	0.00	-3,715,500.00			Meningkatkan Sumber Daya Manusia Yang Berkualitas Dan Berdaya Saing	5. Penguatan pendidikan akhlak dan budaya	Masyarakat		3,753,100.00	DINAS PEMUDA DAN OLAHRAGA
	2.19.03.2.05.0005	Pemanfaatan Olahraga Tradisional dalam Masyarakat																		
			Jumlah Dokumen Hasil Penyelenggaraan Olahraga Tradisional di Masyarakat				1 Dokumen	1 Dokumen	3,715,500.00	0.00	0.00	-3,715,500.00	Kab. Bantaeng, Semua Kecamatan, Semua Kel/Desa	PENDAPATAN ASLI DAERAH (PAD)	Meningkatkan Sumber Daya Manusia Yang Berkualitas Dan Berdaya Saing	5. Penguatan pendidikan akhlak dan budaya			3,753,100.00	DINAS PEMUDA DAN OLAHRAGA
4.	2.19.04	PROGRAM PENGEMBANGAN KAPASITAS KEPRAMUKAAN	Jumlah Kegiatan Pembinaan Kepramukaan				2 Jumlah	2 Jumlah	18,572,800.00	0.00	0.00	7,511,900.00							26,084,700.00	
	2.19.04.2.01	Pembinaan dan Pengembangan Organisasi Kepramukaan	Terlaksananya Kegiatan Pengembangan Kapasitas SDM Kepramukaan Tingkat Daerah				3 Kegiatan	3 Kegiatan	18,572,800.00	0.00	0.00	-18,572,800.00			Meningkatkan Sumber Daya Manusia Yang Berkualitas Dan Berdaya Saing	5. Penguatan pendidikan akhlak dan budaya	Masyarakat		26,084,700.00	DINAS PEMUDA DAN OLAHRAGA
	2.19.04.2.01.0001	Koordinasi dan Sinkronisasi Penyediaan Data dan Informasi Kepramukaan Berbasis Elektronik																		
			Jumlah Data dan Informasi Kepramukaan Berbasis Elektronik yang Tersedia dan Termanfaatkan				1 Dokumen	1 Dokumen	3,524,700.00	0.00	0.00	-3,524,700.00	Kab. Bantaeng, Semua Kecamatan, Semua Kel/Desa	PENDAPATAN ASLI DAERAH (PAD)	Meningkatkan Sumber Daya Manusia Yang Berkualitas Dan Berdaya Saing	5. Penguatan pendidikan akhlak dan budaya			4,653,300.00	DINAS PEMUDA DAN OLAHRAGA
	2.19.04.2.01.0003	Pengembangan Kapasitas SDM Kepramukaan Tingkat Daerah																		
			Jumlah SDM Kepramukaan Tingkat Daerah yang Meningkatkan Kapasitasnya				25 Orang	25 Orang	3,524,700.00	0.00	0.00	-3,524,700.00	Kab. Bantaeng, Semua Kecamatan, Semua Kel/Desa	PENDAPATAN ASLI DAERAH (PAD)	Meningkatkan Sumber Daya Manusia Yang Berkualitas Dan Berdaya Saing	5. Penguatan pendidikan akhlak dan budaya			6,158,500.00	DINAS PEMUDA DAN OLAHRAGA
	2.19.04.2.01.0005	Penyelenggaraan Kegiatan Kepramukaan Tingkat Daerah																		
			Jumlah Laporan Kegiatan Kepramukaan Tingkat Daerah				1 Laporan	1 Laporan	3,824,700.00	0.00	0.00	-3,824,700.00	Kab. Bantaeng, Semua Kecamatan, Semua Kel/Desa	PENDAPATAN ASLI DAERAH (PAD)	Meningkatkan Sumber Daya Manusia Yang Berkualitas Dan Berdaya Saing	5. Penguatan pendidikan akhlak dan budaya			3,868,100.00	DINAS PEMUDA DAN OLAHRAGA
	2.19.04.2.01.0007	Perencanaan, Pengadaan, Pemanfaatan, Pemeliharaan, dan Pengawasan Prasarana dan Sarana Kepramukaan Tingkat Daerah																		



NO	KODE	URUSAN / BIDANG URUSAN / PROGRAM / KEGIATAN / SUB KEGIATAN	INDIKATOR PROGRAM / KEGIATAN / SUB KEGIATAN	TARGET AKHIR PERIODE RENSTRA OPD	REALISASI CAPAIAN RENJA OPD TAHUN 2022	PRAKIRAA N CAPAIAN TARGET RENJA OPD TAHUN 2023	CAPAIAN KINERJA DAN KERANGKA PENDANAAN										KELOMPOK SASARAN	PRAKIRAAN MAJU RENCANA TAHUN 2025		PERANGKAT DAERAH PENANGGUNG JAWAB	
							TARGET 2024		PAGU INDIKATIF (Rp)			Bertambah/Berkurang (10-12)	LOKASI	SUMBER DANA	PRIORITAS			TARGET	PAGU INDIKATIF (Rp)		
							SEBELUM	SESUDAH	RKPD 2024	APBD 2024	RKPD PERUBAHAN 2024				NASIONAL	DAERAH					
1	2	3	4	5	6	7	8	9	10	11	12	13	14	15	16	17	18	19	20	21	
			Jumlah Prasarana dan Sarana Kepramukaan Tingkat Daerah yang Terkelola dan Termanfaatkan				1 Unit	1 Unit	4,270,400.00	0.00	0.00	-4,270,400.00	Kab. Bantaeng, Semua Kecamatan, Semua Kel/Desa	PENDAPATAN ASLI DAERAH (PAD)	Meningkatkan Sumber Daya Manusia Yang Berkualitas Dan Berdaya Saing	5. Penguatan pendidikan akhlak dan budaya			4,618,100.00	DINAS PEMUDA DAN OLAHRAGA	
	2.19.04.2.01.0008	Partisipasi dan Keikutsertaan dalam Kegiatan Kepramukaan																			
			Jumlah Organisasi yang Berpartisipasi dalam Kegiatan Kepramukaan				1 Organisasi	1 Organisasi	3,428,300.00	0.00	0.00	-3,428,300.00	Kab. Bantaeng, Semua Kecamatan, Semua Kel/Desa	PENDAPATAN ASLI DAERAH (PAD)	Meningkatkan Sumber Daya Manusia Yang Berkualitas Dan Berdaya Saing	5. Penguatan pendidikan akhlak dan budaya			6,786,700.00	DINAS PEMUDA DAN OLAHRAGA	
		DINAS PERPUSTAKAAN DAN KEARSIPAN								2,452,792,216.00	12,519,402,032.00	12,714,975,534.00	10,262,183,318.00						2,702,960,010.00		
	2	URUSAN PEMERINTAHAN WAJIB YANG TIDAK BERKAITAN DENGAN PELAYANAN DASAR							2,452,792,216.00	12,519,402,032.00	12,714,975,534.00	10,262,183,318.00							2,702,960,010.00		
	2.23	URUSAN PEMERINTAHAN BIDANG PERPUSTAKAAN							2,367,793,116.00	12,443,425,832.00	12,614,514,434.00	10,246,721,318.00							2,600,960,010.00		
1.	2.23.01	PROGRAM PENUNJANG URUSAN PEMERINTAHAN DAERAH KABUPATEN/KOTA	Peresentase Capaian Penunjang Urusan Pemerintah Daerah Kabupaten/Kota				100 Persen	100 Persen	2,245,151,874.00	2,000,706,862.00	2,001,916,462.00	123,708,136.00							2,368,860,010.00		
	2.23.01.2.01	Perencanaan, Penganggaran, dan Evaluasi Kinerja Perangkat Daerah	persentase Ketepatan waktu penyusunan dokumen perencanaan, penganggaran, dan evaluasi Kinerja PD				80 Persen	80 Persen	38,992,600.00	20,212,800.00	20,212,800.00	-18,779,800.00			Meningkatkan Sumber Daya Manusia Yang Berkualitas Dan Berdaya Saing	5. Penguatan pendidikan akhlak dan budaya	SKPD		48,000,000.00	DINAS PERPUSTAKAAN DAN KEARSIPAN	
	2.23.01.2.01.0002	Koordinasi dan Penyusunan Dokumen RKA-SKPD																			
			Jumlah Dokumen RKA-SKPD dan Laporan Hasil Koordinasi Penyusunan Dokumen RKA-SKPD				1 Dokumen	1 Dokumen	10,141,400.00	0.00	0.00	-10,141,400.00	Kab. Bantaeng, Semua Kecamatan, Semua Kel/Desa	DANA TRANSFER UMUM-DANA ALOKASI UMUM	Meningkatkan Sumber Daya Manusia Yang Berkualitas Dan Berdaya Saing	5. Penguatan pendidikan akhlak dan budaya			10,000,000.00	DINAS PERPUSTAKAAN DAN KEARSIPAN	
	2.23.01.2.01.0004	Koordinasi dan Penyusunan DPA-SKPD																			
			Jumlah Dokumen DPA-SKPD dan Laporan Hasil Koordinasi Penyusunan Dokumen DPA-SKPD				1 Dokumen	1 Dokumen	7,971,300.00	0.00	0.00	-7,971,300.00	Kab. Bantaeng, Semua Kecamatan, Semua Kel/Desa	DANA TRANSFER UMUM-DANA ALOKASI UMUM	Meningkatkan Sumber Daya Manusia Yang Berkualitas Dan Berdaya Saing	4. Peningkatan kualitas akses layanan pendidikan berkeadilan berbasis IT			10,000,000.00	DINAS PERPUSTAKAAN DAN KEARSIPAN	
	2.23.01.2.01.0006	Koordinasi dan Penyusunan Laporan Capaian Kinerja dan Ikhtisar Realisasi Kinerja SKPD																			
			Jumlah Laporan Capaian Kinerja dan Ikhtisar Realisasi Kinerja SKPD dan Laporan Hasil Koordinasi Penyusunan Laporan Capaian Kinerja dan Ikhtisar Realisasi Kinerja SKPD				1 Laporan	1 Laporan	20,879,900.00	20,212,800.00	20,212,800.00	-667,100.00	Kab. Bantaeng, Semua Kecamatan, Semua Kel/Desa	DANA TRANSFER UMUM-DANA ALOKASI UMUM	Meningkatkan Sumber Daya Manusia Yang Berkualitas Dan Berdaya Saing	4. Peningkatan kualitas akses layanan pendidikan berkeadilan berbasis IT			28,000,000.00	DINAS PERPUSTAKAAN DAN KEARSIPAN	



NO	KODE	URUSAN / BIDANG URUSAN / PROGRAM / KEGIATAN / SUB KEGIATAN	INDIKATOR PROGRAM / KEGIATAN / SUB KEGIATAN	TARGET AKHIR PERIODE RENSTRA OPD	REALISAS I CAPAIAN RENJA OPD TAHUN 2022	PRAKIRAA N CAPAIAN TARGET RENJA OPD TAHUN 2023	CAPAIAN KINERJA DAN KERANGKA PENDANAAN										KELOMPO K SASARAN	PRAKIRAAN MAJU RENCANA TAHUN 2025		PERANGKAT DAERAH PENANGGUNG JAWAB	
							TARGET 2024		PAGU INDIKATIF (Rp)			Bertambah/Berkur ang (10-12)	LOKASI	SUMBER DANA	PRIORITAS			TARGET	PAGU INDIKATIF (Rp)		
							SEBELUM	SESUDAH	RKPD 2024	APBD 2024	RKPD PERUBAHAN 2024				NASIONAL	DAERAH					
1	2	3	4	5	6	7	8	9	10	11	12	13	14	15	16	17	18	19	20	21	
	2.23.01.2.02	Administrasi Keuangan Perangkat Daerah	<i>persentase Penyusunan laporan keuangan yang diselasaikan tepat waktu</i>				80 Persen	80 Persen	1,949,859,816.00	1,769,906,516.00	1,769,906,516.00	-179,953,300.00			Meningkatkan Sumber Daya Manusia Yang Berkualitas Dan Berdaya Saing	4. Peningkatan kualitas akses layanan pendidikan berkeadilan berbasis IT	SKPD		1,954,860,010.00	DINAS PERPUSTAKAA N DAN KEARSIPAN	
	2.23.01.2.02.0001	Penyediaan Gaji dan Tunjangan ASN																			
			<i>Jumlah Orang yang Menerima Gaji dan Tunjangan ASN</i>				21 Orang/b ulan	21 Orang/b ulan	1,919,860,016.00	1,750,977,416.00	1,750,977,416.00	-168,882,600.00	Kab. Bantaeng, Semua Kecamatan, Semua Kel/Desa	DANA TRANSFER UMUM- DANA ALOKASI UMUM	Meningkatkan Sumber Daya Manusia Yang Berkualitas Dan Berdaya Saing	4. Peningkatan kualitas akses layanan pendidikan berkeadilan berbasis IT			1,919,860,010.00	DINAS PERPUSTAKAA N DAN KEARSIPAN	
	2.23.01.2.02.0003	Pelaksanaan Penatausahaan dan Pengujian/Verifikasi Keuangan SKPD																			
			<i>Jumlah Dokumen Penatausahaan dan Pengujian/Verifikasi Keuangan SKPD</i>				6 Dokumen	6 Dokumen	24,000,000.00	18,929,100.00	18,929,100.00	-5,070,900.00	Kab. Bantaeng, Semua Kecamatan, Semua Kel/Desa	DANA TRANSFER UMUM- DANA ALOKASI UMUM	Meningkatkan Sumber Daya Manusia Yang Berkualitas Dan Berdaya Saing	4. Peningkatan kualitas akses layanan pendidikan berkeadilan berbasis IT			25,000,000.00	DINAS PERPUSTAKAA N DAN KEARSIPAN	
	2.23.01.2.02.0005	Koordinasi dan Penyusunan Laporan Keuangan Akhir Tahun SKPD																			
			<i>Jumlah Laporan Keuangan Akhir Tahun SKPD dan Laporan Hasil Koordinasi Penyusunan Laporan Keuangan Akhir Tahun SKPD</i>				1 Laporan	1 Laporan	5,999,800.00	0.00	0.00	-5,999,800.00	Kab. Bantaeng, Semua Kecamatan, Semua Kel/Desa	DANA TRANSFER UMUM- DANA ALOKASI UMUM	Meningkatkan Sumber Daya Manusia Yang Berkualitas Dan Berdaya Saing	4. Peningkatan kualitas akses layanan pendidikan berkeadilan berbasis IT			10,000,000.00	DINAS PERPUSTAKAA N DAN KEARSIPAN	
	2.23.01.2.06	Administrasi Umum Perangkat Daerah	<i>Persentase Pemenuhan Administrasi Umum Kantor</i>				80 Persen	80 Persen	90,362,000.00	67,480,000.00	67,480,000.00	-22,882,000.00			Meningkatkan Sumber Daya Manusia Yang Berkualitas Dan Berdaya Saing	4. Peningkatan kualitas akses layanan pendidikan berkeadilan berbasis IT	SKPD		162,000,000.00	DINAS PERPUSTAKAA N DAN KEARSIPAN	
	2.23.01.2.06.0001	Penyediaan Komponen Instalasi Listrik/Penerangan Bangunan Kantor																			
			<i>Jumlah Paket Komponen Instalasi Listrik/Penerangan Bangunan Kantor yang Disediakan</i>				1 Paket	1 Paket	3,342,000.00	0.00	0.00	-3,342,000.00	Kab. Bantaeng, Semua Kecamatan, Semua Kel/Desa	DANA TRANSFER UMUM- DANA ALOKASI UMUM	Meningkatkan Sumber Daya Manusia Yang Berkualitas Dan Berdaya Saing	4. Peningkatan kualitas akses layanan pendidikan berkeadilan berbasis IT			5,000,000.00	DINAS PERPUSTAKAA N DAN KEARSIPAN	
	2.23.01.2.06.0008	Fasilitasi Kunjungan Tamu																			
			<i>Jumlah Laporan Fasilitasi Kunjungan Tamu</i>				1 Laporan	1 Laporan	1,000,000.00	1,000,000.00	1,000,000.00	0.00	Kab. Bantaeng, Semua Kecamatan, Semua Kel/Desa	DANA TRANSFER UMUM- DANA ALOKASI UMUM	Meningkatkan Sumber Daya Manusia Yang Berkualitas Dan Berdaya Saing	5. Penguatan pendidikan akhlak dan budaya			7,000,000.00	DINAS PERPUSTAKAA N DAN KEARSIPAN	
	2.23.01.2.06.0009	Penyelenggaraan Rapat Koordinasi dan Konsultasi SKPD																			

NO	KODE	URUSAN / BIDANG URUSAN / PROGRAM / KEGIATAN / SUB KEGIATAN	INDIKATOR PROGRAM / KEGIATAN / SUB KEGIATAN	TARGET AKHIR PERIODE RENSTRA OPD	REALISAS I CAPAIAN RENJA OPD TAHUN 2022	PRAKIRAA N CAPAIAN TARGET RENJA OPD TAHUN 2023	CAPAIAN KINERJA DAN KERANGKA PENDANAAN										KELOMPO K SASARAN	PRAKIRAAN MAJU RENCANA TAHUN 2025		PERANGKAT DAERAH PENANGGUNG JAWAB
							TARGET 2024		PAGU INDIKATIF (Rp)			Bertambah/Berkur ang (10-12)	LOKASI	SUMBER DANA	PRIORITAS			TARGET	PAGU INDIKATIF (Rp)	
							SEBELUM	SESUDAH	RKPD 2024	APBD 2024	RKPD PERUBAHAN 2024				NASIONAL	DAERAH				
1	2	3	4	5	6	7	8	9	10	11	12	13	14	15	16	17	18	19	20	21
			Jumlah Laporan Penyelenggaraan Rapat Koordinasi dan Konsultasi SKPD				20 Laporan	20 Laporan	86,020,000.00	66,480,000.00	66,480,000.00	-19,540,000.00	Kab. Bantaeng, Semua Kecamatan, Semua Kel/Desa	DANA TRANSFER UMUM-DANA ALOKASI UMUM	Meningkatkan Sumber Daya Manusia Yang Berkualitas Dan Berdaya Saing	4. Peningkatan kualitas akses layanan pendidikan berkeadilan berbasis IT			150,000,000.00	DINAS PERPUSTAKAA N DAN KEARSIPAN
	2.23.01.2.08	Penyediaan Jasa Penunjang Urusan Pemerintahan Daerah	Persentase Pemenuhan Jasa Penunjang Urusan Pemerintahan Daerah				80 Persen	80 Persen	70,263,658.00	62,908,546.00	64,118,146.00	-6,145,512.00			Meningkatkan Sumber Daya Manusia Yang Berkualitas Dan Berdaya Saing	5. Penguatan pendidikan akhlak dan budaya	SKPD		94,000,000.00	DINAS PERPUSTAKAA N DAN KEARSIPAN
	2.23.01.2.08.0002	Penyediaan Jasa Komunikasi, Sumber Daya Air dan Listrik																		
			Jumlah Laporan Penyediaan Jasa Komunikasi, Sumber Daya Air dan Listrik yang Disediakan				3 Laporan	3 Laporan	33,600,458.00	31,247,446.00	31,247,446.00	-2,353,012.00	Kab. Bantaeng, Semua Kecamatan, Semua Kel/Desa	DANA TRANSFER UMUM-DANA ALOKASI UMUM	Meningkatkan Sumber Daya Manusia Yang Berkualitas Dan Berdaya Saing	5. Penguatan pendidikan akhlak dan budaya			44,000,000.00	DINAS PERPUSTAKAA N DAN KEARSIPAN
	2.23.01.2.08.0004	Penyediaan Jasa Pelayanan Umum Kantor																		
			Jumlah Laporan Penyediaan Jasa Pelayanan Umum Kantor yang Disediakan				1 Laporan	1 Laporan	36,663,200.00	31,661,100.00	32,870,700.00	-3,792,500.00	Kab. Bantaeng, Semua Kecamatan, Semua Kel/Desa	DANA TRANSFER UMUM-DANA ALOKASI UMUM	Meningkatkan Sumber Daya Manusia Yang Berkualitas Dan Berdaya Saing	5. Penguatan pendidikan akhlak dan budaya			50,000,000.00	DINAS PERPUSTAKAA N DAN KEARSIPAN
	2.23.01.2.09	Pemeliharaan Barang Milik Daerah Penunjang Urusan Pemerintahan Daerah	Persentase Barang Milik Daerah Penunjang Urusan Pemerintahan Daerah dalam kondisi baik				80 Persen	80 Persen	95,673,800.00	80,199,000.00	80,199,000.00	-15,474,800.00			Meningkatkan Sumber Daya Manusia Yang Berkualitas Dan Berdaya Saing	4. Peningkatan kualitas akses layanan pendidikan berkeadilan berbasis IT	SKPD		110,000,000.00	DINAS PERPUSTAKAA N DAN KEARSIPAN
	2.23.01.2.09.0002	Penyediaan Jasa Pemeliharaan, Biaya Pemeliharaan, Pajak dan Perizinan Kendaraan Dinas Operasional atau Lapangan																		
			Jumlah Kendaraan Dinas Operasional atau Lapangan yang Dipelihara dan dibayarkan Pajak dan Perizinannya				1 Unit	1 Unit	81,797,800.00	76,819,000.00	76,819,000.00	-4,978,800.00	Kab. Bantaeng, Semua Kecamatan, Semua Kel/Desa	DANA TRANSFER UMUM-DANA ALOKASI UMUM	Meningkatkan Sumber Daya Manusia Yang Berkualitas Dan Berdaya Saing	4. Peningkatan kualitas akses layanan pendidikan berkeadilan berbasis IT			50,000,000.00	DINAS PERPUSTAKAA N DAN KEARSIPAN
	2.23.01.2.09.0006	Pemeliharaan Peralatan dan Mesin Lainnya																		
			Jumlah Peralatan dan Mesin Lainnya yang Dipelihara				5 Unit	5 Unit	3,880,000.00	3,380,000.00	3,380,000.00	-500,000.00	Kab. Bantaeng, Semua Kecamatan, Semua Kel/Desa	DANA TRANSFER UMUM-DANA ALOKASI UMUM	Meningkatkan Sumber Daya Manusia Yang Berkualitas Dan Berdaya Saing	5. Penguatan pendidikan akhlak dan budaya			10,000,000.00	DINAS PERPUSTAKAA N DAN KEARSIPAN
	2.23.01.2.09.0009	Pemeliharaan/Rehabilitasi Gedung Kantor dan Bangunan Lainnya																		

NO	KODE	URUSAN / BIDANG URUSAN / PROGRAM / KEGIATAN / SUB KEGIATAN	INDIKATOR PROGRAM / KEGIATAN / SUB KEGIATAN	TARGET AKHIR PERIODE RENSTRA OPD	REALISAS I CAPAIAN RENJA OPD TAHUN 2022	PRAKIRAA N CAPAIAN TARGET RENJA OPD TAHUN 2023	CAPAIAN KINERJA DAN KERANGKA PENDANAAN										KELOMPO K SASARAN	PRAKIRAAN MAJU RENCANA TAHUN 2025		PERANGKAT DAERAH PENANGGUNG JAWAB
							TARGET 2024		PAGU INDIKATIF (Rp)			Bertambah/Berkur ang (10-12)	LOKASI	SUMBER DANA	PRIORITAS			TARGET	PAGU INDIKATIF (Rp)	
							SEBELUM	SESUDAH	RKPD 2024	APBD 2024	RKPD PERUBAHAN 2024				NASIONAL	DAERAH				
1	2	3	4	5	6	7	8	9	10	11	12	13	14	15	16	17	18	19	20	21
			Jumlah Gedung Kantor dan Bangunan Lainnya yang Dipelihara/Direhabilitasi				1 Unit	1 Unit	9,996,000.00	0.00	0.00	-9,996,000.00	Semua Kota/Kab, Semua Kecamatan, Semua Kel/Desa Kab. Bantaeng, Semua Kecamatan, Semua Kel/Desa	DANA TRANSFER UMUM-DANA ALOKASI UMUM	Meningkatkan Sumber Daya Manusia Yang Berkualitas Dan Berdaya Saing	5. Penguatan pendidikan akhlak dan budaya			50,000,000.00	DINAS PERPUSTAKAA N DAN KEARSIPAN
2.	2.23.02	PROGRAM PEMBINAAN PERPUSTAKAAN	Persentase Perpustakaan yang diBina Persentase Perpustakaan yang dikelola dengan Baik				85 85 Persen Persen	85 85 Persen Persen	122,641,242.00	10,442,718,970.00	10,612,597,972.00	109,458,758.00							232,100,000.00	
	2.23.02.2.01	Pengelolaan Perpustakaan Tingkat Daerah Kabupaten/Kota	Jumlah Perpustakaan yang dibina Persentase Perpustakaan yang dikelola dengan Baik				200 Perpus takaan 85 Persen	200 Perpus takaan 85 Persen	117,338,300.00	142,718,970.00	142,718,970.00	25,380,670.00			Meningkatkan Sumber Daya Manusia Yang Berkualitas Dan Berdaya Saing	5. Penguatan pendidikan akhlak dan budaya	-		190,800,000.00	DINAS PERPUSTAKAA N DAN KEARSIPAN
	2.23.02.2.01.0001	Pengembangan dan Pemeliharaan Layanan Perpustakaan Elektronik																		
			Jumlah Layanan Perpustakaan Elektronik yang Dikembangkan dengan Manajemen Layanan TIK Berbasis ISO20000 (ITSM : Information Technology Service Management)				80 Layanan	80 Layanan	47,038,400.00	98,389,670.00	98,389,670.00	51,351,270.00	Kab. Bantaeng, Semua Kecamatan, Semua Kel/Desa	PENDAPAT AN ASLI DAERAH (PAD)	Meningkatkan Sumber Daya Manusia Yang Berkualitas Dan Berdaya Saing	5. Penguatan pendidikan akhlak dan budaya			50,000,000.00	DINAS PERPUSTAKAA N DAN KEARSIPAN
	2.23.02.2.01.0004	Pembinaan Perpustakaan pada Satuan Pendidikan Dasar di Seluruh Wilayah Kabupaten/Kota Sesuai dengan Standar Nasional Perpustakaan																		
			Jumlah Perpustakaan pada Satuan Pendidikan Dasar dan yang Dilakukan Pembinaan dalam Mewujudkan Standar Nasional Perpustakaan				85 Perpus takaan	85 Perpus takaan	30,000,000.00	24,129,300.00	24,129,300.00	-5,870,700.00	Kab. Bantaeng, Semua Kecamatan, Semua Kel/Desa	PENDAPAT AN ASLI DAERAH (PAD)	Meningkatkan Sumber Daya Manusia Yang Berkualitas Dan Berdaya Saing	5. Penguatan pendidikan akhlak dan budaya			50,000,000.00	DINAS PERPUSTAKAA N DAN KEARSIPAN
	2.23.02.2.01.0005	Pembinaan Perpustakaan Khusus Tingkat Kabupaten/Kota																		
			Jumlah Perpustakaan Khusus yang Dibina Sesuai Kewenangan Kabupaten/Kota dalam Mewujudkan Standar Nasional Perpustakaan				20 Perpus takaan	20 Perpus takaan	150,000.00	0.00	0.00	-150,000.00	Kab. Bantaeng, Semua Kecamatan, Semua Kel/Desa	DANA TRANSFER UMUM-DANA ALOKASI UMUM	Meningkatkan Sumber Daya Manusia Yang Berkualitas Dan Berdaya Saing	5. Penguatan pendidikan akhlak dan budaya			500,000.00	DINAS PERPUSTAKAA N DAN KEARSIPAN
	2.23.02.2.01.0006	Peningkatan Kapasitas Tenaga Perpustakaan dan Pustakawan Tingkat Daerah Kabupaten/Kota																		
			Jumlah Tenaga Perpustakaan yang Ditingkatkan Kapasitasnya dan Mendapat Sertifikasi Tenaga Perpustakaan dan Pustakawan Tingkat Daerah Kabupaten/Kota				80 Orang	80 Orang	24,999,900.00	0.00	0.00	-24,999,900.00	Kab. Bantaeng, Semua Kecamatan, Semua Kel/Desa	PENDAPAT AN ASLI DAERAH (PAD)	Meningkatkan Sumber Daya Manusia Yang Berkualitas Dan Berdaya Saing	5. Penguatan pendidikan akhlak dan budaya			50,000,000.00	DINAS PERPUSTAKAA N DAN KEARSIPAN
	2.23.02.2.01.0008	Pengembangan Bahan Pustaka																		
			Jumlah Bahan Perpustakaan Tercetak yang Dicetak dan Diadakan				300 Eksemplar	300 Eksemplar	15,000,000.00	20,200,000.00	20,200,000.00	5,200,000.00	Kab. Bantaeng, Semua Kecamatan, Semua Kel/Desa	PENDAPAT AN ASLI DAERAH (PAD)	Meningkatkan Sumber Daya Manusia Yang Berkualitas Dan Berdaya Saing	5. Penguatan pendidikan akhlak dan budaya			40,000,000.00	DINAS PERPUSTAKAA N DAN KEARSIPAN

NO	KODE	URUSAN / BIDANG URUSAN / PROGRAM / KEGIATAN / SUB KEGIATAN	INDIKATOR PROGRAM / KEGIATAN / SUB KEGIATAN	TARGET AKHIR PERIODE RENSTRA OPD	REALISAS I CAPAIAN RENJA OPD TAHUN 2022	PRAKIRAA N CAPAIAN TARGET RENJA OPD TAHUN 2023	CAPAIAN KINERJA DAN KERANGKA PENDANAAN										KELOMPO K SASARAN	PRAKIRAAN MAJU RENCANA TAHUN 2025		PERANGKAT DAERAH PENANGGUNG JAWAB
							TARGET 2024		PAGU INDIKATIF (Rp)			Bertambah/Berkur ang (10-12)	LOKASI	SUMBER DANA	PRIORITAS			TARGET	PAGU INDIKATIF (Rp)	
							SEBELUM	SESUDAH	RKPD 2024	APBD 2024	RKPD PERUBAHAN 2024				NASIONAL	DAERAH				
1	2	3	4	5	6	7	8	9	10	11	12	13	14	15	16	17	18	19	20	21
	2.23.02.2.01.0010	Penyusunan Data dan Informasi Perpustakaan, Tenaga Perpustakaan dan Pustakawan Tingkat Daerah Kabupaten/Kota																		
			Jumlah Data dan Informasi Perpustakaan, Tenaga Perpustakaan dan Pustakawan Tingkat Daerah Kabupaten/Kota				1 Dokumen	1 Dokumen	150,000.00	0.00	0.00	-150,000.00	Kab. Bantaeng, Semua Kecamatan, Semua Kel/Desa	PENDAPAT AN ASLI DAERAH (PAD)	Meningkatkan Sumber Daya Manusia Yang Berkualitas Dan Berdaya Saing	5. Penguatan pendidikan akhlak dan budaya			300,000.00	DINAS PERPUSTAKAA N DAN KEARSIPAN
	2.23.02.2.02	Pembudayaan Gemar Membaca Tingkat Daerah Kabupaten/Kota	Jumlah Sosialisasi budaya Baca dan Literasi yang di Laksanakan Terlaksananya Pembudayaan Gemar membaca Tingkat Daerah				1 kali YA YA/TIDAK	1 kali YA YA/TIDAK	5,302,942.00	10,300,000,000.00	10,469,879,002.00	10,464,576,060.00			Meningkatkan Sumber Daya Manusia Yang Berkualitas Dan Berdaya Saing	5. Penguatan pendidikan akhlak dan budaya	Masyarakat		41,300,000.00	DINAS PERPUSTAKAA N DAN KEARSIPAN
	2.23.02.2.02.0001	Sosiaisasi Budaya Baca dan Literasi pada Satuan Pendidikan Dasar dan Pendidikan Khusus serta Masyarakat																		
			Jumlah Lokus Pembudayaan Kegemaran Membaca dan Literasi pada Satuan Pendidikan				1 Lokus	1 Lokus	75,000.00	0.00	0.00	-75,000.00	Kab. Bantaeng, Semua Kecamatan, Semua Kel/Desa	PENDAPAT AN ASLI DAERAH (PAD)	Meningkatkan Sumber Daya Manusia Yang Berkualitas Dan Berdaya Saing	5. Penguatan pendidikan akhlak dan budaya			300,000.00	DINAS PERPUSTAKAA N DAN KEARSIPAN
	2.23.02.2.02.0002	Pembangunan dan Pemeliharaan Sarana Perpustakaan di Tempat-Tempat Umum yang Menjadi Kewenangan Daerah Kabupaten/Kota																		
			Jumlah Perpustakaan yang Dibangun di Tempat-Tempat Umum yang Menjadi Kewenangan Daerah Kabupaten/Kota				1 Perpusta kaan	1 Perpusta kaan	150,000.00	10,300,000,000.00	10,469,879,002.00	10,469,729,002.00	Kab. Bantaeng, Semua Kecamatan, Semua Kel/Desa	DANA TRANSFER KHUSUS- DANA ALOKASI KHUSUS FISIK	-	4. Peningkatan kualitas akses layanan pendidikan berkeadilan berbasis IT			500,000.00	DINAS PERPUSTAKAA N DAN KEARSIPAN
	2.23.02.2.02.0004	Pengembangan Literasi Berbasis Inklusi Sosial																		
			Jumlah Perpustakaan Berbasis Inklusi Sosial di Wilayah Kabupaten/Kota yang Dikembangkan				1 Perpusta kaan	1 Perpusta kaan	4,999,900.00	0.00	0.00	-4,999,900.00	Kab. Bantaeng, Semua Kecamatan, Semua Kel/Desa	PENDAPAT AN ASLI DAERAH (PAD)	Meningkatkan Sumber Daya Manusia Yang Berkualitas Dan Berdaya Saing	5. Penguatan pendidikan akhlak dan budaya			40,000,000.00	DINAS PERPUSTAKAA N DAN KEARSIPAN
	2.23.02.2.02.0005	Pemilihan Duta Baca Tingkat Daerah Kabupaten/Kota																		
			Jumlah Duta Baca Tingkat Daerah Kabupaten/Kota yang Dipilih dan Didukung Kegiatannya				6 Orang	6 Orang	78,042.00	0.00	0.00	-78,042.00	Kab. Bantaeng, Semua Kecamatan, Semua Kel/Desa	PENDAPAT AN ASLI DAERAH (PAD)	Meningkatkan Sumber Daya Manusia Yang Berkualitas Dan Berdaya Saing	5. Penguatan pendidikan akhlak dan budaya			500,000.00	DINAS PERPUSTAKAA N DAN KEARSIPAN
	2.24	URUSAN PEMERINTAHAN BIDANG KEARSIPAN							84,999,100.00	75,976,200.00	100,461,100.00	15,462,000.00							102,000,000.00	
1.	2.24.02	PROGRAM PENGELOLAAN ARSIP	Persentase Perangkat daerah yang mengelola arsip secara baku				90 Persen	90 Persen	52,785,100.00	48,842,900.00	73,327,800.00	7,214,900.00							60,000,000.00	
	2.24.02.2.01	Pengelolaan Arsip Dinamis Daerah Kabupaten/Kota	Tingkat Capaian pengelolaan arsip dinamis				65 Persen	65 Persen	24,999,800.00	25,016,100.00	25,016,100.00	16,300.00			Meningkatkan Sumber Daya Manusia Yang Berkualitas Dan Berdaya Saing	5. Penguatan pendidikan akhlak dan budaya	SKPD		40,000,000.00	DINAS PERPUSTAKAA N DAN KEARSIPAN
	2.24.02.2.01.0003	Pengawasan Arsip Dinamis Kewenangan Kabupaten/Kota																		

NO	KODE	URUSAN / BIDANG URUSAN / PROGRAM / KEGIATAN / SUB KEGIATAN	INDIKATOR PROGRAM / KEGIATAN / SUB KEGIATAN	TARGET AKHIR PERIODE RENSTRA OPD	REALISASI CAPAIAN RENJA OPD TAHUN 2022	PRAKIRAA N CAPAIAN TARGET RENJA OPD TAHUN 2023	CAPAIAN KINERJA DAN KERANGKA PENDANAAN										KELOMPOK SASARAN	PRAKIRAAN MAJU RENCANA TAHUN 2025		PERANGKAT DAERAH PENANGGUNG JAWAB	
							TARGET 2024		PAGU INDIKATIF (Rp)			Bertambah/Berkur ang (10-12)	LOKASI	SUMBER DANA	PRIORITAS			TARGET	PAGU INDIKATIF (Rp)		
							SEBELUM	SESUDAH	RKPD 2024	APBD 2024	RKPD PERUBAHAN 2024				NASIONAL	DAERAH					
1	2	3	4	5	6	7	8	9	10	11	12	13	14	15	16	17	18	19	20	21	
			Jumlah Laporan Hasil Pengawasan Arsip Dinamis Kewenangan Kabupaten/Kota				1 Laporan	1 Laporan	24,999,800.00	25,016,100.00	25,016,100.00	16,300.00	Kab. Bantaeng, Semua Kecamatan, Semua Kel/Desa	PENDAPATAN ASLI DAERAH (PAD)	Meningkatkan Sumber Daya Manusia Yang Berkualitas Dan Berdaya Saing	5. Penguatan pendidikan akhlak dan budaya			40,000,000.00	DINAS PERPUSTAKAAN DAN KEARSIPAN	
	2.24.02.2.02	Pengelolaan Arsip Statis Daerah Kabupaten/Kota	Tingkat Capaian Pengelolaan Arsip Statis Daerah Kabupaten/Kota				65 Persen	65 Persen	27,785,300.00	23,826,800.00	48,311,700.00	20,526,400.00			Meningkatkan Sumber Daya Manusia Yang Berkualitas Dan Berdaya Saing	5. Penguatan pendidikan akhlak dan budaya	SKPD		20,000,000.00	DINAS PERPUSTAKAAN DAN KEARSIPAN	
	2.24.02.2.02.0002	Akuisisi, Pengolahan, Preservasi, dan Akses Arsip Statis																			
			Jumlah Arsip Statis yang Dilakukan Akuisisi, Pengolahan, Preservasi dan Akses Arsip Statis				5 Arsip	5 Arsip	27,785,300.00	23,826,800.00	48,311,700.00	20,526,400.00	Kab. Bantaeng, Semua Kecamatan, Semua Kel/Desa	PENDAPATAN ASLI DAERAH (PAD)	Meningkatkan Sumber Daya Manusia Yang Berkualitas Dan Berdaya Saing	5. Penguatan pendidikan akhlak dan budaya			20,000,000.00	DINAS PERPUSTAKAAN DAN KEARSIPAN	
2.	2.24.03	PROGRAM PERLINDUNGAN DAN PENYELAMATAN ARSIP	Persentase Perlindungan dan Penyelamatan Arsip				90 Persen	90 Persen	32,214,000.00	27,133,300.00	27,133,300.00	9,786,000.00							42,000,000.00		
	2.24.03.2.01	Pemusnahan Arsip Dilingkungan Pemerintah Daerah Kabupaten/Kota yang Memiliki Retensi di Bawah 10 (Sepuluh) Tahun	Persentase Arsip yang dimusnahkan				65 Persen	65 Persen	10,430,800.00	9,125,300.00	9,125,300.00	-1,305,500.00			Meningkatkan Sumber Daya Manusia Yang Berkualitas Dan Berdaya Saing	5. Penguatan pendidikan akhlak dan budaya	SKPD		22,000,000.00	DINAS PERPUSTAKAAN DAN KEARSIPAN	
	2.24.03.2.01.0001	Penilaian, Penetapan dan Pelaksanaan Pemusnahan Arsip yang Memiliki Retensi di Bawah 10 (Sepuluh) Tahun																			
			Jumlah Arsip yang Dilakukan Penilaian, Penetapan dan Pelaksanaan Pemusnahan Arsip yang Memiliki Retensi di Bawah 10 (Sepuluh) Tahun				1 Arsip	1 Arsip	10,430,800.00	9,125,300.00	9,125,300.00	-1,305,500.00	Kab. Bantaeng, Semua Kecamatan, Semua Kel/Desa	PENDAPATAN ASLI DAERAH (PAD)	Meningkatkan Sumber Daya Manusia Yang Berkualitas Dan Berdaya Saing	5. Penguatan pendidikan akhlak dan budaya			22,000,000.00	DINAS PERPUSTAKAAN DAN KEARSIPAN	
	2.24.03.2.02	Perlindungan dan Penyelamatan Arsip Akibat Bencana yang Berskala Kabupaten/Kota	Persentase Arsip yang berhasil dipuihkan				65 Persen	65 Persen	21,783,200.00	18,008,000.00	18,008,000.00	-3,775,200.00			Meningkatkan Sumber Daya Manusia Yang Berkualitas Dan Berdaya Saing	5. Penguatan pendidikan akhlak dan budaya	SKPD		20,000,000.00	DINAS PERPUSTAKAAN DAN KEARSIPAN	
	2.24.03.2.02.0002	Pemulihan dan Penyimpanan Arsip Akibat Bencana																			
			Jumlah Arsip yang Dilakukan Pemulihan dan Penyimpanan Akibat Bencana				1 Arsip	1 Arsip	21,783,200.00	18,008,000.00	18,008,000.00	-3,775,200.00	Kab. Bantaeng, Semua Kecamatan, Semua Kel/Desa	PENDAPATAN ASLI DAERAH (PAD)	Meningkatkan Sumber Daya Manusia Yang Berkualitas Dan Berdaya Saing	5. Penguatan pendidikan akhlak dan budaya			20,000,000.00	DINAS PERPUSTAKAAN DAN KEARSIPAN	
		DINAS PERIKANAN DAN KELAUTAN							3,107,979,384.00	5,153,234,462.00	5,163,954,422.00	2,055,975,038.00								5,637,397,384.00	
	3	URUSAN PEMERINTAHAN PILIHAN							3,107,979,384.00	5,153,234,462.00	5,163,954,422.00	2,055,975,038.00							5,637,397,384.00		
	3.25	URUSAN PEMERINTAHAN BIDANG KELAUTAN DAN PERIKANAN							3,107,979,384.00	5,153,234,462.00	5,163,954,422.00	2,055,975,038.00							5,637,397,384.00		
1.	3.25.01	PROGRAM PENUNJANG URUSAN PEMERINTAHAN DAERAH KABUPATEN/KOTA	Peresentase Capaian Penunjang Urusan Pemerintah Daerah Kabupaten/Kota				100 Persen	100 Persen	2,838,464,884.00	2,616,754,562.00	2,627,474,522.00	178,614,600.00							3,017,079,484.00		

NO	KODE	URUSAN / BIDANG URUSAN / PROGRAM / KEGIATAN / SUB KEGIATAN	INDIKATOR PROGRAM / KEGIATAN / SUB KEGIATAN	TARGET AKHIR PERIODE RENSTRA OPD	REALISASI CAPAIAN RENJA OPD TAHUN 2022	PRAKIRAAN CAPAIAN TARGET RENJA OPD TAHUN 2023	CAPAIAN KINERJA DAN KERANGKA PENDANAAN										KELOMPOK SASARAN	PRAKIRAAN MAJU RENCANA TAHUN 2025		PERANGKAT DAERAH PENANGGUNG JAWAB
							TARGET 2024		PAGU INDIKATIF (Rp)			Bertambah/Berkurang (10-12)	LOKASI	SUMBER DANA	PRIORITAS			TARGET	PAGU INDIKATIF (Rp)	
							SEBELUM	SESUDAH	RKPD 2024	APBD 2024	RKPD PERUBAHAN 2024				NASIONAL	DAERAH				
1	2	3	4	5	6	7	8	9	10	11	12	13	14	15	16	17	18	19	20	21
	3.25.01.2.01	Perencanaan, Penganggaran, dan Evaluasi Kinerja Perangkat Daerah	Jumlah dokumen perencanaan, penganggaran dan evaluasi kinerja perangkat daerah Persentase Penyusunan Dokumen Perencanaan Penganggaran dan Evaluasi Kinerja Perangkat Daerah Tepat Waktu				0 Dokumen 100 Persen	0 Dokumen 100 Persen	19,075,300.00	15,608,500.00	19,431,300.00	356,000.00			Memperkuat Ketahanan Ekonomi Untuk Pertumbuhan Yang Berkualitas dan Berkeadilan	12. Implementasi pengelolaan sumber daya alam menggunakan teknologi ramah lingkungan	SKPD		20,000,000.00	DINAS PERIKANAN DAN KELAUTAN
	3.25.01.2.01.0006	Koordinasi dan Penyusunan Laporan Capaian Kinerja dan Ikhtisar Realisasi Kinerja SKPD																		
			Jumlah Laporan Capaian Kinerja dan Ikhtisar Realisasi Kinerja SKPD dan Laporan Hasil Koordinasi Penyusunan Laporan Capaian Kinerja dan Ikhtisar Realisasi Kinerja SKPD				3 Laporan	3 Laporan	19,075,300.00	15,608,500.00	19,431,300.00	356,000.00	Kab. Bantaeng, Semua Kecamatan, Semua Kel/Desa	DANA TRANSFER UMUM-DANA ALOKASI UMUM	Memperkuat Ketahanan Ekonomi Untuk Pertumbuhan Yang Berkualitas dan Berkeadilan	12. Implementasi pengelolaan sumber daya alam menggunakan teknologi ramah lingkungan			20,000,000.00	DINAS PERIKANAN DAN KELAUTAN
	3.25.01.2.02	Administrasi Keuangan Perangkat Daerah	Persentase laporan keuangan yang disusun tepat waktu				100 Persen	100 Persen	2,523,679,484.00	2,327,529,922.00	2,327,529,922.00	-196,149,562.00			Memperkuat Ketahanan Ekonomi Untuk Pertumbuhan Yang Berkualitas dan Berkeadilan	12. Implementasi pengelolaan sumber daya alam menggunakan teknologi ramah lingkungan	SKPD		2,545,079,484.00	DINAS PERIKANAN DAN KELAUTAN
	3.25.01.2.02.0001	Penyediaan Gaji dan Tunjangan ASN																		
			Jumlah Orang yang Menerima Gaji dan Tunjangan ASN				27 Orang/bulan	27 Orang/bulan	2,523,079,484.00	2,327,529,922.00	2,327,529,922.00	-195,549,562.00	Kab. Bantaeng, Semua Kecamatan, Semua Kel/Desa	DANA TRANSFER UMUM-DANA ALOKASI UMUM	Memperkuat Ketahanan Ekonomi Untuk Pertumbuhan Yang Berkualitas dan Berkeadilan	12. Implementasi pengelolaan sumber daya alam menggunakan teknologi ramah lingkungan			2,525,079,484.00	DINAS PERIKANAN DAN KELAUTAN
	3.25.01.2.02.0005	Koordinasi dan Penyusunan Laporan Keuangan Akhir Tahun SKPD																		
			Jumlah Laporan Keuangan Akhir Tahun SKPD dan Laporan Hasil Koordinasi Penyusunan Laporan Keuangan Akhir Tahun SKPD				0 Laporan	0 Laporan	300,000.00	0.00	0.00	-300,000.00	Kab. Bantaeng, Semua Kecamatan, Semua Kel/Desa	PENDAPATAN ASLI DAERAH (PAD)	Memperkuat Ketahanan Ekonomi Untuk Pertumbuhan Yang Berkualitas dan Berkeadilan	12. Implementasi pengelolaan sumber daya alam menggunakan teknologi ramah lingkungan			0.00	DINAS PERIKANAN DAN KELAUTAN
	3.25.01.2.02.0007	Koordinasi dan Penyusunan Laporan Keuangan Bulanan/ Triwulanan/ Semesteran SKPD																		
			Jumlah Laporan Keuangan Bulanan/ Triwulanan/ Semesteran SKPD dan Laporan Koordinasi Penyusunan Laporan Keuangan Bulanan/Triwulanan/Semesteran SKPD				3 Laporan	3 Laporan	300,000.00	0.00	0.00	-300,000.00	Kab. Bantaeng, Semua Kecamatan, Semua Kel/Desa	PENDAPATAN ASLI DAERAH (PAD)	Memperkuat Ketahanan Ekonomi Untuk Pertumbuhan Yang Berkualitas dan Berkeadilan	12. Implementasi pengelolaan sumber daya alam menggunakan teknologi ramah lingkungan			20,000,000.00	DINAS PERIKANAN DAN KELAUTAN

NO	KODE	URUSAN / BIDANG URUSAN / PROGRAM / KEGIATAN / SUB KEGIATAN	INDIKATOR PROGRAM / KEGIATAN / SUB KEGIATAN	TARGET AKHIR PERIODE RENSTRA OPD	REALISAS I CAPAIAN RENJA OPD TAHUN 2022	PRAKIRAA N CAPAIAN TARGET RENJA OPD TAHUN 2023	CAPAIAN KINERJA DAN KERANGKA PENDANAAN										KELOMPO K SASARAN	PRAKIRAAN MAJU RENCANA TAHUN 2025		PERANGKAT DAERAH PENANGGUNG JAWAB
							TARGET 2024		PAGU INDIKATIF (Rp)			Bertambah/Berkur ang (10-12)	LOKASI	SUMBER DANA	PRIORITAS			TARGET	PAGU INDIKATIF (Rp)	
							SEBELUM	SESUDAH	RKPD 2024	APBD 2024	RKPD PERUBAHAN 2024				NASIONAL	DAERAH				
1	2	3	4	5	6	7	8	9	10	11	12	13	14	15	16	17	18	19	20	21
	3.25.01.2.03	Administrasi Barang Milik Daerah pada Perangkat Daerah	Persentase aset dinas Persentase Pengadministrasian BMD pada Perangkat Daerah yang sesuai Peraturan Perundangundangan				0 Persen 100 Persen	0 Persen 100 Persen	2,766,000.00	9,295,000.00	9,295,000.00	6,529,000.00			Memperkuat Ketahanan Ekonomi Untuk Pertumbuhan Yang Berkualitas dan Berkeadilan	12. Implementasi pengelolaan sumber daya alam menggunakan teknologi ramah lingkungan	SKPD		10,000,000.00	DINAS PERIKANAN DAN KELAUTAN
	3.25.01.2.03.0005	Rekonsiliasi dan Penyusunan Laporan Barang Milik Daerah pada SKPD																		
			Jumlah Laporan Rekonsiliasi dan Penyusunan Laporan Barang Milik Daerah pada SKPD				2 Laporan	2 Laporan	2,766,000.00	9,295,000.00	9,295,000.00	6,529,000.00	Kab. Bantaeng, Semua Kecamatan, Semua Kel/Desa	DANA TRANSFER UMUM- DANA ALOKASI UMUM	Memperkuat Ketahanan Ekonomi Untuk Pertumbuhan Yang Berkualitas dan Berkeadilan	12. Implementasi pengelolaan sumber daya alam menggunakan teknologi ramah lingkungan			10,000,000.00	DINAS PERIKANAN DAN KELAUTAN
	3.25.01.2.06	Administrasi Umum Perangkat Daerah	Persentase Pemenuhan Administrasi Umum Kantor Persentase pengadministrasian kantor				0 Persen 100 Persen	0 Persen 100 Persen	83,291,800.00	80,835,440.00	87,732,600.00	4,440,800.00			Memperkuat Ketahanan Ekonomi Untuk Pertumbuhan Yang Berkualitas dan Berkeadilan	12. Implementasi pengelolaan sumber daya alam menggunakan teknologi ramah lingkungan	SKPD		157,000,000.00	DINAS PERIKANAN DAN KELAUTAN
	3.25.01.2.06.0001	Penyediaan Komponen Instalasi Listrik/Penerangan Bangunan Kantor																		
			Jumlah Paket Komponen Instalasi Listrik/Penerangan Bangunan Kantor yang Disediakan				12 Paket	12 Paket	1,999,800.00	2,073,600.00	2,073,600.00	73,800.00	Kab. Bantaeng, Semua Kecamatan, Semua Kel/Desa	DANA TRANSFER UMUM- DANA ALOKASI UMUM	Memperkuat Ketahanan Ekonomi Untuk Pertumbuhan Yang Berkualitas dan Berkeadilan	12. Implementasi pengelolaan sumber daya alam menggunakan teknologi ramah lingkungan			2,000,000.00	DINAS PERIKANAN DAN KELAUTAN
	3.25.01.2.06.0002	Penyediaan Peralatan dan Perlengkapan Kantor																		
			Jumlah Paket Peralatan dan Perlengkapan Kantor yang Disediakan				3 Paket	3 Paket	300,000.00	3,822,840.00	0.00	-300,000.00	Kab. Bantaeng, Semua Kecamatan, Semua Kel/Desa	PENDAPATAN ASLI DAERAH (PAD)	Memperkuat Ketahanan Ekonomi Untuk Pertumbuhan Yang Berkualitas dan Berkeadilan	12. Implementasi pengelolaan sumber daya alam menggunakan teknologi ramah lingkungan			2,000,000.00	DINAS PERIKANAN DAN KELAUTAN
	3.25.01.2.06.0006	Penyediaan Bahan Bacaan dan Peraturan Perundang-undangan																		
			Jumlah Dokumen Bahan Bacaan dan Peraturan Perundang-Undangan yang Disediakan				1 Dokumen	1 Dokumen	3,000,000.00	2,000,000.00	2,000,000.00	-1,000,000.00	Kab. Bantaeng, Semua Kecamatan, Semua Kel/Desa	DANA TRANSFER UMUM- DANA ALOKASI UMUM	Memperkuat Ketahanan Ekonomi Untuk Pertumbuhan Yang Berkualitas dan Berkeadilan	12. Implementasi pengelolaan sumber daya alam menggunakan teknologi ramah lingkungan			3,000,000.00	DINAS PERIKANAN DAN KELAUTAN

NO	KODE	URUSAN / BIDANG URUSAN / PROGRAM / KEGIATAN / SUB KEGIATAN	INDIKATOR PROGRAM / KEGIATAN / SUB KEGIATAN	TARGET AKHIR PERIODE RENSTRA OPD	REALISASI CAPAIAN RENJA OPD TAHUN 2022	PRAKIRAA N CAPAIAN TARGET RENJA OPD TAHUN 2023	CAPAIAN KINERJA DAN KERANGKA PENDANAAN										KELOMPOK SASARAN	PRAKIRAAN MAJU RENCANA TAHUN 2025		PERANGKAT DAERAH PENANGGUNG JAWAB
							TARGET 2024		PAGU INDIKATIF (Rp)			Bertambah/Berkurang (10-12)	LOKASI	SUMBER DANA	PRIORITAS			TARGET	PAGU INDIKATIF (Rp)	
							SEBELUM	SESUDAH	RKPD 2024	APBD 2024	RKPD PERUBAHAN 2024				NASIONAL	DAERAH				
1	2	3	4	5	6	7	8	9	10	11	12	13	14	15	16	17	18	19	20	21
	3.25.01.2.06.0009	Penyelenggaraan Rapat Koordinasi dan Konsultasi SKPD																		
			Jumlah Laporan Penyelenggaraan Rapat Koordinasi dan Konsultasi SKPD				12 Laporan	12 Laporan	77,992,000.00	72,939,000.00	83,659,000.00	5,667,000.00	Kab. Bantaeng, Semua Kecamatan, Semua Kel/Desa	DANA TRANSFER UMUM-DANA ALOKASI UMUM	Memperkuat Ketahanan Ekonomi Untuk Pertumbuhan Yang Berkualitas dan Berkeadilan	12. Implementasi pengelolaan sumber daya alam menggunakan teknologi ramah lingkungan			150,000,000.00	DINAS PERIKANAN DAN KELAUTAN
	3.25.01.2.07	Pengadaan Barang Milik Daerah Penunjang Urusan Pemerintah Daerah	Persentase pengadaan barang milik daerah penunjang urusan pemerintah daerah				100 Persen	100 Persen	300,000.00	0.00	0.00	-300,000.00			Memperkuat Ketahanan Ekonomi Untuk Pertumbuhan Yang Berkualitas dan Berkeadilan	12. Implementasi pengelolaan sumber daya alam menggunakan teknologi ramah lingkungan	SKPD		10,000,000.00	DINAS PERIKANAN DAN KELAUTAN
	3.25.01.2.07.0005	Pengadaan Mebel																		
			Jumlah Paket Mebel yang Disediakan				5 Unit	5 Unit	300,000.00	0.00	0.00	-300,000.00	Kab. Bantaeng, Semua Kecamatan, Semua Kel/Desa	PENDAPATAN ASLI DAERAH (PAD)	Memperkuat Ketahanan Ekonomi Untuk Pertumbuhan Yang Berkualitas dan Berkeadilan	12. Implementasi pengelolaan sumber daya alam menggunakan teknologi ramah lingkungan			10,000,000.00	DINAS PERIKANAN DAN KELAUTAN
	3.25.01.2.08	Penyediaan Jasa Penunjang Urusan Pemerintahan Daerah	Persentase Pemenuhan Jasa Penunjang Urusan Pemerintah Daerah Persentase penyediaan jasa penunjang kantor dinas				0 Persen 100 Persen	0 Persen 100 Persen	102,476,700.00	106,595,100.00	106,595,100.00	4,118,400.00			Memperkuat Ketahanan Ekonomi Untuk Pertumbuhan Yang Berkualitas dan Berkeadilan	12. Implementasi pengelolaan sumber daya alam menggunakan teknologi ramah lingkungan	SKPD		195,000,000.00	DINAS PERIKANAN DAN KELAUTAN
	3.25.01.2.08.0001	Penyediaan Jasa Surat Menyurat																		
			Jumlah Laporan Penyediaan Jasa Surat Menyurat				12 Laporan	12 Laporan	3,502,500.00	0.00	0.00	-3,502,500.00	Kab. Bantaeng, Semua Kecamatan, Semua Kel/Desa	PENDAPATAN ASLI DAERAH (PAD)	Memperkuat Ketahanan Ekonomi Untuk Pertumbuhan Yang Berkualitas dan Berkeadilan	12. Implementasi pengelolaan sumber daya alam menggunakan teknologi ramah lingkungan			20,000,000.00	DINAS PERIKANAN DAN KELAUTAN
	3.25.01.2.08.0002	Penyediaan Jasa Komunikasi, Sumber Daya Air dan Listrik																		
			Jumlah Laporan Penyediaan Jasa Komunikasi, Sumber Daya Air dan Listrik yang Disediakan				12 Laporan	12 Laporan	50,350,000.00	50,350,000.00	50,350,000.00	0.00	Kab. Bantaeng, Semua Kecamatan, Semua Kel/Desa	DANA TRANSFER UMUM-DANA ALOKASI UMUM	Memperkuat Ketahanan Ekonomi Untuk Pertumbuhan Yang Berkualitas dan Berkeadilan	12. Implementasi pengelolaan sumber daya alam menggunakan teknologi ramah lingkungan			100,000,000.00	DINAS PERIKANAN DAN KELAUTAN



NO	KODE	URUSAN / BIDANG URUSAN / PROGRAM / KEGIATAN / SUB KEGIATAN	INDIKATOR PROGRAM / KEGIATAN / SUB KEGIATAN	TARGET AKHIR PERIODE RENSTRA OPD	REALISASI CAPAIAN RENCANA OPD TAHUN 2022	PRAKIRAA N CAPAIAN TARGET RENCANA OPD TAHUN 2023	CAPAIAN KINERJA DAN KERANGKA PENDANAAN										KELOMPO K SASARAN	PRAKIRAAN MAJU RENCANA TAHUN 2025		PERANGKAT DAERAH PENANGGUNG JAWAB
							TARGET 2024		PAGU INDIKATIF (Rp)			Bertambah/Berkur ang (10-12)	LOKASI	SUMBER DANA	PRIORITAS			TARGET	PAGU INDIKATIF (Rp)	
							SEBELUM	SESUDAH	RKPD 2024	APBD 2024	RKPD PERUBAHAN 2024				NASIONAL	DAERAH				
1	2	3	4	5	6	7	8	9	10	11	12	13	14	15	16	17	18	19	20	21
	3.25.01.2.08.0004	Penyediaan Jasa Pelayanan Umum Kantor																		
			Jumlah Laporan Penyediaan Jasa Pelayanan Umum Kantor yang Disediakan				12 Laporan	12 Laporan	48,624,200.00	56,245,100.00	56,245,100.00	7,620,900.00	Kab. Bantaeng, Semua Kecamatan, Semua Kel/Desa	DANA TRANSFER UMUM- DANA ALOKASI UMUM	Memperkuat Ketahanan Ekonomi Untuk Pertumbuhan Yang Berkualitas dan Berkeadilan	12. Implementasi pengelolaan sumber daya alam menggunakan teknologi ramah lingkungan			75,000,000.00	DINAS PERIKANAN DAN KELAUTAN
	3.25.01.2.09	Pemeliharaan Barang Milik Daerah Penunjang Urusan Pemerintahan Daerah	Jumlah pemeliharaan aset dinas Persentase BMD Penunjang Urusan Pemerintah Daerah Dalam Kondisi Baik				0 Unit 100 Persen	0 Unit 100 Persen	106,875,600.00	76,890,600.00	76,890,600.00	-29,985,000.00			Memperkuat Ketahanan Ekonomi Untuk Pertumbuhan Yang Berkualitas dan Berkeadilan	12. Implementasi pengelolaan sumber daya alam menggunakan teknologi ramah lingkungan	SKPD		80,000,000.00	DINAS PERIKANAN DAN KELAUTAN
	3.25.01.2.09.0001	Penyediaan Jasa Pemeliharaan, Biaya Pemeliharaan, dan Pajak Kendaraan Perorangan Dinas atau Kendaraan Dinas Jabatan																		
			Jumlah Kendaraan Perorangan Dinas atau Kendaraan Dinas Jabatan yang Dipelihara dan dibayarkan Pajaknya				3 Unit	3 Unit	104,495,600.00	74,510,600.00	74,510,600.00	-29,985,000.00	Kab. Bantaeng, Semua Kecamatan, Semua Kel/Desa	DANA TRANSFER UMUM- DANA ALOKASI UMUM	Memperkuat Ketahanan Ekonomi Untuk Pertumbuhan Yang Berkualitas dan Berkeadilan	12. Implementasi pengelolaan sumber daya alam menggunakan teknologi ramah lingkungan			75,000,000.00	DINAS PERIKANAN DAN KELAUTAN
	3.25.01.2.09.0006	Pemeliharaan Peralatan dan Mesin Lainnya																		
			Jumlah Peralatan dan Mesin Lainnya yang Dipelihara				3 Unit	3 Unit	2,380,000.00	2,380,000.00	2,380,000.00	0.00	Kab. Bantaeng, Semua Kecamatan, Semua Kel/Desa	DANA TRANSFER KHUSUS- DANA ALOKASI KHUSUS FISIK	Memperkuat Ketahanan Ekonomi Untuk Pertumbuhan Yang Berkualitas dan Berkeadilan	12. Implementasi pengelolaan sumber daya alam menggunakan teknologi ramah lingkungan			5,000,000.00	DINAS PERIKANAN DAN KELAUTAN
2.	3.25.03	PROGRAM PENGELOLAAN PERIKANAN TANGKAP	Produksi Perikanan Tangkap				6662,7 Ton	6662,7 Ton	81,914,300.00	485,504,200.00	485,504,200.00	747,646,700.00							829,561,000.00	
	3.25.03.2.01	Pengelolaan Penangkapan Ikan di Wilayah Sungai, Danau, Waduk, Rawa, dan Genangan Air Lainnya yang Dapat Diusahakan dalam 1 (Satu) Daerah Kabupaten/ Kota	Persentase pengelolaan penangkapan ikan Persentase Pengelolaan Penangkapan Ikan di Wilayah Sungai, Danau, Waduk, Rawa, dan Genangan Air Lainnya yang Dapat Diusahakan dalam 1 (Satu) Daerah Kabupaten/ Kota				0 Persen 100 Persen	0 Persen 100 Persen	26,202,200.00	73,125,300.00	73,125,300.00	46,923,100.00			Memperkuat Ketahanan Ekonomi Untuk Pertumbuhan Yang Berkualitas dan Berkeadilan	12. Implementasi pengelolaan sumber daya alam menggunakan teknologi ramah lingkungan	Masyarakat		330,000,000.00	DINAS PERIKANAN DAN KELAUTAN
	3.25.03.2.01.0001	Penyediaan Data dan Informasi Sumber Daya Ikan																		

NO	KODE	URUSAN / BIDANG URUSAN / PROGRAM / KEGIATAN / SUB KEGIATAN	INDIKATOR PROGRAM / KEGIATAN / SUB KEGIATAN	TARGET AKHIR PERIODE RENSTRA OPD	REALISASI CAPAIAN RENJA OPD TAHUN 2022	PRAKIRAA N CAPAIAN TARGET RENJA OPD TAHUN 2023	CAPAIAN KINERJA DAN KERANGKA PENDANAAN										KELOMPOK SASARAN	PRAKIRAAN MAJU RENCANA TAHUN 2025		PERANGKAT DAERAH PENANGGUNG JAWAB	
							TARGET 2024		PAGU INDIKATIF (Rp)			Bertambah/Berkurang (10-12)	LOKASI	SUMBER DANA	PRIORITAS			TARGET	PAGU INDIKATIF (Rp)		
							SEBELUM	SESUDAH	RKPD 2024	APBD 2024	RKPD PERUBAHAN 2024				NASIONAL	DAERAH					
1	2	3	4	5	6	7	8	9	10	11	12	13	14	15	16	17	18	19	20	21	
			Jumlah Data dan Informasi Sumber Daya Ikan di Perairan Darat dalam Satu Kabupaten/Kota yang Tersedia				1 Dokumen	1 Dokumen	300,000.00	3,659,300.00	3,659,300.00	3,359,300.00	Kab. Bantaeng, Semua Kecamatan, Semua Kel/Desa	PENDAPATAN ASLI DAERAH (PAD)	Memperkuat Ketahanan Ekonomi Untuk Pertumbuhan Yang Berkualitas dan Berkeadilan	12. Implementasi pengelolaan sumber daya alam menggunakan teknologi ramah lingkungan			10,000,000.00	DINAS PERIKANAN DAN KELAUTAN	
	3.25.03.2.01.0002	Penyediaan Prasarana Usaha Perikanan Tangkap																			
			Jumlah Prasarana Usaha Perikanan Tangkap yang Tersedia				2 Unit	2 Unit	25,602,200.00	69,466,000.00	69,466,000.00	43,863,800.00	Kab. Bantaeng, Semua Kecamatan, Semua Kel/Desa	DANA TRANSFER UMUM-DANA ALOKASI UMUM	Memperkuat Ketahanan Ekonomi Untuk Pertumbuhan Yang Berkualitas dan Berkeadilan	12. Implementasi pengelolaan sumber daya alam menggunakan teknologi ramah lingkungan			300,000,000.00	DINAS PERIKANAN DAN KELAUTAN	
	3.25.03.2.01.0003	Penjaminan Ketersediaan Sarana Usaha Perikanan Tangkap																			
			Jumlah Sarana Usaha Perikanan Tangkap yang Terjamin dan Tersedia				20 Unit	20 Unit	300,000.00	0.00	0.00	-300,000.00	Kab. Bantaeng, Semua Kecamatan, Semua Kel/Desa	PENDAPATAN ASLI DAERAH (PAD)	Memperkuat Ketahanan Ekonomi Untuk Pertumbuhan Yang Berkualitas dan Berkeadilan	12. Implementasi pengelolaan sumber daya alam menggunakan teknologi ramah lingkungan			20,000,000.00	DINAS PERIKANAN DAN KELAUTAN	
	3.25.03.2.02	Pemberdayaan Nelayan Kecil dalam Daerah Kabupaten/Kota	Jumlah nelayan yang diberdayakan				1200 Kelompok	1200 Orang	900,000.00	361,978,900.00	361,978,900.00	361,078,900.00			Memperkuat Ketahanan Ekonomi Untuk Pertumbuhan Yang Berkualitas dan Berkeadilan	12. Implementasi pengelolaan sumber daya alam menggunakan teknologi ramah lingkungan	Masyarakat		424,561,000.00	DINAS PERIKANAN DAN KELAUTAN	
	3.25.03.2.02.0001	Pengembangan Kapasitas Nelayan Kecil																			
			Jumlah Nelayan Kecil yang Meningkatkan Kapasitasnya				50 Orang	50 Orang	300,000.00	245,857,300.00	245,857,300.00	245,557,300.00	Kab. Bantaeng, Semua Kecamatan, Semua Kel/Desa	PENDAPATAN ASLI DAERAH (PAD)	Memperkuat Ketahanan Ekonomi Untuk Pertumbuhan Yang Berkualitas dan Berkeadilan	12. Implementasi pengelolaan sumber daya alam menggunakan teknologi ramah lingkungan			93,500,000.00	DINAS PERIKANAN DAN KELAUTAN	
	3.25.03.2.02.0002	Pelaksanaan Fasilitas Pembentukan dan Pengembangan Kelembagaan Nelayan Kecil																			
			Jumlah Kelompok Nelayan Kecil yang Difasilitasi Pembentukan dan Pengembangan Kelembagaannya				10 Kelompok	10 Kelompok	300,000.00	0.00	0.00	-300,000.00	Kab. Bantaeng, Semua Kecamatan, Semua Kel/Desa	PENDAPATAN ASLI DAERAH (PAD)	Memperkuat Ketahanan Ekonomi Untuk Pertumbuhan Yang Berkualitas dan Berkeadilan	12. Implementasi pengelolaan sumber daya alam menggunakan teknologi ramah lingkungan			20,000,000.00	DINAS PERIKANAN DAN KELAUTAN	

NO	KODE	URUSAN / BIDANG URUSAN / PROGRAM / KEGIATAN / SUB KEGIATAN	INDIKATOR PROGRAM / KEGIATAN / SUB KEGIATAN	TARGET AKHIR PERIODE RENSTRA OPD	REALISASI CAPAIAN RENJA OPD TAHUN 2022	PRAKIRAA N CAPAIAN TARGET RENJA OPD TAHUN 2023	CAPAIAN KINERJA DAN KERANGKA PENDANAAN										KELOMPOK SASARAN	PRAKIRAAN MAJU RENCANA TAHUN 2025		PERANGKAT DAERAH PENANGGUNG JAWAB	
							TARGET 2024		PAGU INDIKATIF (Rp)			Bertambah/Berkurang (10-12)	LOKASI	SUMBER DANA	PRIORITAS			TARGET	PAGU INDIKATIF (Rp)		
							SEBELUM	SESUDAH	RKPD 2024	APBD 2024	RKPD PERUBAHAN 2024				NASIONAL	DAERAH					
1	2	3	4	5	6	7	8	9	10	11	12	13	14	15	16	17	18	19	20	21	
	3.25.03.2.02.0003	Pelaksanaan Fasilitasi Bantuan Pendanaan, Bantuan Pembiayaan, Kemitraan Usaha																			
			Jumlah Unit Usaha yang Difasilitasi Penyaluran Bantuan Pen Danaan, Bantuan Pembiayaan, Kemitraan Usaha				10 Unit Usaha	10 Unit Usaha	300,000.00	116,121,600.00	116,121,600.00	115,821,600.00	Kab. Bantaeng, Semua Kecamatan, Semua Kel/Desa	PENDAPATAN ASLI DAERAH (PAD)	Memperkuat Ketahanan Ekonomi Untuk Pertumbuhan Yang Berkualitas dan Berkeadilan	12. Implementasi pengelolaan sumber daya alam menggunakan teknologi ramah lingkungan			311,061,000.00	DINAS PERIKANAN DAN KELAUTAN	
	3.25.03.2.03	Pengelolaan dan Penyelenggaraan Tempat Pelelangan Ikan (TPI)	Jumlah pengelolaan UPTD TPI				2 Unit	2 Unit	54,812,100.00	50,400,000.00	50,400,000.00	-4,412,100.00			Memperkuat Ketahanan Ekonomi Untuk Pertumbuhan Yang Berkualitas dan Berkeadilan	12. Implementasi pengelolaan sumber daya alam menggunakan teknologi ramah lingkungan	SKPD		75,000,000.00	DINAS PERIKANAN DAN KELAUTAN	
	3.25.03.2.03.0002	Pelayanan Penyelenggaraan Tempat Pelelangan Ikan (TPI)																			
			Jumlah Layanan dalam rangka Penyelenggaraan Tempat Pelelangan Ikan (TPI)				1 Layanan	1 Layanan	54,812,100.00	50,400,000.00	50,400,000.00	-4,412,100.00	Kab. Bantaeng, Semua Kecamatan, Semua Kel/Desa	DANA TRANSFER UMUM- DANA ALOKASI UMUM	Memperkuat Ketahanan Ekonomi Untuk Pertumbuhan Yang Berkualitas dan Berkeadilan	12. Implementasi pengelolaan sumber daya alam menggunakan teknologi ramah lingkungan			75,000,000.00	DINAS PERIKANAN DAN KELAUTAN	
3.	3.25.04	PROGRAM PENGELOLAAN PERIKANAN BUDIDAYA	Produksi perikanan Budidaya				98085 Ton	98085 Ton	150,067,800.00	1,520,698,200.00	1,520,698,200.00	1,340,689,100.00							1,490,756,900.00		
	3.25.04.2.02	Pemberdayaan Pembudi Daya Ikan Kecil	Jumlah pembudidaya yang diberdayakan				1500 Kelompok	1500 Orang	900,000.00	340,940,000.00	340,940,000.00	340,040,000.00			Memperkuat Ketahanan Ekonomi Untuk Pertumbuhan Yang Berkualitas dan Berkeadilan	12. Implementasi pengelolaan sumber daya alam menggunakan teknologi ramah lingkungan	Masyarakat		1,057,256,900.00	DINAS PERIKANAN DAN KELAUTAN	
	3.25.04.2.02.0001	Pengembangan Kapasitas Pembudi Daya Ikan Kecil																			
			Jumlah Kelompok Pembudi Daya Ikan Kecil yang Mengikuti Pengembangan Kapasitas				10 Kelompok	10 Kelompok	300,000.00	340,940,000.00	340,940,000.00	340,640,000.00	Kab. Bantaeng, Semua Kecamatan, Semua Kel/Desa	PENDAPATAN ASLI DAERAH (PAD)	Memperkuat Ketahanan Ekonomi Untuk Pertumbuhan Yang Berkualitas dan Berkeadilan	12. Implementasi pengelolaan sumber daya alam menggunakan teknologi ramah lingkungan			357,256,900.00	DINAS PERIKANAN DAN KELAUTAN	
	3.25.04.2.02.0003	Pelaksanaan Fasilitasi Bantuan Pendanaan, Bantuan Pembiayaan, Kemitraan Usaha																			

NO	KODE	URUSAN / BIDANG URUSAN / PROGRAM / KEGIATAN / SUB KEGIATAN	INDIKATOR PROGRAM / KEGIATAN / SUB KEGIATAN	TARGET AKHIR PERIODE RENSTRA OPD	REALISASI CAPAIAN RENJA OPD TAHUN 2022	PRAKIRAAN CAPAIAN TARGET RENJA OPD TAHUN 2023	CAPAIAN KINERJA DAN KERANGKA PENDANAAN										KELOMPOK SASARAN	PRAKIRAAN MAJU RENCANA TAHUN 2025		PERANGKAT DAERAH PENANGGUNG JAWAB	
							TARGET 2024		PAGU INDIKATIF (Rp)			Bertambah/Berkurang (10-12)	LOKASI	SUMBER DANA	PRIORITAS			TARGET	PAGU INDIKATIF (Rp)		
							SEBELUM	SESUDAH	RKPD 2024	APBD 2024	RKPD PERUBAHAN 2024				NASIONAL	DAERAH					
1	2	3	4	5	6	7	8	9	10	11	12	13	14	15	16	17	18	19	20	21	
			Jumlah Kelompok Usaha yang terfasilitasi Bantuan Pendanaan, Bantuan Pembiayaan, Kemitraan Usahanya				10 Kelompok	10 Kelompok	300,000.00	0.00	0.00	-300,000.00	Kab. Bantaeng, Semua Kecamatan, Semua Kel/Desa	PENDAPATAN ASLI DAERAH (PAD)	Memperkuat Ketahanan Ekonomi Untuk Pertumbuhan Yang Berkualitas dan Berkeadilan	12. Implementasi pengelolaan sumber daya alam menggunakan teknologi ramah lingkungan			350,000,000.00	DINAS PERIKANAN DAN KELAUTAN	
	3.25.04.2.02.0004	Pemberian Pendampingan, Kemudahan Akses Ilmu Pengetahuan, Teknologi dan Informasi, serta Penyelenggaraan Pendidikan dan Pelatihan																			
			Jumlah Kelompok Usaha yang Memperoleh Pendampingan, Kemudahan Akses Ilmu Pengetahuan, Teknologi dan Informasi, Serta Penyelenggaraan Pendidikan dan Pelatihan				10 Kelompok	10 Kelompok	300,000.00	0.00	0.00	-300,000.00	Kab. Bantaeng, Semua Kecamatan, Semua Kel/Desa	PENDAPATAN ASLI DAERAH (PAD)	Memperkuat Ketahanan Ekonomi Untuk Pertumbuhan Yang Berkualitas dan Berkeadilan	12. Implementasi pengelolaan sumber daya alam menggunakan teknologi ramah lingkungan			350,000,000.00	DINAS PERIKANAN DAN KELAUTAN	
	3.25.04.2.04	Pengelolaan Pembudidayaan Ikan	Persentase pengelolaan pembudidayaan ikan				100 Persen	100 Persen	149,167,800.00	1,179,758,200.00	1,179,758,200.00	1,030,590,400.00			Memperkuat Ketahanan Ekonomi Untuk Pertumbuhan Yang Berkualitas dan Berkeadilan	12. Implementasi pengelolaan sumber daya alam menggunakan teknologi ramah lingkungan	Masyarakat		433,500,000.00	DINAS PERIKANAN DAN KELAUTAN	
	3.25.04.2.04.0001	Penyediaan Data dan Informasi Pembudidayaan Ikan dalam 1 (Satu) Daerah Kabupaten/Kota																			
			Jumlah Data dan Informasi Pembudidayaan Ikan dalam 1 (Satu) Daerah Kabupaten/Kota				1 Dokumen	1 Dokumen	7,521,000.00	4,016,400.00	4,016,400.00	-3,504,600.00	Kab. Bantaeng, Semua Kecamatan, Semua Kel/Desa	DANA TRANSFER UMUM-DANA ALOKASI UMUM	Memperkuat Ketahanan Ekonomi Untuk Pertumbuhan Yang Berkualitas dan Berkeadilan	12. Implementasi pengelolaan sumber daya alam menggunakan teknologi ramah lingkungan			10,000,000.00	DINAS PERIKANAN DAN KELAUTAN	
	3.25.04.2.04.0002	Penyediaan Prasarana Pembudidayaan Ikan dalam 1 (Satu) Daerah Kabupaten/Kota																			
			Jumlah Prasarana Pembudidayaan Ikan dalam 1 (Satu) Daerah Kabupaten/Kota				1 Unit	1 Unit	95,400.00	197,563,300.00	197,563,300.00	197,467,900.00	Kab. Bantaeng, Semua Kecamatan, Semua Kel/Desa	PENDAPATAN ASLI DAERAH (PAD)	-	12. Implementasi pengelolaan sumber daya alam menggunakan teknologi ramah lingkungan			50,000,000.00	DINAS PERIKANAN DAN KELAUTAN	
	3.25.04.2.04.0003	Penjaminan Ketersediaan Sarana Pembudidayaan Ikan dalam 1 (Satu) Daerah Kabupaten/Kota																			
			Jumlah Sarana Pembudidayaan Ikan dalam 1 (Satu) Daerah Kabupaten/Kota				4 Unit	4 Unit	9,120,000.00	845,343,500.00	845,343,500.00	836,223,500.00	Kab. Bantaeng, Semua Kecamatan, Semua Kel/Desa	DANA TRANSFER UMUM-DANA ALOKASI UMUM	Memperkuat Ketahanan Ekonomi Untuk Pertumbuhan Yang Berkualitas dan Berkeadilan	12. Implementasi pengelolaan sumber daya alam menggunakan teknologi ramah lingkungan			73,500,000.00	DINAS PERIKANAN DAN KELAUTAN	

NO	KODE	URUSAN / BIDANG URUSAN / PROGRAM / KEGIATAN / SUB KEGIATAN	INDIKATOR PROGRAM / KEGIATAN / SUB KEGIATAN	TARGET AKHIR PERIODE RENSTRA OPD	REALISASI CAPAIAN RENJA OPD TAHUN 2022	PRAKIRAA N CAPAIAN TARGET RENJA OPD TAHUN 2023	CAPAIAN KINERJA DAN KERANGKA PENDANAAN										KELOMPOK SASARAN	PRAKIRAAN MAJU RENCANA TAHUN 2025		PERANGKAT DAERAH PENANGGUNG JAWAB
							TARGET 2024		PAGU INDIKATIF (Rp)			Bertambah/Berkurang (10-12)	LOKASI	SUMBER DANA	PRIORITAS			TARGET	PAGU INDIKATIF (Rp)	
							SEBELUM	SESUDAH	RKPD 2024	APBD 2024	RKPD PERUBAHAN 2024				NASIONAL	DAERAH				
1	2	3	4	5	6	7	8	9	10	11	12	13	14	15	16	17	18	19	20	21
	3.25.04.2.04.0005	Pembinaan dan Pemantauan Pembudidayaan Ikan di Darat																		
			Jumlah Pembudidaya yang Memperoleh Pembinaan dan Pemantauan Pembudidayaan Ikan di Darat				50 Orang	50 Orang	300,000.00	0.00	0.00	-300,000.00	Kab. Bantaeng, Semua Kecamatan, Semua Kel/Desa	PENDAPATAN ASLI DAERAH (PAD)	Memperkuat Ketahanan Ekonomi Untuk Pertumbuhan Yang Berkualitas dan Berkeadilan	12. Implementasi pengelolaan sumber daya alam menggunakan teknologi ramah lingkungan			100,000,000.00	DINAS PERIKANAN DAN KELAUTAN
	3.25.04.2.04.0006	Perencanaan, Pengembangan, Pemanfaatan dan Perlindungan Lahan untuk Pembudidayaan Ikan di Darat																		
			Luas Lahan untuk Pembudidayaan Ikan di Darat yang Direncanakan, Dikembangkan, Dimanfaatkan dan Dilindungi				2 Ha	2 Ha	132,131,400.00	132,835,000.00	132,835,000.00	703,600.00	Kab. Bantaeng, Semua Kecamatan, Semua Kel/Desa	DANA TRANSFER UMUM- DANA ALOKASI UMUM	Memperkuat Ketahanan Ekonomi Untuk Pertumbuhan Yang Berkualitas dan Berkeadilan	12. Implementasi pengelolaan sumber daya alam menggunakan teknologi ramah lingkungan			200,000,000.00	DINAS PERIKANAN DAN KELAUTAN
4.	3.25.06	PROGRAM PENGOLAHAN DAN PEMASARAN HASIL PERIKANAN	Jumlah produksi olahan konsumsi Produksi Olahan Hasil Perikanan Produksi Olahan Hasil Perikanan				0,0 0 27,39 Ton Persen Ton	0,0 27,39 0 Ton Ton Persen	37,532,400.00	530,277,500.00	530,277,500.00	262,467,600.00							300,000,000.00	
	3.25.06.2.02	Pembinaan Mutu dan Keamanan Hasil Perikanan bagi Usaha Pengolahan dan Pemasaran Skala Mikro dan Kecil	Jumlah kelompok pengolah hasil perikanan dan pemasaran perikanan yang dibina Jumlah POKLAHSAR yang dibina				0 Kelompok 5 Kelompok	0 Kelompok 5 Kelompok	36,932,400.00	530,277,500.00	530,277,500.00	493,345,100.00			Memperkuat Ketahanan Ekonomi Untuk Pertumbuhan Yang Berkualitas dan Berkeadilan	12. Implementasi pengelolaan sumber daya alam menggunakan teknologi ramah lingkungan	Masyarakat		100,000,000.00	DINAS PERIKANAN DAN KELAUTAN
	3.25.06.2.02.0001	Pelaksanaan Bimbingan dan Penerapan Persyaratan atau Standar pada Usaha Pengolahan dan Pemasaran Skala Mikro dan Kecil																		
			Jumlah Unit Usaha Pengolahan dan Pemasaran Hasil Perikanan yang Mendapatkan Pembinaan Terhadap Penerapan Persyaratan Perizinan Berusaha pada Usaha Pengolahan dan Pemasaran Hasil Perikanan Sesuai Skala Usaha dan Risiko				30 Unit Usaha	30 Unit Usaha	36,932,400.00	530,277,500.00	530,277,500.00	493,345,100.00	Kab. Bantaeng, Semua Kecamatan, Semua Kel/Desa	DANA TRANSFER UMUM- DANA ALOKASI UMUM	Memperkuat Ketahanan Ekonomi Untuk Pertumbuhan Yang Berkualitas dan Berkeadilan	12. Implementasi pengelolaan sumber daya alam menggunakan teknologi ramah lingkungan			100,000,000.00	DINAS PERIKANAN DAN KELAUTAN
	3.25.06.2.03	Penyediaan dan Penyaluran Bahan Baku Industri Pengolahan Ikan dalam 1 (Satu) Daerah Kabupaten/ Kota	Jumlah POKLAHSAR yang mendapat bantuan sarana dan prasarana Pengolahan dan Pemasaran Hasil Perikanan Jumlah sarpras pengolah pemasaran				0 unit 5 Pelaku Usaha	0 unit 5 Pelaku Usaha	600,000.00	0.00	0.00	-600,000.00			Memperkuat Ketahanan Ekonomi Untuk Pertumbuhan Yang Berkualitas dan Berkeadilan	12. Implementasi pengelolaan sumber daya alam menggunakan teknologi ramah lingkungan	Masyarakat		200,000,000.00	DINAS PERIKANAN DAN KELAUTAN
	3.25.06.2.03.0001	Peningkatan Ketersediaan Ikan untuk Konsumsi dan Usaha Pengolahan dalam 1 (Satu) Daerah Kabupaten/Kota																		

NO	KODE	URUSAN / BIDANG URUSAN / PROGRAM / KEGIATAN / SUB KEGIATAN	INDIKATOR PROGRAM / KEGIATAN / SUB KEGIATAN	TARGET AKHIR PERIODE RENSTRA OPD	REALISASI CAPAIAN RENJA OPD TAHUN 2022	PRAKIRAAN CAPAIAN TARGET RENJA OPD TAHUN 2023	CAPAIAN KINERJA DAN KERANGKA PENDANAAN										KELOMPOK SASARAN	PRAKIRAAN MAJU RENCANA TAHUN 2025		PERANGKAT DAERAH PENANGGUNG JAWAB
							TARGET 2024		PAGU INDIKATIF (Rp)			Bertambah/Berkurang (10-12)	LOKASI	SUMBER DANA	PRIORITAS			TARGET	PAGU INDIKATIF (Rp)	
							SEBELUM	SESUDAH	RKPD 2024	APBD 2024	RKPD PERUBAHAN 2024				NASIONAL	DAERAH				
1	2	3	4	5	6	7	8	9	10	11	12	13	14	15	16	17	18	19	20	21
			Jumlah Peningkatan Ketersediaan Ikan untuk Konsumsi dan Usaha Pengolahan Dalam 1 (Satu) Daerah Kabupaten/Kota				5 Ton	5 Ton	300,000.00	0.00	0.00	-300,000.00	Kab. Bantaeng, Semua Kecamatan, Semua Kel/Desa	PENDAPATAN ASLI DAERAH (PAD)	Memperkuat Ketahanan Ekonomi Untuk Pertumbuhan Yang Berkualitas dan Berkeadilan	12. Implementasi pengelolaan sumber daya alam menggunakan teknologi ramah lingkungan			100,000,000.00	DINAS PERIKANAN DAN KELAUTAN
	3.25.06.2.03.0002	Pemberian Fasilitas bagi Pelaku Usaha Perikanan Skala Mikro dan Kecil dalam 1 (Satu) Daerah Kabupaten/Kota																		
			Jumlah Pelaku Usaha Perikanan Skala Mikro dan Kecil dalam 1 (Satu) Daerah Kabupaten/Kota yang Terfasilitasi				10 Pelaku Usaha	10 Pelaku Usaha	300,000.00	0.00	0.00	-300,000.00	Kab. Bantaeng, Semua Kecamatan, Semua Kel/Desa	PENDAPATAN ASLI DAERAH (PAD)	Memperkuat Ketahanan Ekonomi Untuk Pertumbuhan Yang Berkualitas dan Berkeadilan	12. Implementasi pengelolaan sumber daya alam menggunakan teknologi ramah lingkungan			100,000,000.00	DINAS PERIKANAN DAN KELAUTAN
		DINAS PARIWISATA							4,853,765,195.00	3,938,707,047.00	3,938,706,860.00	-915,058,335.00						4,739,365,035.00		
	3	URUSAN PEMERINTAHAN PILIHAN							4,853,765,195.00	3,938,707,047.00	3,938,706,860.00	-915,058,335.00							4,739,365,035.00	
	3.26	URUSAN PEMERINTAHAN BIDANG PARIWISATA							4,853,765,195.00	3,938,707,047.00	3,938,706,860.00	-915,058,335.00							4,739,365,035.00	
1.	3.26.01	PROGRAM PENUNJANG URUSAN PEMERINTAHAN DAERAH KABUPATEN/KOTA	Peresentase Capaian Penunjang Urusan Pemerintah Daerah Kabupaten/Kota				100 Persen	100 Persen	2,824,454,649.00	2,503,944,347.00	2,494,217,187.00	-304,462,674.00							2,519,991,975.00	
	3.26.01.2.01	Perencanaan, Penganggaran, dan Evaluasi Kinerja Perangkat Daerah	Persentase capaian kinerja perencanaan, penganggaran, dan evaluasi kinerja perangkat daerah				100 persen	100 persen	23,622,400.00	18,373,500.00	33,828,200.00	10,205,800.00			Mengembangkan Wilayah Untuk Mengurangi Kesenjangan Dan Menjamin Pemerataan	12. Implementasi pengelolaan sumber daya alam menggunakan teknologi ramah lingkungan	SKPD		25,078,000.00	DINAS PARIWISATA
	3.26.01.2.01.0001	Penyusunan Dokumen Perencanaan Perangkat Daerah																		
			Jumlah Dokumen Perencanaan Perangkat Daerah				3 Dokumen	3 Dokumen	6,646,400.00	5,033,900.00	13,520,400.00	6,874,000.00	Kab. Bantaeng, Semua Kecamatan, Semua Kel/Desa	DANA TRANSFER UMUM-DANA ALOKASI UMUM	Mengembangkan Wilayah Untuk Mengurangi Kesenjangan Dan Menjamin Pemerataan	12. Implementasi pengelolaan sumber daya alam menggunakan teknologi ramah lingkungan			6,795,000.00	DINAS PARIWISATA
	3.26.01.2.01.0006	Koordinasi dan Penyusunan Laporan Capaian Kinerja dan Ikhtisar Realisasi Kinerja SKPD																		
			Jumlah Laporan Capaian Kinerja dan Ikhtisar Realisasi Kinerja SKPD dan Laporan Hasil Koordinasi Penyusunan Laporan Capaian Kinerja dan Ikhtisar Realisasi Kinerja SKPD				4 Laporan	4 Laporan	11,041,500.00	9,057,100.00	12,405,300.00	1,363,800.00	Kab. Bantaeng, Semua Kecamatan, Semua Kel/Desa	DANA TRANSFER UMUM-DANA ALOKASI UMUM	Mengembangkan Wilayah Untuk Mengurangi Kesenjangan Dan Menjamin Pemerataan	12. Implementasi pengelolaan sumber daya alam menggunakan teknologi ramah lingkungan			11,283,000.00	DINAS PARIWISATA

NO	KODE	URUSAN / BIDANG URUSAN / PROGRAM / KEGIATAN / SUB KEGIATAN	INDIKATOR PROGRAM / KEGIATAN / SUB KEGIATAN	TARGET AKHIR PERIODE RENSTRA OPD	REALISASI CAPAIAN RENCANA OPD TAHUN 2022	PRAKIRAA N CAPAIAN TARGET RENCANA OPD TAHUN 2023	CAPAIAN KINERJA DAN KERANGKA PENDANAAN										KELOMPOK SASARAN	PRAKIRAAN MAJU RENCANA TAHUN 2025		PERANGKAT DAERAH PENANGGUNG JAWAB
							TARGET 2024		PAGU INDIKATIF (Rp)			Bertambah/Berkur ang (10-12)	LOKASI	SUMBER DANA	PRIORITAS			TARGET	PAGU INDIKATIF (Rp)	
							SEBELUM	SESUDAH	RKPD 2024	APBD 2024	RKPD PERUBAHAN 2024				NASIONAL	DAERAH				
1	2	3	4	5	6	7	8	9	10	11	12	13	14	15	16	17	18	19	20	21
	3.26.01.2.01.0007	Evaluasi Kinerja Perangkat Daerah																		
			Jumlah Laporan Evaluasi Kinerja Perangkat Daerah				4 Laporan	4 Laporan	5,934,500.00	4,282,500.00	7,902,500.00	1,968,000.00	Kab. Bantaeng, Semua Kecamatan, Semua Kel/Desa	DANA TRANSFER UMUM- DANA ALOKASI UMUM	Mengembangka n Wilayah Untuk Mengurangi Kesenjangan Dan Menjamin Pemerataan	12. Implementasi pengelolaan sumber daya alam menggunakan teknologi ramah lingkungan			7,000,000.00	DINAS PARIWISATA
	3.26.01.2.02	Administrasi Keuangan Perangkat Daerah	Persentase penyusunan laporan keuangan yang diselesaikan tepat waktu				100 persen	100 persen	2,147,623,225.00	1,933,058,891.00	1,961,058,791.00	-186,564,434.00			Mengembangka n Wilayah Untuk Mengurangi Kesenjangan Dan Menjamin Pemerataan	12. Implementasi pengelolaan sumber daya alam menggunakan teknologi ramah lingkungan	SKPD		2,148,913,975.00	DINAS PARIWISATA
	3.26.01.2.02.0001	Penyediaan Gaji dan Tunjangan ASN																		
			Jumlah Orang yang Menerima Gaji dan Tunjangan ASN				23 Orang/b ulan	23 Orang/b ulan	2,069,461,825.00	1,896,740,691.00	1,896,740,691.00	-172,721,134.00	Kab. Bantaeng, Semua Kecamatan, Semua Kel/Desa	DANA TRANSFER UMUM- DANA ALOKASI UMUM	Mengembangka n Wilayah Untuk Mengurangi Kesenjangan Dan Menjamin Pemerataan	12. Implementasi pengelolaan sumber daya alam menggunakan teknologi ramah lingkungan			2,069,461,825.00	DINAS PARIWISATA
	3.26.01.2.02.0003	Pelaksanaan Penatausahaan dan Pengujian/Verifikasi Keuangan SKPD																		
			Jumlah Dokumen Penatausahaan dan Pengujian/Verifikasi Keuangan SKPD				3 Dokumen	3 Dokumen	73,901,900.00	32,906,200.00	57,974,100.00	-15,927,800.00	Kab. Bantaeng, Semua Kecamatan, Semua Kel/Desa	DANA TRANSFER UMUM- DANA ALOKASI UMUM	Mengembangka n Wilayah Untuk Mengurangi Kesenjangan Dan Menjamin Pemerataan	12. Implementasi pengelolaan sumber daya alam menggunakan teknologi ramah lingkungan			74,452,150.00	DINAS PARIWISATA
	3.26.01.2.02.0005	Koordinasi dan Penyusunan Laporan Keuangan Akhir Tahun SKPD																		
			Jumlah Laporan Keuangan Akhir Tahun SKPD dan Laporan Hasil Koordinasi Penyusunan Laporan Keuangan Akhir Tahun SKPD				1 Laporan	1 Laporan	4,259,500.00	3,412,000.00	6,344,000.00	2,084,500.00	Kab. Bantaeng, Semua Kecamatan, Semua Kel/Desa	DANA TRANSFER UMUM- DANA ALOKASI UMUM	Mengembangka n Wilayah Untuk Mengurangi Kesenjangan Dan Menjamin Pemerataan	12. Implementasi pengelolaan sumber daya alam menggunakan teknologi ramah lingkungan			5,000,000.00	DINAS PARIWISATA
	3.26.01.2.03	Administrasi Barang Milik Daerah pada Perangkat Daerah	Persentase pengadministrasian barang milik daerah pada perangkat daerah yang sesuai dengan peraturan perundang-undangan				100 persen	100 persen	4,168,900.00	2,375,800.00	4,800,400.00	631,500.00			Mengembangka n Wilayah Untuk Mengurangi Kesenjangan Dan Menjamin Pemerataan	12. Implementasi pengelolaan sumber daya alam menggunakan teknologi ramah lingkungan	SKPD		5,000,000.00	DINAS PARIWISATA

NO	KODE	URUSAN / BIDANG URUSAN / PROGRAM / KEGIATAN / SUB KEGIATAN	INDIKATOR PROGRAM / KEGIATAN / SUB KEGIATAN	TARGET AKHIR PERIODE RENSTRA OPD	REALISASI CAPAIAN RENJA OPD TAHUN 2022	PRAKIRAA N CAPAIAN TARGET RENJA OPD TAHUN 2023	CAPAIAN KINERJA DAN KERANGKA PENDANAAN										KELOMPOK SASARAN	PRAKIRAAN MAJU RENCANA TAHUN 2025		PERANGKAT DAERAH PENANGGUNG JAWAB
							TARGET 2024		PAGU INDIKATIF (Rp)			Bertambah/Berkur ang (10-12)	LOKASI	SUMBER DANA	PRIORITAS			TARGET	PAGU INDIKATIF (Rp)	
							SEBELUM	SESUDAH	RKPD 2024	APBD 2024	RKPD PERUBAHAN 2024				NASIONAL	DAERAH				
1	2	3	4	5	6	7	8	9	10	11	12	13	14	15	16	17	18	19	20	21
	3.26.01.2.03.0006	Penatausahaan Barang Milik Daerah pada SKPD																		
			Jumlah Laporan Penatausahaan Barang Milik Daerah pada SKPD				1 Laporan	1 Laporan	4,168,900.00	2,375,800.00	4,800,400.00	631,500.00	Kab. Bantaeng, Semua Kecamatan, Semua Kel/Desa	DANA TRANSFER UMUM- DANA ALOKASI UMUM	Mengembangk an Wilayah Untuk Mengurangi Kesenjangan Dan Menjamin Pemerataan	12. Implementasi pengelolaan sumber daya alam menggunakan teknologi ramah lingkungan			5,000,000.00	DINAS PARIWISATA
	3.26.01.2.06	Administrasi Umum Perangkat Daerah	Persentase pemenuhan administrasi umum kantor				100 persen	100 persen	149,762,400.00	83,393,300.00	172,969,700.00	23,207,300.00			Mengembangk an Wilayah Untuk Mengurangi Kesenjangan Dan Menjamin Pemerataan	12. Implementasi pengelolaan sumber daya alam menggunakan teknologi ramah lingkungan	SKPD		155,000,000.00	DINAS PARIWISATA
	3.26.01.2.06.0001	Penyediaan Komponen Instalasi Listrik/Penerangan Bangunan Kantor																		
			Jumlah Paket Komponen Instalasi Listrik/Penerangan Bangunan Kantor yang Disediakan				1 Paket	1 Paket	7,362,400.00	2,641,300.00	4,647,700.00	-2,714,700.00	Kab. Bantaeng, Semua Kecamatan, Semua Kel/Desa	DANA TRANSFER UMUM- DANA ALOKASI UMUM	Mengembangk an Wilayah Untuk Mengurangi Kesenjangan Dan Menjamin Pemerataan	12. Implementasi pengelolaan sumber daya alam menggunakan teknologi ramah lingkungan			9,000,000.00	DINAS PARIWISATA
	3.26.01.2.06.0006	Penyediaan Bahan Bacaan dan Peraturan Perundang-undangan																		
			Jumlah Dokumen Bahan Bacaan dan Peraturan Perundang-Undangan yang Disediakan				12 Dokumen	12 Dokumen	24,000,000.00	12,912,000.00	16,872,000.00	-7,128,000.00	Kab. Bantaeng, Semua Kecamatan, Semua Kel/Desa	DANA TRANSFER UMUM- DANA ALOKASI UMUM	Mengembangk an Wilayah Untuk Mengurangi Kesenjangan Dan Menjamin Pemerataan	12. Implementasi pengelolaan sumber daya alam menggunakan teknologi ramah lingkungan			26,000,000.00	DINAS PARIWISATA
	3.26.01.2.06.0009	Penyelenggaraan Rapat Koordinasi dan Konsultasi SKPD																		
			Jumlah Laporan Penyelenggaraan Rapat Koordinasi dan Konsultasi SKPD				115 Laporan	115 Laporan	118,400,000.00	67,840,000.00	151,450,000.00	33,050,000.00	Kab. Bantaeng, Semua Kecamatan, Semua Kel/Desa	DANA TRANSFER UMUM- DANA ALOKASI UMUM	Mengembangk an Wilayah Untuk Mengurangi Kesenjangan Dan Menjamin Pemerataan	12. Implementasi pengelolaan sumber daya alam menggunakan teknologi ramah lingkungan			120,000,000.00	DINAS PARIWISATA
	3.26.01.2.08	Penyediaan Jasa Penunjang Urusan Pemerintahan Daerah	Persentase pemenuhan jasa penunjang urusan pemerintahan daerah				100 persen	100 persen	408,182,624.00	399,646,256.00	238,943,496.00	-169,239,128.00			Mengembangk an Wilayah Untuk Mengurangi Kesenjangan Dan Menjamin Pemerataan	12. Implementasi pengelolaan sumber daya alam menggunakan teknologi ramah lingkungan	SKPD		75,000,000.00	DINAS PARIWISATA



NO	KODE	URUSAN / BIDANG URUSAN / PROGRAM / KEGIATAN / SUB KEGIATAN	INDIKATOR PROGRAM / KEGIATAN / SUB KEGIATAN	TARGET AKHIR PERIODE RENSTRA OPD	REALISASI CAPAIAN RENJA OPD TAHUN 2022	PRAKIRAA N CAPAIAN TARGET RENJA OPD TAHUN 2023	CAPAIAN KINERJA DAN KERANGKA PENDANAAN										KELOMPOK SASARAN	PRAKIRAAN MAJU RENCANA TAHUN 2025		PERANGKAT DAERAH PENANGGUNG JAWAB
							TARGET 2024		PAGU INDIKATIF (Rp)			Bertambah/Berkurang (10-12)	LOKASI	SUMBER DANA	PRIORITAS			TARGET	PAGU INDIKATIF (Rp)	
							SEBELUM	SESUDAH	RKPD 2024	APBD 2024	RKPD PERUBAHAN 2024				NASIONAL	DAERAH				
1	2	3	4	5	6	7	8	9	10	11	12	13	14	15	16	17	18	19	20	21
	3.26.01.2.08.0002	Penyediaan Jasa Komunikasi, Sumber Daya Air dan Listrik																		
			Jumlah Laporan Penyediaan Jasa Komunikasi, Sumber Daya Air dan Listrik yang Disediakan				1 Laporan	1 Laporan	374,750,824.00	369,669,056.00	205,911,096.00	-168,839,728.00	Kab. Bantaeng, Semua Kecamatan, Semua Kel/Desa	DANA TRANSFER UMUM- DANA ALOKASI UMUM	Mengembangk an Wilayah Untuk Mengurangi Kesenjangan Dan Menjamin Pemerataan	12. Implementasi pengelolaan sumber daya alam menggunakan teknologi ramah lingkungan			40,000,000.00	DINAS PARIWISATA
	3.26.01.2.08.0004	Penyediaan Jasa Pelayanan Umum Kantor																		
			Jumlah Laporan Penyediaan Jasa Pelayanan Umum Kantor yang Disediakan				1 Laporan	1 Laporan	33,431,800.00	29,977,200.00	33,032,400.00	-399,400.00	Kab. Bantaeng, Semua Kecamatan, Semua Kel/Desa	DANA TRANSFER UMUM- DANA ALOKASI UMUM	Mengembangk an Wilayah Untuk Mengurangi Kesenjangan Dan Menjamin Pemerataan	12. Implementasi pengelolaan sumber daya alam menggunakan teknologi ramah lingkungan			35,000,000.00	DINAS PARIWISATA
	3.26.01.2.09	Pemeliharaan Barang Milik Daerah Penunjang Urusan Pemerintahan Daerah	Persentase barang milik daerah penunjang urusan pemerintahan daerah dalam kondisi baik				100 persen	100 persen	91,095,100.00	67,096,600.00	82,616,600.00	-8,478,500.00			Mengembangk an Wilayah Untuk Mengurangi Kesenjangan Dan Menjamin Pemerataan	12. Implementasi pengelolaan sumber daya alam menggunakan teknologi ramah lingkungan	SKPD		111,000,000.00	DINAS PARIWISATA
	3.26.01.2.09.0001	Penyediaan Jasa Pemeliharaan, Biaya Pemeliharaan, dan Pajak Kendaraan Perorangan Dinas atau Kendaraan Dinas Jabatan																		
			Jumlah Kendaraan Perorangan Dinas atau Kendaraan Dinas Jabatan yang Dipelihara dan dibayarkan Pajaknya				1 Unit	1 Unit	55,354,800.00	39,149,000.00	39,149,000.00	-16,205,800.00	Kab. Bantaeng, Semua Kecamatan, Semua Kel/Desa	DANA TRANSFER UMUM- DANA ALOKASI UMUM	Mengembangk an Wilayah Untuk Mengurangi Kesenjangan Dan Menjamin Pemerataan	12. Implementasi pengelolaan sumber daya alam menggunakan teknologi ramah lingkungan			65,000,000.00	DINAS PARIWISATA
	3.26.01.2.09.0002	Penyediaan Jasa Pemeliharaan, Biaya Pemeliharaan, Pajak dan Perizinan Kendaraan Dinas Operasional atau Lapangan																		
			Jumlah Kendaraan Dinas Operasional atau Lapangan yang Dipelihara dan dibayarkan Pajak dan Perizinannya				3 Unit	3 Unit	14,544,000.00	11,743,100.00	11,743,100.00	-2,800,900.00	Kab. Bantaeng, Semua Kecamatan, Semua Kel/Desa	DANA TRANSFER UMUM- DANA ALOKASI UMUM	Mengembangk an Wilayah Untuk Mengurangi Kesenjangan Dan Menjamin Pemerataan	12. Implementasi pengelolaan sumber daya alam menggunakan teknologi ramah lingkungan			20,000,000.00	DINAS PARIWISATA
	3.26.01.2.09.0006	Pemeliharaan Peralatan dan Mesin Lainnya																		

NO	KODE	URUSAN / BIDANG URUSAN / PROGRAM / KEGIATAN / SUB KEGIATAN	INDIKATOR PROGRAM / KEGIATAN / SUB KEGIATAN	TARGET AKHIR PERIODE RENSTRA OPD	REALISAS I CAPAIAN RENJA OPD TAHUN 2022	PRAKIRAA N CAPAIAN TARGET RENJA OPD TAHUN 2023	CAPAIAN KINERJA DAN KERANGKA PENDANAAN										KELOMPO K SASARAN	PRAKIRAAN MAJU RENCANA TAHUN 2025		PERANGKAT DAERAH PENANGGUNG JAWAB
							TARGET 2024		PAGU INDIKATIF (Rp)			Bertambah/Berkur ang (10-12)	LOKASI	SUMBER DANA	PRIORITAS			TARGET	PAGU INDIKATIF (Rp)	
							SEBELUM	SESUDAH	RKPD 2024	APBD 2024	RKPD PERUBAHAN 2024				NASIONAL	DAERAH				
1	2	3	4	5	6	7	8	9	10	11	12	13	14	15	16	17	18	19	20	21
			Jumlah Peralatan dan Mesin Lainnya yang Dipelihara				9 Unit	9 Unit	5,007,000.00	4,760,000.00	20,280,000.00	15,273,000.00	Kab. Bantaeng, Semua Kecamatan, Semua Kel/Desa	DANA TRANSFER UMUM- DANA ALOKASI UMUM	Mengembangk an Wilayah Untuk Mengurangi Kesenjangan Dan Menjamin Pemerataan	12. Implementasi pengelolaan sumber daya alam menggunakan teknologi ramah lingkungan			7,000,000.00	DINAS PARIWISATA
	3.26.01.2.09.0009	Pemeliharaan/Rehabilitasi Gedung Kantor dan Bangunan Lainnya																		
			Jumlah Gedung Kantor dan Bangunan Lainnya yang Dipelihara/Direhabilitasi				1 Unit	1 Unit	7,009,800.00	6,564,500.00	6,564,500.00	-445,300.00	Kab. Bantaeng, Semua Kecamatan, Semua Kel/Desa	DANA TRANSFER UMUM- DANA ALOKASI UMUM	Mengembangk an Wilayah Untuk Mengurangi Kesenjangan Dan Menjamin Pemerataan	12. Implementasi pengelolaan sumber daya alam menggunakan teknologi ramah lingkungan			9,000,000.00	DINAS PARIWISATA
	3.26.01.2.09.0011	Pemeliharaan/Rehabilitasi Sarana dan Prasarana Pendukung Gedung Kantor atau Bangunan Lainnya																		
			Jumlah Sarana dan Prasarana Pendukung Gedung Kantor atau Bangunan Lainnya yang Dipelihara/Direhabilitasi				4 Unit	4 Unit	9,179,500.00	4,880,000.00	4,880,000.00	-4,299,500.00	Kab. Bantaeng, Semua Kecamatan, Semua Kel/Desa	DANA TRANSFER UMUM- DANA ALOKASI UMUM	Mengembangk an Wilayah Untuk Mengurangi Kesenjangan Dan Menjamin Pemerataan	12. Implementasi pengelolaan sumber daya alam menggunakan teknologi ramah lingkungan			10,000,000.00	DINAS PARIWISATA
2.	3.26.02	PROGRAM PENINGKATAN DAYA TARIK DESTINASI PARIWISATA	Persentase Objek Wisata yang memiliki Fasilitas standar pariwisata				46 Persen	46 Persen	858,751,400.00	917,235,400.00	922,882,373.00	192,248,600.00							1,051,000,000.00	
	3.26.02.2.03	Pengelolaan Destinasi Pariwisata Kabupaten/Kota	Jumlah Destinasi Pariwisata yang dikelola oleh Pemerintah				50 objek wisata	50 objek wisata	858,751,400.00	917,235,400.00	922,882,373.00	64,130,973.00			Mengembangk an Wilayah Untuk Mengurangi Kesenjangan Dan Menjamin Pemerataan	12. Implementasi pengelolaan sumber daya alam menggunakan teknologi ramah lingkungan	Tempat Wisata		1,051,000,000.00	DINAS PARIWISATA
	3.26.02.2.03.0004	Pengadaan/Pemeliharaan/Rehabilitasi Sarana dan Prasarana dalam Pengelolaan Destinasi Pariwisata Kabupaten/Kota																		
			Jumlah Sarana dan Prasarana Pengelolaan Destinasi Pariwisata Kabupaten/Kota yang Tersedia dan Terpelihara				115 Unit	115 Unit	808,861,400.00	887,215,900.00	888,832,873.00	79,971,473.00	Kab. Bantaeng, Semua Kecamatan, Semua Kel/Desa	PENDAPAT AN ASLI DAERAH (PAD)	Mengembangk an Wilayah Untuk Mengurangi Kesenjangan Dan Menjamin Pemerataan	12. Implementasi pengelolaan sumber daya alam menggunakan teknologi ramah lingkungan			1,000,000,000.00	DINAS PARIWISATA
	3.26.02.2.03.0006	Pemberdayaan Masyarakat dalam Pengelolaan Destinasi Pariwisata Kabupaten/Kota																		

NO	KODE	URUSAN / BIDANG URUSAN / PROGRAM / KEGIATAN / SUB KEGIATAN	INDIKATOR PROGRAM / KEGIATAN / SUB KEGIATAN	TARGET AKHIR PERIODE RENSTRA OPD	REALISAS I CAPAIAN RENJA OPD TAHUN 2022	PRAKIRAA N CAPAIAN TARGET RENJA OPD TAHUN 2023	CAPAIAN KINERJA DAN KERANGKA PENDANAAN										KELOMPO K SASARAN	PRAKIRAAN MAJU RENCANA TAHUN 2025		PERANGKAT DAERAH PENANGGUNG JAWAB
							TARGET 2024		PAGU INDIKATIF (Rp)			Bertambah/Berkur ang (10-12)	LOKASI	SUMBER DANA	PRIORITAS			TARGET	PAGU INDIKATIF (Rp)	
							SEBELUM	SESUDAH	RKPD 2024	APBD 2024	RKPD PERUBAHAN 2024				NASIONAL	DAERAH				
1	2	3	4	5	6	7	8	9	10	11	12	13	14	15	16	17	18	19	20	21
			Jumlah Laporan Hasil Pemberdayaan Masyarakat dalam Pengelolaan Destinasi Pariwisata Kabupaten/Kota				1 Laporan	1 Laporan	296,500.00	0.00	0.00	-296,500.00	Kab. Bantaeng, Semua Kecamatan, Semua Kel/Desa	DANA TRANSFER UMUM- DANA ALOKASI UMUM	Mengembangk an Wilayah Untuk Mengurangi Kesenjangan Dan Menjamin Pemerataan	12. Implementasi pengelolaan sumber daya alam menggunakan teknologi ramah lingkungan		1,000,000.00	DINAS PARIWISATA	
	3.26.02.2.03.0007	Penerapan Destinasi Pariwisata Berkelanjutan dalam Pengelolaan Destinasi Pariwisata Kabupaten/Kota																		
			Jumlah Lokasi yang Menerapkan Destinasi Pariwisata Berkelanjutan dalam Pengelolaan Destinasi Pariwisata Kabupaten/Kota				1 Lokasi	1 Lokasi	49,593,500.00	30,019,500.00	34,049,500.00	-15,544,000.00	Kab. Bantaeng, Semua Kecamatan, Semua Kel/Desa	PENDAPAT AN ASLI DAERAH (PAD)	Mengembangk an Wilayah Untuk Mengurangi Kesenjangan Dan Menjamin Pemerataan	12. Implementasi pengelolaan sumber daya alam menggunakan teknologi ramah lingkungan		50,000,000.00	DINAS PARIWISATA	
3.	3.26.03	PROGRAM PEMASARAN PARIWISATA	Persentase pertumbuhan kunjugan wisatawan nusantara				36 Persen	36 Persen	73,895,630.00	134,764,500.00	138,844,500.00	3,083,430.00							76,979,060.00	
	3.26.03.2.01	Pemasaran Pariwisata Dalam dan Luar Negeri Daya Tarik, Destinasi dan Kawasan Strategis Pariwisata Kabupaten/Kota	Angka Kunjungan Wisatawan Nusantara				352281 orang	352281 orang	73,895,630.00	134,764,500.00	138,844,500.00	64,948,870.00			Mengembangk an Wilayah Untuk Mengurangi Kesenjangan Dan Menjamin Pemerataan	12. Implementasi pengelolaan sumber daya alam menggunakan teknologi ramah lingkungan	Tempat Wisata		76,979,060.00	DINAS PARIWISATA
	3.26.03.2.01.0003	Penyediaan Data dan Penyebaran Informasi Pariwisata Kabupaten/Kota, Baik Dalam dan Luar Negeri																		
			Jumlah Dokumen Hasil Pelaksanaan Penyediaan Data dan Penyebaran Informasi Pariwisata Kabupaten/Kota, Baik Dalam dan Luar Negeri				3 Dokumen	3 Dokumen	15,713,100.00	9,453,900.00	9,453,900.00	-6,259,200.00	Kab. Bantaeng, Semua Kecamatan, Semua Kel/Desa	PENDAPAT AN ASLI DAERAH (PAD)	Mengembangk an Wilayah Untuk Mengurangi Kesenjangan Dan Menjamin Pemerataan	12. Implementasi pengelolaan sumber daya alam menggunakan teknologi ramah lingkungan		17,000,000.00	DINAS PARIWISATA	
	3.26.03.2.01.0004	Peningkatan Kerja Sama dan Kemitraan Pariwisata Dalam dan Luar Negeri																		
			Jumlah Dokumen Kerja Sama dan Kemitraan Pariwisata Dalam dan Luar Negeri				1 Dokumen	1 Dokumen	10,203,700.00	4,013,800.00	5,843,800.00	-4,359,900.00	Kab. Bantaeng, Semua Kecamatan, Semua Kel/Desa	PENDAPAT AN ASLI DAERAH (PAD)	Mengembangk an Wilayah Untuk Mengurangi Kesenjangan Dan Menjamin Pemerataan	12. Implementasi pengelolaan sumber daya alam menggunakan teknologi ramah lingkungan		12,000,000.00	DINAS PARIWISATA	
	3.26.03.2.01.0006	Fasilitasi Kegiatan Pemasaran Pariwisata Baik Dalam dan Luar Negeri Pariwisata Kabupaten/Kota																		

NO	KODE	URUSAN / BIDANG URUSAN / PROGRAM / KEGIATAN / SUB KEGIATAN	INDIKATOR PROGRAM / KEGIATAN / SUB KEGIATAN	TARGET AKHIR PERIODE RENSTRA OPD	REALISAS I CAPAIAN RENJA OPD TAHUN 2022	PRAKIRAA N CAPAIAN TARGET RENJA OPD TAHUN 2023	CAPAIAN KINERJA DAN KERANGKA PENDANAAN										KELOMPO K SASARAN	PRAKIRAAN MAJU RENCANA TAHUN 2025		PERANGKAT DAERAH PENANGGUNG JAWAB
							TARGET 2024		PAGU INDIKATIF (Rp)			Bertambah/Berkur ang (10-12)	LOKASI	SUMBER DANA	PRIORITAS			TARGET	PAGU INDIKATIF (Rp)	
							SEBELUM	SESUDAH	RKPD 2024	APBD 2024	RKPD PERUBAHAN 2024				NASIONAL	DAERAH				
1	2	3	4	5	6	7	8	9	10	11	12	13	14	15	16	17	18	19	20	21
			Jumlah Kegiatan Pemasaran Pariwisata Baik Dalam dan Luar Negeri				1 Kegiatan	1 Kegiatan	31,191,930.00	10,062,000.00	10,062,000.00	-21,129,930.00	Kab. Bantaeng, Semua Kecamatan, Semua Kel/Desa	PENDAPATAN ASLI DAERAH (PAD)	Mengembangkan Wilayah Untuk Mengurangi Kesenjangan Dan Menjamin Pemerataan	12. Implementasi pengelolaan sumber daya alam menggunakan teknologi ramah lingkungan			31,191,930.00	DINAS PARIWISATA
	3.26.03.2.01.0007	Penguatan Promosi Melalui Media Cetak, Elektronik, dan Media Lainnya Baik Dalam dan Luar Negeri																		
			Jumlah Dokumen Hasil Penguatan Promosi Melalui Media Cetak, Elektronik, dan Media Lainnya Baik Dalam dan Luar Negeri				1 Promosi	1 Promosi	16,786,900.00	111,234,800.00	113,484,800.00	96,697,900.00	Kab. Bantaeng, Semua Kecamatan, Semua Kel/Desa	PENDAPATAN ASLI DAERAH (PAD)	Mengembangkan Wilayah Untuk Mengurangi Kesenjangan Dan Menjamin Pemerataan	12. Implementasi pengelolaan sumber daya alam menggunakan teknologi ramah lingkungan			16,787,130.00	DINAS PARIWISATA
4.	3.26.05	PROGRAM PENGEMBANGAN SUMBER DAYA PARIWISATA DAN EKONOMI KREATIF	Persentase Sumber Daya Pariwisata yang dikembangkan				78 Persen	78 Persen	1,096,663,516.00	382,762,800.00	382,762,800.00	-5,269,516.00							1,091,394,000.00	
	3.26.05.2.01	Pelaksanaan Peningkatan Kapasitas Sumber Daya Manusia Pariwisata dan Ekonomi Kreatif Tingkat Dasar	Jumlah Sumber daya pariwisata yang dilatih				375 orang	375 orang	1,096,663,516.00	382,762,800.00	382,762,800.00	-713,900,716.00			Mengembangkan Wilayah Untuk Mengurangi Kesenjangan Dan Menjamin Pemerataan	-	Tempat Wisata		1,091,394,000.00	DINAS PARIWISATA
	3.26.05.2.01.0005	Fasilitasi Proses Kreasi, Produksi, Distribusi Konsumsi dan Konservasi Ekonomi Kreatif																		
			Jumlah Laporan Hasil Fasilitasi Proses Kreasi, Produksi, Distribusi Konsumsi, dan Konservasi Ekonomi Kreatif				1 Laporan	1 Laporan	296,500.00	150,000,000.00	150,000,000.00	149,703,500.00	Kab. Bantaeng, Semua Kecamatan, Semua Kel/Desa	PENDAPATAN ASLI DAERAH (PAD)	Mengembangkan Wilayah Untuk Mengurangi Kesenjangan Dan Menjamin Pemerataan	-			0.00	DINAS PARIWISATA
	3.26.05.2.01.0006	Fasilitasi Pengembangan Kompetensi Sumber Daya Manusia Ekonomi Kreatif																		
			Jumlah SDM Ekonomi Kreatif yang Mengikuti Fasilitasi Pengembangan Kompetensi Sumber Daya Manusia Ekonomi Kreatif				10 Orang	10 Orang	296,500.00	97,628,800.00	97,628,800.00	97,332,300.00	Kab. Bantaeng, Semua Kecamatan, Semua Kel/Desa	DANA TRANSFER UMUM-DANA ALOKASI UMUM	Mengembangkan Wilayah Untuk Mengurangi Kesenjangan Dan Menjamin Pemerataan	12. Implementasi pengelolaan sumber daya alam menggunakan teknologi ramah lingkungan			1,000,000.00	DINAS PARIWISATA
	3.26.05.2.01.0009	Pemberdayaan dan Pembinaan Masyarakat untuk Pengembangan Pariwisata																		
			Jumlah Masyarakat yang memperoleh Pemberdayaan dan Pembinaan Masyarakat untuk pengembangan Pariwisata				30 Orang	30 Orang	1,095,774,016.00	135,134,000.00	135,134,000.00	-960,640,016.00	Kab. Bantaeng, Semua Kecamatan, Semua Kel/Desa	DANA TRANSFER UMUM-DANA ALOKASI UMUM	Mengembangkan Wilayah Untuk Mengurangi Kesenjangan Dan Menjamin Pemerataan	12. Implementasi pengelolaan sumber daya alam menggunakan teknologi ramah lingkungan			1,089,394,000.00	DINAS PARIWISATA
	3.26.05.2.01.0011	Monitoring dan Evaluasi Pengembangan Sumber Daya Pariwisata dan Ekonomi Kreatif																		

NO	KODE	URUSAN / BIDANG URUSAN / PROGRAM / KEGIATAN / SUB KEGIATAN	INDIKATOR PROGRAM / KEGIATAN / SUB KEGIATAN	TARGET AKHIR PERIODE RENSTRA OPD	REALISASI CAPAIAN RENJA OPD TAHUN 2022	PRAKIRAAN CAPAIAN TARGET RENJA OPD TAHUN 2023	CAPAIAN KINERJA DAN KERANGKA PENDANAAN										KELOMPOK SASARAN	PRAKIRAAN MAJU RENCANA TAHUN 2025		PERANGKAT DAERAH PENANGGUNG JAWAB
							TARGET 2024		PAGU INDIKATIF (Rp)			Bertambah/Berkurang (10-12)	LOKASI	SUMBER DANA	PRIORITAS			TARGET	PAGU INDIKATIF (Rp)	
							SEBELUM	SESUDAH	RKPD 2024	APBD 2024	RKPD PERUBAHAN 2024				NASIONAL	DAERAH				
1	2	3	4	5	6	7	8	9	10	11	12	13	14	15	16	17	18	19	20	21
			Jumlah Laporan Hasil Monitoring dan Evaluasi Pengembangan Sumber Daya Pariwisata dan Ekonomi Kreatif				1 Laporan	1 Laporan	296,500.00	0.00	0.00	-296,500.00	Kab. Bantaeng, Semua Kecamatan, Semua Kel/Desa	DANA TRANSFER UMUM-DANA ALOKASI UMUM	Mengembangkan Wilayah Untuk Mengurangi Kesenjangan Dan Menjamin Pemerataan	12. Implementasi pengelolaan sumber daya alam menggunakan teknologi ramah lingkungan			1,000,000.00	DINAS PARIWISATA
		DINAS PERTANIAN							11,947,917,754.00	28,329,205,681.00	28,724,583,331.00	16,776,665,577.00							16,398,504,600.00	
	3	URUSAN PEMERINTAHAN PILIHAN							11,947,917,754.00	28,329,205,681.00	28,724,583,331.00	16,776,665,577.00							16,398,504,600.00	
	3.27	URUSAN PEMERINTAHAN BIDANG PERTANIAN							11,947,917,754.00	28,329,205,681.00	28,724,583,331.00	16,776,665,577.00							16,398,504,600.00	
1.	3.27.01	PROGRAM PENUNJANG URUSAN PEMERINTAHAN DAERAH KABUPATEN/KOTA	Peresentase Capaian Penunjang Urusan Pemerintah Daerah Kabupaten/Kota				75 Persen	75 Persen	10,535,854,854.00	10,659,151,457.00	10,668,035,057.00	1,624,649,646.00							12,160,504,500.00	
	3.27.01.2.01	Perencanaan, Penganggaran, dan Evaluasi Kinerja Perangkat Daerah	Persentase Ketepatan waktu penyusunan dokumen perencanaan, penganggaran, dan evaluasi Kinerja PD				90 Persen	90 Persen	37,702,600.00	44,691,600.00	56,691,600.00	18,989,000.00			Memperkuat Ketahanan Ekonomi Untuk Pertumbuhan Yang Berkualitas dan Berkeadilan	9. Peningkatan produktivitas pertanian daerah	SKPD		135,000,000.00	DINAS PERTANIAN
	3.27.01.2.01.0001	Penyusunan Dokumen Perencanaan Perangkat Daerah																		
			Jumlah Dokumen Perencanaan Perangkat Daerah				4 Dokumen	4 Dokumen	37,702,600.00	44,691,600.00	56,691,600.00	18,989,000.00	Kab. Bantaeng, Semua Kecamatan, Semua Kel/Desa	PENDAPATAN ASLI DAERAH (PAD)	Memperkuat Ketahanan Ekonomi Untuk Pertumbuhan Yang Berkualitas dan Berkeadilan	9. Peningkatan produktivitas pertanian daerah			135,000,000.00	DINAS PERTANIAN
	3.27.01.2.02	Administrasi Keuangan Perangkat Daerah	Persentase Penyusunan laporan keuangan yang diselesaikan tepat waktu (Dengan Satuan:Persen)				80 Persen	80 Persen	10,165,687,154.00	10,262,494,757.00	10,273,694,757.00	108,007,603.00			Memperkuat Ketahanan Ekonomi Untuk Pertumbuhan Yang Berkualitas dan Berkeadilan	9. Peningkatan produktivitas pertanian daerah	SKPD		11,575,000,000.00	DINAS PERTANIAN
	3.27.01.2.02.0001	Penyediaan Gaji dan Tunjangan ASN																		
			Jumlah Orang yang Menerima Gaji dan Tunjangan ASN				12 Bulan Orang/bulan	12 Bulan Orang/bulan	10,130,943,154.00	10,230,731,457.00	10,230,731,457.00	99,788,303.00	Kab. Bantaeng, Semua Kecamatan, Semua Kel/Desa	PENDAPATAN ASLI DAERAH (PAD)	Memperkuat Ketahanan Ekonomi Untuk Pertumbuhan Yang Berkualitas dan Berkeadilan	9. Peningkatan produktivitas pertanian daerah			11,500,000,000.00	DINAS PERTANIAN
	3.27.01.2.02.0003	Pelaksanaan Penatausahaan dan Pengujian/Verifikasi Keuangan SKPD																		

NO	KODE	URUSAN / BIDANG URUSAN / PROGRAM / KEGIATAN / SUB KEGIATAN	INDIKATOR PROGRAM / KEGIATAN / SUB KEGIATAN	TARGET AKHIR PERIODE RENSTRA OPD	REALISAS I CAPAIAN RENJA OPD TAHUN 2022	PRAKIRAA N CAPAIAN TARGET RENJA OPD TAHUN 2023	CAPAIAN KINERJA DAN KERANGKA PENDANAAN										KELOMPO K SASARAN	PRAKIRAAN MAJU RENCANA TAHUN 2025		PERANGKAT DAERAH PENANGGUNG JAWAB
							TARGET 2024		PAGU INDIKATIF (Rp)			Bertambah/Berkur ang (10-12)	LOKASI	SUMBER DANA	PRIORITAS			TARGET	PAGU INDIKATIF (Rp)	
							SEBELUM	SESUDAH	RKPD 2024	APBD 2024	RKPD PERUBAHAN 2024				NASIONAL	DAERAH				
1	2	3	4	5	6	7	8	9	10	11	12	13	14	15	16	17	18	19	20	21
			Jumlah Dokumen Penatausahaan dan Pengujian/Verifikasi Keuangan SKPD				4 Dokumen	4 Dokumen	34,744,000.00	31,763,300.00	42,963,300.00	8,219,300.00	Kab. Bantaeng, Semua Kecamatan, Semua Kel/Desa	PENDAPAT AN ASLI DAERAH (PAD)	Memperkuat Ketahanan Ekonomi Untuk Pertumbuhan Yang Berkualitas dan Berkeadilan	9. Peningkatan produktivitas pertanian daerah			75,000,000.00	DINAS PERTANIAN
	3.27.01.2.03	Administrasi Barang Milik Daerah pada Perangkat Daerah	Persentase Pengadministrasian Barang Milik Daerah pada Perangkat Daerah yang sesuai peraturan perundang-undangan (Dengan Satuan:Persen)				75 Persen	75 Persen	4,004,500.00	4,004,500.00	4,004,500.00	0.00			-	9. Peningkatan produktivitas pertanian daerah	Aset Tetap dan Aset Lancar Dinas pertanian		4,004,500.00	DINAS PERTANIAN
	3.27.01.2.03.0005	Rekonsiliasi dan Penyusunan Laporan Barang Milik Daerah pada SKPD																		
			Jumlah Laporan Rekonsiliasi dan Penyusunan Laporan Barang Milik Daerah pada SKPD				2 Laporan	2 Laporan	4,004,500.00	4,004,500.00	4,004,500.00	0.00	Kab. Bantaeng, Semua Kecamatan, Semua Kel/Desa	PENDAPAT AN ASLI DAERAH (PAD)	-	9. Peningkatan produktivitas pertanian daerah			4,004,500.00	DINAS PERTANIAN
	3.27.01.2.06	Administrasi Umum Perangkat Daerah	Persentase Pemenuhan Administrasi Umum Kantor (Dengan Satuan:Persen)				75 Persen	75 Persen	97,658,000.00	97,658,000.00	128,458,000.00	30,800,000.00			Memperkuat Ketahanan Ekonomi Untuk Pertumbuhan Yang Berkualitas dan Berkeadilan	9. Peningkatan produktivitas pertanian daerah	Masyarakat		150,000,000.00	DINAS PERTANIAN
	3.27.01.2.06.0009	Penyelenggaraan Rapat Koordinasi dan Konsultasi SKPD																		
			Jumlah Laporan Penyelenggaraan Rapat Koordinasi dan Konsultasi SKPD				2 Laporan	2 Laporan	97,658,000.00	97,658,000.00	128,458,000.00	30,800,000.00	Semua Kota/Kab, Semua Kecamatan, Semua Kel/Desa Kab. Bantaeng, Semua Kecamatan, Semua Kel/Desa	PENDAPAT AN ASLI DAERAH (PAD)	Memperkuat Ketahanan Ekonomi Untuk Pertumbuhan Yang Berkualitas dan Berkeadilan	9. Peningkatan produktivitas pertanian daerah			150,000,000.00	DINAS PERTANIAN
	3.27.01.2.08	Penyediaan Jasa Penunjang Urusan Pemerintahan Daerah	Persentase Pemenuhan Jasa Penunjang Urusan Pemerintahan Daerah (Dengan Satuan Persen)				100 Persen	100 Persen	195,529,600.00	215,029,600.00	169,913,200.00	-25,616,400.00			Memperkuat Ketahanan Ekonomi Untuk Pertumbuhan Yang Berkualitas dan Berkeadilan	9. Peningkatan produktivitas pertanian daerah	SKPD		171,500,000.00	DINAS PERTANIAN
	3.27.01.2.08.0002	Penyediaan Jasa Komunikasi, Sumber Daya Air dan Listrik																		
			Jumlah Laporan Penyediaan Jasa Komunikasi, Sumber Daya Air dan Listrik yang Disediakan				1 Laporan	1 Laporan	125,000,000.00	138,000,000.00	90,000,000.00	-35,000,000.00	Kab. Bantaeng, Semua Kecamatan, Semua Kel/Desa	PENDAPAT AN ASLI DAERAH (PAD)	Memperkuat Ketahanan Ekonomi Untuk Pertumbuhan Yang Berkualitas dan Berkeadilan	9. Peningkatan produktivitas pertanian daerah			136,500,000.00	DINAS PERTANIAN
	3.27.01.2.08.0004	Penyediaan Jasa Pelayanan Umum Kantor																		

NO	KODE	URUSAN / BIDANG URUSAN / PROGRAM / KEGIATAN / SUB KEGIATAN	INDIKATOR PROGRAM / KEGIATAN / SUB KEGIATAN	TARGET AKHIR PERIODE RENSTRA OPD	REALISASI CAPAIAN RENJA OPD TAHUN 2022	PRAKIRAAN CAPAIAN TARGET RENJA OPD TAHUN 2023	CAPAIAN KINERJA DAN KERANGKA PENDANAAN										KELOMPOK SASARAN	PRAKIRAAN MAJU RENCANA TAHUN 2025		PERANGKAT DAERAH PENANGGUNG JAWAB
							TARGET 2024		PAGU INDIKATIF (Rp)			Bertambah/Berkurang (10-12)	LOKASI	SUMBER DANA	PRIORITAS			TARGET	PAGU INDIKATIF (Rp)	
							SEBELUM	SESUDAH	RKPD 2024	APBD 2024	RKPD PERUBAHAN 2024				NASIONAL	DAERAH				
1	2	3	4	5	6	7	8	9	10	11	12	13	14	15	16	17	18	19	20	21
			Jumlah Laporan Penyediaan Jasa Pelayanan Umum Kantor yang Disediakan				2 Laporan	2 Laporan	70,529,600.00	77,029,600.00	79,913,200.00	9,383,600.00	Kab. Bantaeng, Semua Kecamatan, Semua Kel/Desa	PENDAPATAN ASLI DAERAH (PAD) PENDAPATAN TRANSFER ANTAR DAERAH	Memperkuat Ketahanan Ekonomi Untuk Pertumbuhan Yang Berkualitas dan Berkeadilan	9. Peningkatan produktivitas pertanian daerah			35,000,000.00	DINAS PERTANIAN
	3.27.01.2.09	Pemeliharaan Barang Milik Daerah Penunjang Urusan Pemerintahan Daerah	Persentase Barang Milik Daerah Penunjang Urusan Pemerintahan Daerah dalam kondisi baik (Dengan Satuan:persen)				75 Persen	75 Persen	35,273,000.00	35,273,000.00	35,273,000.00	0.00			Memperkuat Ketahanan Ekonomi Untuk Pertumbuhan Yang Berkualitas dan Berkeadilan	9. Peningkatan produktivitas pertanian daerah	SKPD		125,000,000.00	DINAS PERTANIAN
	3.27.01.2.09.0002	Penyediaan Jasa Pemeliharaan, Biaya Pemeliharaan, Pajak dan Perizinan Kendaraan Dinas Operasional atau Lapangan																		
			Jumlah Kendaraan Dinas Operasional atau Lapangan yang Dipelihara dan dibayarkan Pajak dan Perizinannya				2 Unit	2 Unit	35,273,000.00	35,273,000.00	35,273,000.00	0.00	Kab. Bantaeng, Semua Kecamatan, Semua Kel/Desa	PENDAPATAN ASLI DAERAH (PAD)	Memperkuat Ketahanan Ekonomi Untuk Pertumbuhan Yang Berkualitas dan Berkeadilan	9. Peningkatan produktivitas pertanian daerah			125,000,000.00	DINAS PERTANIAN
2.	3.27.02	PROGRAM PENYEDIAAN DAN PENGEMBANGAN SARANA PERTANIAN	Kontribusi sektor pertanian/perkebunan terhadap PDRB				5 Persen	5 Persen	390,626,100.00	9,798,337,088.00	9,918,274,838.00	2,119,373,900.00							2,510,000,000.00	
	3.27.02.2.01	Pengawasan Penggunaan Sarana Pertanian	Persentase Pengawasan Penggunaan Sarana Pertanian				6 Persen	6 Persen	227,358,700.00	1,985,281,788.00	2,035,231,788.00	1,807,873,088.00			-	-	Masyarakat		2,260,000,000.00	DINAS PERTANIAN
	3.27.02.2.01.0002	Pendampingan Penggunaan Sarana Pendukung Pertanian																		
			Jumlah Pendampingan Penggunaan Sarana Pendukung Pertanian				5 Laporan	5 Laporan	823,700.00	1,753,988,488.00	1,803,938,488.00	1,803,114,788.00	Kab. Bantaeng, Semua Kecamatan, Semua Kel/Desa	DANA TRANSFER UMUM- DANA ALOKASI UMUM	-	-			2,000,000,000.00	DINAS PERTANIAN
	3.27.02.2.01.0003	Perbanyakan Benih Bersertifikat Tanaman Pangan Berbentuk Biji/Benih																		
			Jumlah benih bersertifikat tanaman pangan berbentuk biji/benih yang diperbanyak				5 Ton	5 Ton	113,267,500.00	119,095,800.00	119,095,800.00	5,828,300.00	Kab. Bantaeng, Semua Kecamatan, Semua Kel/Desa	PENDAPATAN ASLI DAERAH (PAD)	-	9. Peningkatan produktivitas pertanian daerah			123,500,000.00	DINAS PERTANIAN
	3.27.02.2.01.0015	Perbanyakan Benih Bersertifikat Hortikultura Berbentuk Umbi																		
			Jumlah benih bersertifikat hortikultura Berbentuk Umbi yang diperbanyak				1 Ton	1 Ton	113,267,500.00	112,197,500.00	112,197,500.00	-1,070,000.00	Kab. Bantaeng, Semua Kecamatan, Semua Kel/Desa	PENDAPATAN ASLI DAERAH (PAD)	-	9. Peningkatan produktivitas pertanian daerah			136,500,000.00	DINAS PERTANIAN
	3.27.02.2.02	Pengelolaan Sumber Daya Genetik (SDG) Hewan, Tumbuhan, dan Mikro Organisme Kewenangan Kabupaten/Kota	Persentase sarana produksi pertanian yang mendukung peningkatan produksi tanaman pangan, hortikultura dan perkebunan yang tersedia (Dengan Satuan:Persen)				75 Persen	75 Persen	50,000,000.00	7,749,927,300.00	7,819,915,050.00	7,769,915,050.00			-	9. Peningkatan produktivitas pertanian daerah	Masyarakat		125,000,000.00	DINAS PERTANIAN

NO	KODE	URUSAN / BIDANG URUSAN / PROGRAM / KEGIATAN / SUB KEGIATAN	INDIKATOR PROGRAM / KEGIATAN / SUB KEGIATAN	TARGET AKHIR PERIODE RENSTRA OPD	REALISAS I CAPAIAN RENJA OPD TAHUN 2022	PRAKIRAA N CAPAIAN TARGET RENJA OPD TAHUN 2023	CAPAIAN KINERJA DAN KERANGKA PENDANAAN										KELOMPO K SASARAN	PRAKIRAAN MAJU RENCANA TAHUN 2025		PERANGKAT DAERAH PENANGGUNG JAWAB
							TARGET 2024		PAGU INDIKATIF (Rp)			Bertambah/Berkur ang (10-12)	LOKASI	SUMBER DANA	PRIORITAS			TARGET	PAGU INDIKATIF (Rp)	
							SEBELUM	SESUDAH	RKPD 2024	APBD 2024	RKPD PERUBAHAN 2024				NASIONAL	DAERAH				
1	2	3	4	5	6	7	8	9	10	11	12	13	14	15	16	17	18	19	20	21
	3.27.02.2.02.0002	Peningkatan Kualitas SDG Hewan/Tanaman																		
			Jumlah Pelaksanaan Peningkatan Kualitas SDG Hewan/Tanaman				-	2 Dokumen	0.00	0.00	9,937,750.00	9,937,750.00	Kab. Bantaeng, Semua Kecamatan, Semua Kel/Desa	PENDAPAT AN ASLI DAERAH (PAD)	-	9. Peningkatan produktivitas pertanian daerah			0.00	DINAS PERTANIAN
	3.27.02.2.02.0004	Penjaminan Kemurnian dan Kelestarian SDG Tanaman																		
			Jumlah SDG tanaman yang dilakukan pelestarian dan pemurnian				1 Varietas Unggul Baru (VUB)	1 Varietas Unggul Baru (VUB)	50,000,000.00	7,749,927,300.00	7,809,977,300.00	7,759,977,300.00	Kab. Bantaeng, Semua Kecamatan, Semua Kel/Desa	PENDAPAT AN ASLI DAERAH (PAD)	Memperkuat Ketahanan Ekonomi Untuk Pertumbuhan Yang Berkualitas dan Berkeadilan	9. Peningkatan produktivitas pertanian daerah			125,000,000.00	DINAS PERTANIAN
	3.27.02.2.05	Pengendalian dan Pengawasan Penyediaan dan Peredaran Benih/Bibit Ternak, dan Hijauan Pakan Ternak dalam Daerah Kabupaten/Kota	Persentase Pengawasan dan Peningkatan Mutu /Peredaran Benih / Bibit Ternak dalam Daerah Kabupaten/Kota (Dengan Satuan:Persen)				3,3 Persen	3,3 Persen	113,267,400.00	63,128,000.00	63,128,000.00	-50,139,400.00			Memperkuat Ketahanan Ekonomi Untuk Pertumbuhan Yang Berkualitas dan Berkeadilan	9. Peningkatan produktivitas pertanian daerah			125,000,000.00	DINAS PERTANIAN
	3.27.02.2.05.0009	Pengendalian Penyediaan Benih/Bibit Ternak dan Hijauan Pakan Ternak																		
			Jumlah benih/bibit ternak dan hijauan pakan ternak yang tersedia				12 Laporan	12 Laporan	113,267,400.00	63,128,000.00	63,128,000.00	-50,139,400.00	Kab. Bantaeng, Semua Kecamatan, Semua Kel/Desa	PENDAPAT AN ASLI DAERAH (PAD)	Memperkuat Ketahanan Ekonomi Untuk Pertumbuhan Yang Berkualitas dan Berkeadilan	9. Peningkatan produktivitas pertanian daerah			125,000,000.00	DINAS PERTANIAN
3.	3.27.03	PROGRAM PENYEDIAAN DAN PENGEMBANGAN PRASARANA PERTANIAN	Kontribusi sektor Sarana Prasarana pertanian/perkebunan terhadap PDRB				5 Persen	5 Persen	301,817,300.00	7,342,873,136.00	7,563,573,736.00	193,182,800.00							495,000,100.00	
	3.27.03.2.01	Pengembangan Prasarana Pertanian	Persentase Pengembangan Prasarana Pertanian (Dengan Satuan:Persen)				76 Persen	76 Persen	130,057,500.00	177,122,900.00	182,671,500.00	52,614,000.00			Memperkuat Ketahanan Ekonomi Untuk Pertumbuhan Yang Berkualitas dan Berkeadilan	9. Peningkatan produktivitas pertanian daerah			221,500,000.00	DINAS PERTANIAN
	3.27.03.2.01.0003	Koordinasi dan Sinkronisasi Prasarana Pendukung Pertanian Lainnya																		
			Jumlah Koordinasi dan Sinkronisasi Prasarana Pendukung Pertanian Lainnya				2 Laporan	2 Laporan	90,000.00	87,343,600.00	92,892,200.00	92,802,200.00	Kab. Bantaeng, Semua Kecamatan, Semua Kel/Desa	PENDAPAT AN ASLI DAERAH (PAD)	Memperkuat Ketahanan Ekonomi Untuk Pertumbuhan Yang Berkualitas dan Berkeadilan	9. Peningkatan produktivitas pertanian daerah			10,000,000.00	DINAS PERTANIAN
	3.27.03.2.01.0005	Pengendalian dan Pemanfaatan Kawasan Pertanian																		



NO	KODE	URUSAN / BIDANG URUSAN / PROGRAM / KEGIATAN / SUB KEGIATAN	INDIKATOR PROGRAM / KEGIATAN / SUB KEGIATAN	TARGET AKHIR PERIODE RENSTRA OPD	REALISASI CAPAIAN RENJA OPD TAHUN 2022	PRAKIRAAN CAPAIAN TARGET RENJA OPD TAHUN 2023	CAPAIAN KINERJA DAN KERANGKA PENDANAAN										KELOMPOK SASARAN	PRAKIRAAN MAJU RENCANA TAHUN 2025		PERANGKAT DAERAH PENANGGUNG JAWAB	
							TARGET 2024		PAGU INDIKATIF (Rp)			Bertambah/Berkurang (10-12)	LOKASI	SUMBER DANA	PRIORITAS			TARGET	PAGU INDIKATIF (Rp)		
							SEBELUM	SESUDAH	RKPD 2024	APBD 2024	RKPD PERUBAHAN 2024				NASIONAL	DAERAH					
1	2	3	4	5	6	7	8	9	10	11	12	13	14	15	16	17	18	19	20	21	
			Luas kawasan pertanian yang dimanfaatkan				2 Ha	2 Ha	50,000,000.00	48,388,100.00	48,388,100.00	-1,611,900.00	Kab. Bantaeng, Semua Kecamatan, Semua Kel/Desa	PENDAPATAN ASLI DAERAH (PAD)	Memperkuat Ketahanan Ekonomi Untuk Pertumbuhan Yang Berkualitas dan Berkeadilan	9. Peningkatan produktivitas pertanian daerah			136,500,000.00	DINAS PERTANIAN	
	3.27.03.2.01.0006	Pengendalian dan Pemanfaatan Prasarana Pascapanen Tanaman Pangan																			
			Jumlah prasarana pascapanen tanaman pangan yang dikendalikan dan dimanfaatkan				2 Unit	2 Unit	79,967,500.00	41,391,200.00	41,391,200.00	-38,576,300.00	Kab. Bantaeng, Semua Kecamatan, Semua Kel/Desa	PENDAPATAN ASLI DAERAH (PAD)	Memperkuat Ketahanan Ekonomi Untuk Pertumbuhan Yang Berkualitas dan Berkeadilan	9. Peningkatan produktivitas pertanian daerah			75,000,000.00	DINAS PERTANIAN	
	3.27.03.2.02	Pembangunan Prasarana Pertanian	Persentase Pengembangan Prasarana Pertanian Presentase prasarana pertanian yang memadai (Dengan Satuan:persen) Terbangunnya Sarana dan Prasarana Pertanian di Kabupaten Bantaeng				0 Persen 3 Persen 70 0	0 Persen 3 Persen 70 0	1,800,000.00	7,002,037,236.00	7,210,189,236.00	7,208,389,236.00			Memperkuat Ketahanan Ekonomi Untuk Pertumbuhan Yang Berkualitas dan Berkeadilan	11. Peningkatan kuantitas dan kualitas infrastruktur dasar pembangunan			100.00	DINAS PERTANIAN	
	3.27.03.2.02.0002	Pembangunan, Rehabilitasi dan Pemeliharaan Embung Pertanian																			
			Jumlah Embung Pertanian yang Dibangun, Direhabilitasi dan Dipelihara				0 Unit	0 Unit	300,000.00	300,300,000.00	499,235,000.00	498,935,000.00	Kab. Bantaeng, Semua Kecamatan, Semua Kel/Desa	PENDAPATAN ASLI DAERAH (PAD)	Memperkuat Ketahanan Ekonomi Untuk Pertumbuhan Yang Berkualitas dan Berkeadilan	11. Peningkatan kuantitas dan kualitas infrastruktur dasar pembangunan			0.00	DINAS PERTANIAN	
	3.27.03.2.02.0003	Pembangunan, Rehabilitasi dan Pemeliharaan Jalan Usaha Tani																			
			Jalan Usaha Tani yang Dibangun, Direhabilitasi dan Dipelihara				1 Unit	1 Unit	300,000.00	3,801,048,706.00	3,809,038,706.00	3,808,738,706.00	Kab. Bantaeng, Semua Kecamatan, Semua Kel/Desa	PENDAPATAN ASLI DAERAH (PAD)	Memperkuat Ketahanan Ekonomi Untuk Pertumbuhan Yang Berkualitas dan Berkeadilan	11. Peningkatan kuantitas dan kualitas infrastruktur dasar pembangunan			0.00	DINAS PERTANIAN	
	3.27.03.2.02.0009	Pembangunan, Rehabilitasi dan Pemeliharaan Prasarana Pertanian Lainnya																			
			Jumlah Prasarana Pertanian Lainnya yang Dibangun, Direhabilitasi dan Dipelihara				1 Unit	1 Unit	300,000.00	0.00	0.00	-300,000.00	Kab. Bantaeng, Semua Kecamatan, Semua Kel/Desa	PENDAPATAN ASLI DAERAH (PAD)	Memperkuat Ketahanan Ekonomi Untuk Pertumbuhan Yang Berkualitas dan Berkeadilan	11. Peningkatan kuantitas dan kualitas infrastruktur dasar pembangunan			0.00	DINAS PERTANIAN	
	3.27.03.2.02.0010	Rehabilitasi dan Pemeliharaan Jaringan Irigasi Usaha Tani																			

NO	KODE	URUSAN / BIDANG URUSAN / PROGRAM / KEGIATAN / SUB KEGIATAN	INDIKATOR PROGRAM / KEGIATAN / SUB KEGIATAN	TARGET AKHIR PERIODE RENSTRA OPD	REALISASI CAPAIAN RENJA OPD TAHUN 2022	PRAKIRAAN CAPAIAN TARGET RENJA OPD TAHUN 2023	CAPAIAN KINERJA DAN KERANGKA PENDANAAN										KELOMPOK SASARAN	PRAKIRAAN MAJU RENCANA TAHUN 2025		PERANGKAT DAERAH PENANGGUNG JAWAB
							TARGET 2024		PAGU INDIKATIF (Rp)			Bertambah/Berkurang (10-12)	LOKASI	SUMBER DANA	PRIORITAS			TARGET	PAGU INDIKATIF (Rp)	
							SEBELUM	SESUDAH	RKPD 2024	APBD 2024	RKPD PERUBAHAN 2024				NASIONAL	DAERAH				
1	2	3	4	5	6	7	8	9	10	11	12	13	14	15	16	17	18	19	20	21
			Jumlah jaringan irigasi usaha tani yang direhabilitasi				1 Unit	1 Unit	900,000.00	2,900,688,530.00	2,901,915,530.00	2,901,015,530.00	Kab. Bantaeng, Semua Kecamatan, Semua Kel/Desa	PENDAPATAN ASLI DAERAH (PAD)	Memperkuat Ketahanan Ekonomi Untuk Pertumbuhan Yang Berkualitas dan Berkeadilan	11. Peningkatan kuantitas dan kualitas infrastruktur dasar pembangunan			100.00	DINAS PERTANIAN
	3.27.03.2.03	Pengelolaan Wilayah Sumber Bibit Ternak dan Rumpun/Galur Ternak dalam Daerah Kabupaten/ Kota	Persentase Peningkatan Populasi Ternak Melalui IB (Dengan Satuan:%)				5 Persen	5 Persen	169,959,800.00	163,713,000.00	170,713,000.00	753,200.00			Memperkuat Ketahanan Ekonomi Untuk Pertumbuhan Yang Berkualitas dan Berkeadilan	9. Peningkatan produktivitas pertanian daerah			273,500,000.00	DINAS PERTANIAN
	3.27.03.2.03.0001	Pelestarian dan Pemanfaatan Wilayah Sumber Bibit Ternak dan Rumpun/Galur Ternak																		
			Jumlah Wilayah Sumber Bibit Ternak dan Rumpun/Galur Ternak yang Dilestarikan dan Dimanfaatkan				2 Laporan	2 Laporan	49,999,800.00	43,753,000.00	45,753,000.00	-4,246,800.00	Kab. Bantaeng, Semua Kecamatan, Semua Kel/Desa	PENDAPATAN ASLI DAERAH (PAD)	Memperkuat Ketahanan Ekonomi Untuk Pertumbuhan Yang Berkualitas dan Berkeadilan	9. Peningkatan produktivitas pertanian daerah			98,500,000.00	DINAS PERTANIAN
	3.27.03.2.03.0002	Pengawasan Wilayah Sumber Bibit Ternak dan Rumpun/Galur Ternak																		
			Jumlah Pengawasan Wilayah Sumber Bibit Ternak dan Rumpun/Galur Ternak				4 Laporan	4 Laporan	119,960,000.00	119,960,000.00	124,960,000.00	5,000,000.00	Kab. Bantaeng, Semua Kecamatan, Semua Kel/Desa	PENDAPATAN ASLI DAERAH (PAD)	Memperkuat Ketahanan Ekonomi Untuk Pertumbuhan Yang Berkualitas dan Berkeadilan	9. Peningkatan produktivitas pertanian daerah			175,000,000.00	DINAS PERTANIAN
4.	3.27.04	PROGRAM PENGENDALIAN KESEHATAN HEWAN DAN KESEHATAN MASYARAKAT VETERINER	Persentase Penurunan kejadian dan Jumlah kasus penyakit hewan menular				4,30 Persen	4,30 Persen	257,530,000.00	106,993,000.00	99,993,000.00	-20,030,000.00							237,500,000.00	
	3.27.04.2.01	Penjaminan Kesehatan Hewan, Penutupan dan Pembukaan Daerah Wabah Penyakit Hewan Menular Dalam daerah Kabupaten/Kota	Persentase pelayanan kesehatan hewan (Dengan Satuan:persen)				80 Persen	80 Persen	50,000,000.00	49,993,000.00	49,993,000.00	-7,000.00			Memperkuat Ketahanan Ekonomi Untuk Pertumbuhan Yang Berkualitas dan Berkeadilan	9. Peningkatan produktivitas pertanian daerah			125,000,000.00	DINAS PERTANIAN
	3.27.04.2.01.0003	Penanggulangan Daerah Terdampak Wabah Penyakit Hewan Menular																		
			Jumlah Daerah Terdampak Wabah yang Terkendali				2 Laporan	2 Laporan	50,000,000.00	49,993,000.00	49,993,000.00	-7,000.00	Kab. Bantaeng, Semua Kecamatan, Semua Kel/Desa	PENDAPATAN ASLI DAERAH (PAD)	Memperkuat Ketahanan Ekonomi Untuk Pertumbuhan Yang Berkualitas dan Berkeadilan	9. Peningkatan produktivitas pertanian daerah			125,000,000.00	DINAS PERTANIAN

NO	KODE	URUSAN / BIDANG URUSAN / PROGRAM / KEGIATAN / SUB KEGIATAN	INDIKATOR PROGRAM / KEGIATAN / SUB KEGIATAN	TARGET AKHIR PERIODE RENSTRA OPD	REALISAS I CAPAIAN RENJA OPD TAHUN 2022	PRAKIRAA N CAPAIAN TARGET RENJA OPD TAHUN 2023	CAPAIAN KINERJA DAN KERANGKA PENDANAAN										KELOMPO K SASARAN	PRAKIRAAN MAJU RENCANA TAHUN 2025		PERANGKAT DAERAH PENANGGUNG JAWAB
							TARGET 2024		PAGU INDIKATIF (Rp)			Bertambah/Berkur ang (10-12)	LOKASI	SUMBER DANA	PRIORITAS			TARGET	PAGU INDIKATIF (Rp)	
							SEBELUM	SESUDAH	RKPD 2024	APBD 2024	RKPD PERUBAHAN 2024				NASIONAL	DAERAH				
1	2	3	4	5	6	7	8	9	10	11	12	13	14	15	16	17	18	19	20	21
	3.27.04.2.03	Pengelolaan Pelayanan Jasa Laboratorium dan Jasa Medik Veteriner dalam Daerah Kabupaten/Kota	Persentase Pengawasan dan Pengeluaran Hewan / Ternak dan Produk Hewan / Ternak				50 Persen	50 Persen	207,530,000.00	57,000,000.00	50,000,000.00	-157,530,000.00			Memperkuat Ketahanan Ekonomi Untuk Pertumbuhan Yang Berkualitas dan Berkeadilan	9. Peningkatan produktivitas pertanian daerah	Masyarakat		112,500,000.00	DINAS PERTANIAN
	3.27.04.2.03.0002	Penyediaan Pelayanan Jasa Medik Veteriner																		
			Jumlah Pelayanan Jasa Medik Veteriner				4 Laporan	4 Laporan	207,530,000.00	57,000,000.00	50,000,000.00	-157,530,000.00	Kab. Bantaeng, Semua Kecamatan, Semua Kel/Desa	PENDAPAT AN ASLI DAERAH (PAD) DANA TRANSFER KHUSUS- DANA ALOKASI KHUSUS NON FISIK	Memperkuat Ketahanan Ekonomi Untuk Pertumbuhan Yang Berkualitas dan Berkeadilan	9. Peningkatan produktivitas pertanian daerah			112,500,000.00	DINAS PERTANIAN
5.	3.27.05	PROGRAM PENGENDALIAN DAN PENANGGULANGAN BENCANA PERTANIAN	Kontribusi sektor perkebunan (tanaman keras) terhadap PDRB				50 Persen	50 Persen	50,090,000.00	49,899,000.00	49,899,000.00	371,910,000.00							422,000,000.00	
	3.27.05.2.01	Pengendalian dan Penanggulangan Bencana Pertanian Kabupaten/Kota	Presentase pengendalian dan penanggulangan bencana pertanian (Dengan Satuan:persen)				30 Persen	30 Persen	50,090,000.00	49,899,000.00	49,899,000.00	-191,000.00			Memperkuat Ketahanan Ekonomi Untuk Pertumbuhan Yang Berkualitas dan Berkeadilan	9. Peningkatan produktivitas pertanian daerah	OPT Tanaman Pangan, Hortikultura dan Perkebunan		422,000,000.00	DINAS PERTANIAN
	3.27.05.2.01.0001	Pengendalian Organisme Pengganggu Tumbuhan (OPT) Tanaman Pangan, Hortikultura, dan Perkebunan																		
			Jumlah Luas Serangan Organisme Pengganggu Tumbuhan (OPT) Tanaman Pangan, Hortikultura, dan Perkebunan yang Dikendalikan				3000 Ha	3000 Ha	25,000,000.00	25,000,000.00	25,000,000.00	0.00	Kab. Bantaeng, Semua Kecamatan, Semua Kel/Desa	PENDAPAT AN ASLI DAERAH (PAD)	Memperkuat Ketahanan Ekonomi Untuk Pertumbuhan Yang Berkualitas dan Berkeadilan	9. Peningkatan produktivitas pertanian daerah			250,000,000.00	DINAS PERTANIAN
	3.27.05.2.01.0002	Penanganan Dampak Perubahan Iklim (DPI) Tanaman Pangan, Hortikultura, dan Perkebunan																		
			Jumlah Area Terdampak Perubahan Iklim (DPI) Tanaman Pangan, Hortikultura, dan Perkebunan yang Ditangani				1 Ha	1 Ha	90,000.00	0.00	0.00	-90,000.00	Kab. Bantaeng, Semua Kecamatan, Semua Kel/Desa	PENDAPAT AN ASLI DAERAH (PAD)	Memperkuat Ketahanan Ekonomi Untuk Pertumbuhan Yang Berkualitas dan Berkeadilan	11. Peningkatan kuantitas dan kualitas infrastruktur dasar pembangunan			0.00	DINAS PERTANIAN
	3.27.05.2.01.0006	Penanggulangan Pasca Bencana Alam Bidang Tanaman Pangan, Hortikultura dan Perkebunan																		

NO	KODE	URUSAN / BIDANG URUSAN / PROGRAM / KEGIATAN / SUB KEGIATAN	INDIKATOR PROGRAM / KEGIATAN / SUB KEGIATAN	TARGET AKHIR PERIODE RENSTRA OPD	REALISASI CAPAIAN RENJA OPD TAHUN 2022	PRAKIRAA N CAPAIAN TARGET RENJA OPD TAHUN 2023	CAPAIAN KINERJA DAN KERANGKA PENDANAAN										KELOMPOK SASARAN	PRAKIRAAN MAJU RENCANA TAHUN 2025		PERANGKAT DAERAH PENANGGUNG JAWAB
							TARGET 2024		PAGU INDIKATIF (Rp)			Bertambah/Berkurang (10-12)	LOKASI	SUMBER DANA	PRIORITAS			TARGET	PAGU INDIKATIF (Rp)	
							SEBELUM	SESUDAH	RKPD 2024	APBD 2024	RKPD PERUBAHAN 2024				NASIONAL	DAERAH				
1	2	3	4	5	6	7	8	9	10	11	12	13	14	15	16	17	18	19	20	21
			Jumlah penanggulangan pasca bencana alam bidang tanaman pangan, hortikultura dan perkebunan				2 Laporan	2 Laporan	25,000,000.00	24,899,000.00	24,899,000.00	-101,000.00	Kab. Bantaeng, Semua Kecamatan, Semua Kel/Desa	PENDAPATAN ASLI DAERAH (PAD)	Memperkuat Ketahanan Ekonomi Untuk Pertumbuhan Yang Berkualitas dan Berkeadilan	9. Peningkatan produktivitas pertanian daerah			172,000,000.00	DINAS PERTANIAN
6.	3.27.07	PROGRAM PENYULUHAN PERTANIAN	Kontribusi subsektor penyuluhan terhadap peningkatan produktivitas pertanian (Dengan Satuan:Persen)				65 Persen	65 Persen	411,999,500.00	371,952,000.00	424,807,700.00	161,500,500.00							573,500,000.00	
	3.27.07.2.01	Pelaksanaan Penyuluhan Pertanian	Kontribusi subsektor penyuluhan terhadap peningkatan produktivitas pertanian Meningkatnya Pengetahuan Petani Tentang Teknologi PERTanian Persentase peningkatan kapasitas tenaga penyuluh				0 Persen 1 kali 5 Persen	0 Persen 1 kali 5 Persen	411,999,500.00	371,952,000.00	424,807,700.00	12,808,200.00			Memperkuat Ketahanan Ekonomi Untuk Pertumbuhan Yang Berkualitas dan Berkeadilan	9. Peningkatan produktivitas pertanian daerah	Masyarakat		573,500,000.00	DINAS PERTANIAN
	3.27.07.2.01.0001	Peningkatan Kapasitas Kelembagaan Penyuluhan Pertanian di Kecamatan dan Desa																		
			Jumlah Kelembagaan Penyuluhan Pertanian di Kecamatan dan Desa yang Ditingkatkan Kapasitasnya				8 Unit	8 Unit	270,000,000.00	324,000,000.00	326,994,500.00	56,994,500.00	Kab. Bantaeng, Semua Kecamatan, Semua Kel/Desa	PENDAPATAN ASLI DAERAH (PAD)	Memperkuat Ketahanan Ekonomi Untuk Pertumbuhan Yang Berkualitas dan Berkeadilan	9. Peningkatan produktivitas pertanian daerah			325,000,000.00	DINAS PERTANIAN
	3.27.07.2.01.0002	Pengembangan Kapasitas Kelembagaan Petani di Kecamatan dan Desa																		
			Jumlah Kelembagaan Petani di Kecamatan dan Desa yang Ditingkatkan Kapasitasnya				8 Unit	8 Unit	49,999,500.00	47,952,000.00	97,813,200.00	47,813,700.00	Kab. Bantaeng, Semua Kecamatan, Semua Kel/Desa	PENDAPATAN ASLI DAERAH (PAD)	Memperkuat Ketahanan Ekonomi Untuk Pertumbuhan Yang Berkualitas dan Berkeadilan	9. Peningkatan produktivitas pertanian daerah			125,000,000.00	DINAS PERTANIAN
	3.27.07.2.01.0003	Penyediaan dan Pemanfaatan Sarana dan Prasarana Penyuluhan Pertanian																		
			Jumlah Sarana dan Prasarana Penyuluhan Pertanian				8 Unit	8 Unit	92,000,000.00	0.00	0.00	-92,000,000.00	Kab. Bantaeng, Semua Kecamatan, Semua Kel/Desa	DANA TRANSFER KHUSUS- DANA ALOKASI KHUSUS NON FISIK	Memperkuat Ketahanan Ekonomi Untuk Pertumbuhan Yang Berkualitas dan Berkeadilan	9. Peningkatan produktivitas pertanian daerah			123,500,000.00	DINAS PERTANIAN
		SEKRETARIAT DAERAH							36,135,512,555.00	36,205,960,749.00	37,898,463,691.00	1,762,951,136.00							49,663,557,392.00	
	4	UNSUR PENDUKUNG URUSAN PEMERINTAHAN							36,135,512,555.00	36,205,960,749.00	37,898,463,691.00	1,762,951,136.00							49,663,557,392.00	
	4.01	SEKRETARIAT DAERAH							36,135,512,555.00	36,205,960,749.00	37,898,463,691.00	1,762,951,136.00							49,663,557,392.00	

NO	KODE	URUSAN / BIDANG URUSAN / PROGRAM / KEGIATAN / SUB KEGIATAN	INDIKATOR PROGRAM / KEGIATAN / SUB KEGIATAN	TARGET AKHIR PERIODE RENSTRA OPD	REALISAS I CAPAIAN RENJA OPD TAHUN 2022	PRAKIRAA N CAPAIAN TARGET RENJA OPD TAHUN 2023	CAPAIAN KINERJA DAN KERANGKA PENDANAAN										KELOMPO K SASARAN	PRAKIRAAN MAJU RENCANA TAHUN 2025		PERANGKAT DAERAH PENANGGUNG JAWAB
							TARGET 2024		PAGU INDIKATIF (Rp)			Bertambah/Berkur ang (10-12)	LOKASI	SUMBER DANA	PRIORITAS			TARGET	PAGU INDIKATIF (Rp)	
							SEBELUM	SESUDAH	RKPD 2024	APBD 2024	RKPD PERUBAHAN 2024				NASIONAL	DAERAH				
1	2	3	4	5	6	7	8	9	10	11	12	13	14	15	16	17	18	19	20	21
1.	4.01.01	PROGRAM PENUNJANG URUSAN PEMERINTAHAN DAERAH KABUPATEN/KOTA	Persentase Peningkatan Pelaksanaan Penunjang Urusan dan Administrasi Pemerintah Daerah				100 Persen	100 Persen	30,059,464,879.00	28,935,608,349.00	29,856,937,291.00	12,219,773,902.00							42,279,238,781.00	
	4.01.01.2.01	Perencanaan, Penganggaran, dan Evaluasi Kinerja Perangkat Daerah	Persentase Ketepatan Waktu Penyusunan Dokumen Perencanaan, Penganggaran, Evaluasi Kinerja Perangkat Daerah				98 Persen	98 Persen	571,386,500.00	747,947,300.00	910,082,200.00	338,695,700.00			-	1. Penguatan tata kelola kelembagaan dan implementasi perencanaan pembangunan daerah	Sekretariat Daerah		644,858,740.00	SEKRETARIAT DAERAH
	4.01.01.2.01.0001	Penyusunan Dokumen Perencanaan Perangkat Daerah																		
			Jumlah Dokumen Perencanaan Perangkat Daerah				2 Dokumen	2 Dokumen	104,435,100.00	82,667,200.00	91,975,400.00	-12,459,700.00	Kab. Bantaeng, Semua Kecamatan, Semua Kel/Desa	DANA TRANSFER UMUM- DANA ALOKASI UMUM	-	1. Penguatan tata kelola kelembagaan dan implementasi perencanaan pembangunan daerah			113,322,000.00	SEKRETARIAT DAERAH
	4.01.01.2.01.0002	Koordinasi dan Penyusunan Dokumen RKA-SKPD																		
			Jumlah Dokumen RKA-SKPD dan Laporan Hasil Koordinasi Penyusunan Dokumen RKA- SKPD				1 Dokumen	1 Dokumen	117,632,000.00	84,530,600.00	92,845,800.00	-24,786,200.00	Kab. Bantaeng, Semua Kecamatan, Semua Kel/Desa	DANA TRANSFER UMUM- DANA ALOKASI UMUM	-	1. Penguatan tata kelola kelembagaan dan implementasi perencanaan pembangunan daerah			157,351,940.00	SEKRETARIAT DAERAH
	4.01.01.2.01.0003	Koordinasi dan Penyusunan Dokumen Perubahan RKA-SKPD																		
			Jumlah Dokumen Perubahan RKA-SKPD dan Laporan Hasil Koordinasi Penyusunan Dokumen Perubahan RKA-SKPD				1 Dokumen	1 Dokumen	72,085,900.00	45,296,500.00	45,296,500.00	-26,789,400.00	Kab. Bantaeng, Semua Kecamatan, Semua Kel/Desa	DANA TRANSFER UMUM- DANA ALOKASI UMUM	-	1. Penguatan tata kelola kelembagaan dan implementasi perencanaan pembangunan daerah			99,990,000.00	SEKRETARIAT DAERAH
	4.01.01.2.01.0006	Koordinasi dan Penyusunan Laporan Capaian Kinerja dan Ikhtisar Realisasi Kinerja SKPD																		
			Jumlah Laporan Capaian Kinerja dan Ikhtisar Realisasi Kinerja SKPD dan Laporan Hasil Koordinasi Penyusunan Laporan Capaian Kinerja dan Ikhtisar Realisasi Kinerja SKPD				4 Laporan	4 Laporan	38,785,700.00	30,015,000.00	32,365,000.00	-6,420,700.00	Kab. Bantaeng, Semua Kecamatan, Semua Kel/Desa	DANA TRANSFER UMUM- DANA ALOKASI UMUM	-	1. Penguatan tata kelola kelembagaan dan implementasi perencanaan pembangunan daerah			51,994,800.00	SEKRETARIAT DAERAH

NO	KODE	URUSAN / BIDANG URUSAN / PROGRAM / KEGIATAN / SUB KEGIATAN	INDIKATOR PROGRAM / KEGIATAN / SUB KEGIATAN	TARGET AKHIR PERIODE RENSTRA OPD	REALISAS I CAPAIAN RENJA OPD TAHUN 2022	PRAKIRAA N CAPAIAN TARGET RENJA OPD TAHUN 2023	CAPAIAN KINERJA DAN KERANGKA PENDANAAN										KELOMPO K SASARAN	PRAKIRAAN MAJU RENCANA TAHUN 2025		PERANGKAT DAERAH PENANGGUNG JAWAB
							TARGET 2024		PAGU INDIKATIF (Rp)			Bertambah/Berkur ang (10-12)	LOKASI	SUMBER DANA	PRIORITAS			TARGET	PAGU INDIKATIF (Rp)	
							SEBELUM	SESUDAH	RKPD 2024	APBD 2024	RKPD PERUBAHAN 2024				NASIONAL	DAERAH				
1	2	3	4	5	6	7	8	9	10	11	12	13	14	15	16	17	18	19	20	21
	4.01.01.2.01.0007	Evaluasi Kinerja Perangkat Daerah																		
			Jumlah Laporan Evaluasi Kinerja Perangkat Daerah				3 Laporan	3 Laporan	238,447,800.00	505,438,000.00	647,599,500.00	409,151,700.00	Kab. Bantaeng, Semua Kecamatan, Semua Kel/Desa	DANA TRANSFER UMUM- DANA ALOKASI UMUM	-	1. Penguatan tata kelola kelembagaan dan implementasi perencanaan pembangunan daerah			222,200,000.00	SEKRETARIAT DAERAH
	4.01.01.2.02	Administrasi Keuangan Perangkat Daerah	Persentase Penyusunan Laporan Keuangan yang Diselesaikan Tepat Waktu				95 Persen	95 Persen	9,114,936,517.00	9,103,893,567.00	8,686,739,467.00	-428,197,050.00			Memperkuat Stabilitas Polhukhankam Dan Transformasi Pelayanan Publik	1. Penguatan tata kelola kelembagaan dan implementasi perencanaan pembangunan daerah	Sekretariat Daerah		10,886,701,548.00	SEKRETARIAT DAERAH
	4.01.01.2.02.0001	Penyediaan Gaji dan Tunjangan ASN																		
			Jumlah Orang yang Menerima Gaji dan Tunjangan ASN				12 Orang/b ulan	12 Orang/b ulan	8,920,234,517.00	8,963,665,967.00	8,540,907,967.00	-379,326,550.00	Kab. Bantaeng, Semua Kecamatan, Semua Kel/Desa	DANA TRANSFER UMUM- DANA ALOKASI UMUM	Memperkuat Stabilitas Polhukhankam Dan Transformasi Pelayanan Publik	1. Penguatan tata kelola kelembagaan dan implementasi perencanaan pembangunan daerah			10,614,243,948.00	SEKRETARIAT DAERAH
	4.01.01.2.02.0003	Pelaksanaan Penatausahaan dan Pengujian/Verifikasi Keuangan SKPD																		
			Jumlah Dokumen Penatausahaan dan Pengujian/Verifikasi Keuangan SKPD				1 Dokumen	1 Dokumen	160,427,300.00	119,874,200.00	125,478,100.00	-34,949,200.00	Kab. Bantaeng, Semua Kecamatan, Semua Kel/Desa	DANA TRANSFER UMUM- DANA ALOKASI UMUM	Memperkuat Stabilitas Polhukhankam Dan Transformasi Pelayanan Publik	1. Penguatan tata kelola kelembagaan dan implementasi perencanaan pembangunan daerah			217,917,600.00	SEKRETARIAT DAERAH
	4.01.01.2.02.0005	Koordinasi dan Penyusunan Laporan Keuangan Akhir Tahun SKPD																		
			Jumlah Laporan Keuangan Akhir Tahun SKPD dan Laporan Hasil Koordinasi Penyusunan Laporan Keuangan Akhir Tahun SKPD				5 Laporan	5 Laporan	34,274,700.00	20,353,400.00	20,353,400.00	-13,921,300.00	Kab. Bantaeng, Semua Kecamatan, Semua Kel/Desa	DANA TRANSFER UMUM- DANA ALOKASI UMUM	Memperkuat Stabilitas Polhukhankam Dan Transformasi Pelayanan Publik	1. Penguatan tata kelola kelembagaan dan implementasi perencanaan pembangunan daerah			54,540,000.00	SEKRETARIAT DAERAH

NO	KODE	URUSAN / BIDANG URUSAN / PROGRAM / KEGIATAN / SUB KEGIATAN	INDIKATOR PROGRAM / KEGIATAN / SUB KEGIATAN	TARGET AKHIR PERIODE RENSTRA OPD	REALISAS I CAPAIAN RENJA OPD TAHUN 2022	PRAKIRAA N CAPAIAN TARGET RENJA OPD TAHUN 2023	CAPAIAN KINERJA DAN KERANGKA PENDANAAN										KELOMPO K SASARAN	PRAKIRAAN MAJU RENCANA TAHUN 2025		PERANGKAT DAERAH PENANGGUNG JAWAB
							TARGET 2024		PAGU INDIKATIF (Rp)			Bertambah/Berkur ang (10-12)	LOKASI	SUMBER DANA	PRIORITAS			TARGET	PAGU INDIKATIF (Rp)	
							SEBELUM	SESUDAH	RKPD 2024	APBD 2024	RKPD PERUBAHAN 2024				NASIONAL	DAERAH				
1	2	3	4	5	6	7	8	9	10	11	12	13	14	15	16	17	18	19	20	21
	4.01.01.2.03	Administrasi Barang Milik Daerah pada Perangkat Daerah	Persentase Pengadministrasian Barang Milik Daerah pada Perangkat Daerah yang Sesuai Peraturan Perundang-Undangan				95 Persen	95 Persen	651,632,900.00	143,904,000.00	143,904,000.00	-507,728,900.00			Memperkuat Stabilitas Polhukhankam Dan Transformasi Pelayanan Publik	1. Penguatan tata kelola kelembagaan dan implementasi perencanaan pembangunan daerah	Sekretariat Daerah dan Kantor Penghubung Jakarta		999,900,000.00	SEKRETARIAT DAERAH
	4.01.01.2.03.0006	Penatausahaan Barang Milik Daerah pada SKPD																		
			Jumlah Laporan Penatausahaan Barang Milik Daerah pada SKPD				2 Laporan	2 Laporan	651,632,900.00	143,904,000.00	143,904,000.00	-507,728,900.00	Kab. Bantaeng, Semua Kecamatan, Semua Kel/Desa	DANA TRANSFER UMUM-DANA ALOKASI UMUM	Memperkuat Stabilitas Polhukhankam Dan Transformasi Pelayanan Publik	1. Penguatan tata kelola kelembagaan dan implementasi perencanaan pembangunan daerah			999,900,000.00	SEKRETARIAT DAERAH
	4.01.01.2.05	Administrasi Kepegawaian Perangkat Daerah	Persentase Pengadministrasian Kepegawaian pada Perangkat Daerah				95 Persen	95 Persen	90,768,500.00	91,568,600.00	91,568,600.00	800,100.00			Memperkuat Stabilitas Polhukhankam Dan Transformasi Pelayanan Publik	1. Penguatan tata kelola kelembagaan dan implementasi perencanaan pembangunan daerah	Aparatur dan Masyarakat		448,046,100.00	SEKRETARIAT DAERAH
	4.01.01.2.05.0002	Pengadaan Pakaian Dinas beserta Atribut Kelengkapannya																		
			Jumlah Paket Pakaian Dinas beserta Atribut Kelengkapan				4 Paket	4 Paket	44,910,000.00	44,910,000.00	44,910,000.00	0.00	Kab. Bantaeng, Semua Kecamatan, Semua Kel/Desa	DANA TRANSFER UMUM-DANA ALOKASI UMUM	Memperkuat Stabilitas Polhukhankam Dan Transformasi Pelayanan Publik	1. Penguatan tata kelola kelembagaan dan implementasi perencanaan pembangunan daerah			80,800,000.00	SEKRETARIAT DAERAH
	4.01.01.2.05.0010	Sosialisasi Peraturan Perundang-Undangan																		
			Jumlah Orang yang Mengikuti Sosialisasi Peraturan Perundang-Undangan				600 Orang	600 Orang	45,858,500.00	46,658,600.00	46,658,600.00	800,100.00	Kab. Bantaeng, Semua Kecamatan, Semua Kel/Desa	DANA TRANSFER UMUM-DANA ALOKASI UMUM	Memperkuat Stabilitas Polhukhankam Dan Transformasi Pelayanan Publik	1. Penguatan tata kelola kelembagaan dan implementasi perencanaan pembangunan daerah			367,246,100.00	SEKRETARIAT DAERAH

NO	KODE	URUSAN / BIDANG URUSAN / PROGRAM / KEGIATAN / SUB KEGIATAN	INDIKATOR PROGRAM / KEGIATAN / SUB KEGIATAN	TARGET AKHIR PERIODE RENSTRA OPD	REALISAS I CAPAIAN RENJA OPD TAHUN 2022	PRAKIRAA N CAPAIAN TARGET RENJA OPD TAHUN 2023	CAPAIAN KINERJA DAN KERANGKA PENDANAAN										KELOMPO K SASARAN	PRAKIRAAN MAJU RENCANA TAHUN 2025		PERANGKAT DAERAH PENANGGUNG JAWAB
							TARGET 2024		PAGU INDIKATIF (Rp)			Bertambah/Berkur ang (10-12)	LOKASI	SUMBER DANA	PRIORITAS			TARGET	PAGU INDIKATIF (Rp)	
							SEBELUM	SESUDAH	RKPD 2024	APBD 2024	RKPD PERUBAHAN 2024				NASIONAL	DAERAH				
1	2	3	4	5	6	7	8	9	10	11	12	13	14	15	16	17	18	19	20	21
	4.01.01.2.06	Administrasi Umum Perangkat Daerah	Persentase Pemenuhan Administrasi Umum Kantor				93 Persen	93 Persen	5,915,377,600.00	6,725,293,500.00	7,236,849,300.00	1,321,471,700.00			Memperkuat Stabilitas Polhukhankam dan Transformasi Pelayanan Publik	1. Penguatan tata kelola kelembagaan dan implementasi perencanaan pembangunan daerah	Sekretariat Daerah		11,340,230,409.00	SEKRETARIAT DAERAH
	4.01.01.2.06.0001	Penyediaan Komponen Instalasi Listrik/Penerangan Bangunan Kantor																		
			Jumlah Paket Komponen Instalasi Listrik/Penerangan Bangunan Kantor yang Disediakan				5 Paket	5 Paket	204,924,600.00	154,934,300.00	154,934,300.00	-49,990,300.00	Kab. Bantaeng, Semua Kecamatan, Semua Kel/Desa	DANA TRANSFER UMUM- DANA ALOKASI UMUM	Memperkuat Stabilitas Polhukhankam Dan Transformasi Pelayanan Publik	1. Penguatan tata kelola kelembagaan dan implementasi perencanaan pembangunan daerah			283,237,229.00	SEKRETARIAT DAERAH
	4.01.01.2.06.0008	Fasilitasi Kunjungan Tamu																		
			Jumlah Laporan Fasilitasi Kunjungan Tamu				2 Laporan	2 Laporan	2,602,905,000.00	4,313,000,000.00	4,313,000,000.00	1,710,095,000.00	Kab. Bantaeng, Semua Kecamatan, Semua Kel/Desa	DANA TRANSFER UMUM- DANA ALOKASI UMUM	Memperkuat Stabilitas Polhukhankam Dan Transformasi Pelayanan Publik	1. Penguatan tata kelola kelembagaan dan implementasi perencanaan pembangunan daerah			5,845,393,180.00	SEKRETARIAT DAERAH
	4.01.01.2.06.0009	Penyelenggaraan Rapat Koordinasi dan Konsultasi SKPD																		
			Jumlah Laporan Penyelenggaraan Rapat Koordinasi dan Konsultasi SKPD				1 Laporan	1 Laporan	3,107,548,000.00	2,257,359,200.00	2,768,915,000.00	-338,633,000.00	Kab. Bantaeng, Semua Kecamatan, Semua Kel/Desa	DANA TRANSFER UMUM- DANA ALOKASI UMUM	Memperkuat Stabilitas Polhukhankam Dan Transformasi Pelayanan Publik	1. Penguatan tata kelola kelembagaan dan implementasi perencanaan pembangunan daerah			5,211,600,000.00	SEKRETARIAT DAERAH
	4.01.01.2.07	Pengadaan Barang Milik Daerah Penunjang Urusan Pemerintah Daerah	Persentase Pemenuhan Kebutuhan Barang Milik Daerah Penunjang Urusan Pemerintahan Daerah				93 Persen	93 Persen	1,609,292,000.00	0.00	69,664,000.00	-1,539,628,000.00			Memperkuat Stabilitas Polhukhankam Dan Transformasi Pelayanan Publik	1. Penguatan tata kelola kelembagaan dan implementasi perencanaan pembangunan daerah	SKPD		1,592,568,000.00	SEKRETARIAT DAERAH
	4.01.01.2.07.0001	Pengadaan Kendaraan Perorangan Dinas atau Kendaraan Dinas Jabatan																		



NO	KODE	URUSAN / BIDANG URUSAN / PROGRAM / KEGIATAN / SUB KEGIATAN	INDIKATOR PROGRAM / KEGIATAN / SUB KEGIATAN	TARGET AKHIR PERIODE RENSTRA OPD	REALISASI CAPAIAN RENJA OPD TAHUN 2022	PRAKIRAA N CAPAIAN TARGET RENJA OPD TAHUN 2023	CAPAIAN KINERJA DAN KERANGKA PENDANAAN										KELOMPOK SASARAN	PRAKIRAAN MAJU RENCANA TAHUN 2025		PERANGKAT DAERAH PENANGGUNG JAWAB
							TARGET 2024		PAGU INDIKATIF (Rp)			Bertambah/Berkur ang (10-12)	LOKASI	SUMBER DANA	PRIORITAS			TARGET	PAGU INDIKATIF (Rp)	
							SEBELUM	SESUDAH	RKPD 2024	APBD 2024	RKPD PERUBAHAN 2024				NASIONAL	DAERAH				
1	2	3	4	5	6	7	8	9	10	11	12	13	14	15	16	17	18	19	20	21
			Jumlah Unit Kendaraan Perorangan Dinas atau Kendaraan Dinas Jabatan yang Disediakan				3 Unit	3 Unit	1,609,292,000.00	0.00	0.00	-1,609,292,000.00	Kab. Bantaeng, Semua Kecamatan, Semua Kel/Desa	DANA TRANSFER UMUM-DANA ALOKASI UMUM	Memperkuat Stabilitas Polhukhankam Dan Transformasi Pelayanan Publik	1. Penguatan tata kelola kelembagaan dan implementasi perencanaan pembangunan daerah			1,592,568,000.00	SEKRETARIAT DAERAH
	4.01.01.2.07.0006	Pengadaan Peralatan dan Mesin Lainnya																		
			Jumlah Unit Peralatan dan Mesin Lainnya yang Disediakan				-	0 Unit	0.00	0.00	69,664,000.00	69,664,000.00	Kab. Bantaeng, Semua Kecamatan, Semua Kel/Desa Semua Kota/Kab, Semua Kecamatan, Semua Kel/Desa	DANA TRANSFER UMUM-DANA ALOKASI UMUM	-	1. Penguatan tata kelola kelembagaan dan implementasi perencanaan pembangunan daerah			0.00	SEKRETARIAT DAERAH
	4.01.01.2.08	Penyediaan Jasa Penunjang Urusan Pemerintahan Daerah	Persentase Pemenuhan Jasa Penunjang Urusan Pemerintahan Daerah				100 Persen	100 Persen	7,083,502,940.00	7,326,942,740.00	7,908,780,024.00	825,277,084.00			Memperkuat Stabilitas Polhukhankam Dan Transformasi Pelayanan Publik	1. Penguatan tata kelola kelembagaan dan implementasi perencanaan pembangunan daerah	Sekretariat Daerah		7,805,133,972.00	SEKRETARIAT DAERAH
	4.01.01.2.08.0002	Penyediaan Jasa Komunikasi, Sumber Daya Air dan Listrik																		
			Jumlah Laporan Penyediaan Jasa Komunikasi, Sumber Daya Air dan Listrik yang Disediakan				5 Laporan	5 Laporan	5,258,135,440.00	5,249,974,740.00	5,436,412,024.00	178,276,584.00	Kab. Bantaeng, Semua Kecamatan, Semua Kel/Desa	DANA TRANSFER UMUM-DANA ALOKASI UMUM	Memperkuat Stabilitas Polhukhankam Dan Transformasi Pelayanan Publik	1. Penguatan tata kelola kelembagaan dan implementasi perencanaan pembangunan daerah			5,656,000,000.00	SEKRETARIAT DAERAH
	4.01.01.2.08.0003	Penyediaan Jasa Peralatan dan Perlengkapan Kantor																		
			Jumlah Laporan Penyediaan Jasa Peralatan dan Perlengkapan Kantor yang Disediakan				1 Laporan	1 Laporan	504,422,500.00	304,422,000.00	304,422,000.00	-200,000,500.00	Kab. Bantaeng, Semua Kecamatan, Semua Kel/Desa	DANA TRANSFER UMUM-DANA ALOKASI UMUM	Memperkuat Stabilitas Polhukhankam Dan Transformasi Pelayanan Publik	1. Penguatan tata kelola kelembagaan dan implementasi perencanaan pembangunan daerah			560,416,175.00	SEKRETARIAT DAERAH
	4.01.01.2.08.0004	Penyediaan Jasa Pelayanan Umum Kantor																		

NO	KODE	URUSAN / BIDANG URUSAN / PROGRAM / KEGIATAN / SUB KEGIATAN	INDIKATOR PROGRAM / KEGIATAN / SUB KEGIATAN	TARGET AKHIR PERIODE RENSTRA OPD	REALISASI CAPAIAN RENJA OPD TAHUN 2022	PRAKIRAAN CAPAIAN TARGET RENJA OPD TAHUN 2023	CAPAIAN KINERJA DAN KERANGKA PENDANAAN										KELOMPOK SASARAN	PRAKIRAAN MAJU RENCANA TAHUN 2025		PERANGKAT DAERAH PENANGGUNG JAWAB
							TARGET 2024		PAGU INDIKATIF (Rp)			Bertambah/Berkurang (10-12)	LOKASI	SUMBER DANA	PRIORITAS			TARGET	PAGU INDIKATIF (Rp)	
							SEBELUM	SESUDAH	RKPD 2024	APBD 2024	RKPD PERUBAHAN 2024				NASIONAL	DAERAH				
1	2	3	4	5	6	7	8	9	10	11	12	13	14	15	16	17	18	19	20	21
			Jumlah Laporan Penyediaan Jasa Pelayanan Umum Kantor yang Disediakan				1 Laporan	1 Laporan	1,320,945,000.00	1,772,546,000.00	2,167,946,000.00	847,001,000.00	Kab. Bantaeng, Semua Kecamatan, Semua Kel/Desa	DANA TRANSFER UMUM- DANA ALOKASI UMUM	Memperkuat Stabilitas Polhukhankam Dan Transformasi Pelayanan Publik	1. Penguatan tata kelola kelembagaan dan implementasi perencanaan pembangunan daerah			1,588,717,797.00	SEKRETARIAT DAERAH
	4.01.01.2.09	Pemeliharaan Barang Milik Daerah Penunjang Urusan Pemerintahan Daerah	Persentase Barang Milik Daerah Penunjang Urusan Pemerintahan Daerah dalam Kondisi Baik				100 Persen	100 Persen	1,852,661,000.00	1,785,737,000.00	1,810,244,200.00	-42,416,800.00			-	1. Penguatan tata kelola kelembagaan dan implementasi perencanaan pembangunan daerah	Barang Milik Daerah		2,685,171,456.00	SEKRETARIAT DAERAH
	4.01.01.2.09.0001	Penyediaan Jasa Pemeliharaan, Biaya Pemeliharaan, dan Pajak Kendaraan Perorangan Dinas atau Kendaraan Dinas Jabatan																		
			Jumlah Kendaraan Perorangan Dinas atau Kendaraan Dinas Jabatan yang Dipelihara dan dibayarkan Pajaknya				12 Unit	12 Unit	521,080,000.00	516,850,000.00	516,850,000.00	-4,230,000.00	Kab. Bantaeng, Semua Kecamatan, Semua Kel/Desa	DANA TRANSFER UMUM- DANA ALOKASI UMUM	-	1. Penguatan tata kelola kelembagaan dan implementasi perencanaan pembangunan daerah			578,942,100.00	SEKRETARIAT DAERAH
	4.01.01.2.09.0002	Penyediaan Jasa Pemeliharaan, Biaya Pemeliharaan, Pajak dan Perizinan Kendaraan Dinas Operasional atau Lapangan																		
			Jumlah Kendaraan Dinas Operasional atau Lapangan yang Dipelihara dan dibayarkan Pajak dan Perizinannya				55 Unit	55 Unit	1,093,881,000.00	1,093,447,000.00	1,093,447,000.00	-434,000.00	Kab. Bantaeng, Semua Kecamatan, Semua Kel/Desa	DANA TRANSFER UMUM- DANA ALOKASI UMUM	-	2. Peningkatan sistem pengawasan dan pengendalian internal penyelenggara an pemerintahan			1,508,533,576.00	SEKRETARIAT DAERAH
	4.01.01.2.09.0006	Pemeliharaan Peralatan dan Mesin Lainnya																		
			Jumlah Peralatan dan Mesin Lainnya yang Dipelihara				5 Unit	5 Unit	87,700,000.00	75,500,000.00	95,260,000.00	7,560,000.00	Kab. Bantaeng, Semua Kecamatan, Semua Kel/Desa	DANA TRANSFER UMUM- DANA ALOKASI UMUM	-	2. Peningkatan sistem pengawasan dan pengendalian internal penyelenggara an pemerintahan			110,655,600.00	SEKRETARIAT DAERAH
	4.01.01.2.09.0009	Pemeliharaan/Rehabilitasi Gedung Kantor dan Bangunan Lainnya																		

NO	KODE	URUSAN / BIDANG URUSAN / PROGRAM / KEGIATAN / SUB KEGIATAN	INDIKATOR PROGRAM / KEGIATAN / SUB KEGIATAN	TARGET AKHIR PERIODE RENSTRA OPD	REALISAS I CAPAIAN RENJA OPD TAHUN 2022	PRAKIRAA N CAPAIAN TARGET RENJA OPD TAHUN 2023	CAPAIAN KINERJA DAN KERANGKA PENDANAAN										KELOMPO K SASARAN	PRAKIRAAN MAJU RENCANA TAHUN 2025		PERANGKAT DAERAH PENANGGUNG JAWAB
							TARGET 2024		PAGU INDIKATIF (Rp)			Bertambah/Berkur ang (10-12)	LOKASI	SUMBER DANA	PRIORITAS			TARGET	PAGU INDIKATIF (Rp)	
							SEBELUM	SESUDAH	RKPD 2024	APBD 2024	RKPD PERUBAHAN 2024				NASIONAL	DAERAH				
1	2	3	4	5	6	7	8	9	10	11	12	13	14	15	16	17	18	19	20	21
			Jumlah Gedung Kantor dan Bangunan Lainnya yang Dipelihara/Direhabilitasi				5 Unit	5 Unit	150,000,000.00	99,940,000.00	104,687,200.00	-45,312,800.00	Kab. Bantaeng, Semua Kecamatan, Semua Kel/Desa	DANA TRANSFER UMUM- DANA ALOKASI UMUM	-	2. Peningkatan sistem pengawasan dan pengendalian internal penyelenggar aan pemerintahan			487,040,180.00	SEKRETARIAT DAERAH
	4.01.01.2.11	Administrasi Keuangan dan Operasional Kepala Daerah dan Wakil Kepala Daerah	Persentase Pelaksanaan Administrasi Keuangan dan Operasional Kepala Daerah dan Wakil Kepala Daerah				96 Persen	96 Persen	616,271,362.00	607,544,942.00	474,980,200.00	-141,291,162.00			Memperkuat Stabilitas Polhukhankam Dan Transformasi Pelayanan Publik	2. Peningkatan sistem pengawasan dan pengendalian internal penyelenggar aan pemerintahan	SKPD		1,190,158,629.00	SEKRETARIAT DAERAH
	4.01.01.2.11.0001	Penyediaan Gaji dan Tunjangan Kepala Daerah dan Wakil Kepala Daerah																		
			Jumlah Orang yang Menerima Gaji dan Tunjangan Kepala Daerah dan Wakil Kepala Daerah				12 Orang/B ulan	12 Orang/B ulan	171,291,162.00	162,564,742.00	0.00	-171,291,162.00	Kab. Bantaeng, Semua Kecamatan, Semua Kel/Desa	DANA TRANSFER UMUM- DANA ALOKASI UMUM	Memperkuat Stabilitas Polhukhankam Dan Transformasi Pelayanan Publik	2. Peningkatan sistem pengawasan dan pengendalian internal penyelenggar aan pemerintahan			228,355,829.00	SEKRETARIAT DAERAH
	4.01.01.2.11.0002	Penyediaan Pakaian Dinas dan Atribut Kelengkapan Kepala Daerah dan Wakil Kepala Daerah																		
			Jumlah Paket Pakaian Dinas dan Atribut Kelengkapan Kepala Daerah dan Wakil Kepala Daerah yang Disediakan				3 Paket	3 Paket	49,980,200.00	49,980,200.00	79,980,200.00	30,000,000.00	Kab. Bantaeng, Semua Kecamatan, Semua Kel/Desa	DANA TRANSFER UMUM- DANA ALOKASI UMUM	Memperkuat Stabilitas Polhukhankam Dan Transformasi Pelayanan Publik	2. Peningkatan sistem pengawasan dan pengendalian internal penyelenggar aan pemerintahan			151,500,000.00	SEKRETARIAT DAERAH
	4.01.01.2.11.0003	Pelaksanaan Medical Check Up Kepala Daerah dan Wakil Kepala Daerah																		
			Jumlah Orang yang Mengikuti Medical Check Up Kepala Daerah dan Wakil Kepala Daerah				2 Orang	2 Orang	35,000,000.00	35,000,000.00	35,000,000.00	0.00	Semua Kota/Kab, Semua Kecamatan, Semua Kel/Desa	DANA TRANSFER UMUM- DANA ALOKASI UMUM	Memperkuat Stabilitas Polhukhankam Dan Transformasi Pelayanan Publik	2. Peningkatan sistem pengawasan dan pengendalian internal penyelenggar aan pemerintahan			83,102,800.00	SEKRETARIAT DAERAH
	4.01.01.2.11.0004	Penyediaan Dana Penunjang Operasional Kepala Daerah dan Wakil Kepala Daerah																		

NO	KODE	URUSAN / BIDANG URUSAN / PROGRAM / KEGIATAN / SUB KEGIATAN	INDIKATOR PROGRAM / KEGIATAN / SUB KEGIATAN	TARGET AKHIR PERIODE RENSTRA OPD	REALISASI CAPAIAN RENJA OPD TAHUN 2022	PRAKIRAA N CAPAIAN TARGET RENJA OPD TAHUN 2023	CAPAIAN KINERJA DAN KERANGKA PENDANAAN										KELOMPOK SASARAN	PRAKIRAAN MAJU RENCANA TAHUN 2025		PERANGKAT DAERAH PENANGGUNG JAWAB
							TARGET 2024		PAGU INDIKATIF (Rp)			Bertambah/Berkurang (10-12)	LOKASI	SUMBER DANA	PRIORITAS			TARGET	PAGU INDIKATIF (Rp)	
							SEBELUM	SESUDAH	RKPD 2024	APBD 2024	RKPD PERUBAHAN 2024				NASIONAL	DAERAH				
1	2	3	4	5	6	7	8	9	10	11	12	13	14	15	16	17	18	19	20	21
			Jumlah Orang yang Menerima Dana Penunjang Operasional Kepala Daerah dan Wakil Kepala Daerah				12 Orang/Bulan	12 Orang/Bulan	360,000,000.00	360,000,000.00	360,000,000.00	0.00	Kab. Bantaeng, Semua Kecamatan, Semua Kel/Desa	DANA TRANSFER UMUM- DANA ALOKASI UMUM	Memperkuat Stabiilitas Polhukhankam Dan Transformasi Pelayanan Publik	2. Peningkatan sistem pengawasan dan pengendalian internal penyelenggaran pemerintahan			727,200,000.00	SEKRETARIAT DAERAH
	4.01.01.2.12	Fasilitasi Kerumahtanggaan Sekretariat Daerah	Persentase Kebutuhan Rumah Tangga Pimpinan				98 Persen	98 Persen	1,766,985,000.00	1,766,985,000.00	1,766,985,000.00	0.00			-	2. Peningkatan sistem pengawasan dan pengendalian internal penyelenggaran pemerintahan	-		2,737,877,700.00	SEKRETARIAT DAERAH
	4.01.01.2.12.0001	Penyediaan Kebutuhan Rumah Tangga Kepala Daerah																		
			Jumlah Paket Kebutuhan Rumah Tangga Kepala Daerah yang Disediakan				1 Paket	1 Paket	1,608,885,000.00	1,608,885,000.00	1,608,885,000.00	0.00	Semua Kota/Kab, Semua Kecamatan, Semua Kel/Desa	DANA TRANSFER UMUM- DANA ALOKASI UMUM	-	2. Peningkatan sistem pengawasan dan pengendalian internal penyelenggaran pemerintahan			1,624,989,000.00	SEKRETARIAT DAERAH
	4.01.01.2.12.0002	Penyediaan Kebutuhan Rumah Tangga Wakil Kepala Daerah																		
			Jumlah Paket Kebutuhan Rumah Tangga Wakil Kepala Daerah yang Disediakan				1 Paket	1 Paket	158,100,000.00	158,100,000.00	158,100,000.00	0.00	Kab. Bantaeng, Semua Kecamatan, Semua Kel/Desa	DANA TRANSFER UMUM- DANA ALOKASI UMUM	-	2. Peningkatan sistem pengawasan dan pengendalian internal penyelenggaran pemerintahan			1,112,888,700.00	SEKRETARIAT DAERAH
	4.01.01.2.13	Penataan Organisasi	Persentase pelaksanaan penataan organisasi				95 Persen	95 Persen	259,989,460.00	180,734,300.00	232,082,900.00	-27,906,560.00			Memperkuat Stabiilitas Polhukhankam Dan Transformasi Pelayanan Publik	2. Peningkatan sistem pengawasan dan pengendalian internal penyelenggaran pemerintahan	SKPD		1,060,500,000.00	SEKRETARIAT DAERAH
	4.01.01.2.13.0001	Pengelolaan Kelembagaan dan Analisis Jabatan																		

NO	KODE	URUSAN / BIDANG URUSAN / PROGRAM / KEGIATAN / SUB KEGIATAN	INDIKATOR PROGRAM / KEGIATAN / SUB KEGIATAN	TARGET AKHIR PERIODE RENSTRA OPD	REALISASI CAPAIAN RENJA OPD TAHUN 2022	PRAKIRAA N CAPAIAN TARGET RENJA OPD TAHUN 2023	CAPAIAN KINERJA DAN KERANGKA PENDANAAN										KELOMPOK SASARAN	PRAKIRAAN MAJU RENCANA TAHUN 2025		PERANGKAT DAERAH PENANGGUNG JAWAB
							TARGET 2024		PAGU INDIKATIF (Rp)			Bertambah/Berkurang (10-12)	LOKASI	SUMBER DANA	PRIORITAS			TARGET	PAGU INDIKATIF (Rp)	
							SEBELUM	SESUDAH	RKPD 2024	APBD 2024	RKPD PERUBAHAN 2024				NASIONAL	DAERAH				
1	2	3	4	5	6	7	8	9	10	11	12	13	14	15	16	17	18	19	20	21
			Jumlah Dokumen Pengelolaan Kelembagaan dan Analisis Jabatan				2 Dokumen	2 Dokumen	79,999,767.00	53,755,800.00	74,348,500.00	-5,651,267.00	Kab. Bantaeng, Semua Kecamatan, Semua Kel/Desa	DANA TRANSFER UMUM- DANA ALOKASI UMUM	Memperkuat Stabilitas Polhukhankam Dan Transformasi Pelayanan Publik	2. Peningkatan sistem pengawasan dan pengendalian internal penyelenggara an pemerintahan			383,800,000.00	SEKRETARIAT DAERAH
	4.01.01.2.13.0002	Fasilitasi Pelayanan Publik dan Tata Laksana																		
			Jumlah Laporan Hasil Fasilitasi Pelayanan Publik dan Tata Laksana				2 Laporan	2 Laporan	59,997,393.00	40,716,300.00	59,252,300.00	-745,093.00	Kab. Bantaeng, Semua Kecamatan, Semua Kel/Desa	DANA TRANSFER UMUM- DANA ALOKASI UMUM	Memperkuat Stabilitas Polhukhankam Dan Transformasi Pelayanan Publik	2. Peningkatan sistem pengawasan dan pengendalian internal penyelenggara an pemerintahan			252,500,000.00	SEKRETARIAT DAERAH
	4.01.01.2.13.0003	Peningkatan Kinerja dan Reformasi Birokrasi																		
			Jumlah Dokumen Peningkatan Kinerja dan Reformasi Birokrasi				1 Dokumen	1 Dokumen	39,999,400.00	32,294,700.00	44,514,700.00	4,515,300.00	Kab. Bantaeng, Semua Kecamatan, Semua Kel/Desa	DANA TRANSFER UMUM- DANA ALOKASI UMUM	Memperkuat Stabilitas Polhukhankam Dan Transformasi Pelayanan Publik	2. Peningkatan sistem pengawasan dan pengendalian internal penyelenggara an pemerintahan			121,200,000.00	SEKRETARIAT DAERAH
	4.01.01.2.13.0005	Koordinasi dan Penyusunan Laporan Kinerja Pemerintah Daerah																		
			Jumlah Dokumen Koordinasi dan Penyusunan Laporan Kinerja Pemerintah Daerah				2 Dokumen	2 Dokumen	79,992,900.00	53,967,500.00	53,967,400.00	-26,025,500.00	Kab. Bantaeng, Semua Kecamatan, Semua Kel/Desa	DANA TRANSFER UMUM- DANA ALOKASI UMUM	Memperkuat Stabilitas Polhukhankam Dan Transformasi Pelayanan Publik	2. Peningkatan sistem pengawasan dan pengendalian internal penyelenggara an pemerintahan			303,000,000.00	SEKRETARIAT DAERAH
	4.01.01.2.14	Pelaksanaan Protokol dan Komunikasi Pimpinan	Tingkat Capaian Pelaksanaan Kegiatan Protokoler Pemda				100 Persen	100 Persen	526,661,100.00	455,057,400.00	525,057,400.00	-1,603,700.00			Memperkuat Stabilitas Polhukhankam Dan Transformasi Pelayanan Publik	2. Peningkatan sistem pengawasan dan pengendalian internal penyelenggara an pemerintahan	SKPD		888,092,227.00	SEKRETARIAT DAERAH
	4.01.01.2.14.0001	Fasilitasi Keprotokolan																		

NO	KODE	URUSAN / BIDANG URUSAN / PROGRAM / KEGIATAN / SUB KEGIATAN	INDIKATOR PROGRAM / KEGIATAN / SUB KEGIATAN	TARGET AKHIR PERIODE RENSTRA OPD	REALISAS I CAPAIAN RENJA OPD TAHUN 2022	PRAKIRAA N CAPAIAN TARGET RENJA OPD TAHUN 2023	CAPAIAN KINERJA DAN KERANGKA PENDANAAN										KELOMPO K SASARAN	PRAKIRAAN MAJU RENCANA TAHUN 2025		PERANGKAT DAERAH PENANGGUNG JAWAB
							TARGET 2024		PAGU INDIKATIF (Rp)			Bertambah/Berkur ang (10-12)	LOKASI	SUMBER DANA	PRIORITAS			TARGET	PAGU INDIKATIF (Rp)	
							SEBELUM	SESUDAH	RKPD 2024	APBD 2024	RKPD PERUBAHAN 2024				NASIONAL	DAERAH				
1	2	3	4	5	6	7	8	9	10	11	12	13	14	15	16	17	18	19	20	21
			Jumlah Laporan Hasil Fasilitasi Keprotokolan				1 Laporan	1 Laporan	405,945,000.00	302,922,000.00	372,922,000.00	-33,023,000.00	Kab. Bantaeng, Semua Kecamatan, Semua Kel/Desa	DANA TRANSFER UMUM- DANA ALOKASI UMUM	Memperkuat Stabilitas Polhukhankam Dan Transformasi Pelayanan Publik	2. Peningkatan sistem pengawasan dan pengendalian internal penyelenggar aan pemerintahan			666,487,234.00	SEKRETARIAT DAERAH
	4.01.01.2.14.0002	Fasilitasi Komunikasi Pimpinan																		
			Jumlah Laporan Hasil Fasilitasi Komunikasi Pimpinan				1 Laporan	1 Laporan	120,716,100.00	152,135,400.00	152,135,400.00	31,419,300.00	Kab. Bantaeng, Semua Kecamatan, Semua Kel/Desa	DANA TRANSFER UMUM- DANA ALOKASI UMUM	Memperkuat Stabilitas Polhukhankam Dan Transformasi Pelayanan Publik	2. Peningkatan sistem pengawasan dan pengendalian internal penyelenggar aan pemerintahan			221,604,993.00	SEKRETARIAT DAERAH
2.	4.01.02	PROGRAM PEMERINTAHAN DAN KESEJAHTERAAN RAKYAT	Persentase Peningkatan Pelaksanaan Tata Pemerintahan				98 Persen	98 Persen	5,049,347,276.00	6,435,605,900.00	6,964,105,800.00	481,856,175.00							5,531,203,451.00	
	4.01.02.2.01	Administrasi Tata Pemerintahan	Persentase Pelaksanaan Tata Pemerintahan yang baik Tingkat Capaian Administrasi Tata Pemerintahan				98 persen	98 persen	122,777,076.00	98,581,900.00	98,581,900.00	-24,195,176.00			Memperkuat Stabilitas Polhukhankam Dan Transformasi Pelayanan Publik	1. Penguatan tata kelola kelembagaan dan implementasi perencanaan pembangunan daerah	Sekretariat Daerah		164,513,236.00	SEKRETARIAT DAERAH
	4.01.02.2.01.0001	Penataan Administrasi Pemerintahan																		
			Jumlah Dokumen Hasil Penataan Administrasi Pemerintahan				1 Dokumen	1 Dokumen	42,819,608.00	40,220,100.00	40,220,100.00	-2,599,508.00	Kab. Bantaeng, Semua Kecamatan, Semua Kel/Desa	DANA TRANSFER UMUM- DANA ALOKASI UMUM	Memperkuat Stabilitas Polhukhankam Dan Transformasi Pelayanan Publik	1. Penguatan tata kelola kelembagaan dan implementasi perencanaan pembangunan daerah			19,442,500.00	SEKRETARIAT DAERAH
	4.01.02.2.01.0002	Pengelolaan Administrasi Kewilayahan																		
			Jumlah Dokumen Hasil Pengelolaan Administrasi Kewilayahan				1 Dokumen	1 Dokumen	79,946,959.00	58,361,800.00	58,361,800.00	-21,585,159.00	Kab. Bantaeng, Semua Kecamatan, Semua Kel/Desa	DANA TRANSFER UMUM- DANA ALOKASI UMUM	Memperkuat Stabilitas Polhukhankam Dan Transformasi Pelayanan Publik	1. Penguatan tata kelola kelembagaan dan implementasi perencanaan pembangunan daerah			112,070,736.00	SEKRETARIAT DAERAH
	4.01.02.2.01.0003	Fasilitasi Pelaksanaan Otonomi Daerah																		

NO	KODE	URUSAN / BIDANG URUSAN / PROGRAM / KEGIATAN / SUB KEGIATAN	INDIKATOR PROGRAM / KEGIATAN / SUB KEGIATAN	TARGET AKHIR PERIODE RENSTRA OPD	REALISAS I CAPAIAN RENJA OPD TAHUN 2022	PRAKIRAA N CAPAIAN TARGET RENJA OPD TAHUN 2023	CAPAIAN KINERJA DAN KERANGKA PENDANAAN										KELOMPO K SASARAN	PRAKIRAAN MAJU RENCANA TAHUN 2025		PERANGKAT DAERAH PENANGGUNG JAWAB
							TARGET 2024		PAGU INDIKATIF (Rp)			Bertambah/Berkur ang (10-12)	LOKASI	SUMBER DANA	PRIORITAS			TARGET	PAGU INDIKATIF (Rp)	
							SEBELUM	SESUDAH	RKPD 2024	APBD 2024	RKPD PERUBAHAN 2024				NASIONAL	DAERAH				
1	2	3	4	5	6	7	8	9	10	11	12	13	14	15	16	17	18	19	20	21
			Jumlah Dokumen Hasil Fasilitasi Pelaksanaan Otonomi Daerah				1 Dokumen	1 Dokumen	10,509.00	0.00	0.00	-10,509.00	Kab. Bantaeng, Semua Kecamatan, Semua Kel/Desa	DANA TRANSFER UMUM- DANA ALOKASI UMUM	Memperkuat Stabilitas Polhukhankam Dan Transformasi Pelayanan Publik	1. Penguatan tata kelola kelembagaan dan implementasi perencanaan pembangunan daerah		33,000,000.00	SEKRETARIAT DAERAH	
	4.01.02.2.02	Pelaksanaan Kebijakan Kesejahteraan Rakyat	Tingkat Capaian Pelaksanaan Kebijakan Di Bidang Kesejahteraan Rakyat				93 persen	93 persen	4,115,135,200.00	5,577,659,600.00	5,856,159,600.00	1,741,024,400.00			Memperkuat Stabilitas Polhukhankam Dan Transformasi Pelayanan Publik	1. Penguatan tata kelola kelembagaan dan implementasi perencanaan pembangunan daerah	Masyarakat dan Lembaga Keagamaan	3,887,110,771.00	SEKRETARIAT DAERAH	
	4.01.02.2.02.0001	Fasilitasi Pengelolaan Bina Mental Spiritual																		
			Jumlah Dokumen Hasil Fasilitasi Pengelolaan Bina Mental Spiritual				1 Dokumen	1 Dokumen	1,745,135,200.00	3,485,013,600.00	3,784,613,600.00	2,039,478,400.00	Kab. Bantaeng, Semua Kecamatan, Semua Kel/Desa	DANA TRANSFER UMUM- DANA ALOKASI UMUM	Memperkuat Stabilitas Polhukhankam Dan Transformasi Pelayanan Publik	1. Penguatan tata kelola kelembagaan dan implementasi perencanaan pembangunan daerah		914,352,622.00	SEKRETARIAT DAERAH	
	4.01.02.2.02.0002	Pelaksanaan Kebijakan, Evaluasi, dan Capaian Kinerja Terkait Kesejahteraan Sosial																		
			Jumlah Dokumen Hasil Kebijakan, Evaluasi, dan Capaian Kinerja Terkait Kesejahteraan Sosial yang Meliputi Urusan Sosial, Transmigrasi, Kesehatan, Pemberdayaan Perempuan dan Perlindungan Anak, Administrasi Kependudukan Dan Pencatatan Sipil, Pemberdayaan Masyarakat dan Desa, Pengendalian Penduduk dan KB				1 Dokumen	1 Dokumen	60,000,000.00	236,591,100.00	206,591,100.00	146,591,100.00	Kab. Bantaeng, Semua Kecamatan, Semua Kel/Desa	DANA TRANSFER UMUM- DANA ALOKASI UMUM	Memperkuat Stabilitas Polhukhankam Dan Transformasi Pelayanan Publik	1. Penguatan tata kelola kelembagaan dan implementasi perencanaan pembangunan daerah		399,960,000.00	SEKRETARIAT DAERAH	
	4.01.02.2.02.0003	Pelaksanaan Kebijakan, Evaluasi, dan Capaian Kinerja Terkait Kesejahteraan Masyarakat																		
			Jumlah Dokumen Hasil Kebijakan, Evaluasi, dan Capaian Kinerja Terkait Kesejahteraan Masyarakat yang Meliputi Urusan Kepemudaan dan Olahraga, Pariwisata, Pendidikan, Kebudayaan, Perpustakaan, Kearsipan, Trantibum Linmas				1 Dokumen	1 Dokumen	2,310,000,000.00	1,856,054,900.00	1,864,954,900.00	-445,045,100.00	Kab. Bantaeng, Semua Kecamatan, Semua Kel/Desa	DANA TRANSFER UMUM- DANA ALOKASI UMUM	Memperkuat Stabilitas Polhukhankam Dan Transformasi Pelayanan Publik	1. Penguatan tata kelola kelembagaan dan implementasi perencanaan pembangunan daerah		2,572,798,149.00	SEKRETARIAT DAERAH	

NO	KODE	URUSAN / BIDANG URUSAN / PROGRAM / KEGIATAN / SUB KEGIATAN	INDIKATOR PROGRAM / KEGIATAN / SUB KEGIATAN	TARGET AKHIR PERIODE RENSTRA OPD	REALISASI CAPAIAN RENCANA OPD TAHUN 2022	PRAKIRAAN CAPAIAN TARGET RENCANA OPD TAHUN 2023	CAPAIAN KINERJA DAN KERANGKA PENDANAAN										KELOMPOK SASARAN	PRAKIRAAN MAJU RENCANA TAHUN 2025		PERANGKAT DAERAH PENANGGUNG JAWAB
							TARGET 2024		PAGU INDIKATIF (Rp)			Bertambah/Berkurang (10-12)	LOKASI	SUMBER DANA	PRIORITAS			TARGET	PAGU INDIKATIF (Rp)	
							SEBELUM	SESUDAH	RKPD 2024	APBD 2024	RKPD PERUBAHAN 2024				NASIONAL	DAERAH				
1	2	3	4	5	6	7	8	9	10	11	12	13	14	15	16	17	18	19	20	21
	4.01.02.2.03	Fasilitasi dan Koordinasi Hukum	Persentase Hukum yang Difasilitasi				92 persen	92 persen	774,097,200.00	739,640,600.00	989,640,500.00	215,543,300.00			Memperkuat Stabilitas Polhukhankam Dan Transformasi Pelayanan Publik	2. Peningkatan sistem pengawasan dan pengendalian internal penyelenggaraan pemerintahan	Sekretariat Daerah		1,462,932,664.00	SEKRETARIAT DAERAH
	4.01.02.2.03.0001	Fasilitasi Penyusunan Produk Hukum Daerah																		
			Jumlah Produk Hukum Daerah yang Disusun				5 Dokumen	5 Dokumen	137,730,800.00	127,649,700.00	337,549,700.00	199,818,900.00	Kab. Bantaeng, Semua Kecamatan, Semua Kel/Desa	DANA TRANSFER UMUM-DANA ALOKASI UMUM	Memperkuat Stabilitas Polhukhankam Dan Transformasi Pelayanan Publik	2. Peningkatan sistem pengawasan dan pengendalian internal penyelenggaraan pemerintahan			392,688,000.00	SEKRETARIAT DAERAH
	4.01.02.2.03.0002	Fasilitasi Bantuan Hukum																		
			Jumlah Kasus yang Mendapatkan Fasilitasi Bantuan Hukum				20 Kasus	20 Kasus	508,666,500.00	499,195,000.00	508,195,000.00	-471,500.00	Kab. Bantaeng, Semua Kecamatan, Semua Kel/Desa	DANA TRANSFER UMUM-DANA ALOKASI UMUM	Memperkuat Stabilitas Polhukhankam Dan Transformasi Pelayanan Publik	2. Peningkatan sistem pengawasan dan pengendalian internal penyelenggaraan pemerintahan			685,702,314.00	SEKRETARIAT DAERAH
	4.01.02.2.03.0003	Pendokumentasian Produk Hukum dan Pengelolaan Informasi Hukum																		
			Jumlah Produk Hukum dan Pengelolaan Informasi Hukum yang Didokumentasi				6 Dokumen	6 Dokumen	127,699,900.00	112,795,900.00	143,895,800.00	16,195,900.00	Kab. Bantaeng, Semua Kecamatan, Semua Kel/Desa	DANA TRANSFER UMUM-DANA ALOKASI UMUM	Memperkuat Stabilitas Polhukhankam Dan Transformasi Pelayanan Publik	2. Peningkatan sistem pengawasan dan pengendalian internal penyelenggaraan pemerintahan			384,542,350.00	SEKRETARIAT DAERAH
	4.01.02.2.04	Fasilitasi Kerja Sama Daerah	Kerjasama Daerah yang Ditindaklanjuti				3 Dokumen	3 Dokumen	37,337,800.00	19,723,800.00	19,723,800.00	-17,614,000.00			Memperkuat Stabilitas Polhukhankam Dan Transformasi Pelayanan Publik	1. Penguatan tata kelola kelembagaan dan implementasi perencanaan pembangunan daerah	Organisasi Perangkat Daerah		16,646,780.00	SEKRETARIAT DAERAH
	4.01.02.2.04.0001	Fasilitasi Kerja Sama Dalam Negeri																		



NO	KODE	URUSAN / BIDANG URUSAN / PROGRAM / KEGIATAN / SUB KEGIATAN	INDIKATOR PROGRAM / KEGIATAN / SUB KEGIATAN	TARGET AKHIR PERIODE RENSTRA OPD	REALISAS I CAPAIAN RENJA OPD TAHUN 2022	PRAKIRAA N CAPAIAN TARGET RENJA OPD TAHUN 2023	CAPAIAN KINERJA DAN KERANGKA PENDANAAN										KELOMPO K SASARAN	PRAKIRAAN MAJU RENCANA TAHUN 2025		PERANGKAT DAERAH PENANGGUNG JAWAB
							TARGET 2024		PAGU INDIKATIF (Rp)			Bertambah/Berkur ang (10-12)	LOKASI	SUMBER DANA	PRIORITAS			TARGET	PAGU INDIKATIF (Rp)	
							SEBELUM	SESUDAH	RKPD 2024	APBD 2024	RKPD PERUBAHAN 2024				NASIONAL	DAERAH				
1	2	3	4	5	6	7	8	9	10	11	12	13	14	15	16	17	18	19	20	21
			<i>Jumlah Dokumen Hasil Fasilitasi Kerja Sama Dalam Negeri</i>				3 Dokumen	3 Dokumen	37,337,800.00	19,723,800.00	19,723,800.00	-17,614,000.00	Kab. Bantaeng, Semua Kecamatan, Semua Kel/Desa	DANA TRANSFER UMUM- DANA ALOKASI UMUM	Memperkuat Stabilitas Polhukhankam Dan Transformasi Pelayanan Publik	1. Penguatan tata kelola kelembagaan dan implementasi perencanaan pembangunan daerah		16,646,780.00	SEKRETARIAT DAERAH	
3.	4.01.03	PROGRAM PEREKONOMIAN DAN PEMBANGUNAN	Persentase Peningkatan Pelaksanaan Perekonomian, Pembangunan dan Pengelolaan Barang dan Jasa				95 Persen	95 Persen	1,026,700,400.00	834,746,500.00	1,077,420,600.00	826,414,760.00							1,853,115,160.00	
	4.01.03.2.01	Pelaksanaan Kebijakan Perekonomian	<i>Tingkat Capaian Pelaksanaan Kebijakan Perekonomian</i>				92 Persen	92 Persen	329,999,200.00	203,786,100.00	218,286,100.00	-111,713,100.00			Memperkuat Stabilitas Polhukhankam Dan Transformasi Pelayanan Publik	7. Pengendalian harga dan ketersediaan barang	Masyarakat		406,093,502.00	SEKRETARIAT DAERAH
	4.01.03.2.01.0001	Koordinasi, Sinkronisasi, Monitoring dan Evaluasi Kebijakan Pengelolaan BUMD dan BLUD																		
			<i>Jumlah Dokumen Hasil Koordinasi, Sinkronisasi, Monitoring dan Evaluasi Kebijakan Pengelolaan BUMD dan BLUD</i>				2 Dokumen	2 Dokumen	249,999,700.00	124,984,100.00	68,667,000.00	-181,332,700.00	Kab. Bantaeng, Semua Kecamatan, Semua Kel/Desa	DANA TRANSFER UMUM- DANA ALOKASI UMUM	Memperkuat Stabilitas Polhukhankam Dan Transformasi Pelayanan Publik	7. Pengendalian harga dan ketersediaan barang			215,001,502.00	SEKRETARIAT DAERAH
	4.01.03.2.01.0002	Pengendalian dan Distribusi Perekonomian																		
			<i>Jumlah Laporan Hasil Pengendalian dan Distribusi Perekonomian</i>				4 Laporan	4 Laporan	39,999,800.00	39,435,800.00	46,935,800.00	6,936,000.00	Kab. Bantaeng, Semua Kecamatan, Semua Kel/Desa	DANA TRANSFER UMUM- DANA ALOKASI UMUM	Memperkuat Stabilitas Polhukhankam Dan Transformasi Pelayanan Publik	7. Pengendalian harga dan ketersediaan barang			95,546,000.00	SEKRETARIAT DAERAH
	4.01.03.2.01.0003	Perencanaan dan Pengawasan Ekonomi Mikro Kecil																		
			<i>Jumlah Dokumen Hasil Perencanaan dan Pengawasan Ekonomi Mikro Kecil</i>				2 Dokumen	2 Dokumen	39,999,700.00	39,366,200.00	102,683,300.00	62,683,600.00	Kab. Bantaeng, Semua Kecamatan, Semua Kel/Desa	DANA TRANSFER UMUM- DANA ALOKASI UMUM	Memperkuat Stabilitas Polhukhankam Dan Transformasi Pelayanan Publik	7. Pengendalian harga dan ketersediaan barang			95,546,000.00	SEKRETARIAT DAERAH
	4.01.03.2.02	Pelaksanaan Administrasi Pembangunan	<i>Tingkat Capaian Pelaksanaan Administrasi Pembangunan</i>				92 Persen	92 Persen	139,999,500.00	120,117,300.00	120,117,300.00	-19,882,200.00			Memperkuat Stabiilitas Polhukhankam Dan Transformasi Pelayanan Publik	1. Penguatan tata kelola kelembagaan dan implementasi perencanaan pembangunan daerah	Organisasi Perangkat Daerah		252,509,000.00	SEKRETARIAT DAERAH
	4.01.03.2.02.0001	Fasilitasi Penyusunan Program Pembangunan																		

NO	KODE	URUSAN / BIDANG URUSAN / PROGRAM / KEGIATAN / SUB KEGIATAN	INDIKATOR PROGRAM / KEGIATAN / SUB KEGIATAN	TARGET AKHIR PERIODE RENSTRA OPD	REALISAS I CAPAIAN RENJA OPD TAHUN 2022	PRAKIRAA N CAPAIAN TARGET RENJA OPD TAHUN 2023	CAPAIAN KINERJA DAN KERANGKA PENDANAAN										KELOMPO K SASARAN	PRAKIRAAN MAJU RENCANA TAHUN 2025		PERANGKAT DAERAH PENANGGUNG JAWAB
							TARGET 2024		PAGU INDIKATIF (Rp)			Bertambah/Berkur ang (10-12)	LOKASI	SUMBER DANA	PRIORITAS			TARGET	PAGU INDIKATIF (Rp)	
							SEBELUM	SESUDAH	RKPD 2024	APBD 2024	RKPD PERUBAHAN 2024				NASIONAL	DAERAH				
1	2	3	4	5	6	7	8	9	10	11	12	13	14	15	16	17	18	19	20	21
			Jumlah Dokumen Hasil Fasilitasi Penyusunan Program Pembangunan Daerah				1 Dokumen	1 Dokumen	34,076,400.00	30,277,400.00	30,277,400.00	-3,799,000.00	Kab. Bantaeng, Semua Kecamatan, Semua Kel/Desa	DANA TRANSFER UMUM- DANA ALOKASI UMUM	Memperkuat Stabilitas Polhukhankam Dan Transformasi Pelayanan Publik	1. Penguatan tata kelola kelembagaan dan implementasi perencanaan pembangunan daerah			68,680,000.00	SEKRETARIAT DAERAH
	4.01.03.2.02.0002	Pengendalian dan Evaluasi Program Pembangunan																		
			Jumlah Laporan Hasil Pengendalian dan Evaluasi Program Pembangunan				1 Laporan	1 Laporan	40,935,400.00	34,693,500.00	34,693,500.00	-6,241,900.00	Kab. Bantaeng, Semua Kecamatan, Semua Kel/Desa	DANA TRANSFER UMUM- DANA ALOKASI UMUM	Memperkuat Stabilitas Polhukhankam Dan Transformasi Pelayanan Publik	1. Penguatan tata kelola kelembagaan dan implementasi perencanaan pembangunan daerah			83,830,000.00	SEKRETARIAT DAERAH
	4.01.03.2.02.0003	Pengelolaan Evaluasi dan Pelaporan Pelaksanaan Pembangunan																		
			Jumlah Laporan Hasil Pengelolaan Evaluasi dan Pelaporan Pelaksanaan Pembangunan				3 Laporan	3 Laporan	64,987,700.00	55,146,400.00	55,146,400.00	-9,841,300.00	Kab. Bantaeng, Semua Kecamatan, Semua Kel/Desa	DANA TRANSFER UMUM- DANA ALOKASI UMUM	Memperkuat Stabilitas Polhukhankam Dan Transformasi Pelayanan Publik	1. Penguatan tata kelola kelembagaan dan implementasi perencanaan pembangunan daerah			99,999,000.00	SEKRETARIAT DAERAH
	4.01.03.2.03	Pengelolaan Pengadaan Barang dan Jasa	Persentase Pengelolaan Pengadaan Barang dan Jasa				95 Persen	95 Persen	436,702,200.00	367,803,000.00	593,203,000.00	156,500,800.00			Memperkuat Stabilitas Polhukhankam Dan Transformasi Pelayanan Publik	1. Penguatan tata kelola kelembagaan dan implementasi perencanaan pembangunan daerah	Penyedia Barang dan Jasa	646,789,658.00	SEKRETARIAT DAERAH	
	4.01.03.2.03.0001	Pengelolaan Pengadaan Barang dan Jasa																		
			Jumlah Dokumen Hasil Pengelolaan Pengadaan Barang dan Jasa				1 Dokumen	1 Dokumen	189,340,300.00	150,957,300.00	314,263,600.00	124,923,300.00	Kab. Bantaeng, Semua Kecamatan, Semua Kel/Desa	DANA TRANSFER UMUM- DANA ALOKASI UMUM	Memperkuat Stabilitas Polhukhankam Dan Transformasi Pelayanan Publik	1. Penguatan tata kelola kelembagaan dan implementasi perencanaan pembangunan daerah			226,139,000.00	SEKRETARIAT DAERAH
	4.01.03.2.03.0002	Pengelolaan Layanan Pengadaan Secara Elektronik																		

NO	KODE	URUSAN / BIDANG URUSAN / PROGRAM / KEGIATAN / SUB KEGIATAN	INDIKATOR PROGRAM / KEGIATAN / SUB KEGIATAN	TARGET AKHIR PERIODE RENSTRA OPD	REALISAS I CAPAIAN RENJA OPD TAHUN 2022	PRAKIRAA N CAPAIAN TARGET RENJA OPD TAHUN 2023	CAPAIAN KINERJA DAN KERANGKA PENDANAAN										KELOMPO K SASARAN	PRAKIRAAN MAJU RENCANA TAHUN 2025		PERANGKAT DAERAH PENANGGUNG JAWAB
							TARGET 2024		PAGU INDIKATIF (Rp)			Bertambah/Berkur ang (10-12)	LOKASI	SUMBER DANA	PRIORITAS			TARGET	PAGU INDIKATIF (Rp)	
							SEBELUM	SESUDAH	RKPD 2024	APBD 2024	RKPD PERUBAHAN 2024				NASIONAL	DAERAH				
1	2	3	4	5	6	7	8	9	10	11	12	13	14	15	16	17	18	19	20	21
			<i>Jumlah Dokumen Hasil Layanan Pengadaan Secara Elektronik</i>				1 Dokumen	1 Dokumen	148,814,000.00	128,189,800.00	184,439,800.00	35,625,800.00	Kab. Bantaeng, Semua Kecamatan, Semua Kel/Desa	DANA TRANSFER UMUM- DANA ALOKASI UMUM	Memperkuat Stabilitas Polhukhankam Dan Transformasi Pelayanan Publik	1. Penguatan tata kelola kelembagaan dan implementasi perencanaan pembangunan daerah			226,139,000.00	SEKRETARIAT DAERAH
	4.01.03.2.03.0003	Pembinaan dan Advokasi Pengadaan Barang dan Jasa																		
			<i>Jumlah Orang yang Mengikuti Pembinaan dan Advokasi Pengadaan Barang dan Jasa</i>				7 Orang	7 Orang	98,547,900.00	88,655,900.00	94,499,600.00	-4,048,300.00	Kab. Bantaeng, Semua Kecamatan, Semua Kel/Desa	DANA TRANSFER UMUM- DANA ALOKASI UMUM	Memperkuat Stabilitas Polhukhankam Dan Transformasi Pelayanan Publik	1. Penguatan tata kelola kelembagaan dan implementasi perencanaan pembangunan daerah			194,511,658.00	SEKRETARIAT DAERAH
	4.01.03.2.04	Pemantauan Kebijakan Sumber Daya Alam	<i>Persentase Pelaksanaan Pemantauan Terkaid Kebijakan Sumber Daya Alam</i>				93 Persen	93 Persen	119,999,500.00	143,040,100.00	145,814,200.00	25,814,700.00			Memperkuat Stabilitas Polhukhankam Dan Transformasi Pelayanan Publik	1. Penguatan tata kelola kelembagaan dan implementasi perencanaan pembangunan daerah	Masyarakat		547,723,000.00	SEKRETARIAT DAERAH
	4.01.03.2.04.0001	Koordinasi, Sinkronisasi dan Evaluasi Kebijakan Pertanian, Kehutanan, Kelautan, dan Perikanan																		
			<i>Jumlah Dokumen Hasil Koordinasi, Sinkronisasi, dan Evaluasi Kebijakan Urusan Pertanian, Pangan, Kehutanan, Kelautan dan Perikanan, Perdagangan, Perindustrian, KUKM, Penanaman Modal, Tenaga Kerja</i>				1 Dokumen	1 Dokumen	30,000,000.00	64,008,200.00	66,782,300.00	36,782,300.00	Kab. Bantaeng, Semua Kecamatan, Semua Kel/Desa	DANA TRANSFER UMUM- DANA ALOKASI UMUM	Memperkuat Stabilitas Polhukhankam Dan Transformasi Pelayanan Publik	1. Penguatan tata kelola kelembagaan dan implementasi perencanaan pembangunan daerah			94,435,000.00	SEKRETARIAT DAERAH
	4.01.03.2.04.0002	Koordinasi, Sinkronisasi dan Evaluasi Kebijakan Pertambangan dan Lingkungan Hidup																		
			<i>Jumlah Dokumen Hasil Koordinasi, Sinkronisasi, dan Evaluasi Kebijakan Urusan Pertambangan dan Sumber Daya Mineral, Lingkungan Hidup, Kominfo, Perhubungan, Statistik, Persandian</i>				1 Dokumen	1 Dokumen	49,999,600.00	43,716,000.00	43,716,000.00	-6,283,600.00	Kab. Bantaeng, Semua Kecamatan, Semua Kel/Desa	DANA TRANSFER UMUM- DANA ALOKASI UMUM	Memperkuat Stabilitas Polhukhankam Dan Transformasi Pelayanan Publik	1. Penguatan tata kelola kelembagaan dan implementasi perencanaan pembangunan daerah			239,976,000.00	SEKRETARIAT DAERAH
	4.01.03.2.04.0003	Koordinasi, Sinkronisasi dan Evaluasi Kebijakan Energi dan Air																		

NO	KODE	URUSAN / BIDANG URUSAN / PROGRAM / KEGIATAN / SUB KEGIATAN	INDIKATOR PROGRAM / KEGIATAN / SUB KEGIATAN	TARGET AKHIR PERIODE RENSTRA OPD	REALISAS I CAPAIAN RENJA OPD TAHUN 2022	PRAKIRAA N CAPAIAN TARGET RENJA OPD TAHUN 2023	CAPAIAN KINERJA DAN KERANGKA PENDANAAN										KELOMPO K SASARAN	PRAKIRAAN MAJU RENCANA TAHUN 2025		PERANGKAT DAERAH PENANGGUNG JAWAB
							TARGET 2024		PAGU INDIKATIF (Rp)			Bertambah/Berkur ang (10-12)	LOKASI	SUMBER DANA	PRIORITAS			TARGET	PAGU INDIKATIF (Rp)	
							SEBELUM	SESUDAH	RKPD 2024	APBD 2024	RKPD PERUBAHAN 2024				NASIONAL	DAERAH				
1	2	3	4	5	6	7	8	9	10	11	12	13	14	15	16	17	18	19	20	21
			Jumlah Dokumen Hasil Koordinasi, Sinkronisasi, dan Evaluasi Kebijakan Urusan Energi dan Air, Pekerjaan Umum dan Penataan Ruang, Perumahan Rakyat dan Kawasan Permukiman, Pertanahan				1 Dokumen	1 Dokumen	39,999,900.00	35,315,900.00	35,315,900.00	-4,684,000.00	Kab. Bantaeng, Semua Kecamatan, Semua Kel/Desa	DANA TRANSFER UMUM-DANA ALOKASI UMUM	Memperkuat Stabilitas Polhukhankam Dan Transformasi Pelayanan Publik	1. Penguatan tata kelola kelembagaan dan implementasi perencanaan pembangunan daerah			213,312,000.00	SEKRETARIAT DAERAH
		SEKRETARIAT DPRD							21,951,144,520.00	23,578,492,858.00	26,038,901,218.00	4,087,756,698.00							25,833,041,386.00	
	4	UNSUR PENDUKUNG URUSAN PEMERINTAHAN							21,951,144,520.00	23,578,492,858.00	26,038,901,218.00	4,087,756,698.00							25,833,041,386.00	
	4.02	SEKRETARIAT DPRD							21,951,144,520.00	23,578,492,858.00	26,038,901,218.00	4,087,756,698.00							25,833,041,386.00	
1.	4.02.01	PROGRAM PENUNJANG URUSAN PEMERINTAHAN DAERAH KABUPATEN/KOTA	Persentase Pemenuhan layanan kesejahteraan Anggota Dewan				100 Persen	100 Persen	14,582,082,620.00	14,574,518,058.00	16,023,440,218.00	908,628,766.00							15,490,711,386.00	
	4.02.01.2.01	Perencanaan, Penganggaran, dan Evaluasi Kinerja Perangkat Daerah	Persentase Ketepatan waktu penyusunan dokumen perencanaan, penganggaran, dan evaluasi Kinerja PD				100 Persen	100 Persen	60,861,500.00	127,750,300.00	154,431,500.00	93,570,000.00			Memperkuat Stabiilitas Polhukhankam Dan Transformasi Pelayanan Publik	1. Penguatan tata kelola kelembagaan dan implementasi perencanaan pembangunan daerah	DPRD DAN SKPD		65,113,000.00	SEKRETARIAT DPRD
	4.02.01.2.01.0001	Penyusunan Dokumen Perencanaan Perangkat Daerah																		
			Jumlah Dokumen Perencanaan Perangkat Daerah				6 Dokumen	6 Dokumen	15,406,000.00	59,964,800.00	86,646,000.00	71,240,000.00	Kab. Bantaeng, Semua Kecamatan, Semua Kel/Desa	DANA TRANSFER UMUM-DANA ALOKASI UMUM	Memperkuat Stabilitas Polhukhankam Dan Transformasi Pelayanan Publik	1. Penguatan tata kelola kelembagaan dan implementasi perencanaan pembangunan daerah			17,113,000.00	SEKRETARIAT DPRD
	4.02.01.2.01.0006	Koordinasi dan Penyusunan Laporan Capaian Kinerja dan Ikhtisar Realisasi Kinerja SKPD																		
			Jumlah Laporan Capaian Kinerja dan Ikhtisar Realisasi Kinerja SKPD dan Laporan Hasil Koordinasi Penyusunan Laporan Capaian Kinerja dan Ikhtisar Realisasi Kinerja SKPD				12 Laporan	12 Laporan	45,455,500.00	67,785,500.00	67,785,500.00	22,330,000.00	Kab. Bantaeng, Semua Kecamatan, Semua Kel/Desa	DANA TRANSFER UMUM-DANA ALOKASI UMUM	Memperkuat Stabilitas Polhukhankam Dan Transformasi Pelayanan Publik	1. Penguatan tata kelola kelembagaan dan implementasi perencanaan pembangunan daerah			48,000,000.00	SEKRETARIAT DPRD
	4.02.01.2.02	Administrasi Keuangan Perangkat Daerah	Persentase Pemenuhan administrasi keuangan Perangkat Daerah				100 Persen	100 Persen	1,891,981,528.00	1,733,170,466.00	1,739,960,466.00	-152,021,062.00			Memperkuat Stabiilitas Polhukhankam Dan Transformasi Pelayanan Publik	1. Penguatan tata kelola kelembagaan dan implementasi perencanaan pembangunan daerah	DPRD DAN SKPD		1,892,888,228.00	SEKRETARIAT DPRD

NO	KODE	URUSAN / BIDANG URUSAN / PROGRAM / KEGIATAN / SUB KEGIATAN	INDIKATOR PROGRAM / KEGIATAN / SUB KEGIATAN	TARGET AKHIR PERIODE RENSTRA OPD	REALISASI CAPAIAN RENJANA OPD TAHUN 2022	PRAKIRAA N CAPAIAN TARGET RENJA OPD TAHUN 2023	CAPAIAN KINERJA DAN KERANGKA PENDANAAN										KELOMPOK SASARAN	PRAKIRAAN MAJU RENCANA TAHUN 2025		PERANGKAT DAERAH PENANGGUNG JAWAB
							TARGET 2024		PAGU INDIKATIF (Rp)			Bertambah/Berkurang (10-12)	LOKASI	SUMBER DANA	PRIORITAS			TARGET	PAGU INDIKATIF (Rp)	
							SEBELUM	SESUDAH	RKPD 2024	APBD 2024	RKPD PERUBAHAN 2024				NASIONAL	DAERAH				
1	2	3	4	5	6	7	8	9	10	11	12	13	14	15	16	17	18	19	20	21
	4.02.01.2.02.0001	Penyediaan Gaji dan Tunjangan ASN																		
			Jumlah Orang yang Menerima Gaji dan Tunjangan ASN				25 Orang/bulan	25 Orang/bulan	1,812,378,528.00	1,653,567,466.00	1,653,567,466.00	-158,811,062.00	Kab. Bantaeng, Semua Kecamatan, Semua Kel/Desa	DANA TRANSFER UMUM- DANA ALOKASI UMUM	Memperkuat Stabilitas Polhukhankam Dan Transformasi Pelayanan Publik	1. Penguatan tata kelola kelembagaan dan implementasi perencanaan pembangunan daerah			1,812,378,528.00	SEKRETARIAT DPRD
	4.02.01.2.02.0003	Pelaksanaan Penatausahaan dan Pengujian/Verifikasi Keuangan SKPD																		
			Jumlah Dokumen Penatausahaan dan Pengujian/Verifikasi Keuangan SKPD				2 Dokumen	2 Dokumen	61,980,100.00	61,980,100.00	61,980,100.00	0.00	Kab. Bantaeng, Semua Kecamatan, Semua Kel/Desa	DANA TRANSFER UMUM- DANA ALOKASI UMUM	Memperkuat Stabilitas Polhukhankam Dan Transformasi Pelayanan Publik	1. Penguatan tata kelola kelembagaan dan implementasi perencanaan pembangunan daerah			61,911,700.00	SEKRETARIAT DPRD
	4.02.01.2.02.0005	Koordinasi dan Penyusunan Laporan Keuangan Akhir Tahun SKPD																		
			Jumlah Laporan Keuangan Akhir Tahun SKPD dan Laporan Hasil Koordinasi Penyusunan Laporan Keuangan Akhir Tahun SKPD				1 Laporan	1 Laporan	6,826,000.00	6,826,000.00	6,826,000.00	0.00	Kab. Bantaeng, Semua Kecamatan, Semua Kel/Desa	DANA TRANSFER UMUM- DANA ALOKASI UMUM	Memperkuat Stabilitas Polhukhankam Dan Transformasi Pelayanan Publik	1. Penguatan tata kelola kelembagaan dan implementasi perencanaan pembangunan daerah			6,810,000.00	SEKRETARIAT DPRD
	4.02.01.2.02.0007	Koordinasi dan Penyusunan Laporan Keuangan Bulanan/ Triwulanan/ Semesteran SKPD																		
			Jumlah Laporan Keuangan Bulanan/ Triwulanan/ Semesteran SKPD dan Laporan Koordinasi Penyusunan Laporan Keuangan Bulanan/Triwulanan/ Semesteran SKPD				6 Laporan	6 Laporan	10,796,900.00	10,796,900.00	17,586,900.00	6,790,000.00	Kab. Bantaeng, Semua Kecamatan, Semua Kel/Desa	DANA TRANSFER UMUM- DANA ALOKASI UMUM	Memperkuat Stabilitas Polhukhankam Dan Transformasi Pelayanan Publik	1. Penguatan tata kelola kelembagaan dan implementasi perencanaan pembangunan daerah			11,788,000.00	SEKRETARIAT DPRD
	4.02.01.2.05	Administrasi Kepegawaian Perangkat Daerah	Persentase Pemenuhan administrasian Kepegawaian				100 Persen	100 Persen	60,028,800.00	60,345,000.00	67,050,000.00	7,021,200.00			Memperkuat Stabilitas Polhukhankam Dan Transformasi Pelayanan Publik	1. Penguatan tata kelola kelembagaan dan implementasi perencanaan pembangunan daerah	DPRD DAN SKPD		71,466,666.00	SEKRETARIAT DPRD
	4.02.01.2.05.0011	Bimbingan Teknis Implementasi Peraturan Perundang-Undangan																		

NO	KODE	URUSAN / BIDANG URUSAN / PROGRAM / KEGIATAN / SUB KEGIATAN	INDIKATOR PROGRAM / KEGIATAN / SUB KEGIATAN	TARGET AKHIR PERIODE RENSTRA OPD	REALISAS I CAPAIAN RENJA OPD TAHUN 2022	PRAKIRAA N CAPAIAN TARGET RENJA OPD TAHUN 2023	CAPAIAN KINERJA DAN KERANGKA PENDANAAN										KELOMPO K SASARAN	PRAKIRAAN MAJU RENCANA TAHUN 2025		PERANGKAT DAERAH PENANGGUNG JAWAB
							TARGET 2024		PAGU INDIKATIF (Rp)			Bertambah/Berkur ang (10-12)	LOKASI	SUMBER DANA	PRIORITAS			TARGET	PAGU INDIKATIF (Rp)	
							SEBELUM	SESUDAH	RKPD 2024	APBD 2024	RKPD PERUBAHAN 2024				NASIONAL	DAERAH				
1	2	3	4	5	6	7	8	9	10	11	12	13	14	15	16	17	18	19	20	21
			Jumlah Orang yang Mengikuti Bimbingan Teknis Implementasi Peraturan Perundang-Undangan				10 Orang	10 Orang	60,028,800.00	60,345,000.00	67,050,000.00	7,021,200.00	Kab. Bantaeng, Semua Kecamatan, Semua Kel/Desa	DANA TRANSFER UMUM- DANA ALOKASI UMUM	Memperkuat Stabilitas Polhukhankam Dan Transformasi Pelayanan Publik	1. Penguatan tata kelola kelembagaan dan implementasi perencanaan pembangunan daerah			71,466,666.00	SEKRETARIAT DPRD
	4.02.01.2.06	Administrasi Umum Perangkat Daerah	Persentase Pemenuhan Administrasi Umum Kantor				100 Persen	100 Persen	241,129,800.00	221,565,000.00	402,035,000.00	160,905,200.00			Memperkuat Stabilitas Polhukhankam Dan Transformasi Pelayanan Publik	1. Penguatan tata kelola kelembagaan dan implementasi perencanaan pembangunan daerah	DPRD DAN SKPD		460,624,500.00	SEKRETARIAT DPRD
	4.02.01.2.06.0003	Penyediaan Peralatan Rumah Tangga																		
			Jumlah Paket Peralatan Rumah Tangga yang Disediakan				1 Paket	1 Paket	49,999,800.00	21,285,000.00	37,385,000.00	-12,614,800.00	Kab. Bantaeng, Semua Kecamatan, Semua Kel/Desa	DANA TRANSFER UMUM- DANA ALOKASI UMUM	Memperkuat Stabilitas Polhukhankam Dan Transformasi Pelayanan Publik	1. Penguatan tata kelola kelembagaan dan implementasi perencanaan pembangunan daerah			140,904,500.00	SEKRETARIAT DPRD
	4.02.01.2.06.0006	Penyediaan Bahan Bacaan dan Peraturan Perundang-undangan																		
			Jumlah Dokumen Bahan Bacaan dan Peraturan Perundang-Undangan yang Disediakan				35 Dokumen	35 Dokumen	141,720,000.00	141,720,000.00	180,120,000.00	38,400,000.00	Kab. Bantaeng, Semua Kecamatan, Semua Kel/Desa	DANA TRANSFER UMUM- DANA ALOKASI UMUM	Memperkuat Stabilitas Polhukhankam Dan Transformasi Pelayanan Publik	1. Penguatan tata kelola kelembagaan dan implementasi perencanaan pembangunan daerah			141,720,000.00	SEKRETARIAT DPRD
	4.02.01.2.06.0009	Penyelenggaraan Rapat Koordinasi dan Konsultasi SKPD																		
			Jumlah Laporan Penyelenggaraan Rapat Koordinasi dan Konsultasi SKPD				1 Laporan	1 Laporan	49,410,000.00	58,560,000.00	184,530,000.00	135,120,000.00	Kab. Bantaeng, Semua Kecamatan, Semua Kel/Desa Semua Kota/Kab, Semua Kecamatan, Semua Kel/Desa	DANA TRANSFER UMUM- DANA ALOKASI UMUM	Memperkuat Stabilitas Polhukhankam Dan Transformasi Pelayanan Publik	1. Penguatan tata kelola kelembagaan dan implementasi perencanaan pembangunan daerah			178,000,000.00	SEKRETARIAT DPRD

NO	KODE	URUSAN / BIDANG URUSAN / PROGRAM / KEGIATAN / SUB KEGIATAN	INDIKATOR PROGRAM / KEGIATAN / SUB KEGIATAN	TARGET AKHIR PERIODE RENSTRA OPD	REALISASI CAPAIAN RENJA OPD TAHUN 2022	PRAKIRAA N CAPAIAN TARGET RENJA OPD TAHUN 2023	CAPAIAN KINERJA DAN KERANGKA PENDANAAN										KELOMPOK SASARAN	PRAKIRAAN MAJU RENCANA TAHUN 2025		PERANGKAT DAERAH PENANGGUNG JAWAB	
							TARGET 2024		PAGU INDIKATIF (Rp)			Bertambah/Berkurang (10-12)	LOKASI	SUMBER DANA	PRIORITAS			TARGET	PAGU INDIKATIF (Rp)		
							SEBELUM	SESUDAH	RKPD 2024	APBD 2024	RKPD PERUBAHAN 2024				NASIONAL	DAERAH					
1	2	3	4	5	6	7	8	9	10	11	12	13	14	15	16	17	18	19	20	21	
	4.02.01.2.07	Pengadaan Barang Milik Daerah Penunjang Urusan Pemerintah Daerah	Persentase Pemenuhan Kebutuhan Barang Milik Daerah Penunjang Urusan Pemerintahan Daerah				100 Persen	100 Persen	97,344,500.00	78,846,000.00	574,797,000.00	477,452,500.00			Memperkuat Stabilitas Polhukhankam Dan Transformasi Pelayanan Publik	1. Penguatan tata kelola kelembagaan dan implementasi perencanaan pembangunan daerah	DPRD DAN SKPD		410,036,000.00	SEKRETARIAT DPRD	
	4.02.01.2.07.0005	Pengadaan Mebel																			
			Jumlah Paket Mebel yang Disediakan				30 Unit	30 Unit	60,000,008.00	65,492,000.00	421,042,000.00	361,041,992.00	Kab. Bantaeng, Semua Kecamatan, Semua Kel/Desa	DANA TRANSFER UMUM-DANA ALOKASI UMUM	Memperkuat Stabilitas Polhukhankam Dan Transformasi Pelayanan Publik	1. Penguatan tata kelola kelembagaan dan implementasi perencanaan pembangunan daerah			362,325,000.00	SEKRETARIAT DPRD	
	4.02.01.2.07.0006	Pengadaan Peralatan dan Mesin Lainnya																			
			Jumlah Unit Peralatan dan Mesin Lainnya yang Disediakan				30 Unit	30 Unit	37,344,492.00	13,354,000.00	153,755,000.00	116,410,508.00	Kab. Bantaeng, Semua Kecamatan, Semua Kel/Desa	DANA TRANSFER UMUM-DANA ALOKASI UMUM	Memperkuat Stabilitas Polhukhankam Dan Transformasi Pelayanan Publik	1. Penguatan tata kelola kelembagaan dan implementasi perencanaan pembangunan daerah			47,711,000.00	SEKRETARIAT DPRD	
	4.02.01.2.08	Penyediaan Jasa Penunjang Urusan Pemerintahan Daerah	Persentase Pemenuhan Jasa Penunjang Urusan Pemerintahan Daerah				100 Persen	100 Persen	254,791,200.00	344,616,200.00	386,299,100.00	131,507,900.00			Memperkuat Stabilitas Polhukhankam Dan Transformasi Pelayanan Publik	1. Penguatan tata kelola kelembagaan dan implementasi perencanaan pembangunan daerah	DPRD DAN SKPD		249,001,000.00	SEKRETARIAT DPRD	
	4.02.01.2.08.0002	Penyediaan Jasa Komunikasi, Sumber Daya Air dan Listrik																			
			Jumlah Laporan Penyediaan Jasa Komunikasi, Sumber Daya Air dan Listrik yang Disediakan				12 Laporan	12 Laporan	123,491,200.00	123,491,200.00	117,491,200.00	-6,000,000.00	Kab. Bantaeng, Semua Kecamatan, Semua Kel/Desa	DANA TRANSFER UMUM-DANA ALOKASI UMUM	Memperkuat Stabilitas Polhukhankam Dan Transformasi Pelayanan Publik	1. Penguatan tata kelola kelembagaan dan implementasi perencanaan pembangunan daerah			123,491,000.00	SEKRETARIAT DPRD	
	4.02.01.2.08.0003	Penyediaan Jasa Peralatan dan Perlengkapan Kantor																			

NO	KODE	URUSAN / BIDANG URUSAN / PROGRAM / KEGIATAN / SUB KEGIATAN	INDIKATOR PROGRAM / KEGIATAN / SUB KEGIATAN	TARGET AKHIR PERIODE RENSTRA OPD	REALISASI CAPAIAN RENJA OPD TAHUN 2022	PRAKIRAA N CAPAIAN TARGET RENJA OPD TAHUN 2023	CAPAIAN KINERJA DAN KERANGKA PENDANAAN										KELOMPOK SASARAN	PRAKIRAAN MAJU RENCANA TAHUN 2025		PERANGKAT DAERAH PENANGGUNG JAWAB
							TARGET 2024		PAGU INDIKATIF (Rp)			Bertambah/Berkurang (10-12)	LOKASI	SUMBER DANA	PRIORITAS			TARGET	PAGU INDIKATIF (Rp)	
							SEBELUM	SESUDAH	RKPD 2024	APBD 2024	RKPD PERUBAHAN 2024				NASIONAL	DAERAH				
1	2	3	4	5	6	7	8	9	10	11	12	13	14	15	16	17	18	19	20	21
			Jumlah Laporan Penyediaan Jasa Peralatan dan Perlengkapan Kantor yang Disediakan				1 Laporan	1 Laporan	24,200,000.00	24,200,000.00	38,400,000.00	14,200,000.00	Kab. Bantaeng, Semua Kecamatan, Semua Kel/Desa	DANA TRANSFER UMUM- DANA ALOKASI UMUM	Memperkuat Stabilitas Polhukhankam Dan Transformasi Pelayanan Publik	1. Penguatan tata kelola kelembagaan dan implementasi perencanaan pembangunan daerah			24,410,000.00	SEKRETARIAT DPRD
	4.02.01.2.08.0004	Penyediaan Jasa Pelayanan Umum Kantor																		
			Jumlah Laporan Penyediaan Jasa Pelayanan Umum Kantor yang Disediakan				1 Laporan	1 Laporan	107,100,000.00	196,925,000.00	230,407,900.00	123,307,900.00	Kab. Bantaeng, Semua Kecamatan, Semua Kel/Desa	DANA TRANSFER UMUM- DANA ALOKASI UMUM	Memperkuat Stabilitas Polhukhankam Dan Transformasi Pelayanan Publik	1. Penguatan tata kelola kelembagaan dan implementasi perencanaan pembangunan daerah			101,100,000.00	SEKRETARIAT DPRD
	4.02.01.2.09	Pemeliharaan Barang Milik Daerah Penunjang Urusan Pemerintahan Daerah	Persentase Barang milik daerah dalam kondisi baik				100 Persen	100 Persen	326,227,000.00	408,540,600.00	574,367,960.00	248,140,960.00			Memperkuat Stabilitas Polhukhankam Dan Transformasi Pelayanan Publik	1. Penguatan tata kelola kelembagaan dan implementasi perencanaan pembangunan daerah	DPRD DAN SKPD		817,000,000.00	SEKRETARIAT DPRD
	4.02.01.2.09.0001	Penyediaan Jasa Pemeliharaan, Biaya Pemeliharaan, dan Pajak Kendaraan Perorangan Dinas atau Kendaraan Dinas Jabatan																		
			Jumlah Kendaraan Perorangan Dinas atau Kendaraan Dinas Jabatan yang Dipelihara dan dibayarkan Pajaknya				20 Unit	20 Unit	286,843,200.00	267,370,000.00	267,370,000.00	-19,473,200.00	Kab. Bantaeng, Bantaeng, Semua Kel/Desa	DANA TRANSFER UMUM- DANA ALOKASI UMUM	Memperkuat Stabilitas Polhukhankam Dan Transformasi Pelayanan Publik	1. Penguatan tata kelola kelembagaan dan implementasi perencanaan pembangunan daerah			382,000,000.00	SEKRETARIAT DPRD
	4.02.01.2.09.0009	Pemeliharaan/Rehabilitasi Gedung Kantor dan Bangunan Lainnya																		
			Jumlah Gedung Kantor dan Bangunan Lainnya yang Dipelihara/Direhabilitasi				1 Unit	1 Unit	29,450,800.00	132,140,600.00	306,997,960.00	277,547,160.00	Semua Kota/Kab, Semua Kecamatan, Semua Kel/Desa Kab. Bantaeng, Semua Kecamatan, Semua Kel/Desa	DANA TRANSFER UMUM- DANA ALOKASI UMUM	Memperkuat Stabilitas Polhukhankam Dan Transformasi Pelayanan Publik	1. Penguatan tata kelola kelembagaan dan implementasi perencanaan pembangunan daerah			235,000,000.00	SEKRETARIAT DPRD
	4.02.01.2.09.0010	Pemeliharaan/Rehabilitasi Sarana dan Prasarana Gedung Kantor atau Bangunan Lainnya																		



NO	KODE	URUSAN / BIDANG URUSAN / PROGRAM / KEGIATAN / SUB KEGIATAN	INDIKATOR PROGRAM / KEGIATAN / SUB KEGIATAN	TARGET AKHIR PERIODE RENSTRA OPD	REALISASI CAPAIAN RENJA OPD TAHUN 2022	PRAKIRAA N CAPAIAN TARGET RENJA OPD TAHUN 2023	CAPAIAN KINERJA DAN KERANGKA PENDANAAN										KELOMPOK SASARAN	PRAKIRAAN MAJU RENCANA TAHUN 2025		PERANGKAT DAERAH PENANGGUNG JAWAB
							TARGET 2024		PAGU INDIKATIF (Rp)			Bertambah/Berkurang (10-12)	LOKASI	SUMBER DANA	PRIORITAS			TARGET	PAGU INDIKATIF (Rp)	
							SEBELUM	SESUDAH	RKPD 2024	APBD 2024	RKPD PERUBAHAN 2024				NASIONAL	DAERAH				
1	2	3	4	5	6	7	8	9	10	11	12	13	14	15	16	17	18	19	20	21
			Jumlah Sarana dan Prasarana Gedung Kantor atau Bangunan Lainnya yang Dipelihara/Direhabilitasi				1 Unit	1 Unit	9,933,000.00	9,030,000.00	0.00	-9,933,000.00	Kab. Bantaeng, Semua Kecamatan, Semua Kel/Desa	DANA TRANSFER UMUM-DANA ALOKASI UMUM	Memperkuat Stabilitas Polhukhankam Dan Transformasi Pelayanan Publik	1. Penguatan tata kelola kelembagaan dan implementasi perencanaan pembangunan daerah			200,000,000.00	SEKRETARIAT DPRD
	4.02.01.2.15	Layanan Keuangan dan Kesejahteraan DPRD	Persentase Pemenuhan Layanan dan Kesejahteraan DPRD				100 Persen	100 Persen	11,649,718,292.00	11,599,684,492.00	12,124,499,192.00	474,780,900.00			Memperkuat Stabilitas Polhukhankam Dan Transformasi Pelayanan Publik	1. Penguatan tata kelola kelembagaan dan implementasi perencanaan pembangunan daerah	DPRD DAN SKPD		11,524,581,992.00	SEKRETARIAT DPRD
	4.02.01.2.15.0001	Penyelenggaraan Administrasi Keuangan DPRD																		
			Jumlah Anggota DPRD yang Menerima Hak Keuangan DPRD				25 Orang/Bulan	25 Orang/Bulan	11,433,581,992.00	11,122,713,992.00	11,544,463,992.00	110,882,000.00	Kab. Bantaeng, Semua Kecamatan, Semua Kel/Desa Semua Kota/Kab, Semua Kecamatan, Semua Kel/Desa	DANA TRANSFER UMUM-DANA ALOKASI UMUM	Memperkuat Stabilitas Polhukhankam Dan Transformasi Pelayanan Publik	1. Penguatan tata kelola kelembagaan dan implementasi perencanaan pembangunan daerah			11,133,581,992.00	SEKRETARIAT DPRD
	4.02.01.2.15.0002	Penyediaan Pakaian Dinas dan Atribut DPRD																		
			Jumlah Paket Pakaian Dinas dan Atribut DPRD yang Disediakan				30 Paket	30 Paket	213,500,000.00	393,500,000.00	491,000,000.00	277,500,000.00	Kab. Bantaeng, Semua Kecamatan, Semua Kel/Desa	DANA TRANSFER UMUM-DANA ALOKASI UMUM	Memperkuat Stabilitas Polhukhankam Dan Transformasi Pelayanan Publik	1. Penguatan tata kelola kelembagaan dan implementasi perencanaan pembangunan daerah			247,000,000.00	SEKRETARIAT DPRD
	4.02.01.2.15.0003	Pelaksanaan Medical Check Up DPRD																		
			Jumlah Orang yang Mengikuti Medical Check Up DPRD				30 Orang	30 Orang	2,636,300.00	83,470,500.00	89,035,200.00	86,398,900.00	Kab. Bantaeng, Semua Kecamatan, Semua Kel/Desa	DANA TRANSFER UMUM-DANA ALOKASI UMUM	Memperkuat Stabilitas Polhukhankam Dan Transformasi Pelayanan Publik	1. Penguatan tata kelola kelembagaan dan implementasi perencanaan pembangunan daerah			144,000,000.00	SEKRETARIAT DPRD

NO	KODE	URUSAN / BIDANG URUSAN / PROGRAM / KEGIATAN / SUB KEGIATAN	INDIKATOR PROGRAM / KEGIATAN / SUB KEGIATAN	TARGET AKHIR PERIODE RENSTRA OPD	REALISASI CAPAIAN RENCANA OPD TAHUN 2022	PRAKIRAAN CAPAIAN TARGET RENCANA OPD TAHUN 2023	CAPAIAN KINERJA DAN KERANGKA PENDANAAN										KELOMPOK SASARAN	PRAKIRAAN MAJU RENCANA TAHUN 2025		PERANGKAT DAERAH PENANGGUNG JAWAB
							TARGET 2024		PAGU INDIKATIF (Rp)			Bertambah/Berkurang (10-12)	LOKASI	SUMBER DANA	PRIORITAS			TARGET	PAGU INDIKATIF (Rp)	
							SEBELUM	SESUDAH	RKPD 2024	APBD 2024	RKPD PERUBAHAN 2024				NASIONAL	DAERAH				
1	2	3	4	5	6	7	8	9	10	11	12	13	14	15	16	17	18	19	20	21
2.	4.02.02	PROGRAM DUKUNGAN PELAKSANAAN TUGAS DAN FUNGSI DPRD	Persentase muatan integrasi program- program DPRD untuk melaksanakan fungsi pengawasan, pembentukan Perda dan Anggaran ke dalam Dokumen Perencanaan dan Dokumen Anggaran Setwan DPRD Jumlah Rencana Kerja Tahunan pada setiap Alat- alat Kelengkapan DPRD Provinsi/Kab/Kota Persentase tersusun dan terintegrasinya Program-Program Kerja DPRD untuk melaksanakan Fungsi Pengawasan, Fungsi Pembentukan Perda, dan Fungsi Anggaran dalam Dokumen Rencana Lima Tahunan (RPJM)				100 5 85 Persen Dokumen Persen	100 5 85 Persen Dokumen Persen	7,369,061,900.00	9,003,974,800.00	10,015,461,000.00	2,973,268,100.00							10,342,330,000.00	
	4.02.02.2.01	Pembentukan Peraturan Daerah dan Peraturan DPRD	Persentase program legislasi daerah yang di tetapkan				90 Persen	90 Persen	1,162,237,000.00	1,949,369,000.00	2,435,525,400.00	1,273,288,400.00			Memperkuat Stabilitas Polhukhankam Dan Transformasi Pelayanan Publik	1. Penguatan tata kelola kelembagaan dan implementasi perencanaan pembangunan daerah	Masyarakat Dan SKPD		2,363,392,000.00	SEKRETARIAT DPRD
	4.02.02.2.01.0002	Pembahasan Rancangan Peraturan Daerah																		
			Jumlah Dokumen Hasil Pembahasan Rancangan Peraturan Daerah				9 Dokumen	9 Dokumen	1,162,237,000.00	1,949,369,000.00	2,435,525,400.00	1,273,288,400.00	Kab. Bantaeng, Semua Kecamatan, Semua Kel/Desa	PENDAPATAN ASLI DAERAH (PAD)	Memperkuat Stabilitas Polhukhankam Dan Transformasi Pelayanan Publik	1. Penguatan tata kelola kelembagaan dan implementasi perencanaan pembangunan daerah			2,363,392,000.00	SEKRETARIAT DPRD
	4.02.02.2.03	Pengawasan Penyelenggaraan Pemerintahan	Persentase Pengawasan pelaksanaan Pembangunan Daerah				90 Persen	90 Persen	730,548,400.00	747,860,400.00	1,104,130,400.00	373,582,000.00			-	1. Penguatan tata kelola kelembagaan dan implementasi perencanaan pembangunan daerah	Masyarakat Dan SKPD		684,555,000.00	SEKRETARIAT DPRD
	4.02.02.2.03.0007	Pengawasan Penggunaan Anggaran																		

NO	KODE	URUSAN / BIDANG URUSAN / PROGRAM / KEGIATAN / SUB KEGIATAN	INDIKATOR PROGRAM / KEGIATAN / SUB KEGIATAN	TARGET AKHIR PERIODE RENSTRA OPD	REALISAS I CAPAIAN RENJA OPD TAHUN 2022	PRAKIRAA N CAPAIAN TARGET RENJA OPD TAHUN 2023	CAPAIAN KINERJA DAN KERANGKA PENDANAAN										KELOMPO K SASARAN	PRAKIRAAN MAJU RENCANA TAHUN 2025		PERANGKAT DAERAH PENANGGUNG JAWAB	
							TARGET 2024		PAGU INDIKATIF (Rp)			Bertambah/Berkur ang (10-12)	LOKASI	SUMBER DANA	PRIORITAS			TARGET	PAGU INDIKATIF (Rp)		
							SEBELUM	SESUDAH	RKPD 2024	APBD 2024	RKPD PERUBAHAN 2024				NASIONAL	DAERAH					
1	2	3	4	5	6	7	8	9	10	11	12	13	14	15	16	17	18	19	20	21	
			Jumlah Dokumen Hasil Pengawasan Penggunaan Anggaran				1 Dokumen	1 Dokumen	354,953,400.00	376,029,400.00	732,299,400.00	377,346,000.00	Semua Kota/Kab, Semua Kecamatan, Semua Kel/Desa Kab. Bantaeng, Semua Kecamatan, Semua Kel/Desa	PENDAPAT AN ASLI DAERAH (PAD)	-	1. Penguatan tata kelola kelembagaan dan implementasi perencanaan pembangunan daerah			349,540,000.00	SEKRETARIAT DPRD	
	4.02.02.2.03.0008	Pembahasan Laporan Keterangan Pertanggungjawaban Kepala Daerah																			
			Jumlah Rekomendasi Hasil Pembahasan Laporan Keterangan Pertanggungjawaban Kepala Daerah				1 Dokumen	1 Dokumen	375,595,000.00	371,831,000.00	371,831,000.00	-3,764,000.00	Kab. Bantaeng, Semua Kecamatan, Semua Kel/Desa	PENDAPAT AN ASLI DAERAH (PAD)	-	1. Penguatan tata kelola kelembagaan dan implementasi perencanaan pembangunan daerah			335,015,000.00	SEKRETARIAT DPRD	
	4.02.02.2.04	Peningkatan Kapasitas DPRD	Persentase Rencana Kerja DPRD yang tereasisasi				85 Persen	85 Persen	1,217,367,900.00	1,239,973,800.00	1,616,739,300.00	399,371,400.00			Memperkuat Stabiilitas Polhukhankam Dan Transformasi Pelayanan Publik	1. Penguatan tata kelola kelembagaan dan implementasi perencanaan pembangunan daerah	Masyarakat Dan SKPD		866,016,000.00	SEKRETARIAT DPRD	
	4.02.02.2.04.0002	Pendalaman Tugas DPRD																			
			Jumlah Dokumen Hasil Pendalaman Tugas DPRD				3 Dokumen	3 Dokumen	754,796,000.00	740,264,000.00	777,164,000.00	22,368,000.00	Kab. Bantaeng, Semua Kecamatan, Semua Kel/Desa Semua Kota/Kab, Semua Kecamatan, Semua Kel/Desa	PENDAPAT AN ASLI DAERAH (PAD)	Memperkuat Stabilitas Polhukhankam Dan Transformasi Pelayanan Publik	1. Penguatan tata kelola kelembagaan dan implementasi perencanaan pembangunan daerah			75,795,000.00	SEKRETARIAT DPRD	
	4.02.02.2.04.0005	Penyediaan Tenaga Ahli Fraksi																			
			Jumlah Tenaga Ahli Fraksi				6 Orang	6 Orang	187,979,400.00	181,515,400.00	193,515,400.00	5,536,000.00	Kab. Bantaeng, Semua Kecamatan, Semua Kel/Desa	PENDAPAT AN ASLI DAERAH (PAD)	Memperkuat Stabiilitas Polhukhankam Dan Transformasi Pelayanan Publik	1. Penguatan tata kelola kelembagaan dan implementasi perencanaan pembangunan daerah			180,000,000.00	SEKRETARIAT DPRD	
	4.02.02.2.04.0006	Penyelenggaraan Hubungan Masyarakat																			

NO	KODE	URUSAN / BIDANG URUSAN / PROGRAM / KEGIATAN / SUB KEGIATAN	INDIKATOR PROGRAM / KEGIATAN / SUB KEGIATAN	TARGET AKHIR PERIODE RENSTRA OPD	REALISAS I CAPAIAN RENJA OPD TAHUN 2022	PRAKIRAA N CAPAIAN TARGET RENJA OPD TAHUN 2023	CAPAIAN KINERJA DAN KERANGKA PENDANAAN										KELOMPO K SASARAN	PRAKIRAAN MAJU RENCANA TAHUN 2025		PERANGKAT DAERAH PENANGGUNG JAWAB	
							TARGET 2024		PAGU INDIKATIF (Rp)			Bertambah/Berkur ang (10-12)	LOKASI	SUMBER DANA	PRIORITAS			TARGET	PAGU INDIKATIF (Rp)		
							SEBELUM	SESUDAH	RKPD 2024	APBD 2024	RKPD PERUBAHAN 2024				NASIONAL	DAERAH					
1	2	3	4	5	6	7	8	9	10	11	12	13	14	15	16	17	18	19	20	21	
			Jumlah Dokumen Hasil Penyelenggaraan Hubungan Masyarakat				3 Dokumen	3 Dokumen	33,150,500.00	66,145,500.00	158,685,500.00	125,535,000.00	Kab. Bantaeng, Semua Kecamatan, Semua Kel/Desa	PENDAPATAN ASLI DAERAH (PAD)	Memperkuat Stabilitas Polhukhankam Dan Transformasi Pelayanan Publik	1. Penguatan tata kelola kelembagaan dan implementasi perencanaan pembangunan daerah			414,521,000.00	SEKRETARIAT DPRD	
	4.02.02.2.04.0007	Penyusunan Program Kerja DPRD																			
			Jumlah Dokumen Rencana Kerja DPRD				2 Dokumen	2 Dokumen	241,442,000.00	252,048,900.00	487,374,400.00	245,932,400.00	Kab. Bantaeng, Semua Kecamatan, Semua Kel/Desa	PENDAPATAN ASLI DAERAH (PAD)	Memperkuat Stabilitas Polhukhankam Dan Transformasi Pelayanan Publik	1. Penguatan tata kelola kelembagaan dan implementasi perencanaan pembangunan daerah			195,700,000.00	SEKRETARIAT DPRD	
	4.02.02.2.05	Penyerapan dan Penghimpunan Aspirasi Masyarakat	Persentase Pokok-Pokok pikiran DPRD yang terakomodir dalam APBD				75 Persen	75 Persen	1,166,172,600.00	1,038,447,600.00	716,887,600.00	-449,285,000.00			Memperkuat Stabilitas Polhukhankam Dan Transformasi Pelayanan Publik	1. Penguatan tata kelola kelembagaan dan implementasi perencanaan pembangunan daerah	Masyarakat Dan SKPD		1,221,600,000.00	SEKRETARIAT DPRD	
	4.02.02.2.05.0001	Kunjungan Kerja dalam Daerah																			
			Jumlah Laporan Hasil Kunjungan Kerja DPRD				2 Laporan	2 Laporan	46,350,000.00	38,625,000.00	38,625,000.00	-7,725,000.00	Kab. Bantaeng, Semua Kecamatan, Semua Kel/Desa	PENDAPATAN ASLI DAERAH (PAD)	Memperkuat Stabilitas Polhukhankam Dan Transformasi Pelayanan Publik	1. Penguatan tata kelola kelembagaan dan implementasi perencanaan pembangunan daerah			70,000,000.00	SEKRETARIAT DPRD	
	4.02.02.2.05.0003	Pelaksanaan Reses																			
			Jumah Dokumen Hasil Pelaksanaan Reses				3 Dokumen	3 Dokumen	1,119,822,600.00	999,822,600.00	678,262,600.00	-441,560,000.00	Semua Kota/Kab, Semua Kecamatan, Semua Kel/Desa Kab. Bantaeng, Semua Kecamatan, Semua Kel/Desa	PENDAPATAN ASLI DAERAH (PAD)	Memperkuat Stabilitas Polhukhankam Dan Transformasi Pelayanan Publik	1. Penguatan tata kelola kelembagaan dan implementasi perencanaan pembangunan daerah			1,151,600,000.00	SEKRETARIAT DPRD	

NO	KODE	URUSAN / BIDANG URUSAN / PROGRAM / KEGIATAN / SUB KEGIATAN	INDIKATOR PROGRAM / KEGIATAN / SUB KEGIATAN	TARGET AKHIR PERIODE RENSTRA OPD	REALISASI CAPAIAN RENJA OPD TAHUN 2022	PRAKIRAAN CAPAIAN TARGET RENJA OPD TAHUN 2023	CAPAIAN KINERJA DAN KERANGKA PENDANAAN										KELOMPOK SASARAN	PRAKIRAAN MAJU RENCANA TAHUN 2025		PERANGKAT DAERAH PENANGGUNG JAWAB		
							TARGET 2024		PAGU INDIKATIF (Rp)			Bertambah/Berkurang (10-12)	LOKASI	SUMBER DANA	PRIORITAS			TARGET	PAGU INDIKATIF (Rp)			
							SEBELUM	SESUDAH	RKPD 2024	APBD 2024	RKPD PERUBAHAN 2024				NASIONAL	DAERAH						
1	2	3	4	5	6	7	8	9	10	11	12	13	14	15	16	17	18	19	20	21		
	4.02.02.2.08	Fasilitasi Tugas DPRD	Persentase tugas DPRD yang difasilitasi				85 Persen	85 Persen	3,092,736,000.00	4,028,324,000.00	4,142,178,300.00	1,049,442,300.00			Memperkuat Stabilitas Polhukhankam Dan Transformasi Pelayanan Publik	1. Penguatan tata kelola kelembagaan dan implementasi perencanaan pembangunan daerah	Masyarakat Dan SKPD		5,206,767,000.00	SEKRETARIAT DPRD		
	4.02.02.2.08.0001	Koordinasi dan Konsultasi Pelaksanaan Tugas DPRD																				
			Jumlah Dokumen Hasil Koordinasi dan Konsultasi Pelaksanaan Tugas DPRD				3 Dokumen	3 Dokumen	1,407,587,200.00	1,992,545,200.00	2,436,441,200.00	1,028,854,000.00	Kab. Bantaeng, Semua Kecamatan, Semua Kel/Desa	PENDAPATAN ASLI DAERAH (PAD)	Memperkuat Stabilitas Polhukhankam Dan Transformasi Pelayanan Publik	1. Penguatan tata kelola kelembagaan dan implementasi perencanaan pembangunan daerah			2,787,710,000.00	SEKRETARIAT DPRD		
	4.02.02.2.08.0004	Fasilitasi Tugas Pimpinan DPRD																				
			Jumlah Dokumen Hasil Fasilitasi Tugas Pimpinan DPRD				3 Dokumen	3 Dokumen	1,685,148,800.00	2,035,778,800.00	1,705,737,100.00	20,588,300.00	Kab. Bantaeng, Semua Kecamatan, Semua Kel/Desa	PENDAPATAN ASLI DAERAH (PAD)	Memperkuat Stabilitas Polhukhankam Dan Transformasi Pelayanan Publik	1. Penguatan tata kelola kelembagaan dan implementasi perencanaan pembangunan daerah			2,419,057,000.00	SEKRETARIAT DPRD		
		BADAN PERENCANAAN PEMBANGUNAN DAERAH								5,557,789,916.00	5,657,613,045.00	5,878,432,905.00	320,642,989.00						5,656,363,504.00			
	5	UNSUR PENUNJANG URUSAN PEMERINTAHAN							5,557,789,916.00	5,657,613,045.00	5,878,432,905.00	320,642,989.00							5,656,363,504.00			
	5.01	PERENCANAAN							4,913,789,816.00	4,719,665,345.00	4,920,361,205.00	6,571,389.00									4,996,964,605.00	
1.	5.01.01	PROGRAM PENUNJANG URUSAN PEMERINTAHAN DAERAH KABUPATEN/KOTA	Persentase Pemenuhan Penunjang Urusan Pemerintah Daerah Kabupaten / Kota				100 Persen	100 Persen	3,010,192,316.00	2,757,404,545.00	2,924,350,505.00	24,735,726.00							3,034,928,042.00			
	5.01.01.2.01	Perencanaan, Penganggaran, dan Evaluasi Kinerja Perangkat Daerah	persentase Ketepatan waktu penyusunan dokumen perencanaan, penganggaran, dan evaluasi Kinerja PD				100 Persen	100 Persen	60,979,700.00	54,834,900.00	61,085,100.00	105,400.00			Memperkuat Stabilitas Polhukhankam dan Transformasi Pelayanan Publik	1. Penguatan tata kelola kelembagaan dan implementasi perencanaan pembangunan daerah	BAPPEDA		61,576,771.00	BADAN PERENCANAAN PEMBANGUNAN DAERAH		
	5.01.01.2.01.0001	Penyusunan Dokumen Perencanaan Perangkat Daerah																				

NO	KODE	URUSAN / BIDANG URUSAN / PROGRAM / KEGIATAN / SUB KEGIATAN	INDIKATOR PROGRAM / KEGIATAN / SUB KEGIATAN	TARGET AKHIR PERIODE RENSTRA OPD	REALISAS I CAPAIAN RENJA OPD TAHUN 2022	PRAKIRAA N CAPAIAN TARGET RENJA OPD TAHUN 2023	CAPAIAN KINERJA DAN KERANGKA PENDANAAN										KELOMPO K SASARAN	PRAKIRAAN MAJU RENCANA TAHUN 2025		PERANGKAT DAERAH PENANGGUNG JAWAB
							TARGET 2024		PAGU INDIKATIF (Rp)			Bertambah/Berkur ang (10-12)	LOKASI	SUMBER DANA	PRIORITAS			TARGET	PAGU INDIKATIF (Rp)	
							SEBELUM	SESUDAH	RKPD 2024	APBD 2024	RKPD PERUBAHAN 2024				NASIONAL	DAERAH				
1	2	3	4	5	6	7	8	9	10	11	12	13	14	15	16	17	18	19	20	21
			Jumlah Dokumen Perencanaan Perangkat Daerah				3 Dokumen	3 Dokumen	21,874,800.00	21,493,200.00	17,743,200.00	-4,131,600.00	Kab. Bantaeng, Semua Kecamatan, Semua Kel/Desa	DANA TRANSFER UMUM- DANA ALOKASI UMUM	Memperkuat Stabilitas Polhukhankam Dan Transformasi Pelayanan Publik	1. Penguatan tata kelola kelembagaan dan implementasi perencanaan pembangunan daerah		22,093,548.00	BADAN PERENCANAA N PEMBANGUNA N DAERAH	
	5.01.01.2.01.0002	Koordinasi dan Penyusunan Dokumen RKA-SKPD																		
			Jumlah Dokumen RKA-SKPD dan Laporan Hasil Koordinasi Penyusunan Dokumen RKA- SKPD				1 Dokumen	1 Dokumen	23,389,300.00	18,007,700.00	28,007,900.00	4,618,600.00	Kab. Bantaeng, Semua Kecamatan, Semua Kel/Desa	DANA TRANSFER UMUM- DANA ALOKASI UMUM	Memperkuat Stabilitas Polhukhankam Dan Transformasi Pelayanan Publik	1. Penguatan tata kelola kelembagaan dan implementasi perencanaan pembangunan daerah		23,623,294.00	BADAN PERENCANAA N PEMBANGUNA N DAERAH	
	5.01.01.2.01.0006	Koordinasi dan Penyusunan Laporan Capaian Kinerja dan Ikhtisar Realisasi Kinerja SKPD																		
			Jumlah Laporan Capaian Kinerja dan Ikhtisar Realisasi Kinerja SKPD dan Laporan Hasil Koordinasi Penyusunan Laporan Capaian Kinerja dan Ikhtisar Realisasi Kinerja SKPD				3 Laporan	3 Laporan	15,715,600.00	15,334,000.00	15,334,000.00	-381,600.00	Kab. Bantaeng, Semua Kecamatan, Semua Kel/Desa	DANA TRANSFER UMUM- DANA ALOKASI UMUM	Memperkuat Stabilitas Polhukhankam Dan Transformasi Pelayanan Publik	1. Penguatan tata kelola kelembagaan dan implementasi perencanaan pembangunan daerah		15,859,929.00	BADAN PERENCANAA N PEMBANGUNA N DAERAH	
	5.01.01.2.02	Administrasi Keuangan Perangkat Daerah	Persentase Penyusunan laporan keuangan yang diselasaikan tepat waktu				100 Persen	100 Persen	2,298,558,312.00	2,140,049,101.00	2,140,049,101.00	-158,509,211.00			Memperkuat Stabilitas Polhukhankam Dan Transformasi Pelayanan Publik	1. Penguatan tata kelola kelembagaan dan implementasi perencanaan pembangunan daerah	SKPD	2,301,117,029.00	BADAN PERENCANAA N PEMBANGUNA N DAERAH	
	5.01.01.2.02.0001	Penyediaan Gaji dan Tunjangan ASN																		
			Jumlah Orang yang Menerima Gaji dan Tunjangan ASN				30 Orang/b ulan	30 Orang/b ulan	2,265,508,812.00	2,108,770,201.00	2,108,770,201.00	-156,738,611.00	Kab. Bantaeng, Semua Kecamatan, Semua Kel/Desa	DANA TRANSFER UMUM- DANA ALOKASI UMUM	Memperkuat Stabiilitas Polhukhankam Dan Transformasi Pelayanan Publik	1. Penguatan tata kelola kelembagaan dan implementasi perencanaan pembangunan daerah		2,267,763,900.00	BADAN PERENCANAA N PEMBANGUNA N DAERAH	
	5.01.01.2.02.0007	Koordinasi dan Penyusunan Laporan Keuangan Bulanan/ Triwulanan/ Semesteran SKPD																		

NO	KODE	URUSAN / BIDANG URUSAN / PROGRAM / KEGIATAN / SUB KEGIATAN	INDIKATOR PROGRAM / KEGIATAN / SUB KEGIATAN	TARGET AKHIR PERIODE RENSTRA OPD	REALISASI CAPAIAN RENJA OPD TAHUN 2022	PRAKIRAA N CAPAIAN TARGET RENJA OPD TAHUN 2023	CAPAIAN KINERJA DAN KERANGKA PENDANAAN										KELOMPOK SASARAN	PRAKIRAAN MAJU RENCANA TAHUN 2025		PERANGKAT DAERAH PENANGGUNG JAWAB
							TARGET 2024		PAGU INDIKATIF (Rp)			Bertambah/Berkurang (10-12)	LOKASI	SUMBER DANA	PRIORITAS			TARGET	PAGU INDIKATIF (Rp)	
							SEBELUM	SESUDAH	RKPD 2024	APBD 2024	RKPD PERUBAHAN 2024				NASIONAL	DAERAH				
1	2	3	4	5	6	7	8	9	10	11	12	13	14	15	16	17	18	19	20	21
			Jumlah Laporan Keuangan Bulanan/ Triwulanan/ Semesteran SKPD dan Laporan Koordinasi Penyusunan Laporan Keuangan Bulanan/Triwulanan/Semesteran SKPD				12 Laporan	12 Laporan	33,049,500.00	31,278,900.00	31,278,900.00	-1,770,600.00	Kab. Bantaeng, Semua Kecamatan, Semua Kel/Desa	DANA TRANSFER UMUM-DANA ALOKASI UMUM	Memperkuat Stabilitas Polhukhankam Dan Transformasi Pelayanan Publik	1. Penguatan tata kelola kelembagaan dan implementasi perencanaan pembangunan daerah			33,353,129.00	BADAN PERENCANAAN PEMBANGUNAN DAERAH
	5.01.01.2.03	Administrasi Barang Milik Daerah pada Perangkat Daerah	Persentase Pengadministrasian Barang Milik Daerah pada Perangkat Daerah yang sesuai peraturan perundang-undangan				100 Persen	100 Persen	12,687,200.00	14,015,100.00	14,015,100.00	1,327,900.00			Memperkuat Stabilitas Polhukhankam Dan Transformasi Pelayanan Publik	1. Penguatan tata kelola kelembagaan dan implementasi perencanaan pembangunan daerah	SKPD		12,409,870.00	BADAN PERENCANAAN PEMBANGUNAN DAERAH
	5.01.01.2.03.0001	Penyusunan Perencanaan Kebutuhan Barang Milik Daerah SKPD																		
			Jumlah Rencana Kebutuhan Barang Milik Daerah SKPD				1 Dokumen	1 Dokumen	2,613,200.00	4,322,700.00	4,322,700.00	1,709,500.00	Kab. Bantaeng, Semua Kecamatan, Semua Kel/Desa	DANA TRANSFER UMUM-DANA ALOKASI UMUM	Memperkuat Stabilitas Polhukhankam Dan Transformasi Pelayanan Publik	1. Penguatan tata kelola kelembagaan dan implementasi perencanaan pembangunan daerah			2,235,130.00	BADAN PERENCANAAN PEMBANGUNAN DAERAH
	5.01.01.2.03.0005	Rekonsiliasi dan Penyusunan Laporan Barang Milik Daerah pada SKPD																		
			Jumlah Laporan Rekonsiliasi dan Penyusunan Laporan Barang Milik Daerah pada SKPD				4 Laporan	4 Laporan	10,074,000.00	9,692,400.00	9,692,400.00	-381,600.00	Kab. Bantaeng, Semua Kecamatan, Semua Kel/Desa	DANA TRANSFER UMUM-DANA ALOKASI UMUM	Memperkuat Stabilitas Polhukhankam Dan Transformasi Pelayanan Publik	1. Penguatan tata kelola kelembagaan dan implementasi perencanaan pembangunan daerah			10,174,740.00	BADAN PERENCANAAN PEMBANGUNAN DAERAH
	5.01.01.2.06	Administrasi Umum Perangkat Daerah	Persentase Pemenuhan Administrasi Umum Kantor				100 Persen	100 Persen	241,536,300.00	168,073,300.00	232,027,200.00	-9,509,100.00			Memperkuat Stabilitas Polhukhankam Dan Transformasi Pelayanan Publik	1. Penguatan tata kelola kelembagaan dan implementasi perencanaan pembangunan daerah	SKPD		224,465,935.00	BADAN PERENCANAAN PEMBANGUNAN DAERAH
	5.01.01.2.06.0001	Penyediaan Komponen Instalasi Listrik/Penerangan Bangunan Kantor																		

NO	KODE	URUSAN / BIDANG URUSAN / PROGRAM / KEGIATAN / SUB KEGIATAN	INDIKATOR PROGRAM / KEGIATAN / SUB KEGIATAN	TARGET AKHIR PERIODE RENSTRA OPD	REALISASI CAPAIAN RENJA OPD TAHUN 2022	PRAKIRAAN CAPAIAN TARGET RENJA OPD TAHUN 2023	CAPAIAN KINERJA DAN KERANGKA PENDANAAN										KELOMPOK SASARAN	PRAKIRAAN MAJU RENCANA TAHUN 2025		PERANGKAT DAERAH PENANGGUNG JAWAB
							TARGET 2024		PAGU INDIKATIF (Rp)			Bertambah/Berkurang (10-12)	LOKASI	SUMBER DANA	PRIORITAS			TARGET	PAGU INDIKATIF (Rp)	
							SEBELUM	SESUDAH	RKPD 2024	APBD 2024	RKPD PERUBAHAN 2024				NASIONAL	DAERAH				
1	2	3	4	5	6	7	8	9	10	11	12	13	14	15	16	17	18	19	20	21
			Jumlah Paket Komponen Instalasi Listrik/Penerangan Bangunan Kantor yang Disediakan				1 Paket	1 Paket	6,777,300.00	6,777,300.00	4,277,200.00	-2,500,100.00	Kab. Bantaeng, Semua Kecamatan, Semua Kel/Desa	DANA TRANSFER UMUM-DANA ALOKASI UMUM	Memperkuat Stabilitas Polhukhankam Dan Transformasi Pelayanan Publik	1. Penguatan tata kelola kelembagaan dan implementasi perencanaan pembangunan daerah			6,837,195.00	BADAN PERENCANAAN PEMBANGUNAN DAERAH
	5.01.01.2.06.0006	Penyediaan Bahan Bacaan dan Peraturan Perundang-undangan																		
			Jumlah Dokumen Bahan Bacaan dan Peraturan Perundang-Undangan yang Disediakan				1 Dokumen	1 Dokumen	15,000,000.00	15,000,000.00	11,040,000.00	-3,960,000.00	Kab. Bantaeng, Semua Kecamatan, Semua Kel/Desa	DANA TRANSFER UMUM-DANA ALOKASI UMUM	Memperkuat Stabilitas Polhukhankam Dan Transformasi Pelayanan Publik	1. Penguatan tata kelola kelembagaan dan implementasi perencanaan pembangunan daerah			15,150,000.00	BADAN PERENCANAAN PEMBANGUNAN DAERAH
	5.01.01.2.06.0009	Penyelenggaraan Rapat Koordinasi dan Konsultasi SKPD																		
			Jumlah Laporan Penyelenggaraan Rapat Koordinasi dan Konsultasi SKPD				150 Laporan	150 Laporan	219,759,000.00	146,296,000.00	216,710,000.00	-3,049,000.00	Kab. Bantaeng, Semua Kecamatan, Semua Kel/Desa	DANA TRANSFER UMUM-DANA ALOKASI UMUM	Memperkuat Stabilitas Polhukhankam Dan Transformasi Pelayanan Publik	1. Penguatan tata kelola kelembagaan dan implementasi perencanaan pembangunan daerah			202,478,740.00	BADAN PERENCANAAN PEMBANGUNAN DAERAH
	5.01.01.2.07	Pengadaan Barang Milik Daerah Penunjang Urusan Pemerintah Daerah	-				-	-	0.00	0.00	5,698,000.00	5,698,000.00		-	-	1. Penguatan tata kelola kelembagaan dan implementasi perencanaan pembangunan daerah	-		20,000,000.00	BADAN PERENCANAAN PEMBANGUNAN DAERAH
	5.01.01.2.07.0006	Pengadaan Peralatan dan Mesin Lainnya																		
			Jumlah Unit Peralatan dan Mesin Lainnya yang Disediakan				-	2 Unit	0.00	0.00	5,698,000.00	5,698,000.00	Kab. Bantaeng, Semua Kecamatan, Semua Kel/Desa	PENDAPATAN ASLI DAERAH (PAD)	-	1. Penguatan tata kelola kelembagaan dan implementasi perencanaan pembangunan daerah			20,000,000.00	BADAN PERENCANAAN PEMBANGUNAN DAERAH



NO	KODE	URUSAN / BIDANG URUSAN / PROGRAM / KEGIATAN / SUB KEGIATAN	INDIKATOR PROGRAM / KEGIATAN / SUB KEGIATAN	TARGET AKHIR PERIODE RENSTRA OPD	REALISASI CAPAIAN RENJA OPD TAHUN 2022	PRAKIRAA N CAPAIAN TARGET RENJA OPD TAHUN 2023	CAPAIAN KINERJA DAN KERANGKA PENDANAAN										KELOMPOK SASARAN	PRAKIRAAN MAJU RENCANA TAHUN 2025		PERANGKAT DAERAH PENANGGUNG JAWAB
							TARGET 2024		PAGU INDIKATIF (Rp)			Bertambah/Berkur ang (10-12)	LOKASI	SUMBER DANA	PRIORITAS			TARGET	PAGU INDIKATIF (Rp)	
							SEBELUM	SESUDAH	RKPD 2024	APBD 2024	RKPD PERUBAHAN 2024				NASIONAL	DAERAH				
1	2	3	4	5	6	7	8	9	10	11	12	13	14	15	16	17	18	19	20	21
	5.01.01.2.08	Penyediaan Jasa Penunjang Urusan Pemerintahan Daerah	Persentase Pemenuhan Jasa Penunjang Urusan Pemerintahan Daerah				100 Persen	100 Persen	309,560,904.00	274,306,504.00	292,894,504.00	-16,666,400.00			Memperkuat Stabilitas Polhukhankam Dan Transformasi Pelayanan Publik	2. Peningkatan sistem pengawasan dan pengendalian internal penyelenggar aan pemerintahan	SKPD		305,567,347.00	BADAN PERENCANAA N PEMBANGUNA N DAERAH
	5.01.01.2.08.0002	Penyediaan Jasa Komunikasi, Sumber Daya Air dan Listrik																		
			Jumlah Laporan Penyediaan Jasa Komunikasi, Sumber Daya Air dan Listrik yang Disediakan				12 Laporan	12 Laporan	90,483,504.00	90,483,504.00	85,470,288.00	-5,013,216.00	Kab. Bantaeng, Semua Kecamatan, Semua Kel/Desa	DANA TRANSFER UMUM- DANA ALOKASI UMUM	Memperkuat Stabilitas Polhukhankam Dan Transformasi Pelayanan Publik	2. Peningkatan sistem pengawasan dan pengendalian internal penyelenggar aan pemerintahan			90,483,504.00	BADAN PERENCANAA N PEMBANGUNA N DAERAH
	5.01.01.2.08.0004	Penyediaan Jasa Pelayanan Umum Kantor																		
			Jumlah Laporan Penyediaan Jasa Pelayanan Umum Kantor yang Disediakan				12 Laporan	12 Laporan	219,077,400.00	183,823,000.00	207,424,216.00	-11,653,184.00	Kab. Bantaeng, Semua Kecamatan, Semua Kel/Desa	DANA TRANSFER UMUM- DANA ALOKASI UMUM	Memperkuat Stabilitas Polhukhankam Dan Transformasi Pelayanan Publik	1. Penguatan tata kelola kelembagaan dan implementasi perencanaan pembangunan daerah			215,083,843.00	BADAN PERENCANAA N PEMBANGUNA N DAERAH
	5.01.01.2.09	Pemeliharaan Barang Milik Daerah Penunjang Urusan Pemerintahan Daerah	Persentase Barang Milik Daerah Penunjang Urusan Pemerintahan Daerah dalam kondisi baik				100 Persen	100 Persen	86,869,900.00	106,125,640.00	178,581,500.00	91,711,600.00			Memperkuat Stabilitas Polhukhankam Dan Transformasi Pelayanan Publik	1. Penguatan tata kelola kelembagaan dan implementasi perencanaan pembangunan daerah	SKPD		109,791,090.00	BADAN PERENCANAA N PEMBANGUNA N DAERAH
	5.01.01.2.09.0002	Penyediaan Jasa Pemeliharaan, Biaya Pemeliharaan, Pajak dan Perizinan Kendaraan Dinas Operasional atau Lapangan																		
			Jumlah Kendaraan Dinas Operasional atau Lapangan yang Dipelihara dan dibayarkan Pajak dan Perizinannya				4 Unit	4 Unit	48,819,000.00	48,819,000.00	44,719,800.00	-4,099,200.00	Kab. Bantaeng, Semua Kecamatan, Semua Kel/Desa	DANA TRANSFER UMUM- DANA ALOKASI UMUM	Memperkuat Stabiilitas Polhukhankam Dan Transformasi Pelayanan Publik	1. Penguatan tata kelola kelembagaan dan implementasi perencanaan pembangunan daerah			50,276,790.00	BADAN PERENCANAA N PEMBANGUNA N DAERAH
	5.01.01.2.09.0006	Pemeliharaan Peralatan dan Mesin Lainnya																		

NO	KODE	URUSAN / BIDANG URUSAN / PROGRAM / KEGIATAN / SUB KEGIATAN	INDIKATOR PROGRAM / KEGIATAN / SUB KEGIATAN	TARGET AKHIR PERIODE RENSTRA OPD	REALISASI CAPAIAN RENJA OPD TAHUN 2022	PRAKIRAA N CAPAIAN TARGET RENJA OPD TAHUN 2023	CAPAIAN KINERJA DAN KERANGKA PENDANAAN										KELOMPOK SASARAN	PRAKIRAAN MAJU RENCANA TAHUN 2025		PERANGKAT DAERAH PENANGGUNG JAWAB
							TARGET 2024		PAGU INDIKATIF (Rp)			Bertambah/Berkurang (10-12)	LOKASI	SUMBER DANA	PRIORITAS			TARGET	PAGU INDIKATIF (Rp)	
							SEBELUM	SESUDAH	RKPD 2024	APBD 2024	RKPD PERUBAHAN 2024				NASIONAL	DAERAH				
1	2	3	4	5	6	7	8	9	10	11	12	13	14	15	16	17	18	19	20	21
			Jumlah Peralatan dan Mesin Lainnya yang Dipelihara				20 Unit	20 Unit	8,430,000.00	6,430,000.00	9,930,000.00	1,500,000.00	Kab. Bantaeng, Semua Kecamatan, Semua Kel/Desa	DANA TRANSFER UMUM- DANA ALOKASI UMUM	Memperkuat Stabilitas Polhukhankam Dan Transformasi Pelayanan Publik	1. Penguatan tata kelola kelembagaan dan implementasi perencanaan pembangunan daerah			8,514,300.00	BADAN PERENCANAAN PEMBANGUNAN DAERAH
	5.01.01.2.09.0009	Pemeliharaan/Rehabilitasi Gedung Kantor dan Bangunan Lainnya																		
			Jumlah Gedung Kantor dan Bangunan Lainnya yang Dipelihara/Direhabilitasi				1 Unit	1 Unit	29,620,900.00	50,876,640.00	123,931,700.00	94,310,800.00	Kab. Bantaeng, Semua Kecamatan, Semua Kel/Desa	DANA TRANSFER UMUM- DANA ALOKASI UMUM	Memperkuat Stabilitas Polhukhankam Dan Transformasi Pelayanan Publik	1. Penguatan tata kelola kelembagaan dan implementasi perencanaan pembangunan daerah			51,000,000.00	BADAN PERENCANAAN PEMBANGUNAN DAERAH
2.	5.01.02	PROGRAM PERENCANAAN, PENGENDALIAN DAN EVALUASI PEMBANGUNAN DAERAH	Persentase Ketersediaan dokumen perencanaan dan evaluasi Pembangunan Daerah tepat waktu				100 Persen	100 Persen	1,392,260,200.00	1,435,101,000.00	1,435,101,000.00	33,887,029.00							1,426,147,229.00	
	5.01.02.2.01	Penyusunan Perencanaan dan Pendanaan	Persentase Dokumen Penyusunan dan pendanaan yang disusun tepat waktu				100 Persen	100 Persen	1,086,233,600.00	1,233,086,100.00	1,233,086,100.00	146,852,500.00			Memperkuat Stabilitas Polhukhankam Dan Transformasi Pelayanan Publik	1. Penguatan tata kelola kelembagaan dan implementasi perencanaan pembangunan daerah	SKPD		1,097,087,229.00	BADAN PERENCANAAN PEMBANGUNAN DAERAH
	5.01.02.2.01.0003	Pelaksanaan Konsultasi Publik																		
			Jumlah Berita Acara Konsultasi Publik				1 Berita Acara	1 Berita Acara	28,099,600.00	28,099,600.00	28,099,600.00	0.00	Kab. Bantaeng, Semua Kecamatan, Semua Kel/Desa	PENDAPATAN ASLI DAERAH (PAD)	Memperkuat Stabilitas Polhukhankam Dan Transformasi Pelayanan Publik	1. Penguatan tata kelola kelembagaan dan implementasi perencanaan pembangunan daerah			28,380,979.00	BADAN PERENCANAAN PEMBANGUNAN DAERAH
	5.01.02.2.01.0004	Koordinasi Pelaksanaan Forum Perangkat Daerah/Lintas Perangkat Daerah																		
			Jumlah Berita Acara Forum Perangkat Daerah/Lintas Perangkat Daerah				1 Berita Acara	1 Berita Acara	58,125,000.00	58,125,000.00	35,925,000.00	-22,200,000.00	Kab. Bantaeng, Semua Kecamatan, Semua Kel/Desa	PENDAPATAN ASLI DAERAH (PAD)	Memperkuat Stabilitas Polhukhankam Dan Transformasi Pelayanan Publik	1. Penguatan tata kelola kelembagaan dan implementasi perencanaan pembangunan daerah			58,706,250.00	BADAN PERENCANAAN PEMBANGUNAN DAERAH
	5.01.02.2.01.0005	Pelaksanaan Musrenbang Kabupaten/Kota																		

NO	KODE	URUSAN / BIDANG URUSAN / PROGRAM / KEGIATAN / SUB KEGIATAN	INDIKATOR PROGRAM / KEGIATAN / SUB KEGIATAN	TARGET AKHIR PERIODE RENSTRA OPD	REALISAS I CAPAIAN RENJA OPD TAHUN 2022	PRAKIRAA N CAPAIAN TARGET RENJA OPD TAHUN 2023	CAPAIAN KINERJA DAN KERANGKA PENDANAAN										KELOMPO K SASARAN	PRAKIRAAN MAJU RENCANA TAHUN 2025		PERANGKAT DAERAH PENANGGUNG JAWAB	
							TARGET 2024		PAGU INDIKATIF (Rp)			Bertambah/Berkur ang (10-12)	LOKASI	SUMBER DANA	PRIORITAS			TARGET	PAGU INDIKATIF (Rp)		
							SEBELUM	SESUDAH	RKPD 2024	APBD 2024	RKPD PERUBAHAN 2024				NASIONAL	DAERAH					
1	2	3	4	5	6	7	8	9	10	11	12	13	14	15	16	17	18	19	20	21	
			Jumlah Berita Acara Musrenbang Kabupaten/Kota				2 Berita Acara	2 Berita Acara	200,009,000.00	199,009,000.00	199,009,000.00	-1,000,000.00	Kab. Bantaeng, Semua Kecamatan, Semua Kel/Desa	PENDAPAT AN ASLI DAERAH (PAD)	Memperkuat Stabilitas Polhukhankam Dan Transformasi Pelayanan Publik	1. Penguatan tata kelola kelembagaan dan implementasi perencanaan pembangunan daerah			202,000,000.00	BADAN PERENCANAA N PEMBANGUNA N DAERAH	
	5.01.02.2.01.0006	Penyiapan Bahan Koordinasi Musrenbang Kecamatan																			
			Jumlah Usulan yang Terverifikasi oleh Kecamatan				72 Usulan	72 Usulan	20,000,000.00	20,000,000.00	20,000,000.00	0.00	Kab. Bantaeng, Semua Kecamatan, Semua Kel/Desa	PENDAPAT AN ASLI DAERAH (PAD)	Memperkuat Stabilitas Polhukhankam Dan Transformasi Pelayanan Publik	1. Penguatan tata kelola kelembagaan dan implementasi perencanaan pembangunan daerah			20,200,000.00	BADAN PERENCANAA N PEMBANGUNA N DAERAH	
	5.01.02.2.01.0007	Koordinasi Penyusunan dan Penetapan Dokumen Perencanaan Pembangunan Daerah Kabupaten/Kota																			
			Jumlah Dokumen Perencanaan Pembangunan Daerah Kabupaten/Kota yang Ditetapkan (RPJPD/RPJMD/RKPD)				2 Dokumen	2 Dokumen	780,000,000.00	927,852,500.00	950,052,500.00	170,052,500.00	Kab. Bantaeng, Semua Kecamatan, Semua Kel/Desa	PENDAPAT AN ASLI DAERAH (PAD)	Memperkuat Stabilitas Polhukhankam Dan Transformasi Pelayanan Publik	1. Penguatan tata kelola kelembagaan dan implementasi perencanaan pembangunan daerah			787,800,000.00	BADAN PERENCANAA N PEMBANGUNA N DAERAH	
	5.01.02.2.02	Analisis Data dan Informasi Pemerintahan Daerah Bidang Perencanaan Pembangunan Daerah	Persentase ketersediaan data dan informasi perencanaan pembangunan daerah				100 Persen	100 Persen	174,023,100.00	90,013,000.00	90,013,000.00	-84,010,100.00			Memperkuat Stabilitas Polhukhankam Dan Transformasi Pelayanan Publik	1. Penguatan tata kelola kelembagaan dan implementasi perencanaan pembangunan daerah	SKPD		195,740,000.00	BADAN PERENCANAA N PEMBANGUNA N DAERAH	
	5.01.02.2.02.0001	Analisis Data dan Informasi Perencanaan Pembangunan Daerah																			
			Jumlah Dokumen Hasil Analisis Data untuk Penyusunan Kebijakan Perencanaan Pembangunan Daerah (Semua Perencanaan Pembangunan Daerah)				1 Dokumen	1 Dokumen	173,959,900.00	90,013,000.00	90,013,000.00	-83,946,900.00	Kab. Bantaeng, Semua Kecamatan, Semua Kel/Desa	PENDAPAT AN ASLI DAERAH (PAD)	Memperkuat Stabilitas Polhukhankam Dan Transformasi Pelayanan Publik	1. Penguatan tata kelola kelembagaan dan implementasi perencanaan pembangunan daerah			175,740,000.00	BADAN PERENCANAA N PEMBANGUNA N DAERAH	
	5.01.02.2.02.0003	Penyusunan Profil Pembangunan Daerah Kabupaten/Kota																			

NO	KODE	URUSAN / BIDANG URUSAN / PROGRAM / KEGIATAN / SUB KEGIATAN	INDIKATOR PROGRAM / KEGIATAN / SUB KEGIATAN	TARGET AKHIR PERIODE RENSTRA OPD	REALISASI CAPAIAN RENJA OPD TAHUN 2022	PRAKIRAAN CAPAIAN TARGET RENJA OPD TAHUN 2023	CAPAIAN KINERJA DAN KERANGKA PENDANAAN										KELOMPOK SASARAN	PRAKIRAAN MAJU RENCANA TAHUN 2025		PERANGKAT DAERAH PENANGGUNG JAWAB
							TARGET 2024		PAGU INDIKATIF (Rp)			Bertambah/Berkurang (10-12)	LOKASI	SUMBER DANA	PRIORITAS			TARGET	PAGU INDIKATIF (Rp)	
							SEBELUM	SESUDAH	RKPD 2024	APBD 2024	RKPD PERUBAHAN 2024				NASIONAL	DAERAH				
1	2	3	4	5	6	7	8	9	10	11	12	13	14	15	16	17	18	19	20	21
			Jumlah Buku Profil Pembangunan Daerah yang Diterbitkan				2 Buku	2 Buku	63,200.00	0.00	0.00	-63,200.00	Kab. Bantaeng, Semua Kecamatan, Semua Kel/Desa	PENDAPATAN ASLI DAERAH (PAD)	Memperkuat Stabilitas Polhukhankam Dan Transformasi Pelayanan Publik	1. Penguatan tata kelola kelembagaan dan implementasi perencanaan pembangunan daerah		20,000,000.00	BADAN PERENCANAAN PEMBANGUNAN DAERAH	
	5.01.02.2.03	Pengendalian, Evaluasi dan Pelaporan Bidang Perencanaan Pembangunan Daerah	Persentase dokumen Pengendalian ,evaluasi dan Pelaporan bidang perencanaan pembangunan daerah yang disusun berdasarkan peraturan perundangan				100 Persen	100 Persen	132,003,500.00	112,001,900.00	112,001,900.00	-20,001,600.00			Memperkuat Stabilitas Polhukhankam Dan Transformasi Pelayanan Publik	1. Penguatan tata kelola kelembagaan dan implementasi perencanaan pembangunan daerah	SKPD	133,320,000.00	BADAN PERENCANAAN PEMBANGUNAN DAERAH	
	5.01.02.2.03.0001	Koordinasi Pengendalian Perencanaan dan Pelaksanaan Pembangunan Daerah di Kabupaten/Kota																		
			Jumlah Laporan Hasil Pengendalian Perencanaan dan Pelaksanaan Pembangunan				2 Laporan	2 Laporan	20,001,600.00	0.00	0.00	-20,001,600.00	Kab. Bantaeng, Semua Kecamatan, Semua Kel/Desa	PENDAPATAN ASLI DAERAH (PAD)	Memperkuat Stabilitas Polhukhankam Dan Transformasi Pelayanan Publik	1. Penguatan tata kelola kelembagaan dan implementasi perencanaan pembangunan daerah		20,200,000.00	BADAN PERENCANAAN PEMBANGUNAN DAERAH	
	5.01.02.2.03.0003	Monitoring, Evaluasi dan Penyusunan Laporan Berkala Pelaksanaan Pembangunan Daerah																		
			Jumlah Laporan Hasil Evaluasi Kinerja Pembangunan Daerah				4 Laporan	4 Laporan	112,001,900.00	112,001,900.00	112,001,900.00	0.00	Kab. Bantaeng, Semua Kecamatan, Semua Kel/Desa	PENDAPATAN ASLI DAERAH (PAD)	Memperkuat Stabilitas Polhukhankam Dan Transformasi Pelayanan Publik	1. Penguatan tata kelola kelembagaan dan implementasi perencanaan pembangunan daerah		113,120,000.00	BADAN PERENCANAAN PEMBANGUNAN DAERAH	
3.	5.01.03	PROGRAM KOORDINASI DAN SINKRONISASI PERENCANAAN PEMBANGUNAN DAERAH	Persentase Kesesuaian Dokumen Perencanaan Pembangunan Daerah dengan Dokumen Perencanaan Perangkat Daerah				100 Persen	100 Persen	511,337,300.00	527,159,800.00	560,909,700.00	24,552,034.00						535,889,334.00		
	5.01.03.2.01	Koordinasi Perencanaan Bidang Pemerintahan dan Pembangunan Manusia	Persentase kesesuaian Dokumen perencanaan Perangkat daerah dengan RPJMD bidang Pemerintahan dan Pembangunan Manusia				100 Persen	100 Persen	109,993,400.00	177,156,800.00	199,692,600.00	89,699,200.00			Memperkuat Stabilitas Polhukhankam Dan Transformasi Pelayanan Publik	1. Penguatan tata kelola kelembagaan dan implementasi perencanaan pembangunan daerah	SKPD	110,089,334.00	BADAN PERENCANAAN PEMBANGUNAN DAERAH	
	5.01.03.2.01.0004	Koordinasi Pelaksanaan Sinergitas dan Harmonisasi Perencanaan Pembangunan Daerah Bidang Pemerintahan																		

NO	KODE	URUSAN / BIDANG URUSAN / PROGRAM / KEGIATAN / SUB KEGIATAN	INDIKATOR PROGRAM / KEGIATAN / SUB KEGIATAN	TARGET AKHIR PERIODE RENSTRA OPD	REALISAS I CAPAIAN RENJA OPD TAHUN 2022	PRAKIRAA N CAPAIAN TARGET RENJA OPD TAHUN 2023	CAPAIAN KINERJA DAN KERANGKA PENDANAAN										KELOMPO K SASARAN	PRAKIRAAN MAJU RENCANA TAHUN 2025		PERANGKAT DAERAH PENANGGUNG JAWAB	
							TARGET 2024		PAGU INDIKATIF (Rp)			Bertambah/Berkur ang (10-12)	LOKASI	SUMBER DANA	PRIORITAS			TARGET	PAGU INDIKATIF (Rp)		
							SEBELUM	SESUDAH	RKPD 2024	APBD 2024	RKPD PERUBAHAN 2024				NASIONAL	DAERAH					
1	2	3	4	5	6	7	8	9	10	11	12	13	14	15	16	17	18	19	20	21	
			Jumlah Laporan Hasil Sinkronisasi Renstra/Renja dengan RKPD/RPJMD pada Bidang Pemerintahan				2 Laporan	2 Laporan	36,294,000.00	27,775,300.00	27,775,300.00	-8,518,700.00	Kab. Bantaeng, Semua Kecamatan, Semua Kel/Desa	PENDAPATAN ASLI DAERAH (PAD)	Memperkuat Stabilitas Polhukhankam Dan Transformasi Pelayanan Publik	1. Penguatan tata kelola kelembagaan dan implementasi perencanaan pembangunan daerah			36,330,494.00	BADAN PERENCANAAN PEMBANGUNAN DAERAH	
	5.01.03.2.01.0007	Pelaksanaan Monitoring dan Evaluasi Penyusunan Dokumen Perencanaan Pembangunan Perangkat Daerah Bidang Pembangunan Manusia																			
			Jumlah Laporan Hasil Pelaksanaan Monitoring dan Evaluasi Penyusunan Dokumen Perencanaan Pembangunan Perangkat Daerah Bidang Pembangunan Manusia				2 Laporan	2 Laporan	20,659,200.00	16,194,400.00	16,194,400.00	-4,464,800.00	Kab. Bantaeng, Semua Kecamatan, Semua Kel/Desa	PENDAPATAN ASLI DAERAH (PAD)	Memperkuat Stabilitas Polhukhankam Dan Transformasi Pelayanan Publik	1. Penguatan tata kelola kelembagaan dan implementasi perencanaan pembangunan daerah			20,665,000.00	BADAN PERENCANAAN PEMBANGUNAN DAERAH	
	5.01.03.2.01.0008	Koordinasi Pelaksanaan Sinergitas dan Harmonisasi Perencanaan Pembangunan Daerah Bidang Pembangunan Manusia																			
			Jumlah Laporan Hasil Sinkronisasi Renstra/Renja dengan RKPD/RPJMD pada Bidang Pembangunan Manusia				2 Laporan	2 Laporan	53,040,200.00	133,187,100.00	155,722,900.00	102,682,700.00	Kab. Bantaeng, Semua Kecamatan, Semua Kel/Desa	PENDAPATAN ASLI DAERAH (PAD)	Memperkuat Stabilitas Polhukhankam Dan Transformasi Pelayanan Publik	1. Penguatan tata kelola kelembagaan dan implementasi perencanaan pembangunan daerah			53,093,840.00	BADAN PERENCANAAN PEMBANGUNAN DAERAH	
	5.01.03.2.02	Koordinasi Perencanaan Bidang Perekonomian dan SDA (Sumber Daya Alam)	Persentase kesesuaian Dokumen perencanaan perangkat daerah dengan RPJMD bidang Perekonomian dan SDA				100 Persen	100 Persen	201,344,100.00	181,905,400.00	157,115,300.00	-44,228,800.00			Memperkuat Stabilitas Polhukhankam Dan Transformasi Pelayanan Publik	1. Penguatan tata kelola kelembagaan dan implementasi perencanaan pembangunan daerah	SKPD		202,000,000.00	BADAN PERENCANAAN PEMBANGUNAN DAERAH	
	5.01.03.2.02.0001	Koordinasi Penyusunan Dokumen Perencanaan Pembangunan Daerah Bidang Perekonomian (RPJPD, RPJMD dan RKPD)																			
			Jumlah Dokumen Perencanaan Pembangunan Daerah Bidang Perekonomian yang Dikoordinir Penyusunannya (RPJPD, RPJMD dan RKPD)				2 Dokumen	2 Dokumen	26,472,800.00	26,159,300.00	26,159,300.00	-313,500.00	Kab. Bantaeng, Semua Kecamatan, Semua Kel/Desa	PENDAPATAN ASLI DAERAH (PAD)	Memperkuat Stabilitas Polhukhankam Dan Transformasi Pelayanan Publik	1. Penguatan tata kelola kelembagaan dan implementasi perencanaan pembangunan daerah			44,984,491.00	BADAN PERENCANAAN PEMBANGUNAN DAERAH	
	5.01.03.2.02.0002	Asistensi Penyusunan Dokumen Perencanaan Pembangunan Perangkat Daerah Bidang Perekonomian																			

NO	KODE	URUSAN / BIDANG URUSAN / PROGRAM / KEGIATAN / SUB KEGIATAN	INDIKATOR PROGRAM / KEGIATAN / SUB KEGIATAN	TARGET AKHIR PERIODE RENSTRA OPD	REALISAS I CAPAIAN RENJA OPD TAHUN 2022	PRAKIRAA N CAPAIAN TARGET RENJA OPD TAHUN 2023	CAPAIAN KINERJA DAN KERANGKA PENDANAAN										KELOMPO K SASARAN	PRAKIRAAN MAJU RENCANA TAHUN 2025		PERANGKAT DAERAH PENANGGUNG JAWAB	
							TARGET 2024		PAGU INDIKATIF (Rp)			Bertambah/Berkur ang (10-12)	LOKASI	SUMBER DANA	PRIORITAS			TARGET	PAGU INDIKATIF (Rp)		
							SEBELUM	SESUDAH	RKPD 2024	APBD 2024	RKPD PERUBAHAN 2024				NASIONAL	DAERAH					
1	2	3	4	5	6	7	8	9	10	11	12	13	14	15	16	17	18	19	20	21	
			<i>Jumlah Laporan Hasil Asistensi Penyusunan Dokumen Perencanaan Pembangunan Perangkat Daerah Bidang Perekonomian</i>				5 Laporan	5 Laporan	23,961,600.00	18,345,800.00	15,345,800.00	-8,615,800.00	Kab. Bantaeng, Semua Kecamatan, Semua Kel/Desa	PENDAPAT AN ASLI DAERAH (PAD)	Memperkuat Stabilitas Polhukhankam Dan Transformasi Pelayanan Publik	1. Penguatan tata kelola kelembagaan dan implementasi perencanaan pembangunan daerah			13,394,822.00	BADAN PERENCANAA N PEMBANGUNA N DAERAH	
	5.01.03.2.02.0003	Pelaksanaan Monitoring dan Evaluasi Penyusunan Dokumen Perencanaan Pembangunan Perangkat Daerah Bidang Perekonomian																			
			<i>Jumlah Laporan Hasil Pelaksanaan Monitoring dan Evaluasi Penyusunan Dokumen Perencanaan Pembangunan Perangkat Daerah Bidang Perekonomian</i>				2 Laporan	2 Laporan	12,501,100.00	12,436,600.00	12,436,600.00	-64,500.00	Kab. Bantaeng, Semua Kecamatan, Semua Kel/Desa	PENDAPAT AN ASLI DAERAH (PAD)	Memperkuat Stabilitas Polhukhankam Dan Transformasi Pelayanan Publik	1. Penguatan tata kelola kelembagaan dan implementasi perencanaan pembangunan daerah			12,055,360.00	BADAN PERENCANAA N PEMBANGUNA N DAERAH	
	5.01.03.2.02.0004	Koordinasi Pelaksanaan Sinergitas dan Harmonisasi Perencanaan Pembangunan Daerah Bidang Perekonomian																			
			<i>Jumlah Laporan Hasil Sinkronisasi Renstra/Renja dengan RKPD/RPJMD pada Bidang Perekonomian</i>				2 Laporan	2 Laporan	67,637,500.00	62,305,600.00	57,515,500.00	-10,122,000.00	Kab. Bantaeng, Semua Kecamatan, Semua Kel/Desa	PENDAPAT AN ASLI DAERAH (PAD)	Memperkuat Stabilitas Polhukhankam Dan Transformasi Pelayanan Publik	1. Penguatan tata kelola kelembagaan dan implementasi perencanaan pembangunan daerah			60,865,327.00	BADAN PERENCANAA N PEMBANGUNA N DAERAH	
	5.01.03.2.02.0005	Koordinasi Penyusunan Dokumen Perencanaan Pembangunan Daerah Bidang SDA (RPJPD, RPJMD dan RKPD)																			
			<i>Jumlah Dokumen Perencanaan Pembangunan Daerah Bidang SDA yang Dikoordinir Penyusunannya (RPJPD, RPJMD dan RKPD)</i>				2 Dokumen	2 Dokumen	51,702,100.00	49,490,500.00	37,490,500.00	-14,211,600.00	Kab. Bantaeng, Semua Kecamatan, Semua Kel/Desa	PENDAPAT AN ASLI DAERAH (PAD)	Memperkuat Stabilitas Polhukhankam Dan Transformasi Pelayanan Publik	1. Penguatan tata kelola kelembagaan dan implementasi perencanaan pembangunan daerah			50,500,000.00	BADAN PERENCANAA N PEMBANGUNA N DAERAH	
	5.01.03.2.02.0006	Asistensi Penyusunan Dokumen Perencanaan Pembangunan Perangkat Daerah Bidang SDA																			
			<i>Jumlah Laporan Hasil Asistensi Penyusunan Dokumen Perencanaan Pembangunan Perangkat Daerah Bidang SDA</i>				2 Laporan	2 Laporan	19,069,000.00	13,167,600.00	8,167,600.00	-10,901,400.00	Kab. Bantaeng, Semua Kecamatan, Semua Kel/Desa	PENDAPAT AN ASLI DAERAH (PAD)	Memperkuat Stabilitas Polhukhankam Dan Transformasi Pelayanan Publik	1. Penguatan tata kelola kelembagaan dan implementasi perencanaan pembangunan daerah			20,200,000.00	BADAN PERENCANAA N PEMBANGUNA N DAERAH	

NO	KODE	URUSAN / BIDANG URUSAN / PROGRAM / KEGIATAN / SUB KEGIATAN	INDIKATOR PROGRAM / KEGIATAN / SUB KEGIATAN	TARGET AKHIR PERIODE RENSTRA OPD	REALISASI CAPAIAN RENJA OPD TAHUN 2022	PRAKIRAA N CAPAIAN TARGET RENJA OPD TAHUN 2023	CAPAIAN KINERJA DAN KERANGKA PENDANAAN										KELOMPOK SASARAN	PRAKIRAAN MAJU RENCANA TAHUN 2025		PERANGKAT DAERAH PENANGGUNG JAWAB
							TARGET 2024		PAGU INDIKATIF (Rp)			Bertambah/Berkurang (10-12)	LOKASI	SUMBER DANA	PRIORITAS			TARGET	PAGU INDIKATIF (Rp)	
							SEBELUM	SESUDAH	RKPD 2024	APBD 2024	RKPD PERUBAHAN 2024				NASIONAL	DAERAH				
1	2	3	4	5	6	7	8	9	10	11	12	13	14	15	16	17	18	19	20	21
	5.01.03.2.03	Koordinasi Perencanaan Bidang Infrastruktur dan Kewilayahan	Persentase kesesuaian Dokumen perencanaan dengan RPJMD bidang Infrastruktur dan Kewilayahan				100 Persen	100 Persen	199,999,800.00	168,097,600.00	204,101,800.00	4,102,000.00			Memperkuat Stabilitas Polhukhankam Dan Transformasi Pelayanan Publik	1. Penguatan tata kelola kelembagaan dan implementasi perencanaan pembangunan daerah	SKPD		223,800,000.00	BADAN PERENCANAAN PEMBANGUNAN DAERAH
	5.01.03.2.03.0001	Koordinasi Penyusunan Dokumen Perencanaan Pembangunan Daerah Bidang Infrastruktur (RPJPD, RPJMD dan RKPD)																		
			Jumlah Dokumen Perencanaan Pembangunan Daerah Bidang Infrastruktur yang Dikoordinir Penyusunannya (RPJPD, RPJMD dan RKPD)				2 Dokumen	2 Dokumen	28,770,100.00	23,405,300.00	23,405,300.00	-5,364,800.00	Kab. Bantaeng, Semua Kecamatan, Semua Kel/Desa	PENDAPATAN ASLI DAERAH (PAD)	Memperkuat Stabilitas Polhukhankam Dan Transformasi Pelayanan Publik	1. Penguatan tata kelola kelembagaan dan implementasi perencanaan pembangunan daerah			29,360,801.00	BADAN PERENCANAAN PEMBANGUNAN DAERAH
	5.01.03.2.03.0002	Asistensi Penyusunan Dokumen Perencanaan Pembangunan Perangkat Daerah Bidang Infrastruktur																		
			Jumlah Laporan Hasil Asistensi Penyusunan Dokumen Perencanaan Pembangunan Perangkat Daerah Bidang Infrastruktur				4 Laporan	4 Laporan	300,000.00	0.00	0.00	-300,000.00	Kab. Bantaeng, Semua Kecamatan, Semua Kel/Desa	PENDAPATAN ASLI DAERAH (PAD)	Memperkuat Stabilitas Polhukhankam Dan Transformasi Pelayanan Publik	1. Penguatan tata kelola kelembagaan dan implementasi perencanaan pembangunan daerah			2,000,000.00	BADAN PERENCANAAN PEMBANGUNAN DAERAH
	5.01.03.2.03.0003	Pelaksanaan Monitoring dan Evaluasi Penyusunan Dokumen Perencanaan Pembangunan Perangkat Daerah Bidang Infrastruktur																		
			Jumlah Laporan Hasil Pelaksanaan Monitoring dan Evaluasi Penyusunan Dokumen Perencanaan Pembangunan Perangkat Daerah Bidang Infrastruktur				2 Laporan	2 Laporan	56,866,200.00	47,527,400.00	65,527,700.00	8,661,500.00	Kab. Bantaeng, Semua Kecamatan, Semua Kel/Desa	PENDAPATAN ASLI DAERAH (PAD)	Memperkuat Stabilitas Polhukhankam Dan Transformasi Pelayanan Publik	1. Penguatan tata kelola kelembagaan dan implementasi perencanaan pembangunan daerah			37,537,862.00	BADAN PERENCANAAN PEMBANGUNAN DAERAH
	5.01.03.2.03.0004	Koordinasi Pelaksanaan Sinergitas dan Harmonisasi Perencanaan Pembangunan Daerah Bidang Infrastruktur																		
			Jumlah Laporan Hasil Sinkronisasi Renstra/Renja dengan RKPD/RPJMD pada Bidang Infrastruktur				4 Laporan	4 Laporan	300,000.00	0.00	0.00	-300,000.00	Kab. Bantaeng, Semua Kecamatan, Semua Kel/Desa	PENDAPATAN ASLI DAERAH (PAD)	Memperkuat Stabilitas Polhukhankam Dan Transformasi Pelayanan Publik	1. Penguatan tata kelola kelembagaan dan implementasi perencanaan pembangunan daerah			20,000,000.00	BADAN PERENCANAAN PEMBANGUNAN DAERAH
	5.01.03.2.03.0005	Koordinasi Penyusunan Dokumen Perencanaan Pembangunan Daerah Bidang Kewilayahan (RPJPD, RPJMD dan RKPD)																		

NO	KODE	URUSAN / BIDANG URUSAN / PROGRAM / KEGIATAN / SUB KEGIATAN	INDIKATOR PROGRAM / KEGIATAN / SUB KEGIATAN	TARGET AKHIR PERIODE RENSTRA OPD	REALISAS I CAPAIAN RENJA OPD TAHUN 2022	PRAKIRAA N CAPAIAN TARGET RENJA OPD TAHUN 2023	CAPAIAN KINERJA DAN KERANGKA PENDANAAN										KELOMPO K SASARAN	PRAKIRAAN MAJU RENCANA TAHUN 2025		PERANGKAT DAERAH PENANGGUNG JAWAB
							TARGET 2024		PAGU INDIKATIF (Rp)			Bertambah/Berkur ang (10-12)	LOKASI	SUMBER DANA	PRIORITAS			TARGET	PAGU INDIKATIF (Rp)	
							SEBELUM	SESUDAH	RKPD 2024	APBD 2024	RKPD PERUBAHAN 2024				NASIONAL	DAERAH				
1	2	3	4	5	6	7	8	9	10	11	12	13	14	15	16	17	18	19	20	21
			Jumlah Dokumen Perencanaan Pembangunan Daerah Bidang Kewilayahan yang Dikoordinir Penyusunannya (RPJPD, RPJMD dan RKPD)				2 Dokumen	2 Dokumen	30,216,500.00	23,184,900.00	41,188,800.00	10,972,300.00	Kab. Bantaeng, Semua Kecamatan, Semua Kel/Desa	PENDAPAT AN ASLI DAERAH (PAD)	Memperkuat Stabilitas Polhukhankam Dan Transformasi Pelayanan Publik	1. Penguatan tata kelola kelembagaan dan implementasi perencanaan pembangunan daerah			30,518,665.00	BADAN PERENCANAA N PEMBANGUNA N DAERAH
	5.01.03.2.03.0006	Asistensi Penyusunan Dokumen Perencanaan Pembangunan Perangkat Daerah Bidang Kewilayahan																		
			Jumlah Laporan Hasil Asistensi Penyusunan Dokumen Perencanaan Pembangunan Perangkat Daerah Bidang Kewilayahan				4 Laporan	4 Laporan	300,000.00	0.00	0.00	-300,000.00	Kab. Bantaeng, Semua Kecamatan, Semua Kel/Desa	PENDAPAT AN ASLI DAERAH (PAD)	Memperkuat Stabilitas Polhukhankam Dan Transformasi Pelayanan Publik	1. Penguatan tata kelola kelembagaan dan implementasi perencanaan pembangunan daerah			20,000,000.00	BADAN PERENCANAA N PEMBANGUNA N DAERAH
	5.01.03.2.03.0007	Pelaksanaan Monitoring dan Evaluasi Penyusunan Dokumen Perencanaan Pembangunan Perangkat Daerah Bidang Kewilayahan																		
			Jumlah Laporan Hasil Pelaksanaan Monitoring dan Evaluasi Penyusunan Dokumen Perencanaan Pembangunan Perangkat Daerah Bidang Kewilayahan				2 Laporan	2 Laporan	28,939,500.00	24,579,100.00	24,579,100.00	-4,360,400.00	Kab. Bantaeng, Semua Kecamatan, Semua Kel/Desa	PENDAPAT AN ASLI DAERAH (PAD)	Memperkuat Stabilitas Polhukhankam Dan Transformasi Pelayanan Publik	1. Penguatan tata kelola kelembagaan dan implementasi perencanaan pembangunan daerah			29,531,895.00	BADAN PERENCANAA N PEMBANGUNA N DAERAH
	5.01.03.2.03.0008	Koordinasi Pelaksanaan Sinergitas dan Harmonisasi Perencanaan Pembangunan Daerah Bidang Kewilayahan																		
			Jumlah Laporan Hasil Sinkronisasi Renstra/Renja dengan RKPD/RPJMD pada Bidang Kewilayahan				2 Laporan	2 Laporan	54,307,500.00	49,400,900.00	49,400,900.00	-4,906,600.00	Kab. Bantaeng, Semua Kecamatan, Semua Kel/Desa	PENDAPAT AN ASLI DAERAH (PAD)	Memperkuat Stabilitas Polhukhankam Dan Transformasi Pelayanan Publik	1. Penguatan tata kelola kelembagaan dan implementasi perencanaan pembangunan daerah			54,850,777.00	BADAN PERENCANAA N PEMBANGUNA N DAERAH
	5.05	PENELITIAN DAN PENGEMBANGAN							644,000,100.00	937,947,700.00	958,071,700.00	314,071,600.00							659,398,899.00	
1.	5.05.02	PROGRAM PENELITIAN DAN PENGEMBANGAN DAERAH	Persentase Pemanfaatan hasil Kelitbangan				100 Persen	100 Persen	644,000,100.00	937,947,700.00	958,071,700.00	15,398,799.00							659,398,899.00	
	5.05.02.2.02	Penelitian dan Pengembangan Bidang Sosial dan Kependudukan	Persentase hasil Penelitian dan Pengembangan Bidang Sosial dan Kependudukan yang dimanfaatkan				100 Persen	100 Persen	450,000,200.00	568,011,200.00	568,011,200.00	118,011,000.00			Memperkuat Stabilitas Polhukhankam Dan Transformasi Pelayanan Publik	1. Penguatan tata kelola kelembagaan dan implementasi perencanaan pembangunan daerah	SKPD		454,500,000.00	BADAN PERENCANAA N PEMBANGUNA N DAERAH
	5.05.02.2.02.0010	Penelitian dan Pengembangan Partisipasi Masyarakat																		



NO	KODE	URUSAN / BIDANG URUSAN / PROGRAM / KEGIATAN / SUB KEGIATAN	INDIKATOR PROGRAM / KEGIATAN / SUB KEGIATAN	TARGET AKHIR PERIODE RENSTRA OPD	REALISASI CAPAIAN RENJA OPD TAHUN 2022	PRAKIRAA N CAPAIAN TARGET RENJA OPD TAHUN 2023	CAPAIAN KINERJA DAN KERANGKA PENDANAAN										KELOMPOK SASARAN	PRAKIRAAN MAJU RENCANA TAHUN 2025		PERANGKAT DAERAH PENANGGUNG JAWAB
							TARGET 2024		PAGU INDIKATIF (Rp)			Bertambah/Berkurang (10-12)	LOKASI	SUMBER DANA	PRIORITAS			TARGET	PAGU INDIKATIF (Rp)	
							SEBELUM	SESUDAH	RKPD 2024	APBD 2024	RKPD PERUBAHAN 2024				NASIONAL	DAERAH				
1	2	3	4	5	6	7	8	9	10	11	12	13	14	15	16	17	18	19	20	21
			Jumlah Dokumen Hasil Penelitian dan Pengembangan Partisipasi Masyarakat				2 Dokumen	2 Dokumen	450,000,200.00	568,011,200.00	568,011,200.00	118,011,000.00	Kab. Bantaeng, Semua Kecamatan, Semua Kel/Desa	PENDAPATAN ASLI DAERAH (PAD)	Memperkuat Stabilitas Polhukhankam Dan Transformasi Pelayanan Publik	1. Penguatan tata kelola kelembagaan dan implementasi perencanaan pembangunan daerah			454,500,000.00	BADAN PERENCANAAN PEMBANGUNAN DAERAH
	5.05.02.2.03	Penelitian dan Pengembangan Bidang Ekonomi dan Pembangunan	Persentase hasil Penelitian dan Pengembangan Bidang Ekonomi dan Pembangunan yang dimanfaatkan				100 Persen	100 Persen	50,000,000.00	245,651,200.00	245,651,200.00	195,651,200.00			Memperkuat Stabilitas Polhukhankam Dan Transformasi Pelayanan Publik	1. Penguatan tata kelola kelembagaan dan implementasi perencanaan pembangunan daerah	SKPD		50,500,000.00	BADAN PERENCANAAN PEMBANGUNAN DAERAH
	5.05.02.2.03.0001	Penelitian dan Pengembangan Koperasi, Usaha Kecil dan Menengah																		
			Jumlah Dokumen Hasil Penelitian dan Pengembangan Koperasi, Usaha Kecil dan Menengah				1 Dokumen	1 Dokumen	300,000.00	102,493,300.00	102,493,300.00	102,193,300.00	Kab. Bantaeng, Semua Kecamatan, Semua Kel/Desa	PENDAPATAN ASLI DAERAH (PAD)	Memperkuat Stabilitas Polhukhankam Dan Transformasi Pelayanan Publik	1. Penguatan tata kelola kelembagaan dan implementasi perencanaan pembangunan daerah			0.00	BADAN PERENCANAAN PEMBANGUNAN DAERAH
	5.05.02.2.03.0004	Penelitian dan Pengembangan Pertanian, Perkebunan dan Pangan																		
			Jumlah Dokumen Hasil Penelitian dan Pengembangan Pertanian, Perkebunan dan Pangan				1 Dokumen	1 Dokumen	49,700,000.00	143,157,900.00	143,157,900.00	93,457,900.00	Kab. Bantaeng, Semua Kecamatan, Semua Kel/Desa	PENDAPATAN ASLI DAERAH (PAD)	Memperkuat Stabilitas Polhukhankam Dan Transformasi Pelayanan Publik	1. Penguatan tata kelola kelembagaan dan implementasi perencanaan pembangunan daerah			50,500,000.00	BADAN PERENCANAAN PEMBANGUNAN DAERAH
	5.05.02.2.04	Pengembangan Inovasi dan Teknologi	Persentase Kebijakan Inovasi yang diterapkan di daerah				100 Persen	100 Persen	143,999,900.00	124,285,300.00	144,409,300.00	409,400.00			Memperkuat Stabilitas Polhukhankam Dan Transformasi Pelayanan Publik	1. Penguatan tata kelola kelembagaan dan implementasi perencanaan pembangunan daerah	SKPD		154,398,899.00	BADAN PERENCANAAN PEMBANGUNAN DAERAH
	5.05.02.2.04.0001	Penelitian, Pengembangan, dan Perekayasaan di Bidang Teknologi dan Inovasi																		

NO	KODE	URUSAN / BIDANG URUSAN / PROGRAM / KEGIATAN / SUB KEGIATAN	INDIKATOR PROGRAM / KEGIATAN / SUB KEGIATAN	TARGET AKHIR PERIODE RENSTRA OPD	REALISAS I CAPAIAN RENJA OPD TAHUN 2022	PRAKIRAA N CAPAIAN TARGET RENJA OPD TAHUN 2023	CAPAIAN KINERJA DAN KERANGKA PENDANAAN										KELOMPO K SASARAN	PRAKIRAAN MAJU RENCANA TAHUN 2025		PERANGKAT DAERAH PENANGGUNG JAWAB
							TARGET 2024		PAGU INDIKATIF (Rp)			Bertambah/Berkur ang (10-12)	LOKASI	SUMBER DANA	PRIORITAS			TARGET	PAGU INDIKATIF (Rp)	
							SEBELUM	SESUDAH	RKPD 2024	APBD 2024	RKPD PERUBAHAN 2024				NASIONAL	DAERAH				
1	2	3	4	5	6	7	8	9	10	11	12	13	14	15	16	17	18	19	20	21
			Jumlah Dokumen Hasil Penelitian, Pengembangan, dan Perekayasaan di Bidang Teknologi dan Inovasi				1 Dokumen	1 Dokumen	143,999,900.00	124,285,300.00	144,409,300.00	409,400.00	Kab. Bantaeng, Semua Kecamatan, Semua Kel/Desa	PENDAPATAN ASLI DAERAH (PAD)	Memperkuat Stabilitas Polhukhankam Dan Transformasi Pelayanan Publik	1. Penguatan tata kelola kelembagaan dan implementasi perencanaan pembangunan daerah			154,398,899.00	BADAN PERENCANAAN PEMBANGUNAN DAERAH
	5	BADAN PENGELOLA KEUANGAN DAERAH							119,236,631,748.00	124,101,501,845.00	126,292,533,601.00	7,055,901,853.00						123,503,620,336.00		
		UNSUR PENUNJANG URUSAN PEMERINTAHAN							119,236,631,748.00	124,101,501,845.00	126,292,533,601.00	7,055,901,853.00							123,503,620,336.00	
	5.02	KEUANGAN							119,236,631,748.00	124,101,501,845.00	126,292,533,601.00	7,055,901,853.00							123,503,620,336.00	
1.	5.02.01	PROGRAM PENUNJANG URUSAN PEMERINTAHAN DAERAH KABUPATEN/KOTA	Persentase Capaian Penunjang urusan Pemerintah Daerah Kabupaten / Kota				100 Persen	100 Persen	15,149,240,801.00	17,554,385,643.00	18,367,399,643.00	1,271,865,949.00							16,421,106,750.00	
	5.02.01.2.01	Perencanaan, Penganggaran, dan Evaluasi Kinerja Perangkat Daerah	Persentase Ketepatan Waktu Penyusunan Dokumen Perencanaan, Penganggaran dan Evaluasi Kinerja OPD				100 Persen	100 Persen	310,397,600.00	86,583,800.00	200,045,100.00	-110,352,500.00			Memperkuat Stabilitas Polhukhankam Dan Transformasi Pelayanan Publik	2. Peningkatan sistem pengawasan dan pengendalian internal penyelenggaran pemerintahan	SKPD		310,399,000.00	BADAN PENGELOLA KEUANGAN DAERAH
	5.02.01.2.01.0001	Penyusunan Dokumen Perencanaan Perangkat Daerah																		
			Jumlah Dokumen Perencanaan Perangkat Daerah				3 Dokumen	3 Dokumen	73,500,000.00	17,205,500.00	17,205,500.00	-56,294,500.00	Kab. Bantaeng, Semua Kecamatan, Semua Kel/Desa	DANA TRANSFER UMUM-DANA ALOKASI UMUM	Memperkuat Stabilitas Polhukhankam Dan Transformasi Pelayanan Publik	2. Peningkatan sistem pengawasan dan pengendalian internal penyelenggaran pemerintahan			73,500,000.00	BADAN PENGELOLA KEUANGAN DAERAH
	5.02.01.2.01.0002	Koordinasi dan Penyusunan Dokumen RKA-SKPD																		
			Jumlah Dokumen RKA-SKPD dan Laporan Hasil Koordinasi Penyusunan Dokumen RKA-SKPD				3 Dokumen	3 Dokumen	59,750,100.00	12,961,900.00	12,961,900.00	-46,788,200.00	Kab. Bantaeng, Semua Kecamatan, Semua Kel/Desa	DANA TRANSFER UMUM-DANA ALOKASI UMUM	Memperkuat Stabilitas Polhukhankam Dan Transformasi Pelayanan Publik	2. Peningkatan sistem pengawasan dan pengendalian internal penyelenggaran pemerintahan			59,749,000.00	BADAN PENGELOLA KEUANGAN DAERAH
	5.02.01.2.01.0003	Koordinasi dan Penyusunan Dokumen Perubahan RKA-SKPD																		

NO	KODE	URUSAN / BIDANG URUSAN / PROGRAM / KEGIATAN / SUB KEGIATAN	INDIKATOR PROGRAM / KEGIATAN / SUB KEGIATAN	TARGET AKHIR PERIODE RENSTRA OPD	REALISASI CAPAIAN RENJA OPD TAHUN 2022	PRAKIRAA N CAPAIAN TARGET RENJA OPD TAHUN 2023	CAPAIAN KINERJA DAN KERANGKA PENDANAAN										KELOMPOK SASARAN	PRAKIRAAN MAJU RENCANA TAHUN 2025		PERANGKAT DAERAH PENANGGUNG JAWAB	
							TARGET 2024		PAGU INDIKATIF (Rp)			Bertambah/Berkurang (10-12)	LOKASI	SUMBER DANA	PRIORITAS			TARGET	PAGU INDIKATIF (Rp)		
							SEBELUM	SESUDAH	RKPD 2024	APBD 2024	RKPD PERUBAHAN 2024				NASIONAL	DAERAH					
1	2	3	4	5	6	7	8	9	10	11	12	13	14	15	16	17	18	19	20	21	
			Jumlah Dokumen Perubahan RKA-SKPD dan Laporan Hasil Koordinasi Penyusunan Dokumen Perubahan RKA-SKPD				2 Dokumen	2 Dokumen	40,650,000.00	11,889,200.00	85,348,300.00	44,698,300.00	Kab. Bantaeng, Semua Kecamatan, Semua Kel/Desa	DANA TRANSFER UMUM- DANA ALOKASI UMUM	Memperkuat Stabilitas Polhukhankam Dan Transformasi Pelayanan Publik	2. Peningkatan sistem pengawasan dan pengendalian internal penyelenggara aan pemerintahan			40,650,000.00	BADAN PENGELOLA KEUANGAN DAERAH	
	5.02.01.2.01.0006	Koordinasi dan Penyusunan Laporan Capaian Kinerja dan Ikhtisar Realisasi Kinerja SKPD																			
			Jumlah Laporan Capaian Kinerja dan Ikhtisar Realisasi Kinerja SKPD dan Laporan Hasil Koordinasi Penyusunan Laporan Capaian Kinerja dan Ikhtisar Realisasi Kinerja SKPD				2 Laporan	2 Laporan	73,000,000.00	18,624,400.00	41,743,900.00	-31,256,100.00	Kab. Bantaeng, Semua Kecamatan, Semua Kel/Desa	DANA TRANSFER UMUM- DANA ALOKASI UMUM	Memperkuat Stabilitas Polhukhankam Dan Transformasi Pelayanan Publik	2. Peningkatan sistem pengawasan dan pengendalian internal penyelenggara aan pemerintahan			73,000,000.00	BADAN PENGELOLA KEUANGAN DAERAH	
	5.02.01.2.01.0007	Evaluasi Kinerja Perangkat Daerah																			
			Jumlah Laporan Evaluasi Kinerja Perangkat Daerah				3 Laporan	3 Laporan	63,497,500.00	25,902,800.00	42,785,500.00	-20,712,000.00	Kab. Bantaeng, Semua Kecamatan, Semua Kel/Desa	DANA TRANSFER UMUM- DANA ALOKASI UMUM	Memperkuat Stabilitas Polhukhankam Dan Transformasi Pelayanan Publik	2. Peningkatan sistem pengawasan dan pengendalian internal penyelenggara aan pemerintahan			63,500,000.00	BADAN PENGELOLA KEUANGAN DAERAH	
	5.02.01.2.02	Administrasi Keuangan Perangkat Daerah	Persentase Penyusunan Laporan Keuangan yang Diselesaikan Tepat Waktu				100 Persen	100 Persen	13,987,311,773.00	16,674,198,943.00	16,734,501,643.00	2,747,189,870.00			Memperkuat Stabilitas Polhukhankam Dan Transformasi Pelayanan Publik	2. Peningkatan sistem pengawasan dan pengendalian internal penyelenggara aan pemerintahan	SKPD		15,360,979,950.00	BADAN PENGELOLA KEUANGAN DAERAH	
	5.02.01.2.02.0001	Penyediaan Gaji dan Tunjangan ASN																			
			Jumlah Orang yang Menerima Gaji dan Tunjangan ASN				12 Orang/bulan	12 Orang/bulan	13,736,681,773.00	16,583,480,843.00	16,583,480,843.00	2,846,799,070.00	Kab. Bantaeng, Semua Kecamatan, Semua Kel/Desa	DANA TRANSFER UMUM- DANA ALOKASI UMUM	Memperkuat Stabilitas Polhukhankam Dan Transformasi Pelayanan Publik	2. Peningkatan sistem pengawasan dan pengendalian internal penyelenggara aan pemerintahan			15,110,349,950.00	BADAN PENGELOLA KEUANGAN DAERAH	
	5.02.01.2.02.0003	Pelaksanaan Penatausahaan dan Pengujian/Verifikasi Keuangan SKPD																			

NO	KODE	URUSAN / BIDANG URUSAN / PROGRAM / KEGIATAN / SUB KEGIATAN	INDIKATOR PROGRAM / KEGIATAN / SUB KEGIATAN	TARGET AKHIR PERIODE RENSTRA OPD	REALISAS I CAPAIAN RENJA OPD TAHUN 2022	PRAKIRAA N CAPAIAN TARGET RENJA OPD TAHUN 2023	CAPAIAN KINERJA DAN KERANGKA PENDANAAN										KELOMPO K SASARAN	PRAKIRAAN MAJU RENCANA TAHUN 2025		PERANGKAT DAERAH PENANGGUNG JAWAB	
							TARGET 2024		PAGU INDIKATIF (Rp)			Bertambah/Berkur ang (10-12)	LOKASI	SUMBER DANA	PRIORITAS			TARGET	PAGU INDIKATIF (Rp)		
							SEBELUM	SESUDAH	RKPD 2024	APBD 2024	RKPD PERUBAHAN 2024				NASIONAL	DAERAH					
1	2	3	4	5	6	7	8	9	10	11	12	13	14	15	16	17	18	19	20	21	
			Jumlah Dokumen Penatausahaan dan Pengujian/Verifikasi Keuangan SKPD				1 Dokumen	1 Dokumen	200,000,000.00	58,004,400.00	108,262,400.00	-91,737,600.00	Kab. Bantaeng, Semua Kecamatan, Semua Kel/Desa	DANA TRANSFER UMUM- DANA ALOKASI UMUM	Memperkuat Stabilitas Polhukhankam Dan Transformasi Pelayanan Publik	2. Peningkatan sistem pengawasan dan pengendalian internal penyelenggar aan pemerintahan			200,000,000.00	BADAN PENGELOLA KEUANGAN DAERAH	
	5.02.01.2.02.0005	Koordinasi dan Penyusunan Laporan Keuangan Akhir Tahun SKPD																			
			Jumlah Laporan Keuangan Akhir Tahun SKPD dan Laporan Hasil Koordinasi Penyusunan Laporan Keuangan Akhir Tahun SKPD				5 Laporan	5 Laporan	50,630,000.00	32,713,700.00	42,758,400.00	-7,871,600.00	Kab. Bantaeng, Semua Kecamatan, Semua Kel/Desa	DANA TRANSFER UMUM- DANA ALOKASI UMUM	Memperkuat Stabilitas Polhukhankam Dan Transformasi Pelayanan Publik	2. Peningkatan sistem pengawasan dan pengendalian internal penyelenggar aan pemerintahan			50,630,000.00	BADAN PENGELOLA KEUANGAN DAERAH	
	5.02.01.2.06	Administrasi Umum Perangkat Daerah	Persentase Pemenuhan Administrasi Umum Kantor				100 Persen	100 Persen	434,139,000.00	426,935,300.00	701,014,400.00	266,875,400.00			Memperkuat Stabilitas Polhukhankam Dan Transformasi Pelayanan Publik	2. Peningkatan sistem pengawasan dan pengendalian internal penyelenggar aan pemerintahan	SKPD		409,500,000.00	BADAN PENGELOLA KEUANGAN DAERAH	
	5.02.01.2.06.0001	Penyediaan Komponen Instalasi Listrik/Penerangan Bangunan Kantor																			
			Jumlah Paket Komponen Instalasi Listrik/Penerangan Bangunan Kantor yang Disediakan				6 Paket	6 Paket	9,499,000.00	2,295,300.00	7,294,400.00	-2,204,600.00	Kab. Bantaeng, Semua Kecamatan, Semua Kel/Desa	DANA TRANSFER UMUM- DANA ALOKASI UMUM	Memperkuat Stabilitas Polhukhankam Dan Transformasi Pelayanan Publik	2. Peningkatan sistem pengawasan dan pengendalian internal penyelenggar aan pemerintahan			9,500,000.00	BADAN PENGELOLA KEUANGAN DAERAH	
	5.02.01.2.06.0009	Penyelenggaraan Rapat Koordinasi dan Konsultasi SKPD																			
			Jumlah Laporan Penyelenggaraan Rapat Koordinasi dan Konsultasi SKPD				1 Laporan	1 Laporan	424,640,000.00	424,640,000.00	693,720,000.00	269,080,000.00	Kab. Bantaeng, Semua Kecamatan, Semua Kel/Desa	DANA TRANSFER UMUM- DANA ALOKASI UMUM	Memperkuat Stabilitas Polhukhankam Dan Transformasi Pelayanan Publik	2. Peningkatan sistem pengawasan dan pengendalian internal penyelenggar aan pemerintahan			400,000,000.00	BADAN PENGELOLA KEUANGAN DAERAH	

NO	KODE	URUSAN / BIDANG URUSAN / PROGRAM / KEGIATAN / SUB KEGIATAN	INDIKATOR PROGRAM / KEGIATAN / SUB KEGIATAN	TARGET AKHIR PERIODE RENSTRA OPD	REALISASI CAPAIAN RENJA OPD TAHUN 2022	PRAKIRAA N CAPAIAN TARGET RENJA OPD TAHUN 2023	CAPAIAN KINERJA DAN KERANGKA PENDANAAN										KELOMPOK SASARAN	PRAKIRAAN MAJU RENCANA TAHUN 2025		PERANGKAT DAERAH PENANGGUNG JAWAB
							TARGET 2024		PAGU INDIKATIF (Rp)			Bertambah/Berkurang (10-12)	LOKASI	SUMBER DANA	PRIORITAS			TARGET	PAGU INDIKATIF (Rp)	
							SEBELUM	SESUDAH	RKPD 2024	APBD 2024	RKPD PERUBAHAN 2024				NASIONAL	DAERAH				
1	2	3	4	5	6	7	8	9	10	11	12	13	14	15	16	17	18	19	20	21
	5.02.01.2.07	Pengadaan Barang Milik Daerah Penunjang Urusan Pemerintah Daerah	Persentase Pemenuhan Kebutuhan Barang Milik Daerah Penunjang Urusan Pemerintahan Daerah				100 Persen	100 Persen	102,176,428.00	54,047,400.00	97,256,300.00	-4,920,128.00			Memperkuat Stabilitas Polhukhankam Dan Transformasi Pelayanan Publik	2. Peningkatan sistem pengawasan dan pengendalian internal penyelenggaraan pemerintahan	SKPD		25,500,000.00	BADAN PENGELOLA KEUANGAN DAERAH
	5.02.01.2.07.0006	Pengadaan Peralatan dan Mesin Lainnya																		
			Jumlah Unit Peralatan dan Mesin Lainnya yang Disediakan				2 Unit	2 Unit	102,176,428.00	54,047,400.00	97,256,300.00	-4,920,128.00	Kab. Bantaeng, Semua Kecamatan, Semua Kel/Desa	DANA TRANSFER UMUM-DANA ALOKASI UMUM	Memperkuat Stabilitas Polhukhankam Dan Transformasi Pelayanan Publik	2. Peningkatan sistem pengawasan dan pengendalian internal penyelenggaraan pemerintahan			25,500,000.00	BADAN PENGELOLA KEUANGAN DAERAH
	5.02.01.2.08	Penyediaan Jasa Penunjang Urusan Pemerintahan Daerah	Persentase Pemenuhan Jasa Penunjang Urusan Pemerintahan Daerah				100 Persen	100 Persen	139,415,000.00	190,882,200.00	299,644,200.00	160,229,200.00			Memperkuat Stabilitas Polhukhankam Dan Transformasi Pelayanan Publik	2. Peningkatan sistem pengawasan dan pengendalian internal penyelenggaraan pemerintahan	SKPD		139,401,200.00	BADAN PENGELOLA KEUANGAN DAERAH
	5.02.01.2.08.0002	Penyediaan Jasa Komunikasi, Sumber Daya Air dan Listrik																		
			Jumlah Laporan Penyediaan Jasa Komunikasi, Sumber Daya Air dan Listrik yang Disediakan				3 Laporan	3 Laporan	72,401,200.00	144,401,200.00	144,401,200.00	72,000,000.00	Kab. Bantaeng, Semua Kecamatan, Semua Kel/Desa	DANA TRANSFER UMUM-DANA ALOKASI UMUM	Memperkuat Stabilitas Polhukhankam Dan Transformasi Pelayanan Publik	2. Peningkatan sistem pengawasan dan pengendalian internal penyelenggaraan pemerintahan			72,401,200.00	BADAN PENGELOLA KEUANGAN DAERAH
	5.02.01.2.08.0004	Penyediaan Jasa Pelayanan Umum Kantor																		
			Jumlah Laporan Penyediaan Jasa Pelayanan Umum Kantor yang Disediakan				1 Laporan	1 Laporan	67,013,800.00	46,481,000.00	155,243,000.00	88,229,200.00	Kab. Bantaeng, Semua Kecamatan, Semua Kel/Desa	DANA TRANSFER UMUM-DANA ALOKASI UMUM	Memperkuat Stabilitas Polhukhankam Dan Transformasi Pelayanan Publik	2. Peningkatan sistem pengawasan dan pengendalian internal penyelenggaraan pemerintahan			67,000,000.00	BADAN PENGELOLA KEUANGAN DAERAH

NO	KODE	URUSAN / BIDANG URUSAN / PROGRAM / KEGIATAN / SUB KEGIATAN	INDIKATOR PROGRAM / KEGIATAN / SUB KEGIATAN	TARGET AKHIR PERIODE RENSTRA OPD	REALISASI CAPAIAN RENJA OPD TAHUN 2022	PRAKIRAA N CAPAIAN TARGET RENJA OPD TAHUN 2023	CAPAIAN KINERJA DAN KERANGKA PENDANAAN										KELOMPOK SASARAN	PRAKIRAAN MAJU RENCANA TAHUN 2025		PERANGKAT DAERAH PENANGGUNG JAWAB
							TARGET 2024		PAGU INDIKATIF (Rp)			Bertambah/Berkurang (10-12)	LOKASI	SUMBER DANA	PRIORITAS			TARGET	PAGU INDIKATIF (Rp)	
							SEBELUM	SESUDAH	RKPD 2024	APBD 2024	RKPD PERUBAHAN 2024				NASIONAL	DAERAH				
1	2	3	4	5	6	7	8	9	10	11	12	13	14	15	16	17	18	19	20	21
	5.02.01.2.09	Pemeliharaan Barang Milik Daerah Penunjang Urusan Pemerintahan Daerah	Persentase Barang Milik Daerah Penunjang Urusan Pemerintahan Daerah Dalam Kondisi Baik				100 Persen	100 Persen	175,801,000.00	121,738,000.00	334,938,000.00	159,137,000.00			Memperkuat Stabilitas Polhukhankam Dan Transformasi Pelayanan Publik	2. Peningkatan sistem pengawasan dan pengendalian internal penyelenggaraan pemerintahan	SKPD		175,326,600.00	BADAN PENGELOLA KEUANGAN DAERAH
	5.02.01.2.09.0001	Penyediaan Jasa Pemeliharaan, Biaya Pemeliharaan, dan Pajak Kendaraan Perorangan Dinas atau Kendaraan Dinas Jabatan																		
			Jumlah Kendaraan Perorangan Dinas atau Kendaraan Dinas Jabatan yang Dipelihara dan dibayarkan Pajaknya				6 Unit	6 Unit	100,761,000.00	104,688,000.00	312,938,000.00	212,177,000.00	Kab. Bantaeng, Semua Kecamatan, Semua Kel/Desa	DANA TRANSFER UMUM-DANA ALOKASI UMUM	Memperkuat Stabilitas Polhukhankam Dan Transformasi Pelayanan Publik	2. Peningkatan sistem pengawasan dan pengendalian internal penyelenggaraan pemerintahan			100,326,600.00	BADAN PENGELOLA KEUANGAN DAERAH
	5.02.01.2.09.0006	Pemeliharaan Peralatan dan Mesin Lainnya																		
			Jumlah Peralatan dan Mesin Lainnya yang Dipelihara				6 Unit	6 Unit	75,040,000.00	17,050,000.00	22,000,000.00	-53,040,000.00	Kab. Bantaeng, Semua Kecamatan, Semua Kel/Desa	DANA TRANSFER UMUM-DANA ALOKASI UMUM	Memperkuat Stabilitas Polhukhankam Dan Transformasi Pelayanan Publik	2. Peningkatan sistem pengawasan dan pengendalian internal penyelenggaraan pemerintahan			75,000,000.00	BADAN PENGELOLA KEUANGAN DAERAH
2.	5.02.02	PROGRAM PENGELOLAAN KEUANGAN DAERAH	Persentase Penerbitan Surat Perintah Pencairan Dana ( SP2D) tepat waktu				100 Persen	100 Persen	99,879,697,783.00	99,780,558,600.00	100,363,588,400.00	2,372,215,429.00							102,251,913,212.00	
	5.02.02.2.01	Koordinasi dan Penyusunan Rencana Anggaran Daerah	Persentase Dokumen Perencanaan Penganggaran Daerah yang disusun Tepat Waktu				100 Persen	100 Persen	1,111,110,600.00	1,649,184,500.00	1,680,592,700.00	569,482,100.00			Memperkuat Stabilitas Polhukhankam Dan Transformasi Pelayanan Publik	2. Peningkatan sistem pengawasan dan pengendalian internal penyelenggaraan pemerintahan	SKPD		1,393,131,160.00	BADAN PENGELOLA KEUANGAN DAERAH
	5.02.02.2.01.0001	Koordinasi dan Penyusunan KUA dan PPAS																		
			Jumlah Dokumen KUA dan PPAS yang Disusun				4 Dokumen	4 Dokumen	55,836,000.00	86,242,500.00	90,842,500.00	35,006,500.00	Kab. Bantaeng, Semua Kecamatan, Semua Kel/Desa	PENDAPATAN ASLI DAERAH (PAD)	Memperkuat Stabilitas Polhukhankam Dan Transformasi Pelayanan Publik	2. Peningkatan sistem pengawasan dan pengendalian internal penyelenggaraan pemerintahan			60,836,000.00	BADAN PENGELOLA KEUANGAN DAERAH
	5.02.02.2.01.0002	Koordinasi dan Penyusunan Perubahan KUA dan Perubahan PPAS																		

NO	KODE	URUSAN / BIDANG URUSAN / PROGRAM / KEGIATAN / SUB KEGIATAN	INDIKATOR PROGRAM / KEGIATAN / SUB KEGIATAN	TARGET AKHIR PERIODE RENSTRA OPD	REALISASI CAPAIAN RENJA OPD TAHUN 2022	PRAKIRAAN CAPAIAN TARGET RENJA OPD TAHUN 2023	CAPAIAN KINERJA DAN KERANGKA PENDANAAN										KELOMPOK SASARAN	PRAKIRAAN MAJU RENCANA TAHUN 2025		PERANGKAT DAERAH PENANGGUNG JAWAB
							TARGET 2024		PAGU INDIKATIF (Rp)			Bertambah/Berkurang (10-12)	LOKASI	SUMBER DANA	PRIORITAS			TARGET	PAGU INDIKATIF (Rp)	
							SEBELUM	SESUDAH	RKPD 2024	APBD 2024	RKPD PERUBAHAN 2024				NASIONAL	DAERAH				
1	2	3	4	5	6	7	8	9	10	11	12	13	14	15	16	17	18	19	20	21
			Jumlah Dokumen Perubahan KUA dan Perubahan PPAS yang Disusun				2 Dokumen	2 Dokumen	47,840,600.00	91,450,500.00	91,450,500.00	43,609,900.00	Kab. Bantaeng, Semua Kecamatan, Semua Kel/Desa	PENDAPATAN ASLI DAERAH (PAD)	Memperkuat Stabilitas Polhukhankam Dan Transformasi Pelayanan Publik	2. Peningkatan sistem pengawasan dan pengendalian internal penyelenggaraan pemerintahan			57,806,500.00	BADAN PENGELOLA KEUANGAN DAERAH
	5.02.02.2.01.0003	Koordinasi, Penyusunan dan Verifikasi RKA-SKPD																		
			Jumlah RKA-SKPD yang Diverifikasi				39 Dokumen	39 Dokumen	16,651,500.00	61,270,300.00	61,270,300.00	44,618,800.00	Kab. Bantaeng, Semua Kecamatan, Semua Kel/Desa	PENDAPATAN ASLI DAERAH (PAD)	Memperkuat Stabilitas Polhukhankam Dan Transformasi Pelayanan Publik	2. Peningkatan sistem pengawasan dan pengendalian internal penyelenggaraan pemerintahan			26,651,500.00	BADAN PENGELOLA KEUANGAN DAERAH
	5.02.02.2.01.0004	Koordinasi, Penyusunan dan Verifikasi Perubahan RKA-SKPD																		
			Jumlah Perubahan RKA-SKPD yang Diverifikasi				39 Dokumen	39 Dokumen	11,863,000.00	60,928,000.00	60,928,000.00	49,065,000.00	Kab. Bantaeng, Semua Kecamatan, Semua Kel/Desa	PENDAPATAN ASLI DAERAH (PAD)	Memperkuat Stabilitas Polhukhankam Dan Transformasi Pelayanan Publik	2. Peningkatan sistem pengawasan dan pengendalian internal penyelenggaraan pemerintahan			12,863,000.00	BADAN PENGELOLA KEUANGAN DAERAH
	5.02.02.2.01.0005	Koordinasi, Penyusunan dan Verifikasi DPA-SKPD																		
			Jumlah DPA- SKPD yang Diverifikasi				39 Dokumen	39 Dokumen	42,957,500.00	86,379,000.00	86,379,000.00	43,421,500.00	Kab. Bantaeng, Semua Kecamatan, Semua Kel/Desa	PENDAPATAN ASLI DAERAH (PAD)	Memperkuat Stabilitas Polhukhankam Dan Transformasi Pelayanan Publik	2. Peningkatan sistem pengawasan dan pengendalian internal penyelenggaraan pemerintahan			50,964,730.00	BADAN PENGELOLA KEUANGAN DAERAH
	5.02.02.2.01.0006	Koordinasi, Penyusunan dan Verifikasi Perubahan DPA-SKPD																		
			Jumlah Perubahan DPA-SKPD yang Diverifikasi				39 Dokumen	39 Dokumen	62,805,500.00	157,731,300.00	177,219,500.00	114,414,000.00	Kab. Bantaeng, Semua Kecamatan, Semua Kel/Desa	PENDAPATAN ASLI DAERAH (PAD)	Memperkuat Stabilitas Polhukhankam Dan Transformasi Pelayanan Publik	2. Peningkatan sistem pengawasan dan pengendalian internal penyelenggaraan pemerintahan			72,805,500.00	BADAN PENGELOLA KEUANGAN DAERAH
	5.02.02.2.01.0007	Koordinasi dan Penyusunan Peraturan Daerah tentang APBD dan Peraturan Kepala Daerah tentang Penjabaran APBD																		

NO	KODE	URUSAN / BIDANG URUSAN / PROGRAM / KEGIATAN / SUB KEGIATAN	INDIKATOR PROGRAM / KEGIATAN / SUB KEGIATAN	TARGET AKHIR PERIODE RENSTRA OPD	REALISASI CAPAIAN RENJA OPD TAHUN 2022	PRAKIRAA N CAPAIAN TARGET RENJA OPD TAHUN 2023	CAPAIAN KINERJA DAN KERANGKA PENDANAAN										KELOMPOK SASARAN	PRAKIRAAN MAJU RENCANA TAHUN 2025		PERANGKAT DAERAH PENANGGUNG JAWAB
							TARGET 2024		PAGU INDIKATIF (Rp)			Bertambah/Berkurang (10-12)	LOKASI	SUMBER DANA	PRIORITAS			TARGET	PAGU INDIKATIF (Rp)	
							SEBELUM	SESUDAH	RKPD 2024	APBD 2024	RKPD PERUBAHAN 2024				NASIONAL	DAERAH				
1	2	3	4	5	6	7	8	9	10	11	12	13	14	15	16	17	18	19	20	21
			Jumlah Peraturan Daerah tentang APBD dan Peraturan Kepala Daerah tentang Penjabaran APBD				5 Dokumen	5 Dokumen	298,202,300.00	495,865,900.00	495,865,900.00	197,663,600.00	Kab. Bantaeng, Semua Kecamatan, Semua Kel/Desa	PENDAPATAN ASLI DAERAH (PAD)	Memperkuat Stabilitas Polhukhankam Dan Transformasi Pelayanan Publik	2. Peningkatan sistem pengawasan dan pengendalian internal penyelenggara an pemerintahan			398,202,300.00	BADAN PENGELOLA KEUANGAN DAERAH
	5.02.02.2.01.0008	Koordinasi dan Penyusunan Peraturan Daerah tentang Perubahan APBD dan Peraturan Kepala Daerah tentang Penjabaran Perubahan APBD																		
			Jumlah Peraturan Daerah tentang Perubahan APBD dan Peraturan Kepala Daerah tentang Penjabaran Perubahan APBD				2 Dokumen	2 Dokumen	306,145,000.00	404,376,700.00	404,376,700.00	98,231,700.00	Kab. Bantaeng, Semua Kecamatan, Semua Kel/Desa	PENDAPATAN ASLI DAERAH (PAD)	Memperkuat Stabilitas Polhukhankam Dan Transformasi Pelayanan Publik	2. Peningkatan sistem pengawasan dan pengendalian internal penyelenggara an pemerintahan			406,145,000.00	BADAN PENGELOLA KEUANGAN DAERAH
	5.02.02.2.01.0009	Koordinasi dan Penyusunan Regulasi serta Kebijakan Bidang Anggaran																		
			Jumlah Dokumen Regulasi serta Kebijakan Bidang Anggaran				4 Dokumen	4 Dokumen	81,523,500.00	53,930,400.00	61,250,400.00	-20,273,100.00	Kab. Bantaeng, Semua Kecamatan, Semua Kel/Desa	PENDAPATAN ASLI DAERAH (PAD)	Memperkuat Stabilitas Polhukhankam Dan Transformasi Pelayanan Publik	2. Peningkatan sistem pengawasan dan pengendalian internal penyelenggara an pemerintahan			91,523,500.00	BADAN PENGELOLA KEUANGAN DAERAH
	5.02.02.2.01.0010	Koordinasi Perencanaan Anggaran Pendapatan																		
			Jumlah Dokumen Hasil Koordinasi Perencanaan Anggaran Pendapatan				1 Dokumen	1 Dokumen	67,534,500.00	53,042,900.00	53,042,900.00	-14,491,600.00	Kab. Bantaeng, Semua Kecamatan, Semua Kel/Desa	PENDAPATAN ASLI DAERAH (PAD)	Memperkuat Stabilitas Polhukhankam Dan Transformasi Pelayanan Publik	2. Peningkatan sistem pengawasan dan pengendalian internal penyelenggara an pemerintahan			77,534,500.00	BADAN PENGELOLA KEUANGAN DAERAH
	5.02.02.2.01.0011	Koordinasi Perencanaan Anggaran Belanja Daerah																		
			Jumlah Dokumen Hasil Koordinasi Perencanaan Anggaran Belanja Daerah				1 Dokumen	1 Dokumen	79,224,500.00	64,595,500.00	64,595,500.00	-14,629,000.00	Kab. Bantaeng, Semua Kecamatan, Semua Kel/Desa	PENDAPATAN ASLI DAERAH (PAD)	Memperkuat Stabilitas Polhukhankam Dan Transformasi Pelayanan Publik	2. Peningkatan sistem pengawasan dan pengendalian internal penyelenggara an pemerintahan			87,273,130.00	BADAN PENGELOLA KEUANGAN DAERAH
	5.02.02.2.01.0012	Koordinasi Perencanaan Anggaran Pembiayaan																		



NO	KODE	URUSAN / BIDANG URUSAN / PROGRAM / KEGIATAN / SUB KEGIATAN	INDIKATOR PROGRAM / KEGIATAN / SUB KEGIATAN	TARGET AKHIR PERIODE RENSTRA OPD	REALISASI CAPAIAN RENJA OPD TAHUN 2022	PRAKIRAA N CAPAIAN TARGET RENJA OPD TAHUN 2023	CAPAIAN KINERJA DAN KERANGKA PENDANAAN										KELOMPOK SASARAN	PRAKIRAAN MAJU RENCANA TAHUN 2025		PERANGKAT DAERAH PENANGGUNG JAWAB
							TARGET 2024		PAGU INDIKATIF (Rp)			Bertambah/Berkurang (10-12)	LOKASI	SUMBER DANA	PRIORITAS			TARGET	PAGU INDIKATIF (Rp)	
							SEBELUM	SESUDAH	RKPD 2024	APBD 2024	RKPD PERUBAHAN 2024				NASIONAL	DAERAH				
1	2	3	4	5	6	7	8	9	10	11	12	13	14	15	16	17	18	19	20	21
			Jumlah Dokumen Hasil Koordinasi Perencanaan Anggaran Pembiayaan				1 Dokumen	1 Dokumen	40,526,700.00	33,371,500.00	33,371,500.00	-7,155,200.00	Kab. Bantaeng, Semua Kecamatan, Semua Kel/Desa	PENDAPATAN ASLI DAERAH (PAD)	Memperkuat Stabilitas Polhukhankam Dan Transformasi Pelayanan Publik	2. Peningkatan sistem pengawasan dan pengendalian internal penyelenggaraan pemerintahan			50,525,500.00	BADAN PENGELOLA KEUANGAN DAERAH
	5.02.02.2.02	Koordinasi dan Pengelolaan Perbendaharaan Daerah	Rasio Anggaran Sisa terhadap Total Belanja Dalam APBD Tahun Sebelumnya				100 Persen	100 Persen	702,895,800.00	688,628,300.00	1,091,809,300.00	388,913,500.00			Memperkuat Stabilitas Polhukhankam Dan Transformasi Pelayanan Publik	2. Peningkatan sistem pengawasan dan pengendalian internal penyelenggaraan pemerintahan	SKPD		746,928,530.00	BADAN PENGELOLA KEUANGAN DAERAH
	5.02.02.2.02.0001	Koordinasi dan Pengelolaan Kas Daerah																		
			Jumlah Dokumen Hasil Koordinasi dan Pengelolaan Kas Daerah				2 Dokumen	2 Dokumen	230,714,800.00	218,206,700.00	218,206,700.00	-12,508,100.00	Kab. Bantaeng, Semua Kecamatan, Semua Kel/Desa	PENDAPATAN ASLI DAERAH (PAD)	Memperkuat Stabilitas Polhukhankam Dan Transformasi Pelayanan Publik	2. Peningkatan sistem pengawasan dan pengendalian internal penyelenggaraan pemerintahan			230,714,700.00	BADAN PENGELOLA KEUANGAN DAERAH
	5.02.02.2.02.0002	Pengelolaan Sisa Lebih Perhitungan Anggaran Tahun Sebelumnya																		
			Jumlah Laporan Hasil Pengelolaan Sisa Lebih Perhitungan Anggaran Tahun Sebelumnya				2 Laporan	2 Laporan	58,538,000.00	51,727,200.00	79,177,200.00	20,639,200.00	Kab. Bantaeng, Semua Kecamatan, Semua Kel/Desa	PENDAPATAN ASLI DAERAH (PAD)	Memperkuat Stabilitas Polhukhankam Dan Transformasi Pelayanan Publik	2. Peningkatan sistem pengawasan dan pengendalian internal penyelenggaraan pemerintahan			64,392,900.00	BADAN PENGELOLA KEUANGAN DAERAH
	5.02.02.2.02.0003	Penyiapan, Pelaksanaan Pengendalian dan Penerbitan Anggaran Kas dan SPD																		
			Jumlah Dokumen Hasil Pengendalian dan Penerbitan Anggaran Kas dan SPD				1 Dokumen	1 Dokumen	50,345,800.00	35,816,600.00	35,816,600.00	-14,529,200.00	Kab. Bantaeng, Semua Kecamatan, Semua Kel/Desa	PENDAPATAN ASLI DAERAH (PAD)	Memperkuat Stabilitas Polhukhankam Dan Transformasi Pelayanan Publik	2. Peningkatan sistem pengawasan dan pengendalian internal penyelenggaraan pemerintahan			55,380,380.00	BADAN PENGELOLA KEUANGAN DAERAH
	5.02.02.2.02.0005	Koordinasi, Fasilitasi, Asistensi, Sinkronisasi, Supervisi, Monitoring dan Evaluasi Pengelolaan Dana Perimbangan dan Dana Transfer Lainnya																		

NO	KODE	URUSAN / BIDANG URUSAN / PROGRAM / KEGIATAN / SUB KEGIATAN	INDIKATOR PROGRAM / KEGIATAN / SUB KEGIATAN	TARGET AKHIR PERIODE RENSTRA OPD	REALISASI CAPAIAN RENJA OPD TAHUN 2022	PRAKIRAA N CAPAIAN TARGET RENJA OPD TAHUN 2023	CAPAIAN KINERJA DAN KERANGKA PENDANAAN										KELOMPO K SASARAN	PRAKIRAAN MAJU RENCANA TAHUN 2025		PERANGKAT DAERAH PENANGGUNG JAWAB	
							TARGET 2024		PAGU INDIKATIF (Rp)			Bertambah/Berkur ang (10-12)	LOKASI	SUMBER DANA	PRIORITAS			TARGET	PAGU INDIKATIF (Rp)		
							SEBELUM	SESUDAH	RKPD 2024	APBD 2024	RKPD PERUBAHAN 2024				NASIONAL	DAERAH					
1	2	3	4	5	6	7	8	9	10	11	12	13	14	15	16	17	18	19	20	21	
			Jumlah Dokumen Hasil Koordinasi, Fasilitasi, Asistensi, Sinkronisasi, Supervisi, Monitoring, dan Evaluasi Pengelolaan Dana Perimbangan dan Dana Transfer Lainnya				3 Dokumen	3 Dokumen	42,074,400.00	31,142,400.00	31,142,400.00	-10,932,000.00	Kab. Bantaeng, Semua Kecamatan, Semua Kel/Desa	PENDAPATAN ASLI DAERAH (PAD)	Memperkuat Stabilitas Polhukhankam Dan Transformasi Pelayanan Publik	2. Peningkatan sistem pengawasan dan pengendalian internal penyelenggaraan pemerintahan			46,290,200.00	BADAN PENGELOLA KEUANGAN DAERAH	
	5.02.02.2.02.0006	Koordinasi, Pelaksanaan Kerja Sama dan Pemantauan Transaksi Non Tunai dengan Lembaga Keuangan Bank dan Lembaga Keuangan Bukan Bank																			
			Jumlah Dokumen Hasil Koordinasi, Pelaksanaan Kerja Sama dan Pemantauan Transaksi Non Tunai dengan Lembaga Keuangan Bank dan Lembaga Keuangan Bukan Bank				2 Dokumen	2 Dokumen	54,112,000.00	40,828,400.00	40,828,400.00	-13,283,600.00	Kab. Bantaeng, Semua Kecamatan, Semua Kel/Desa	PENDAPATAN ASLI DAERAH (PAD)	Memperkuat Stabilitas Polhukhankam Dan Transformasi Pelayanan Publik	2. Peningkatan sistem pengawasan dan pengendalian internal penyelenggaraan pemerintahan			59,523,200.00	BADAN PENGELOLA KEUANGAN DAERAH	
	5.02.02.2.02.0007	Koordinasi dan Penyusunan Laporan Realisasi Penerimaan dan Pengeluaran Kas Daerah, Laporan Aliran Kas, dan Pelaksanaan Pemungutan/ Pemotongan dan Penyetoran Perhitungan Fihak Ketiga (PFK)																			
			Jumlah Laporan Realisasi Penerimaan dan Pengeluaran Kas Daerah, Laporan Aliran Kas, dan Pelaksanaan Pemungutan/ Pemotongan dan Penyetoran Perhitungan Fihak Ketiga (PFK) dan Laporan Hasil Koordinasi dalam rangka Penyusunan Laporan Realisasi Penerimaan dan Pengeluaran Kas Daerah, Laporan Aliran Kas, dan Pelaksanaan Pemungutan/ Pemotongan dan Penyetoran Perhitungan Fihak Ketiga (PFK)				4 Laporan	4 Laporan	51,182,100.00	153,333,200.00	153,333,200.00	102,151,100.00	Kab. Bantaeng, Semua Kecamatan, Semua Kel/Desa	PENDAPATAN ASLI DAERAH (PAD)	Memperkuat Stabilitas Polhukhankam Dan Transformasi Pelayanan Publik	2. Peningkatan sistem pengawasan dan pengendalian internal penyelenggaraan pemerintahan			56,300,310.00	BADAN PENGELOLA KEUANGAN DAERAH	
	5.02.02.2.02.0008	Koordinasi Pelaksanaan Piutang dan Utang Daerah yang Timbul Akibat Pengelolaan Kas, Pelaksanaan Analisis Pembiayaan dan Penempatan Uang Daerah sebagai Optimalisasi Kas																			
			Jumlah Dokumen Hasil Koordinasi Pelaksanaan Piutang dan Utang Daerah yang Timbul Akibat Pengelolaan Kas, Pelaksanaan Analisis Pembiayaan dan Penempatan Uang Daerah sebagai Optimalisasi Kas				2 Dokumen	2 Dokumen	56,194,000.00	44,854,600.00	74,272,600.00	18,078,600.00	Kab. Bantaeng, Semua Kecamatan, Semua Kel/Desa	PENDAPATAN ASLI DAERAH (PAD)	Memperkuat Stabilitas Polhukhankam Dan Transformasi Pelayanan Publik	2. Peningkatan sistem pengawasan dan pengendalian internal penyelenggaraan pemerintahan			61,813,400.00	BADAN PENGELOLA KEUANGAN DAERAH	
	5.02.02.2.02.0009	Rekonsiliasi Data Penerimaan dan Pengeluaran Kas serta Pemungutan dan Pemotongan atas SP2D dengan Instansi Terkait																			

NO	KODE	URUSAN / BIDANG URUSAN / PROGRAM / KEGIATAN / SUB KEGIATAN	INDIKATOR PROGRAM / KEGIATAN / SUB KEGIATAN	TARGET AKHIR PERIODE RENSTRA OPD	REALISASI CAPAIAN RENJA OPD TAHUN 2022	PRAKIRAAN CAPAIAN TARGET RENJA OPD TAHUN 2023	CAPAIAN KINERJA DAN KERANGKA PENDANAAN										KELOMPOK SASARAN	PRAKIRAAN MAJU RENCANA TAHUN 2025		PERANGKAT DAERAH PENANGGUNG JAWAB	
							TARGET 2024		PAGU INDIKATIF (Rp)			Bertambah/Berkurang (10-12)	LOKASI	SUMBER DANA	PRIORITAS			TARGET	PAGU INDIKATIF (Rp)		
							SEBELUM	SESUDAH	RKPD 2024	APBD 2024	RKPD PERUBAHAN 2024				NASIONAL	DAERAH					
1	2	3	4	5	6	7	8	9	10	11	12	13	14	15	16	17	18	19	20	21	
			Jumlah Dokumen Hasil Rekonsiliasi Data Penerimaan dan Pengeluaran Kas serta Pemungutan dan Pemotongan atas SP2D dengan Instansi Terkait				2 Dokumen	2 Dokumen	54,179,900.00	41,931,000.00	41,931,000.00	-12,248,900.00	Kab. Bantaeng, Semua Kecamatan, Semua Kel/Desa	PENDAPATAN ASLI DAERAH (PAD)	Memperkuat Stabilitas Polhukhankam Dan Transformasi Pelayanan Publik	2. Peningkatan sistem pengawasan dan pengendalian internal penyelenggaraan pemerintahan			59,597,890.00	BADAN PENGELOLA KEUANGAN DAERAH	
	5.02.02.2.02.0010	Penyusunan Petunjuk Teknis Administrasi Keuangan yang Berkaitan dengan Penerimaan dan Pengeluaran Kas serta Penatausahaan dan Pertanggungjawaban Sub Kegiatan																			
			Jumlah Petunjuk Teknis Administrasi Keuangan yang Berkaitan dengan Penerimaan dan Pengeluaran Kas serta Penatausahaan dan Pertanggungjawaban Sub Kegiatan				1 Dokumen	1 Dokumen	50,213,800.00	33,532,800.00	33,532,800.00	-16,681,000.00	Kab. Bantaeng, Semua Kecamatan, Semua Kel/Desa	PENDAPATAN ASLI DAERAH (PAD)	Memperkuat Stabilitas Polhukhankam Dan Transformasi Pelayanan Publik	2. Peningkatan sistem pengawasan dan pengendalian internal penyelenggaraan pemerintahan			55,235,400.00	BADAN PENGELOLA KEUANGAN DAERAH	
	5.02.02.2.02.0011	Pembinaan Penatausahaan Keuangan Pemerintah Kabupaten/Kota																			
			Jumlah Orang yang Mengikuti Pembinaan Penatausahaan Keuangan Pemerintah Kabupaten/Kota				100 Orang	100 Orang	55,341,000.00	37,255,400.00	383,568,400.00	328,227,400.00	Kab. Bantaeng, Semua Kecamatan, Semua Kel/Desa	PENDAPATAN ASLI DAERAH (PAD)	Memperkuat Stabilitas Polhukhankam Dan Transformasi Pelayanan Publik	2. Peningkatan sistem pengawasan dan pengendalian internal penyelenggaraan pemerintahan			57,680,150.00	BADAN PENGELOLA KEUANGAN DAERAH	
	5.02.02.2.03	Koordinasi dan Pelaksanaan Akuntansi dan Pelaporan Keuangan Daerah	Persentase Pemenuhan Laporan Keuangan Tepat Waktu				100 Persen	100 Persen	1,414,501,900.00	1,388,177,300.00	1,542,152,900.00	127,651,000.00			Memperkuat Stabilitas Polhukhankam Dan Transformasi Pelayanan Publik	2. Peningkatan sistem pengawasan dan pengendalian internal penyelenggaraan pemerintahan	SKPD		1,555,997,245.00	BADAN PENGELOLA KEUANGAN DAERAH	
	5.02.02.2.03.0001	Koordinasi Pelaksanaan Akuntansi Penerimaan dan Pengeluaran Kas Daerah																			
			Jumlah Laporan Hasil Koordinasi Pelaksanaan Akuntansi Penerimaan dan Pengeluaran Kas Daerah				1 Laporan	1 Laporan	162,755,100.00	215,213,700.00	231,398,000.00	68,642,900.00	Kab. Bantaeng, Semua Kecamatan, Semua Kel/Desa	PENDAPATAN ASLI DAERAH (PAD)	Memperkuat Stabilitas Polhukhankam Dan Transformasi Pelayanan Publik	2. Peningkatan sistem pengawasan dan pengendalian internal penyelenggaraan pemerintahan			179,030,830.00	BADAN PENGELOLA KEUANGAN DAERAH	
	5.02.02.2.03.0002	Rekonsiliasi dan Verifikasi Aset, Kewajiban, Ekuitas, Pendapatan, Belanja, Pembiayaan, Pendapatan-LO dan Beban																			

NO	KODE	URUSAN / BIDANG URUSAN / PROGRAM / KEGIATAN / SUB KEGIATAN	INDIKATOR PROGRAM / KEGIATAN / SUB KEGIATAN	TARGET AKHIR PERIODE RENSTRA OPD	REALISAS I CAPAIAN RENJA OPD TAHUN 2022	PRAKIRAA N CAPAIAN TARGET RENJA OPD TAHUN 2023	CAPAIAN KINERJA DAN KERANGKA PENDANAAN										KELOMPO K SASARAN	PRAKIRAAN MAJU RENCANA TAHUN 2025		PERANGKAT DAERAH PENANGGUNG JAWAB	
							TARGET 2024		PAGU INDIKATIF (Rp)			Bertambah/Berkur ang (10-12)	LOKASI	SUMBER DANA	PRIORITAS			TARGET	PAGU INDIKATIF (Rp)		
							SEBELUM	SESUDAH	RKPD 2024	APBD 2024	RKPD PERUBAHAN 2024				NASIONAL	DAERAH					
1	2	3	4	5	6	7	8	9	10	11	12	13	14	15	16	17	18	19	20	21	
			Jumlah Dokumen Hasil Rekonsiliasi dan Verifikasi Aset, Kewajiban, Ekuitas, Pendapatan, Belanja, Pembiayaan, Pendapatan-LO, dan Beban				117 Dokumen	117 Dokumen	66,477,200.00	49,230,000.00	49,230,000.00	-17,247,200.00	Kab. Bantaeng, Semua Kecamatan, Semua Kel/Desa	PENDAPAT AN ASLI DAERAH (PAD)	Memperkuat Stabilitas Polhukhankam Dan Transformasi Pelayanan Publik	2. Peningkatan sistem pengawasan dan pengendalian internal penyelenggar aan pemerintahan			73,124,920.00	BADAN PENGELOLA KEUANGAN DAERAH	
	5.02.02.2.03.0003	Koordinasi Penyusunan Laporan Pertanggungjawaban Pelaksanaan APBD Bulanan, Triwulanan dan Semesteran																			
			Jumlah Laporan Pertanggungjawaban Pelaksanaan APBD Bulanan, Triwulanan dan Semesteran				12 Laporan	12 Laporan	130,012,300.00	98,672,500.00	150,233,600.00	20,221,300.00	Kab. Bantaeng, Semua Kecamatan, Semua Kel/Desa	PENDAPAT AN ASLI DAERAH (PAD)	Memperkuat Stabilitas Polhukhankam Dan Transformasi Pelayanan Publik	2. Peningkatan sistem pengawasan dan pengendalian internal penyelenggar aan pemerintahan			143,013,640.00	BADAN PENGELOLA KEUANGAN DAERAH	
	5.02.02.2.03.0004	Konsolidasi Laporan Keuangan SKPD, BLUD dan Laporan Keuangan Pemerintah Daerah																			
			Jumlah Laporan Keuangan SKPD, BLUD dan Laporan Keuangan Pemerintah Daerah yang Terkonsolidasi				39 Laporan	39 Laporan	340,275,800.00	317,325,800.00	374,576,000.00	34,300,200.00	Kab. Bantaeng, Semua Kecamatan, Semua Kel/Desa	PENDAPAT AN ASLI DAERAH (PAD)	Memperkuat Stabilitas Polhukhankam Dan Transformasi Pelayanan Publik	2. Peningkatan sistem pengawasan dan pengendalian internal penyelenggar aan pemerintahan			374,303,479.00	BADAN PENGELOLA KEUANGAN DAERAH	
	5.02.02.2.03.0005	Koordinasi dan Penyusunan Rancangan Peraturan Daerah tentang Pertanggungjawaban Pelaksanaan APBD Kabupaten/Kota dan Rancangan Peraturan Kepala Daerah tentang Penjabaran Pertanggungjawaban Pelaksanaan APBD Kabupaten/Kota																			
			Jumlah Rancangan Peraturan Daerah tentang Pertanggungjawaban Pelaksanaan APBD Kabupaten/Kota dan Rancangan Peraturan Kepala Daerah tentang Penjabaran Pertanggungjawaban Pelaksanaan APBD Kabupaten/Kota				39 Dokumen	39 Dokumen	452,966,500.00	406,919,600.00	426,939,600.00	-26,026,900.00	Kab. Bantaeng, Semua Kecamatan, Semua Kel/Desa	PENDAPAT AN ASLI DAERAH (PAD)	Memperkuat Stabilitas Polhukhankam Dan Transformasi Pelayanan Publik	2. Peningkatan sistem pengawasan dan pengendalian internal penyelenggar aan pemerintahan			498,263,150.00	BADAN PENGELOLA KEUANGAN DAERAH	
	5.02.02.2.03.0006	Penyusunan Tanggapan/Tindak Lanjut Terhadap LHP BPK atas Laporan Pertanggungjawaban Pelaksanaan APBD																			
			Jumlah Dokumen Tanggapan/Tindak Lanjut Terhadap LHP BPK atas Laporan Pertanggungjawaban Pelaksanaan APBD				5 Dokumen	5 Dokumen	74,641,800.00	126,729,800.00	126,729,800.00	52,088,000.00	Kab. Bantaeng, Semua Kecamatan, Semua Kel/Desa	PENDAPAT AN ASLI DAERAH (PAD)	Memperkuat Stabilitas Polhukhankam Dan Transformasi Pelayanan Publik	2. Peningkatan sistem pengawasan dan pengendalian internal penyelenggar aan pemerintahan			82,106,266.00	BADAN PENGELOLA KEUANGAN DAERAH	
	5.02.02.2.03.0008	Penyusunan Analisis Laporan Pertanggungjawaban Pelaksanaan APBD																			

NO	KODE	URUSAN / BIDANG URUSAN / PROGRAM / KEGIATAN / SUB KEGIATAN	INDIKATOR PROGRAM / KEGIATAN / SUB KEGIATAN	TARGET AKHIR PERIODE RENSTRA OPD	REALISAS I CAPAIAN RENJA OPD TAHUN 2022	PRAKIRAA N CAPAIAN TARGET RENJA OPD TAHUN 2023	CAPAIAN KINERJA DAN KERANGKA PENDANAAN										KELOMPO K SASARAN	PRAKIRAAN MAJU RENCANA TAHUN 2025		PERANGKAT DAERAH PENANGGUNG JAWAB
							TARGET 2024		PAGU INDIKATIF (Rp)			Bertambah/Berkur ang (10-12)	LOKASI	SUMBER DANA	PRIORITAS			TARGET	PAGU INDIKATIF (Rp)	
							SEBELUM	SESUDAH	RKPD 2024	APBD 2024	RKPD PERUBAHAN 2024				NASIONAL	DAERAH				
1	2	3	4	5	6	7	8	9	10	11	12	13	14	15	16	17	18	19	20	21
			<i>Jumlah Dokumen Hasil Analisis Laporan Pertanggungjawaban Pelaksanaan APBD</i>				2 Dokumen	2 Dokumen	7,672,100.00	7,672,100.00	7,672,100.00	0.00	Kab. Bantaeng, Semua Kecamatan, Semua Kel/Desa	PENDAPAT AN ASLI DAERAH (PAD)	Memperkuat Stabilitas Polhukhankam Dan Transformasi Pelayanan Publik	2. Peningkatan sistem pengawasan dan pengendalian internal penyelenggar aan pemerintahan			8,483,530.00	BADAN PENGELOLA KEUANGAN DAERAH
	5.02.02.2.03.0009	Penyusunan Kebijakan dan Panduan Teknis Operasional Penyelenggaraan Akuntansi Pemerintah Daerah																		
			<i>Jumlah Kebijakan dan Panduan Teknis Operasional Penyelenggaraan Akuntansi Pemerintah Daerah</i>				2 Dokumen	2 Dokumen	7,873,600.00	82,185,000.00	66,185,000.00	58,311,400.00	Kab. Bantaeng, Semua Kecamatan, Semua Kel/Desa	PENDAPAT AN ASLI DAERAH (PAD)	Memperkuat Stabilitas Polhukhankam Dan Transformasi Pelayanan Publik	2. Peningkatan sistem pengawasan dan pengendalian internal penyelenggar aan pemerintahan			8,660,960.00	BADAN PENGELOLA KEUANGAN DAERAH
	5.02.02.2.03.0011	Pembinaan Akuntansi, Pelaporan dan Pertanggungjawaban Pemerintah Kabupaten/Kota																		
			<i>Jumlah Orang yang Mengikuti Pembinaan Akuntansi, Pelaporan dan Pertanggungjawaban Pemerintah Kabupaten/Kota</i>				60 Orang	60 Orang	171,827,500.00	84,228,800.00	109,188,800.00	-62,638,700.00	Kab. Bantaeng, Semua Kecamatan, Semua Kel/Desa	PENDAPAT AN ASLI DAERAH (PAD)	Memperkuat Stabilitas Polhukhankam Dan Transformasi Pelayanan Publik	2. Peningkatan sistem pengawasan dan pengendalian internal penyelenggar aan pemerintahan			189,010,470.00	BADAN PENGELOLA KEUANGAN DAERAH
	5.02.02.2.04	Penunjang Urusan Kewenangan Pengelolaan Keuangan Daerah	<i>Persentase Realisasi Dana Bantuan Keuangan, Dana Darurat dan Dana Bagi Hasil</i>				100 Persen	100 Persen	96,323,945,783.00	95,799,324,800.00	95,799,324,800.00	-524,620,983.00			Memperkuat Stabilitas Polhukhankam Dan Transformasi Pelayanan Publik	1. Penguatan tata kelola kelembagaan dan implementasi perencanaan pembangunan daerah	SKPD		98,211,764,661.00	BADAN PENGELOLA KEUANGAN DAERAH
	5.02.02.2.04.0008	Analisis Perencanaan dan Penyaluran Bantuan Keuangan																		
			<i>Jumlah Laporan Hasil Analisis Perencanaan dan Penyaluran Bantuan Keuangan</i>				12 Laporan	12 Laporan	89,307,524,300.00	92,271,779,800.00	92,271,779,800.00	2,964,255,500.00	Kab. Bantaeng, Semua Kecamatan, Semua Kel/Desa	DANA TRANSFER UMUM- DANA ALOKASI UMUM	Memperkuat Stabiilitas Polhukhankam Dan Transformasi Pelayanan Publik	1. Penguatan tata kelola kelembagaan dan implementasi perencanaan pembangunan daerah			89,307,524,300.00	BADAN PENGELOLA KEUANGAN DAERAH
	5.02.02.2.04.0009	Pengelolaan Dana Darurat dan Mendesak																		

NO	KODE	URUSAN / BIDANG URUSAN / PROGRAM / KEGIATAN / SUB KEGIATAN	INDIKATOR PROGRAM / KEGIATAN / SUB KEGIATAN	TARGET AKHIR PERIODE RENSTRA OPD	REALISASI CAPAIAN RENCANA OPD TAHUN 2022	PRAKIRAA N CAPAIAN TARGET RENCANA OPD TAHUN 2023	CAPAIAN KINERJA DAN KERANGKA PENDANAAN										KELOMPOK SASARAN	PRAKIRAAN MAJU RENCANA TAHUN 2025		PERANGKAT DAERAH PENANGGUNG JAWAB
							TARGET 2024		PAGU INDIKATIF (Rp)			Bertambah/Berkurang (10-12)	LOKASI	SUMBER DANA	PRIORITAS			TARGET	PAGU INDIKATIF (Rp)	
							SEBELUM	SESUDAH	RKPD 2024	APBD 2024	RKPD PERUBAHAN 2024				NASIONAL	DAERAH				
1	2	3	4	5	6	7	8	9	10	11	12	13	14	15	16	17	18	19	20	21
			Jumlah Laporan Hasil Pengelolaan Dana Darurat dan Mendesak				2 Laporan	2 Laporan	6,488,876,483.00	3,000,000,000.00	3,000,000,000.00	-3,488,876,483.00	Kab. Bantaeng, Semua Kecamatan, Semua Kel/Desa	PENDAPATAN ASLI DAERAH (PAD)	Memperkuat Stabilitas Polhukhankam Dan Transformasi Pelayanan Publik	2. Peningkatan sistem pengawasan dan pengendalian internal penyelenggaraan pemerintahan		8,376,695,361.00	BADAN PENGELOLA KEUANGAN DAERAH	
	5.02.02.2.04.0010	Pengelolaan Dana bagi Hasil Kabupaten/Kota																		
			Jumlah Laporan Hasil Pengelolaan Dana bagi Hasil Kabupaten/Kota				2 Laporan	2 Laporan	527,545,000.00	527,545,000.00	527,545,000.00	0.00	Kab. Bantaeng, Semua Kecamatan, Semua Kel/Desa	PENDAPATAN ASLI DAERAH (PAD)	Memperkuat Stabilitas Polhukhankam Dan Transformasi Pelayanan Publik	2. Peningkatan sistem pengawasan dan pengendalian internal penyelenggaraan pemerintahan		527,545,000.00	BADAN PENGELOLA KEUANGAN DAERAH	
	5.02.02.2.05	Pengelolaan Data dan Implementasi Sistem Informasi Pemerintah Daerah Lingkup Keuangan Daerah	Akses Publik terhadap Informasi Keuangan Daerah				100 Persen	100 Persen	327,243,700.00	255,243,700.00	249,708,700.00	-77,535,000.00			Memperkuat Stabilitas Polhukhankam Dan Transformasi Pelayanan Publik	2. Peningkatan sistem pengawasan dan pengendalian internal penyelenggaraan pemerintahan	SKPD	344,091,616.00	BADAN PENGELOLA KEUANGAN DAERAH	
	5.02.02.2.05.0001	Inventarisasi dan Analisis Data Bidang Keuangan Daerah																		
			Jumlah Dokumen Hasil Inventarisasi dan Analisis Data Bidang Keuangan Daerah				3 Dokumen	3 Dokumen	289,553,800.00	217,553,800.00	217,553,800.00	-72,000,000.00	Kab. Bantaeng, Semua Kecamatan, Semua Kel/Desa	PENDAPATAN ASLI DAERAH (PAD)	Memperkuat Stabilitas Polhukhankam Dan Transformasi Pelayanan Publik	2. Peningkatan sistem pengawasan dan pengendalian internal penyelenggaraan pemerintahan		318,509,466.00	BADAN PENGELOLA KEUANGAN DAERAH	
	5.02.02.2.05.0003	Pembinaan Sistem Informasi Pemerintah Daerah Bidang Keuangan Daerah Pemerintah Kabupaten/Kota																		
			Jumlah Orang yang Mengikuti Pembinaan Sistem Informasi Pemerintah Daerah Bidang Keuangan Daerah Pemerintah Kabupaten/Kota				78 Orang	78 Orang	37,689,900.00	37,689,900.00	32,154,900.00	-5,535,000.00	Kab. Bantaeng, Semua Kecamatan, Semua Kel/Desa	PENDAPATAN ASLI DAERAH (PAD)	Memperkuat Stabilitas Polhukhankam Dan Transformasi Pelayanan Publik	2. Peningkatan sistem pengawasan dan pengendalian internal penyelenggaraan pemerintahan		25,582,150.00	BADAN PENGELOLA KEUANGAN DAERAH	
3.	5.02.03	PROGRAM PENGELOLAAN BARANG MILIK DAERAH	Persentase Barang Milik Daerah yang di kelola oleh Pemerintah Daerah				100 Persen	100 Persen	1,000,398,144.00	963,895,344.00	1,099,352,544.00	2,230.00						1,000,400,374.00		

NO	KODE	URUSAN / BIDANG URUSAN / PROGRAM / KEGIATAN / SUB KEGIATAN	INDIKATOR PROGRAM / KEGIATAN / SUB KEGIATAN	TARGET AKHIR PERIODE RENSTRA OPD	REALISASI CAPAIAN RENJA OPD TAHUN 2022	PRAKIRAA N CAPAIAN TARGET RENJA OPD TAHUN 2023	CAPAIAN KINERJA DAN KERANGKA PENDANAAN										KELOMPOK SASARAN	PRAKIRAAN MAJU RENCANA TAHUN 2025		PERANGKAT DAERAH PENANGGUNG JAWAB
							TARGET 2024		PAGU INDIKATIF (Rp)			Bertambah/Berkurang (10-12)	LOKASI	SUMBER DANA	PRIORITAS			TARGET	PAGU INDIKATIF (Rp)	
							SEBELUM	SESUDAH	RKPD 2024	APBD 2024	RKPD PERUBAHAN 2024				NASIONAL	DAERAH				
1	2	3	4	5	6	7	8	9	10	11	12	13	14	15	16	17	18	19	20	21
	5.02.03.2.01	Pengelolaan Barang Milik Daerah	Optimalisasi Pengelolaan dan Pemanfaatan Barang Milik Daerah				100 Persen	100 Persen	1,000,398,144.00	963,895,344.00	1,099,352,544.00	98,954,400.00			Memperkuat Stabilitas Polhukhankam Dan Transformasi Pelayanan Publik	2. Peningkatan sistem pengawasan dan pengendalian internal penyelenggaraan pemerintahan	SKPD		1,000,400,374.00	BADAN PENGELOLA KEUANGAN DAERAH
	5.02.03.2.01.0002	Penyusunan Standar Barang Milik Daerah dan Standar Kebutuhan Barang Milik Daerah																		
			Jumlah Standar Barang Milik Daerah dan Standar Kebutuhan Barang Milik Daerah				1 Dokumen	1 Dokumen	157,498,000.00	140,009,200.00	140,009,200.00	-17,488,800.00	Kab. Bantaeng, Semua Kecamatan, Semua Kel/Desa	PENDAPATAN ASLI DAERAH (PAD)	Memperkuat Stabilitas Polhukhankam Dan Transformasi Pelayanan Publik	2. Peningkatan sistem pengawasan dan pengendalian internal penyelenggaraan pemerintahan			157,498,800.00	BADAN PENGELOLA KEUANGAN DAERAH
	5.02.03.2.01.0003	Penyusunan Perencanaan Kebutuhan Barang Milik Daerah																		
			Jumlah Rencana Kebutuhan Barang Milik Daerah				2 Dokumen	2 Dokumen	50,000,000.00	47,664,200.00	47,664,200.00	-2,335,800.00	Kab. Bantaeng, Semua Kecamatan, Semua Kel/Desa	PENDAPATAN ASLI DAERAH (PAD)	Memperkuat Stabilitas Polhukhankam Dan Transformasi Pelayanan Publik	2. Peningkatan sistem pengawasan dan pengendalian internal penyelenggaraan pemerintahan			50,000,000.00	BADAN PENGELOLA KEUANGAN DAERAH
	5.02.03.2.01.0006	Inventarisasi Barang Milik Daerah																		
			Jumlah Laporan Hasil Inventarisasi (LHI) Barang Milik Daerah				1 Laporan	1 Laporan	146,301,300.00	138,883,700.00	209,163,700.00	62,862,400.00	Kab. Bantaeng, Semua Kecamatan, Semua Kel/Desa	PENDAPATAN ASLI DAERAH (PAD)	Memperkuat Stabilitas Polhukhankam Dan Transformasi Pelayanan Publik	2. Peningkatan sistem pengawasan dan pengendalian internal penyelenggaraan pemerintahan			146,302,330.00	BADAN PENGELOLA KEUANGAN DAERAH
	5.02.03.2.01.0007	Pengamanan Barang Milik Daerah																		
			Jumlah Laporan Hasil Pengamanan Barang Milik Daerah				2 Laporan	2 Laporan	143,000,344.00	167,493,344.00	220,118,344.00	77,118,000.00	Kab. Bantaeng, Semua Kecamatan, Semua Kel/Desa	PENDAPATAN ASLI DAERAH (PAD)	Memperkuat Stabilitas Polhukhankam Dan Transformasi Pelayanan Publik	2. Peningkatan sistem pengawasan dan pengendalian internal penyelenggaraan pemerintahan			143,000,444.00	BADAN PENGELOLA KEUANGAN DAERAH
	5.02.03.2.01.0009	Pengawasan dan Pengendalian Pengelolaan Barang Milik Daerah																		

NO	KODE	URUSAN / BIDANG URUSAN / PROGRAM / KEGIATAN / SUB KEGIATAN	INDIKATOR PROGRAM / KEGIATAN / SUB KEGIATAN	TARGET AKHIR PERIODE RENSTRA OPD	REALISAS I CAPAIAN RENJA OPD TAHUN 2022	PRAKIRAA N CAPAIAN TARGET RENJA OPD TAHUN 2023	CAPAIAN KINERJA DAN KERANGKA PENDANAAN										KELOMPO K SASARAN	PRAKIRAAN MAJU RENCANA TAHUN 2025		PERANGKAT DAERAH PENANGGUNG JAWAB
							TARGET 2024		PAGU INDIKATIF (Rp)			Bertambah/Berkur ang (10-12)	LOKASI	SUMBER DANA	PRIORITAS			TARGET	PAGU INDIKATIF (Rp)	
							SEBELUM	SESUDAH	RKPD 2024	APBD 2024	RKPD PERUBAHAN 2024				NASIONAL	DAERAH				
1	2	3	4	5	6	7	8	9	10	11	12	13	14	15	16	17	18	19	20	21
			Jumlah Laporan Hasil Pengawasan dan Pengendalian Pengelolaan Barang Milik Daerah				2 Laporan	2 Laporan	116,600,000.00	111,929,800.00	124,482,000.00	7,882,000.00	Kab. Bantaeng, Semua Kecamatan, Semua Kel/Desa	PENDAPAT AN ASLI DAERAH (PAD)	Memperkuat Stabiilitas Polhukhankam Dan Transformasi Pelayanan Publik	2. Peningkatan sistem pengawasan dan pengendalian internal penyelenggar aan pemerintahan			116,600,000.00	BADAN PENGELOLA KEUANGAN DAERAH
	5.02.03.2.01.0010	Optimalisasi Penggunaan, Pemanfaatan, Pemindahtanganan, Pemusnahan, dan Penghapusan Barang Milik Daerah																		
			Jumlah Dokumen Hasil Optimalisasi Penggunaan, Pemanfaatan, Pemindahtanganan, Pemusnahan, dan Penghapusan Barang Milik Daerah				4 Dokumen	4 Dokumen	154,999,700.00	147,227,100.00	147,227,100.00	-7,772,600.00	Kab. Bantaeng, Semua Kecamatan, Semua Kel/Desa	PENDAPAT AN ASLI DAERAH (PAD)	Memperkuat Stabilitas Polhukhankam Dan Transformasi Pelayanan Publik	2. Peningkatan sistem pengawasan dan pengendalian internal penyelenggar aan pemerintahan			154,999,000.00	BADAN PENGELOLA KEUANGAN DAERAH
	5.02.03.2.01.0011	Rekonsiliasi dalam rangka Penyusunan Laporan Barang Milik Daerah																		
			Jumlah Laporan Hasil Rekonsiliasi dalam rangka Penyusunan Laporan Barang Milik Daerah				2 Laporan	2 Laporan	134,998,800.00	127,582,300.00	127,582,300.00	-7,416,500.00	Kab. Bantaeng, Semua Kecamatan, Semua Kel/Desa	PENDAPAT AN ASLI DAERAH (PAD)	Memperkuat Stabilitas Polhukhankam Dan Transformasi Pelayanan Publik	2. Peningkatan sistem pengawasan dan pengendalian internal penyelenggar aan pemerintahan			134,999,800.00	BADAN PENGELOLA KEUANGAN DAERAH
	5.02.03.2.01.0012	Penyusunan Laporan Barang Milik Daerah																		
			Jumlah Laporan Barang Milik Daerah yang Disusun				1 Laporan	1 Laporan	97,000,000.00	83,105,700.00	83,105,700.00	-13,894,300.00	Kab. Bantaeng, Semua Kecamatan, Semua Kel/Desa	PENDAPAT AN ASLI DAERAH (PAD)	Memperkuat Stabilitas Polhukhankam Dan Transformasi Pelayanan Publik	2. Peningkatan sistem pengawasan dan pengendalian internal penyelenggar aan pemerintahan			97,000,000.00	BADAN PENGELOLA KEUANGAN DAERAH
4.	5.02.04	PROGRAM PENGELOLAAN PENDAPATAN DAERAH	Kredibitas penerimaan pendapatan dan perencanaan awal				100 Persen	100 Persen	3,207,295,020.00	5,802,662,258.00	6,462,193,014.00	622,904,980.00							3,830,200,000.00	
	5.02.04.2.01	Kegiatan Pengelolaan Pendapatan Daerah	Persentse Penerimaan Pendapataan Daerah				100 Persen	100 Persen	3,207,295,020.00	5,802,662,258.00	6,462,193,014.00	3,254,897,994.00			Memperkuat Stabilitas Polhukhankam Dan Transformasi Pelayanan Publik	2. Peningkatan sistem pengawasan dan pengendalian internal penyelenggar aan pemerintahan	SKPD		3,830,200,000.00	BADAN PENGELOLA KEUANGAN DAERAH
	5.02.04.2.01.0003	Penyuluhan dan Penyebarluasan Kebijakan Pajak Daerah																		



NO	KODE	URUSAN / BIDANG URUSAN / PROGRAM / KEGIATAN / SUB KEGIATAN	INDIKATOR PROGRAM / KEGIATAN / SUB KEGIATAN	TARGET AKHIR PERIODE RENSTRA OPD	REALISASI CAPAIAN RENJA OPD TAHUN 2022	PRAKIRAAN CAPAIAN TARGET RENJA OPD TAHUN 2023	CAPAIAN KINERJA DAN KERANGKA PENDANAAN										KELOMPOK SASARAN	PRAKIRAAN MAJU RENCANA TAHUN 2025		PERANGKAT DAERAH PENANGGUNG JAWAB	
							TARGET 2024		PAGU INDIKATIF (Rp)			Bertambah/Berkurang (10-12)	LOKASI	SUMBER DANA	PRIORITAS			TARGET	PAGU INDIKATIF (Rp)		
							SEBELUM	SESUDAH	RKPD 2024	APBD 2024	RKPD PERUBAHAN 2024				NASIONAL	DAERAH					
1	2	3	4	5	6	7	8	9	10	11	12	13	14	15	16	17	18	19	20	21	
			Jumlah Laporan Pelaksanaan Penyuluhan dan Penyebarluasan Kebijakan Pajak Daerah				8 Laporan	8 Laporan	202,146,100.00	116,992,500.00	116,992,500.00	-85,153,600.00	Kab. Bantaeng, Semua Kecamatan, Semua Kel/Desa	PENDAPATAN ASLI DAERAH (PAD)	Memperkuat Stabilitas Polhukhankam Dan Transformasi Pelayanan Publik	2. Peningkatan sistem pengawasan dan pengendalian internal penyelenggaraan pemerintahan			221,152,536.00	BADAN PENGELOLA KEUANGAN DAERAH	
	5.02.04.2.01.0006	Pengolahan, Pemeliharaan, dan Pelaporan Basis Data Pajak Daerah																			
			Jumlah Laporan Hasil Pengolahan, Pemeliharaan, dan Pelaporan Basis Data Pajak Daerah				2 Laporan	2 Laporan	1,312,372,170.00	4,141,103,990.00	3,949,091,112.00	2,636,718,942.00	Kab. Bantaeng, Semua Kecamatan, Semua Kel/Desa	PENDAPATAN ASLI DAERAH (PAD)	Memperkuat Stabilitas Polhukhankam Dan Transformasi Pelayanan Publik	2. Peningkatan sistem pengawasan dan pengendalian internal penyelenggaraan pemerintahan			1,443,609,387.00	BADAN PENGELOLA KEUANGAN DAERAH	
	5.02.04.2.01.0007	Penilaian Pajak Bumi dan Bangunan Perdesaan dan Perkotaan (PBBP2) serta Bea Perolehan Hak atas Tanah dan Bangunan (BPHTB)																			
			Jumlah Objek Pajak yang Disesuaikan NJOP nya				100 Obyek Pajak	100 Obyek Pajak	830,934,600.00	282,904,200.00	833,469,200.00	2,534,600.00	Kab. Bantaeng, Semua Kecamatan, Semua Kel/Desa	PENDAPATAN ASLI DAERAH (PAD)	Memperkuat Stabilitas Polhukhankam Dan Transformasi Pelayanan Publik	2. Peningkatan sistem pengawasan dan pengendalian internal penyelenggaraan pemerintahan			1,217,428,652.00	BADAN PENGELOLA KEUANGAN DAERAH	
	5.02.04.2.01.0008	Penetapan Wajib Pajak Daerah																			
			Jumlah Dokumen Ketetapan Pajak Daerah				2 Dokumen	2 Dokumen	58,798,500.00	51,607,900.00	51,607,900.00	-7,190,600.00	Kab. Bantaeng, Semua Kecamatan, Semua Kel/Desa	PENDAPATAN ASLI DAERAH (PAD)	Memperkuat Stabilitas Polhukhankam Dan Transformasi Pelayanan Publik	2. Peningkatan sistem pengawasan dan pengendalian internal penyelenggaraan pemerintahan			64,660,860.00	BADAN PENGELOLA KEUANGAN DAERAH	
	5.02.04.2.01.0009	Pelayanan dan Konsultasi Pajak Daerah																			
			Jumlah Layanan dan Konsultasi Pajak Daerah				1 Layanan	1 Layanan	53,160,000.00	45,917,000.00	45,917,000.00	-7,243,000.00	Kab. Bantaeng, Semua Kecamatan, Semua Kel/Desa	PENDAPATAN ASLI DAERAH (PAD)	Memperkuat Stabilitas Polhukhankam Dan Transformasi Pelayanan Publik	2. Peningkatan sistem pengawasan dan pengendalian internal penyelenggaraan pemerintahan			58,476,000.00	BADAN PENGELOLA KEUANGAN DAERAH	
	5.02.04.2.01.0010	Penelitian dan Verifikasi Data Pelaporan Pajak Daerah																			

NO	KODE	URUSAN / BIDANG URUSAN / PROGRAM / KEGIATAN / SUB KEGIATAN	INDIKATOR PROGRAM / KEGIATAN / SUB KEGIATAN	TARGET AKHIR PERIODE RENSTRA OPD	REALISAS I CAPAIAN RENJA OPD TAHUN 2022	PRAKIRAA N CAPAIAN TARGET RENJA OPD TAHUN 2023	CAPAIAN KINERJA DAN KERANGKA PENDANAAN										KELOMPO K SASARAN	PRAKIRAAN MAJU RENCANA TAHUN 2025		PERANGKAT DAERAH PENANGGUNG JAWAB
							TARGET 2024		PAGU INDIKATIF (Rp)			Bertambah/Berkur ang (10-12)	LOKASI	SUMBER DANA	PRIORITAS			TARGET	PAGU INDIKATIF (Rp)	
							SEBELUM	SESUDAH	RKPD 2024	APBD 2024	RKPD PERUBAHAN 2024				NASIONAL	DAERAH				
1	2	3	4	5	6	7	8	9	10	11	12	13	14	15	16	17	18	19	20	21
			Jumlah Data Pelaporan Pajak Daerah yang Telah Dilakukan Penelitian dan Verifikasi				1 Dokumen	1 Dokumen	52,899,000.00	28,700,200.00	28,700,200.00	-24,198,800.00	Kab. Bantaeng, Semua Kecamatan, Semua Kel/Desa	PENDAPAT AN ASLI DAERAH (PAD)	Memperkuat Stabilitas Polhukhankam Dan Transformasi Pelayanan Publik	2. Peningkatan sistem pengawasan dan pengendalian internal penyelenggar aan pemerintahan		58,188,295.00	BADAN PENGELOLA KEUANGAN DAERAH	
	5.02.04.2.01.0012	Penyelesaian Keberatan Pajak Daerah																		
			Jumlah Dokumen Hasil Penyelesaian Keberatan Pajak Daerah				1 Dokumen	1 Dokumen	60,894,500.00	45,691,600.00	45,691,600.00	-15,202,900.00	Kab. Bantaeng, Semua Kecamatan, Semua Kel/Desa	PENDAPAT AN ASLI DAERAH (PAD)	Memperkuat Stabilitas Polhukhankam Dan Transformasi Pelayanan Publik	2. Peningkatan sistem pengawasan dan pengendalian internal penyelenggar aan pemerintahan		66,985,105.00	BADAN PENGELOLA KEUANGAN DAERAH	
	5.02.04.2.01.0014	Pembinaan dan Pengawasan Pengelolaan Pajak Daerah dan Retribusi Daerah																		
			Jumlah Laporan Hasil Pembinaan dan Pengawasan Pengelolaan Retribusi Daerah				2 Laporan	2 Laporan	636,090,150.00	1,089,744,868.00	1,390,723,502.00	754,633,352.00	Kab. Bantaeng, Semua Kecamatan, Semua Kel/Desa	PENDAPAT AN ASLI DAERAH (PAD)	Memperkuat Stabilitas Polhukhankam Dan Transformasi Pelayanan Publik	2. Peningkatan sistem pengawasan dan pengendalian internal penyelenggar aan pemerintahan		699,699,165.00	BADAN PENGELOLA KEUANGAN DAERAH	
		BADAN KEPEGAWAIAN DAN PENGEMBANGAN SUMBER DAYA MANUSIA							3,516,357,572.00	4,207,361,397.00	4,440,834,024.00	924,476,452.00								4,191,046,577.00
	5	UNSUR PENUNJANG URUSAN PEMERINTAHAN							3,516,357,572.00	4,207,361,397.00	4,440,834,024.00	924,476,452.00							4,191,046,577.00	
	5.03	KEPEGAWAIAN							3,206,357,772.00	2,623,513,797.00	2,856,986,424.00	-349,371,348.00							3,831,046,577.00	
1.	5.03.01	PROGRAM PENUNJANG URUSAN PEMERINTAHAN DAERAH KABUPATEN/KOTA	Persentase Capaian Penunjang Urusan Pemerintah Daerah kabupaten/Kota				90 Persen	90 Persen	2,389,165,572.00	2,162,637,597.00	2,234,845,024.00	258,172,505.00							2,647,338,077.00	
	5.03.01.2.01	Perencanaan, Penganggaran, dan Evaluasi Kinerja Perangkat Daerah	Persentase ketepatan waktu penyusunan dokumen perencanaan, penganggaran dan laporan evaluasi kinerja perangkat daerah yang tersusun				100 Persen	100 Persen	53,750,000.00	36,482,900.00	36,482,900.00	-17,267,100.00			Meningkatkan Sumber Daya Manusia Yang Berkualitas Dan Berdaya Saing	2. Peningkatan sistem pengawasan dan pengendalian internal penyelenggar aan pemerintahan	BKSPDM	68,004,000.00	BADAN KEPEGAWAIAN DAN PENGEMBANG AN SUMBER DAYA MANUSIA	
	5.03.01.2.01.0001	Penyusunan Dokumen Perencanaan Perangkat Daerah																		

NO	KODE	URUSAN / BIDANG URUSAN / PROGRAM / KEGIATAN / SUB KEGIATAN	INDIKATOR PROGRAM / KEGIATAN / SUB KEGIATAN	TARGET AKHIR PERIODE RENSTRA OPD	REALISAS I CAPAIAN RENJA OPD TAHUN 2022	PRAKIRAA N CAPAIAN TARGET RENJA OPD TAHUN 2023	CAPAIAN KINERJA DAN KERANGKA PENDANAAN										KELOMPO K SASARAN	PRAKIRAAN MAJU RENCANA TAHUN 2025		PERANGKAT DAERAH PENANGGUNG JAWAB
							TARGET 2024		PAGU INDIKATIF (Rp)			Bertambah/Berkur ang (10-12)	LOKASI	SUMBER DANA	PRIORITAS			TARGET	PAGU INDIKATIF (Rp)	
							SEBELUM	SESUDAH	RKPD 2024	APBD 2024	RKPD PERUBAHAN 2024				NASIONAL	DAERAH				
1	2	3	4	5	6	7	8	9	10	11	12	13	14	15	16	17	18	19	20	21
			<i>Jumlah Dokumen Perencanaan Perangkat Daerah</i>				2 Dokumen	2 Dokumen	24,250,000.00	14,256,700.00	14,256,700.00	-9,993,300.00	Kab. Bantaeng, Semua Kecamatan, Semua Kel/Desa	DANA TRANSFER UMUM- DANA ALOKASI UMUM	Meningkatkan Sumber Daya Manusia Yang Berkualitas Dan Berdaya Saing	2. Peningkatan sistem pengawasan dan pengendalian internal penyelenggar aan pemerintahan		28,673,000.00	BADAN KEPEGAWAIAN DAN PENGEMBANG AN SUMBER DAYA MANUSIA	
	5.03.01.2.01.0002	Koordinasi dan Penyusunan Dokumen RKA-SKPD																		
			<i>Jumlah Dokumen RKA-SKPD dan Laporan Hasil Koordinasi Penyusunan Dokumen RKA- SKPD</i>				2 Dokumen	2 Dokumen	5,250,000.00	8,699,100.00	8,699,100.00	3,449,100.00	Kab. Bantaeng, Semua Kecamatan, Semua Kel/Desa	DANA TRANSFER UMUM- DANA ALOKASI UMUM	Meningkatkan Sumber Daya Manusia Yang Berkualitas Dan Berdaya Saing	2. Peningkatan sistem pengawasan dan pengendalian internal penyelenggar aan pemerintahan		8,628,000.00	BADAN KEPEGAWAIAN DAN PENGEMBANG AN SUMBER DAYA MANUSIA	
	5.03.01.2.01.0006	Koordinasi dan Penyusunan Laporan Capaian Kinerja dan Ikhtisar Realisasi Kinerja SKPD																		
			<i>Jumlah Laporan Capaian Kinerja dan Ikhtisar Realisasi Kinerja SKPD dan Laporan Hasil Koordinasi Penyusunan Laporan Capaian Kinerja dan Ikhtisar Realisasi Kinerja SKPD</i>				5 Laporan	5 Laporan	24,250,000.00	13,527,100.00	13,527,100.00	-10,722,900.00	Kab. Bantaeng, Semua Kecamatan, Semua Kel/Desa	DANA TRANSFER UMUM- DANA ALOKASI UMUM	Meningkatkan Sumber Daya Manusia Yang Berkualitas Dan Berdaya Saing	2. Peningkatan sistem pengawasan dan pengendalian internal penyelenggar aan pemerintahan		30,703,000.00	BADAN KEPEGAWAIAN DAN PENGEMBANG AN SUMBER DAYA MANUSIA	
	5.03.01.2.02	Administrasi Keuangan Perangkat Daerah	<i>Persentase penyusunan laporan keuangan yang diselesaikan tepat waktu</i>				100 Persen	100 Persen	1,884,702,372.00	1,700,818,874.00	1,700,818,874.00	-183,883,498.00			Meningkatkan Sumber Daya Manusia Yang Berkualitas Dan Berdaya Saing	2. Peningkatan sistem pengawasan dan pengendalian internal penyelenggar aan pemerintahan	BKPSDM	2,086,754,077.00	BADAN KEPEGAWAIAN DAN PENGEMBANG AN SUMBER DAYA MANUSIA	
	5.03.01.2.02.0001	Penyediaan Gaji dan Tunjangan ASN																		
			<i>Jumlah Orang yang Menerima Gaji dan Tunjangan ASN</i>				25 Orang/b ulan	25 Orang/b ulan	1,852,277,572.00	1,670,240,674.00	1,670,240,674.00	-182,036,898.00	Kab. Bantaeng, Semua Kecamatan, Semua Kel/Desa	DANA TRANSFER UMUM- DANA ALOKASI UMUM	Meningkatkan Sumber Daya Manusia Yang Berkualitas Dan Berdaya Saing	2. Peningkatan sistem pengawasan dan pengendalian internal penyelenggar aan pemerintahan		2,036,350,077.00	BADAN KEPEGAWAIAN DAN PENGEMBANG AN SUMBER DAYA MANUSIA	
	5.03.01.2.02.0003	Pelaksanaan Penatausahaan dan Pengujian/Verifikasi Keuangan SKPD																		

NO	KODE	URUSAN / BIDANG URUSAN / PROGRAM / KEGIATAN / SUB KEGIATAN	INDIKATOR PROGRAM / KEGIATAN / SUB KEGIATAN	TARGET AKHIR PERIODE RENSTRA OPD	REALISASI CAPAIAN RENJA OPD TAHUN 2022	PRAKIRAA N CAPAIAN TARGET RENJA OPD TAHUN 2023	CAPAIAN KINERJA DAN KERANGKA PENDANAAN										KELOMPOK SASARAN	PRAKIRAAN MAJU RENCANA TAHUN 2025		PERANGKAT DAERAH PENANGGUNG JAWAB
							TARGET 2024		PAGU INDIKATIF (Rp)			Bertambah/Berkurang (10-12)	LOKASI	SUMBER DANA	PRIORITAS			TARGET	PAGU INDIKATIF (Rp)	
							SEBELUM	SESUDAH	RKPD 2024	APBD 2024	RKPD PERUBAHAN 2024				NASIONAL	DAERAH				
1	2	3	4	5	6	7	8	9	10	11	12	13	14	15	16	17	18	19	20	21
			Jumlah Dokumen Penatausahaan dan Pengujian/Verifikasi Keuangan SKPD				12 Dokumen	12 Dokumen	26,220,000.00	24,911,100.00	24,911,100.00	-1,308,900.00	Kab. Bantaeng, Semua Kecamatan, Semua Kel/Desa Semua Kota/Kab, Semua Kecamatan, Semua Kel/Desa	DANA TRANSFER UMUM-DANA ALOKASI UMUM	Meningkatkan Sumber Daya Manusia Yang Berkualitas Dan Berdaya Saing	2. Peningkatan sistem pengawasan dan pengendalian internal penyelenggaraan pemerintahan			41,056,000.00	BADAN KEPEGAWAIAN DAN PENGEMBANGAN SUMBER DAYA MANUSIA
	5.03.01.2.02.0005	Koordinasi dan Penyusunan Laporan Keuangan Akhir Tahun SKPD																		
			Jumlah Laporan Keuangan Akhir Tahun SKPD dan Laporan Hasil Koordinasi Penyusunan Laporan Keuangan Akhir Tahun SKPD				1 Laporan	1 Laporan	6,204,800.00	5,667,100.00	5,667,100.00	-537,700.00	Kab. Bantaeng, Semua Kecamatan, Semua Kel/Desa	DANA TRANSFER UMUM-DANA ALOKASI UMUM	Meningkatkan Sumber Daya Manusia Yang Berkualitas Dan Berdaya Saing	2. Peningkatan sistem pengawasan dan pengendalian internal penyelenggaraan pemerintahan			9,348,000.00	BADAN KEPEGAWAIAN DAN PENGEMBANGAN SUMBER DAYA MANUSIA
	5.03.01.2.06	Administrasi Umum Perangkat Daerah	Persentase pemenuhan administrasi umum kantor				90 Persen	90 Persen	164,027,900.00	138,899,900.00	192,189,900.00	28,162,000.00			Meningkatkan Sumber Daya Manusia Yang Berkualitas Dan Berdaya Saing	2. Peningkatan sistem pengawasan dan pengendalian internal penyelenggaraan pemerintahan	BKPSDM		218,909,000.00	BADAN KEPEGAWAIAN DAN PENGEMBANGAN SUMBER DAYA MANUSIA
	5.03.01.2.06.0001	Penyediaan Komponen Instalasi Listrik/Penerangan Bangunan Kantor																		
			Jumlah Paket Komponen Instalasi Listrik/Penerangan Bangunan Kantor yang Disediakan				1 Paket	1 Paket	6,739,900.00	6,739,900.00	6,739,900.00	0.00	Kab. Bantaeng, Semua Kecamatan, Semua Kel/Desa	DANA TRANSFER UMUM-DANA ALOKASI UMUM	Meningkatkan Sumber Daya Manusia Yang Berkualitas Dan Berdaya Saing	2. Peningkatan sistem pengawasan dan pengendalian internal penyelenggaraan pemerintahan			8,881,000.00	BADAN KEPEGAWAIAN DAN PENGEMBANGAN SUMBER DAYA MANUSIA
	5.03.01.2.06.0006	Penyediaan Bahan Bacaan dan Peraturan Perundang-undangan																		
			Jumlah Dokumen Bahan Bacaan dan Peraturan Perundang-Undangan yang Disediakan				20 Dokumen	20 Dokumen	6,000,000.00	0.00	0.00	-6,000,000.00	Kab. Bantaeng, Semua Kecamatan, Semua Kel/Desa	DANA TRANSFER UMUM-DANA ALOKASI UMUM	Meningkatkan Sumber Daya Manusia Yang Berkualitas Dan Berdaya Saing	2. Peningkatan sistem pengawasan dan pengendalian internal penyelenggaraan pemerintahan			24,000,000.00	BADAN KEPEGAWAIAN DAN PENGEMBANGAN SUMBER DAYA MANUSIA
	5.03.01.2.06.0009	Penyelenggaraan Rapat Koordinasi dan Konsultasi SKPD																		

NO	KODE	URUSAN / BIDANG URUSAN / PROGRAM / KEGIATAN / SUB KEGIATAN	INDIKATOR PROGRAM / KEGIATAN / SUB KEGIATAN	TARGET AKHIR PERIODE RENSTRA OPD	REALISASI CAPAIAN RENJA OPD TAHUN 2022	PRAKIRAAN CAPAIAN TARGET RENJA OPD TAHUN 2023	CAPAIAN KINERJA DAN KERANGKA PENDANAAN										KELOMPOK SASARAN	PRAKIRAAN MAJU RENCANA TAHUN 2025		PERANGKAT DAERAH PENANGGUNG JAWAB
							TARGET 2024		PAGU INDIKATIF (Rp)			Bertambah/Berkurang (10-12)	LOKASI	SUMBER DANA	PRIORITAS			TARGET	PAGU INDIKATIF (Rp)	
							SEBELUM	SESUDAH	RKPD 2024	APBD 2024	RKPD PERUBAHAN 2024				NASIONAL	DAERAH				
1	2	3	4	5	6	7	8	9	10	11	12	13	14	15	16	17	18	19	20	21
			<i>Jumlah Laporan Penyelenggaraan Rapat Koordinasi dan Konsultasi SKPD</i>				60 Laporan	60 Laporan	151,288,000.00	132,160,000.00	185,450,000.00	34,162,000.00	Kab. Bantaeng, Semua Kecamatan, Semua Kel/Desa	DANA TRANSFER UMUM-DANA ALOKASI UMUM	Meningkatkan Sumber Daya Manusia Yang Berkualitas Dan Berdaya Saing	2. Peningkatan sistem pengawasan dan pengendalian internal penyelenggaraan pemerintahan			186,028,000.00	BADAN KEPEGAWAIAN DAN PENGEMBANGAN SUMBER DAYA MANUSIA
	5.03.01.2.07	Pengadaan Barang Milik Daerah Penunjang Urusan Pemerintah Daerah	<i>Persentase pemenuhan kebutuhan barang milik daerah penunjang urusan pemerintahan daerah</i>				90 Persen	90 Persen	87,797,800.00	51,514,000.00	51,514,000.00	-36,283,800.00			Meningkatkan Sumber Daya Manusia Yang Berkualitas Dan Berdaya Saing	2. Peningkatan sistem pengawasan dan pengendalian internal penyelenggaraan pemerintahan	BKPSDM		12,000,000.00	BADAN KEPEGAWAIAN DAN PENGEMBANGAN SUMBER DAYA MANUSIA
	5.03.01.2.07.0006	Pengadaan Peralatan dan Mesin Lainnya																		
			<i>Jumlah Unit Peralatan dan Mesin Lainnya yang Disediakan</i>				8 Unit	8 Unit	87,797,800.00	51,514,000.00	51,514,000.00	-36,283,800.00	Kab. Bantaeng, Semua Kecamatan, Semua Kel/Desa	PENDAPATAN ASLI DAERAH (PAD)	Meningkatkan Sumber Daya Manusia Yang Berkualitas Dan Berdaya Saing	2. Peningkatan sistem pengawasan dan pengendalian internal penyelenggaraan pemerintahan			12,000,000.00	BADAN KEPEGAWAIAN DAN PENGEMBANGAN SUMBER DAYA MANUSIA
	5.03.01.2.08	Penyediaan Jasa Penunjang Urusan Pemerintahan Daerah	<i>Persentase pemenuhan jasa penunjang urusan pemerintahan daerah</i>				90 Persen	90 Persen	139,985,000.00	167,193,023.00	171,125,150.00	31,140,150.00			Meningkatkan Sumber Daya Manusia Yang Berkualitas Dan Berdaya Saing	2. Peningkatan sistem pengawasan dan pengendalian internal penyelenggaraan pemerintahan	BKPSDM		142,713,000.00	BADAN KEPEGAWAIAN DAN PENGEMBANGAN SUMBER DAYA MANUSIA
	5.03.01.2.08.0002	Penyediaan Jasa Komunikasi, Sumber Daya Air dan Listrik																		
			<i>Jumlah Laporan Penyediaan Jasa Komunikasi, Sumber Daya Air dan Listrik yang Disediakan</i>				12 Laporan	12 Laporan	60,056,400.00	66,671,923.00	68,497,050.00	8,440,650.00	Kab. Bantaeng, Semua Kecamatan, Semua Kel/Desa	DANA TRANSFER UMUM-DANA ALOKASI UMUM	Meningkatkan Sumber Daya Manusia Yang Berkualitas Dan Berdaya Saing	2. Peningkatan sistem pengawasan dan pengendalian internal penyelenggaraan pemerintahan			65,975,000.00	BADAN KEPEGAWAIAN DAN PENGEMBANGAN SUMBER DAYA MANUSIA
	5.03.01.2.08.0004	Penyediaan Jasa Pelayanan Umum Kantor																		

NO	KODE	URUSAN / BIDANG URUSAN / PROGRAM / KEGIATAN / SUB KEGIATAN	INDIKATOR PROGRAM / KEGIATAN / SUB KEGIATAN	TARGET AKHIR PERIODE RENSTRA OPD	REALISASI CAPAIAN RENJA OPD TAHUN 2022	PRAKIRAAN CAPAIAN TARGET RENJA OPD TAHUN 2023	CAPAIAN KINERJA DAN KERANGKA PENDANAAN										KELOMPOK SASARAN	PRAKIRAAN MAJU RENCANA TAHUN 2025		PERANGKAT DAERAH PENANGGUNG JAWAB
							TARGET 2024		PAGU INDIKATIF (Rp)			Bertambah/Berkurang (10-12)	LOKASI	SUMBER DANA	PRIORITAS			TARGET	PAGU INDIKATIF (Rp)	
							SEBELUM	SESUDAH	RKPD 2024	APBD 2024	RKPD PERUBAHAN 2024				NASIONAL	DAERAH				
1	2	3	4	5	6	7	8	9	10	11	12	13	14	15	16	17	18	19	20	21
			Jumlah Laporan Penyediaan Jasa Pelayanan Umum Kantor yang Disediakan				12 Laporan	12 Laporan	79,928,600.00	100,521,100.00	102,628,100.00	22,699,500.00	Kab. Bantaeng, Semua Kecamatan, Semua Kel/Desa	DANA TRANSFER UMUM- DANA ALOKASI UMUM	Meningkatkan Sumber Daya Manusia Yang Berdaya Saing	2. Peningkatan sistem pengawasan dan pengendalian internal penyelenggaraan pemerintahan			76,738,000.00	BADAN KEPEGAWAIAN DAN PENGEMBANGAN SUMBER DAYA MANUSIA
	5.03.01.2.09	Pemeliharaan Barang Milik Daerah Penunjang Urusan Pemerintahan Daerah	Persentase barang milik daerah penunjang urusan pemerintahan daerah dalam kondisi baik				90 Persen	90 Persen	58,902,500.00	67,728,900.00	82,714,200.00	23,811,700.00			Meningkatkan Sumber Daya Manusia Yang Berkualitas Dan Berdaya Saing	2. Peningkatan sistem pengawasan dan pengendalian internal penyelenggaraan pemerintahan	BKPSDM		118,958,000.00	BADAN KEPEGAWAIAN DAN PENGEMBANGAN SUMBER DAYA MANUSIA
	5.03.01.2.09.0001	Penyediaan Jasa Pemeliharaan, Biaya Pemeliharaan, dan Pajak Kendaraan Perorangan Dinas atau Kendaraan Dinas Jabatan																		
			Jumlah Kendaraan Perorangan Dinas atau Kendaraan Dinas Jabatan yang Dipelihara dan dibayarkan Pajaknya				3 Unit	3 Unit	42,313,800.00	41,330,000.00	41,330,000.00	-983,800.00	Kab. Bantaeng, Semua Kecamatan, Semua Kel/Desa	DANA TRANSFER UMUM- DANA ALOKASI UMUM	Meningkatkan Sumber Daya Manusia Yang Berkualitas Dan Berdaya Saing	2. Peningkatan sistem pengawasan dan pengendalian internal penyelenggaraan pemerintahan			45,675,000.00	BADAN KEPEGAWAIAN DAN PENGEMBANGAN SUMBER DAYA MANUSIA
	5.03.01.2.09.0006	Pemeliharaan Peralatan dan Mesin Lainnya																		
			Jumlah Peralatan dan Mesin Lainnya yang Dipelihara				13 Unit	13 Unit	6,200,000.00	11,330,000.00	11,330,000.00	5,130,000.00	Kab. Bantaeng, Semua Kecamatan, Semua Kel/Desa	DANA TRANSFER UMUM- DANA ALOKASI UMUM	Meningkatkan Sumber Daya Manusia Yang Berdaya Saing	2. Peningkatan sistem pengawasan dan pengendalian internal penyelenggaraan pemerintahan			17,458,000.00	BADAN KEPEGAWAIAN DAN PENGEMBANGAN SUMBER DAYA MANUSIA
	5.03.01.2.09.0009	Pemeliharaan/Rehabilitasi Gedung Kantor dan Bangunan Lainnya																		
			Jumlah Gedung Kantor dan Bangunan Lainnya yang Dipelihara/Direhabilitasi				1 Unit	1 Unit	10,388,700.00	15,068,900.00	30,054,200.00	19,665,500.00	Kab. Bantaeng, Semua Kecamatan, Semua Kel/Desa	DANA TRANSFER UMUM- DANA ALOKASI UMUM	Meningkatkan Sumber Daya Manusia Yang Berkualitas Dan Berdaya Saing	2. Peningkatan sistem pengawasan dan pengendalian internal penyelenggaraan pemerintahan			55,825,000.00	BADAN KEPEGAWAIAN DAN PENGEMBANGAN SUMBER DAYA MANUSIA
2.	5.03.02	PROGRAM KEPEGAWAIAN DAERAH	Persentase pelayanan administrasi kepegawaian daerah				90 Persen	90 Persen	817,192,200.00	460,876,200.00	622,141,400.00	366,516,300.00							1,183,708,500.00	

NO	KODE	URUSAN / BIDANG URUSAN / PROGRAM / KEGIATAN / SUB KEGIATAN	INDIKATOR PROGRAM / KEGIATAN / SUB KEGIATAN	TARGET AKHIR PERIODE RENSTRA OPD	REALISASI CAPAIAN RENJA OPD TAHUN 2022	PRAKIRAAN CAPAIAN TARGET RENJA OPD TAHUN 2023	CAPAIAN KINERJA DAN KERANGKA PENDANAAN										KELOMPOK SASARAN	PRAKIRAAN MAJU RENCANA TAHUN 2025		PERANGKAT DAERAH PENANGGUNG JAWAB
							TARGET 2024		PAGU INDIKATIF (Rp)			Bertambah/Berkurang (10-12)	LOKASI	SUMBER DANA	PRIORITAS			TARGET	PAGU INDIKATIF (Rp)	
							SEBELUM	SESUDAH	RKPD 2024	APBD 2024	RKPD PERUBAHAN 2024				NASIONAL	DAERAH				
1	2	3	4	5	6	7	8	9	10	11	12	13	14	15	16	17	18	19	20	21
	5.03.02.2.01	Pengadaan, Pemberhentian dan Informasi Kepegawaian ASN	Persentase pelaksanaan pengadaan, fasilitasi pensiun dan layanan informasi kepegawaian				90 Persen	90 Persen	392,500,000.00	170,742,400.00	276,549,500.00	-115,950,500.00			Meningkatkan Sumber Daya Manusia Yang Berkualitas Dan Berdaya Saing	2. Peningkatan sistem pengawasan dan pengendalian internal penyelenggaraan pemerintahan	Pegawai		551,744,000.00	BADAN KEPEGAWAIAN DAN PENGEMBANGAN SUMBER DAYA MANUSIA
	5.03.02.2.01.0003	Koordinasi dan Fasilitasi Pengadaan PNS dan PPPK																		
			Jumlah Dokumen Kegiatan Koordinasi dan Fasilitasi Pengadaan PNS dan PPPK				2 Dokumen	2 Dokumen	250,000,000.00	65,646,300.00	171,453,400.00	-78,546,600.00	Kab. Bantaeng, Semua Kecamatan, Semua Kel/Desa	PENDAPATAN ASLI DAERAH (PAD)	Meningkatkan Sumber Daya Manusia Yang Berkualitas Dan Berdaya Saing	2. Peningkatan sistem pengawasan dan pengendalian internal penyelenggaraan pemerintahan			350,000,000.00	BADAN KEPEGAWAIAN DAN PENGEMBANGAN SUMBER DAYA MANUSIA
	5.03.02.2.01.0006	Koordinasi Pelaksanaan Administrasi Pemberhentian																		
			Jumlah Dokumen Hasil kegiatan Koordinasi Pelaksanaan Administrasi Pemberhentian				150 Dokumen	150 Dokumen	55,000,000.00	40,035,500.00	40,035,500.00	-14,964,500.00	Kab. Bantaeng, Semua Kecamatan, Semua Kel/Desa	PENDAPATAN ASLI DAERAH (PAD)	Meningkatkan Sumber Daya Manusia Yang Berkualitas Dan Berdaya Saing	2. Peningkatan sistem pengawasan dan pengendalian internal penyelenggaraan pemerintahan			75,000,000.00	BADAN KEPEGAWAIAN DAN PENGEMBANGAN SUMBER DAYA MANUSIA
	5.03.02.2.01.0008	Fasilitasi Lembaga Profesi ASN																		
			Jumlah Lembaga Profesi ASN yang Difasilitasi				1 Lembaga	1 Lembaga	2,500,000.00	0.00	0.00	-2,500,000.00	Kab. Bantaeng, Semua Kecamatan, Semua Kel/Desa	PENDAPATAN ASLI DAERAH (PAD)	Meningkatkan Sumber Daya Manusia Yang Berkualitas Dan Berdaya Saing	2. Peningkatan sistem pengawasan dan pengendalian internal penyelenggaraan pemerintahan			25,000,000.00	BADAN KEPEGAWAIAN DAN PENGEMBANGAN SUMBER DAYA MANUSIA
	5.03.02.2.01.0010	Pengelolaan Sistem Informasi Kepegawaian																		
			Jumlah Dokumen Hasil Pengelolaan Sistem Informasi Kepegawaian				1 Dokumen	1 Dokumen	50,000,000.00	40,900,800.00	40,900,800.00	-9,099,200.00	Kab. Bantaeng, Semua Kecamatan, Semua Kel/Desa	PENDAPATAN ASLI DAERAH (PAD)	Meningkatkan Sumber Daya Manusia Yang Berkualitas Dan Berdaya Saing	2. Peningkatan sistem pengawasan dan pengendalian internal penyelenggaraan pemerintahan			66,077,000.00	BADAN KEPEGAWAIAN DAN PENGEMBANGAN SUMBER DAYA MANUSIA
	5.03.02.2.01.0011	Pengelolaan Data Kepegawaian																		

NO	KODE	URUSAN / BIDANG URUSAN / PROGRAM / KEGIATAN / SUB KEGIATAN	INDIKATOR PROGRAM / KEGIATAN / SUB KEGIATAN	TARGET AKHIR PERIODE RENSTRA OPD	REALISASI CAPAIAN RENJA OPD TAHUN 2022	PRAKIRAA N CAPAIAN TARGET RENJA OPD TAHUN 2023	CAPAIAN KINERJA DAN KERANGKA PENDANAAN										KELOMPOK SASARAN	PRAKIRAAN MAJU RENCANA TAHUN 2025		PERANGKAT DAERAH PENANGGUNG JAWAB
							TARGET 2024		PAGU INDIKATIF (Rp)			Bertambah/Berkurang (10-12)	LOKASI	SUMBER DANA	PRIORITAS			TARGET	PAGU INDIKATIF (Rp)	
							SEBELUM	SESUDAH	RKPD 2024	APBD 2024	RKPD PERUBAHAN 2024				NASIONAL	DAERAH				
1	2	3	4	5	6	7	8	9	10	11	12	13	14	15	16	17	18	19	20	21
			Jumlah Dokumen Hasil Pengelolaan Data Kepegawaian				4150 Dokumen	1500 Dokumen	35,000,000.00	24,159,800.00	24,159,800.00	-10,840,200.00	Kab. Bantaeng, Semua Kecamatan, Semua Kel/Desa	PENDAPAT AN ASLI DAERAH (PAD)	Meningkatkan Sumber Daya Manusia Yang Berkualitas Dan Berdaya Saing	2. Peningkatan sistem pengawasan dan pengendalian internal penyelenggar aan pemerintahan			35,667,000.00	BADAN KEPEGAWAIAN DAN PENGEMBANG AN SUMBER DAYA MANUSIA
	5.03.02.2.02	Mutasi dan Promosi ASN	Persentase pelaksanaanmutasi dan promosi ASN				90 Persen	90 Persen	220,000,000.00	94,817,600.00	134,735,700.00	-85,264,300.00			Meningkatkan Sumber Daya Manusia Yang Berkualitas Dan Berdaya Saing	2. Peningkatan sistem pengawasan dan pengendalian internal penyelenggar aan pemerintahan	Pegawai		330,821,500.00	BADAN KEPEGAWAIAN DAN PENGEMBANG AN SUMBER DAYA MANUSIA
	5.03.02.2.02.0001	Pengelolaan Mutasi ASN																		
			Jumlah Dokumen Hasil Pelaksanaan Mutasi Jabatan Pimpinan Tinggi, Jabatan Administrasi, Jabatan Pelaksana dan Mutasi ASN antar Daerah				3 Dokumen	3 Dokumen	35,000,000.00	41,192,500.00	41,192,500.00	6,192,500.00	Kab. Bantaeng, Semua Kecamatan, Semua Kel/Desa	PENDAPAT AN ASLI DAERAH (PAD)	Meningkatkan Sumber Daya Manusia Yang Berkualitas Dan Berdaya Saing	2. Peningkatan sistem pengawasan dan pengendalian internal penyelenggar aan pemerintahan			42,680,000.00	BADAN KEPEGAWAIAN DAN PENGEMBANG AN SUMBER DAYA MANUSIA
	5.03.02.2.02.0002	Pengelolaan Kenaikan Pangkat ASN																		
			Jumlah Pengelolaan Kenaikan Pangkat ASN				2 Dokumen	2 Dokumen	70,000,000.00	53,625,100.00	93,543,200.00	23,543,200.00	Kab. Bantaeng, Semua Kecamatan, Semua Kel/Desa	PENDAPAT AN ASLI DAERAH (PAD)	Meningkatkan Sumber Daya Manusia Yang Berkualitas Dan Berdaya Saing	2. Peningkatan sistem pengawasan dan pengendalian internal penyelenggar aan pemerintahan			138,141,500.00	BADAN KEPEGAWAIAN DAN PENGEMBANG AN SUMBER DAYA MANUSIA
	5.03.02.2.02.0003	Pengelolaan Promosi ASN																		
			Jumlah Dokumen Hasil Pengelolaan Promosi ASN				2 Dokumen	2 Dokumen	115,000,000.00	0.00	0.00	-115,000,000.00	Kab. Bantaeng, Semua Kecamatan, Semua Kel/Desa	PENDAPAT AN ASLI DAERAH (PAD)	Meningkatkan Sumber Daya Manusia Yang Berkualitas Dan Berdaya Saing	2. Peningkatan sistem pengawasan dan pengendalian internal penyelenggar aan pemerintahan			150,000,000.00	BADAN KEPEGAWAIAN DAN PENGEMBANG AN SUMBER DAYA MANUSIA



NO	KODE	URUSAN / BIDANG URUSAN / PROGRAM / KEGIATAN / SUB KEGIATAN	INDIKATOR PROGRAM / KEGIATAN / SUB KEGIATAN	TARGET AKHIR PERIODE RENSTRA OPD	REALISASI CAPAIAN RENCANA OPD TAHUN 2022	PRAKIRAAN CAPAIAN TARGET RENCANA OPD TAHUN 2023	CAPAIAN KINERJA DAN KERANGKA PENDANAAN										KELOMPOK SASARAN	PRAKIRAAN MAJU RENCANA TAHUN 2025		PERANGKAT DAERAH PENANGGUNG JAWAB
							TARGET 2024		PAGU INDIKATIF (Rp)			Bertambah/Berkurang (10-12)	LOKASI	SUMBER DANA	PRIORITAS			TARGET	PAGU INDIKATIF (Rp)	
							SEBELUM	SESUDAH	RKPD 2024	APBD 2024	RKPD PERUBAHAN 2024				NASIONAL	DAERAH				
1	2	3	4	5	6	7	8	9	10	11	12	13	14	15	16	17	18	19	20	21
	5.03.02.2.03	Pengembangan Kompetensi ASN	Jumlah kompetensi ASN yang dikembangkan				5 Orang	5 Orang	84,999,900.00	0.00	0.00	-84,999,900.00			Meningkatkan Sumber Daya Manusia Yang Berkualitas Dan Berdaya Saing	2. Peningkatan sistem pengawasan dan pengendalian internal penyelenggaraan pemerintahan	Pegawai		110,000,000.00	BADAN KEPEGAWAIAN DAN PENGEMBANGAN SUMBER DAYA MANUSIA
	5.03.02.2.03.0004	Pengelolaan Pendidikan Lanjutan ASN																		
			Jumlah ASN yang Mendapatkan Pendidikan Lanjutan				5 Orang	5 Orang	84,999,900.00	0.00	0.00	-84,999,900.00	Kab. Bantaeng, Semua Kecamatan, Semua Kel/Desa	PENDAPATAN ASLI DAERAH (PAD)	Meningkatkan Sumber Daya Manusia Yang Berkualitas Dan Berdaya Saing	2. Peningkatan sistem pengawasan dan pengendalian internal penyelenggaraan pemerintahan			110,000,000.00	BADAN KEPEGAWAIAN DAN PENGEMBANGAN SUMBER DAYA MANUSIA
	5.03.02.2.04	Penilaian dan Evaluasi Kinerja Aparatur	Persentase pelaksanaan penilaian dan evaluasi kinerja aparatur				90 Persen	90 Persen	119,692,300.00	195,316,200.00	210,856,200.00	91,163,900.00			Meningkatkan Sumber Daya Manusia Yang Berkualitas Dan Berdaya Saing	2. Peningkatan sistem pengawasan dan pengendalian internal penyelenggaraan pemerintahan	Pegawai		191,143,000.00	BADAN KEPEGAWAIAN DAN PENGEMBANGAN SUMBER DAYA MANUSIA
	5.03.02.2.04.0004	Pengelolaan Pemberian Penghargaan bagi Pegawai																		
			Jumlah ASN yang Diberikan Penghargaan				250 Orang	250 Orang	65,000,000.00	58,718,100.00	58,718,100.00	-6,281,900.00	Kab. Bantaeng, Semua Kecamatan, Semua Kel/Desa	PENDAPATAN ASLI DAERAH (PAD)	Meningkatkan Sumber Daya Manusia Yang Berkualitas Dan Berdaya Saing	2. Peningkatan sistem pengawasan dan pengendalian internal penyelenggaraan pemerintahan			79,377,000.00	BADAN KEPEGAWAIAN DAN PENGEMBANGAN SUMBER DAYA MANUSIA
	5.03.02.2.04.0008	Pengelolaan Penyelesaian Pelanggaran Disiplin ASN																		
			Jumlah Laporan Hasil Pengelolaan Penyelesaian Pelanggaran Disiplin ASN				5 Laporan	5 Laporan	54,692,300.00	136,598,100.00	152,138,100.00	97,445,800.00	Kab. Bantaeng, Semua Kecamatan, Semua Kel/Desa	PENDAPATAN ASLI DAERAH (PAD)	Meningkatkan Sumber Daya Manusia Yang Berkualitas Dan Berdaya Saing	2. Peningkatan sistem pengawasan dan pengendalian internal penyelenggaraan pemerintahan			111,766,000.00	BADAN KEPEGAWAIAN DAN PENGEMBANGAN SUMBER DAYA MANUSIA
	5.04	PENDIDIKAN DAN PELATIHAN							309,999,800.00	1,583,847,600.00	1,583,847,600.00	1,273,847,800.00							360,000,000.00	
1.	5.04.02	PROGRAM PENGEMBANGAN SUMBER DAYA MANUSIA	Persentase ASN yang telah mengikuti pengembangan Sumber Daya Manusia				70 Persen	70 Persen	309,999,800.00	1,583,847,600.00	1,583,847,600.00	50,000,200.00							360,000,000.00	

NO	KODE	URUSAN / BIDANG URUSAN / PROGRAM / KEGIATAN / SUB KEGIATAN	INDIKATOR PROGRAM / KEGIATAN / SUB KEGIATAN	TARGET AKHIR PERIODE RENSTRA OPD	REALISAS I CAPAIAN RENJA OPD TAHUN 2022	PRAKIRAA N CAPAIAN TARGET RENJA OPD TAHUN 2023	CAPAIAN KINERJA DAN KERANGKA PENDANAAN										KELOMPO K SASARAN	PRAKIRAAN MAJU RENCANA TAHUN 2025		PERANGKAT DAERAH PENANGGUNG JAWAB
							TARGET 2024		PAGU INDIKATIF (Rp)			Bertambah/Berkur ang (10-12)	LOKASI	SUMBER DANA	PRIORITAS			TARGET	PAGU INDIKATIF (Rp)	
							SEBELUM	SESUDAH	RKPD 2024	APBD 2024	RKPD PERUBAHAN 2024				NASIONAL	DAERAH				
1	2	3	4	5	6	7	8	9	10	11	12	13	14	15	16	17	18	19	20	21
	5.04.02.2.02	Sertifikasi, Kelembagaan, Pengembangan Kompetensi Manajerial dan Fungsional	Persentase pelaksanaan kegiatan sertifikasi kelembagaan, pengembangan kompetensi manajerial dan fungsional				90 Persen	90 Persen	309,999,800.00	1,583,847,600.00	1,583,847,600.00	1,273,847,800.00			Meningkatkan Sumber Daya Manusia Yang Berkualitas Dan Berdaya Saing	1. Penguatan tata kelola kelembagaan dan implementasi perencanaan pembangunan daerah	Pegawai		360,000,000.00	BADAN KEPEGAWAIAN DAN PENGEMBANGAN SUMBER DAYA MANUSIA
	5.04.02.2.02.0005	Pelaksanaan Kerja Sama antar Lembaga																		
			Jumlah Dokumen Pelaksanaan Kerja Sama antar Lembaga				1 Dokumen	1 Dokumen	10,000,000.00	0.00	0.00	-10,000,000.00	Kab. Bantaeng, Semua Kecamatan, Semua Kel/Desa	PENDAPATAN ASLI DAERAH (PAD)	Meningkatkan Sumber Daya Manusia Yang Berkualitas Dan Berdaya Saing	1. Penguatan tata kelola kelembagaan dan implementasi perencanaan pembangunan daerah			10,000,000.00	BADAN KEPEGAWAIAN DAN PENGEMBANGAN SUMBER DAYA MANUSIA
	5.04.02.2.02.0007	Penyelenggaraan Pengembangan Kompetensi bagi Pimpinan Daerah, Jabatan Pimpinan Tinggi, Jabatan Fungsional, Kepemimpinan, dan Prajabatan																		
			Jumlah Laporan Hasil Penyelenggaraan Pengembangan Kompetensi bagi Pimpinan Daerah, Jabatan Pimpinan Tinggi, Jabatan Fungsional, Kepemimpinan, dan Prajabatan				10 Laporan	10 Laporan	299,999,800.00	1,583,847,600.00	1,583,847,600.00	1,283,847,800.00	Kab. Bantaeng, Semua Kecamatan, Semua Kel/Desa	PENDAPATAN ASLI DAERAH (PAD)	Meningkatkan Sumber Daya Manusia Yang Berkualitas Dan Berdaya Saing	2. Peningkatan sistem pengawasan dan pengendalian internal penyelenggaraan pemerintahan			350,000,000.00	BADAN KEPEGAWAIAN DAN PENGEMBANGAN SUMBER DAYA MANUSIA
		INSPEKTORAT DAERAH								9,979,995,200.00	10,213,412,579.00	10,766,405,779.00	786,410,579.00						8,242,839,595.00	
	6	UNSUR PENGAWASAN URUSAN PEMERINTAHAN							9,979,995,200.00	10,213,412,579.00	10,766,405,779.00	786,410,579.00							8,242,839,595.00	
	6.01	INSPEKTORAT DAERAH							9,979,995,200.00	10,213,412,579.00	10,766,405,779.00	786,410,579.00							8,242,839,595.00	
1.	6.01.01	PROGRAM PENUNJANG URUSAN PEMERINTAHAN DAERAH KABUPATEN/KOTA	Peresentase Capaian Penunjang Urusan Pemerintah Daerah Kabupaten/Kota				95 Persen	95 Persen	5,185,569,700.00	5,366,863,079.00	5,501,595,679.00	-776,069,700.00							4,409,500,000.00	
	6.01.01.2.01	Perencanaan, Penganggaran, dan Evaluasi Kinerja Perangkat Daerah	persentase Ketepatan waktu penyusunan dokumen perencanaan, penganggaran, dan evaluasi Kinerja PD				95 Persen	95 Persen	47,236,600.00	54,076,600.00	54,076,600.00	6,840,000.00			Memperkuat Stabilitas Polhukhankam Dan Transformasi Pelayanan Publik	2. Peningkatan sistem pengawasan dan pengendalian internal penyelenggaraan pemerintahan	Inspektorat Daerah		60,000,000.00	INSPEKTORAT DAERAH
	6.01.01.2.01.0006	Koordinasi dan Penyusunan Laporan Capaian Kinerja dan Ikhtisar Realisasi Kinerja SKPD																		

NO	KODE	URUSAN / BIDANG URUSAN / PROGRAM / KEGIATAN / SUB KEGIATAN	INDIKATOR PROGRAM / KEGIATAN / SUB KEGIATAN	TARGET AKHIR PERIODE RENSTRA OPD	REALISAS I CAPAIAN RENJA OPD TAHUN 2022	PRAKIRAA N CAPAIAN TARGET RENJA OPD TAHUN 2023	CAPAIAN KINERJA DAN KERANGKA PENDANAAN										KELOMPO K SASARAN	PRAKIRAAN MAJU RENCANA TAHUN 2025		PERANGKAT DAERAH PENANGGUNG JAWAB
							TARGET 2024		PAGU INDIKATIF (Rp)			Bertambah/Berkur ang (10-12)	LOKASI	SUMBER DANA	PRIORITAS			TARGET	PAGU INDIKATIF (Rp)	
							SEBELUM	SESUDAH	RKPD 2024	APBD 2024	RKPD PERUBAHAN 2024				NASIONAL	DAERAH				
1	2	3	4	5	6	7	8	9	10	11	12	13	14	15	16	17	18	19	20	21
			Jumlah Laporan Capaian Kinerja dan Ikhtisar Realisasi Kinerja SKPD dan Laporan Hasil Koordinasi Penyusunan Laporan Capaian Kinerja dan Ikhtisar Realisasi Kinerja SKPD				6 Laporan	6 Laporan	47,236,600.00	54,076,600.00	54,076,600.00	6,840,000.00	Kab. Bantaeng, Semua Kecamatan, Semua Kel/Desa	DANA TRANSFER UMUM-DANA ALOKASI UMUM	Memperkuat Stabilitas Polhukhankam Dan Transformasi Pelayanan Publik	2. Peningkatan sistem pengawasan dan pengendalian internal penyelenggaran pemerintahan			60,000,000.00	INSPEKTORAT DAERAH
	6.01.01.2.02	Administrasi Keuangan Perangkat Daerah	Persentase Penyusunan laporan keuangan yang diselesaikan tepat waktu				94 Persen	94 Persen	3,226,542,500.00	3,363,048,279.00	3,363,048,279.00	136,505,779.00			Memperkuat Stabilitas Polhukhankam Dan Transformasi Pelayanan Publik	2. Peningkatan sistem pengawasan dan pengendalian internal penyelenggaran pemerintahan	Inspektorat Daerah		3,169,000,000.00	INSPEKTORAT DAERAH
	6.01.01.2.02.0001	Penyediaan Gaji dan Tunjangan ASN																		
			Jumlah Orang yang Menerima Gaji dan Tunjangan ASN				38 Orang/bulan	38 Orang/bulan	3,155,725,000.00	3,298,980,779.00	3,298,980,779.00	143,255,779.00	Kab. Bantaeng, Semua Kecamatan, Semua Kel/Desa	DANA TRANSFER UMUM-DANA ALOKASI UMUM	Memperkuat Stabilitas Polhukhankam Dan Transformasi Pelayanan Publik	2. Peningkatan sistem pengawasan dan pengendalian internal penyelenggaran pemerintahan			3,100,000,000.00	INSPEKTORAT DAERAH
	6.01.01.2.02.0003	Pelaksanaan Penatausahaan dan Pengujian/Verifikasi Keuangan SKPD																		
			Jumlah Dokumen Penatausahaan dan Pengujian/Verifikasi Keuangan SKPD				45 Dokumen	45 Dokumen	59,241,500.00	52,491,500.00	52,491,500.00	-6,750,000.00	Kab. Bantaeng, Semua Kecamatan, Semua Kel/Desa	DANA TRANSFER UMUM-DANA ALOKASI UMUM	Memperkuat Stabilitas Polhukhankam Dan Transformasi Pelayanan Publik	2. Peningkatan sistem pengawasan dan pengendalian internal penyelenggaran pemerintahan			56,000,000.00	INSPEKTORAT DAERAH
	6.01.01.2.02.0007	Koordinasi dan Penyusunan Laporan Keuangan Bulanan/ Triwulanan/ Semesteran SKPD																		
			Jumlah Laporan Keuangan Bulanan/ Triwulanan/ Semesteran SKPD dan Laporan Koordinasi Penyusunan Laporan Keuangan Bulanan/Triwulanan/Semesteran SKPD				4 Laporan	4 Laporan	11,576,000.00	11,576,000.00	11,576,000.00	0.00	Kab. Bantaeng, Semua Kecamatan, Semua Kel/Desa	DANA TRANSFER UMUM-DANA ALOKASI UMUM	Memperkuat Stabilitas Polhukhankam Dan Transformasi Pelayanan Publik	2. Peningkatan sistem pengawasan dan pengendalian internal penyelenggaran pemerintahan			13,000,000.00	INSPEKTORAT DAERAH

NO	KODE	URUSAN / BIDANG URUSAN / PROGRAM / KEGIATAN / SUB KEGIATAN	INDIKATOR PROGRAM / KEGIATAN / SUB KEGIATAN	TARGET AKHIR PERIODE RENSTRA OPD	REALISASI CAPAIAN RENJA OPD TAHUN 2022	PRAKIRAA N CAPAIAN TARGET RENJA OPD TAHUN 2023	CAPAIAN KINERJA DAN KERANGKA PENDANAAN										KELOMPOK SASARAN	PRAKIRAAN MAJU RENCANA TAHUN 2025		PERANGKAT DAERAH PENANGGUNG JAWAB
							TARGET 2024		PAGU INDIKATIF (Rp)			Bertambah/Berkurang (10-12)	LOKASI	SUMBER DANA	PRIORITAS			TARGET	PAGU INDIKATIF (Rp)	
							SEBELUM	SESUDAH	RKPD 2024	APBD 2024	RKPD PERUBAHAN 2024				NASIONAL	DAERAH				
1	2	3	4	5	6	7	8	9	10	11	12	13	14	15	16	17	18	19	20	21
	6.01.01.2.05	Administrasi Kepegawaian Perangkat Daerah	Persentase Pengadministrasian Kepegawaian pada Perangkat daerah				100 Persen	100 Persen	657,978,100.00	584,638,600.00	566,698,600.00	-91,279,500.00			Memperkuat Stabilitas Polhukhankam Dan Transformasi Pelayanan Publik	2. Peningkatan sistem pengawasan dan pengendalian internal penyelenggar aan pemerintahan	Inspektorat		392,000,000.00	INSPEKTORAT DAERAH
	6.01.01.2.05.0002	Pengadaan Pakaian Dinas beserta Atribut Kelengkapannya																		
			Jumlah Paket Pakaian Dinas beserta Atribut Kelengkapan				40 Paket	40 Paket	26,786,000.00	26,786,000.00	26,786,000.00	0.00	Kab. Bantaeng, Semua Kecamatan, Semua Kel/Desa	PENDAPAT AN ASLI DAERAH (PAD)	Memperkuat Stabilitas Polhukhankam Dan Transformasi Pelayanan Publik	2. Peningkatan sistem pengawasan dan pengendalian internal penyelenggar aan pemerintahan			16,000,000.00	INSPEKTORAT DAERAH
	6.01.01.2.05.0003	Pendataan dan Pengolahan Administrasi Kepegawaian																		
			Jumlah Dokumen Pendataan dan Pengolahan Administrasi Kepegawaian				12 Dokumen	12 Dokumen	11,018,400.00	11,018,400.00	11,018,400.00	0.00	Kab. Bantaeng, Semua Kecamatan, Semua Kel/Desa	DANA TRANSFER UMUM- DANA ALOKASI UMUM	Memperkuat Stabilitas Polhukhankam Dan Transformasi Pelayanan Publik	2. Peningkatan sistem pengawasan dan pengendalian internal penyelenggar aan pemerintahan			16,000,000.00	INSPEKTORAT DAERAH
	6.01.01.2.05.0009	Pendidikan dan Pelatihan Pegawai Berdasarkan Tugas dan Fungsi																		
			Jumlah Pegawai Berdasarkan Tugas dan Fungsi yang Mengikuti Pendidikan dan Pelatihan				36 Orang	36 Orang	462,254,800.00	381,458,800.00	363,518,800.00	-98,736,000.00	Kab. Bantaeng, Semua Kecamatan, Semua Kel/Desa	PENDAPAT AN ASLI DAERAH (PAD)	Memperkuat Stabilitas Polhukhankam Dan Transformasi Pelayanan Publik	2. Peningkatan sistem pengawasan dan pengendalian internal penyelenggar aan pemerintahan			192,000,000.00	INSPEKTORAT DAERAH
	6.01.01.2.05.0011	Bimbingan Teknis Implementasi Peraturan Perundang-Undangan																		
			Jumlah Orang yang Mengikuti Bimbingan Teknis Implementasi Peraturan Perundang-Undangan				40 Orang	40 Orang	157,918,900.00	165,375,400.00	165,375,400.00	7,456,500.00	Semua Kota/Kab, Semua Kecamatan, Semua Kel/Desa	PENDAPAT AN ASLI DAERAH (PAD)	Memperkuat Stabilitas Polhukhankam Dan Transformasi Pelayanan Publik	2. Peningkatan sistem pengawasan dan pengendalian internal penyelenggar aan pemerintahan			168,000,000.00	INSPEKTORAT DAERAH

NO	KODE	URUSAN / BIDANG URUSAN / PROGRAM / KEGIATAN / SUB KEGIATAN	INDIKATOR PROGRAM / KEGIATAN / SUB KEGIATAN	TARGET AKHIR PERIODE RENSTRA OPD	REALISASI CAPAIAN RENJA OPD TAHUN 2022	PRAKIRAAN CAPAIAN TARGET RENJA OPD TAHUN 2023	CAPAIAN KINERJA DAN KERANGKA PENDANAAN										KELOMPOK SASARAN	PRAKIRAAN MAJU RENCANA TAHUN 2025		PERANGKAT DAERAH PENANGGUNG JAWAB
							TARGET 2024		PAGU INDIKATIF (Rp)			Bertambah/Berkurang (10-12)	LOKASI	SUMBER DANA	PRIORITAS			TARGET	PAGU INDIKATIF (Rp)	
							SEBELUM	SESUDAH	RKPD 2024	APBD 2024	RKPD PERUBAHAN 2024				NASIONAL	DAERAH				
1	2	3	4	5	6	7	8	9	10	11	12	13	14	15	16	17	18	19	20	21
	6.01.01.2.06	Administrasi Umum Perangkat Daerah	Persentase Pemenuhan Administrasi Umum Kantor				100 Persen	100 Persen	348,089,300.00	389,451,000.00	499,531,000.00	151,441,700.00			Memperkuat Stabilitas Polhukhankam Dan Transformasi Pelayanan Publik	2. Peningkatan sistem pengawasan dan pengendalian internal penyelenggaran pemerintahan	Inspektorat		315,000,000.00	INSPEKTORAT DAERAH
	6.01.01.2.06.0001	Penyediaan Komponen Instalasi Listrik/Penerangan Bangunan Kantor																		
			Jumlah Paket Komponen Instalasi Listrik/Penerangan Bangunan Kantor yang Disediakan				6 Paket	6 Paket	10,124,100.00	10,124,100.00	10,124,100.00	0.00	Kab. Bantaeng, Semua Kecamatan, Semua Kel/Desa	DANA TRANSFER UMUM- DANA ALOKASI UMUM	Memperkuat Stabilitas Polhukhankam Dan Transformasi Pelayanan Publik	2. Peningkatan sistem pengawasan dan pengendalian internal penyelenggaran pemerintahan			11,000,000.00	INSPEKTORAT DAERAH
	6.01.01.2.06.0002	Penyediaan Peralatan dan Perlengkapan Kantor																		
			Jumlah Paket Peralatan dan Perlengkapan Kantor yang Disediakan				6 Paket	6 Paket	19,241,200.00	21,731,200.00	21,731,200.00	2,490,000.00	Kab. Bantaeng, Semua Kecamatan, Semua Kel/Desa	DANA TRANSFER UMUM- DANA ALOKASI UMUM	Memperkuat Stabilitas Polhukhankam Dan Transformasi Pelayanan Publik	2. Peningkatan sistem pengawasan dan pengendalian internal penyelenggaran pemerintahan			11,000,000.00	INSPEKTORAT DAERAH
	6.01.01.2.06.0008	Fasilitasi Kunjungan Tamu																		
			Jumlah Laporan Fasilitasi Kunjungan Tamu				12 Laporan	12 Laporan	54,000,000.00	52,624,000.00	59,058,000.00	5,058,000.00	Kab. Bantaeng, Semua Kecamatan, Semua Kel/Desa	DANA TRANSFER UMUM- DANA ALOKASI UMUM	Memperkuat Stabilitas Polhukhankam Dan Transformasi Pelayanan Publik	2. Peningkatan sistem pengawasan dan pengendalian internal penyelenggaran pemerintahan			26,000,000.00	INSPEKTORAT DAERAH
	6.01.01.2.06.0009	Penyelenggaraan Rapat Koordinasi dan Konsultasi SKPD																		
			Jumlah Laporan Penyelenggaraan Rapat Koordinasi dan Konsultasi SKPD				95 Laporan	95 Laporan	264,724,000.00	304,971,700.00	408,617,700.00	143,893,700.00	Semua Kota/Kab, Semua Kecamatan, Semua Kel/Desa	PENDAPATAN ASLI DAERAH (PAD)	Memperkuat Stabilitas Polhukhankam Dan Transformasi Pelayanan Publik	2. Peningkatan sistem pengawasan dan pengendalian internal penyelenggaran pemerintahan			267,000,000.00	INSPEKTORAT DAERAH

NO	KODE	URUSAN / BIDANG URUSAN / PROGRAM / KEGIATAN / SUB KEGIATAN	INDIKATOR PROGRAM / KEGIATAN / SUB KEGIATAN	TARGET AKHIR PERIODE RENSTRA OPD	REALISASI CAPAIAN RENJA OPD TAHUN 2022	PRAKIRAAN CAPAIAN TARGET RENJA OPD TAHUN 2023	CAPAIAN KINERJA DAN KERANGKA PENDANAAN										KELOMPOK SASARAN	PRAKIRAAN MAJU RENCANA TAHUN 2025		PERANGKAT DAERAH PENANGGUNG JAWAB
							TARGET 2024		PAGU INDIKATIF (Rp)			Bertambah/Berkurang (10-12)	LOKASI	SUMBER DANA	PRIORITAS			TARGET	PAGU INDIKATIF (Rp)	
							SEBELUM	SESUDAH	RKPD 2024	APBD 2024	RKPD PERUBAHAN 2024				NASIONAL	DAERAH				
1	2	3	4	5	6	7	8	9	10	11	12	13	14	15	16	17	18	19	20	21
	6.01.01.2.07	Pengadaan Barang Milik Daerah Penunjang Urusan Pemerintah Daerah	Persentase Pemenuhan Kebutuhan Barang Milik Daerah Penunjang Urusan Pemerintahan Daerah				85 Persen	85 Persen	259,843,200.00	357,084,100.00	378,637,700.00	118,794,500.00			Memperkuat Stabilitas Polhukhankam Dan Transformasi Pelayanan Publik	2. Peningkatan sistem pengawasan dan pengendalian internal penyelenggaraan pemerintahan	Inspektorat		158,000,000.00	INSPEKTORAT DAERAH
	6.01.01.2.07.0001	Pengadaan Kendaraan Perorangan Dinas atau Kendaraan Dinas Jabatan																		
			Jumlah Unit Kendaraan Perorangan Dinas atau Kendaraan Dinas Jabatan yang Disediakan				3 Unit	3 Unit	87,784,000.00	87,784,000.00	87,784,000.00	0.00	Kab. Bantaeng, Semua Kecamatan, Semua Kel/Desa	PENDAPATAN ASLI DAERAH (PAD)	Memperkuat Stabilitas Polhukhankam Dan Transformasi Pelayanan Publik	2. Peningkatan sistem pengawasan dan pengendalian internal penyelenggaraan pemerintahan			76,000,000.00	INSPEKTORAT DAERAH
	6.01.01.2.07.0005	Pengadaan Mebel																		
			Jumlah Paket Mebel yang Disediakan				30 Unit	30 Unit	10,170,700.00	50,595,400.00	70,393,600.00	60,222,900.00	Kab. Bantaeng, Semua Kecamatan, Semua Kel/Desa	DANA TRANSFER UMUM-DANA ALOKASI UMUM	Memperkuat Stabilitas Polhukhankam Dan Transformasi Pelayanan Publik	2. Peningkatan sistem pengawasan dan pengendalian internal penyelenggaraan pemerintahan			16,000,000.00	INSPEKTORAT DAERAH
	6.01.01.2.07.0006	Pengadaan Peralatan dan Mesin Lainnya																		
			Jumlah Unit Peralatan dan Mesin Lainnya yang Disediakan				10 Unit	10 Unit	161,888,500.00	218,704,700.00	220,460,100.00	58,571,600.00	Kab. Bantaeng, Semua Kecamatan, Semua Kel/Desa	DANA TRANSFER UMUM-DANA ALOKASI UMUM	Memperkuat Stabilitas Polhukhankam Dan Transformasi Pelayanan Publik	2. Peningkatan sistem pengawasan dan pengendalian internal penyelenggaraan pemerintahan			66,000,000.00	INSPEKTORAT DAERAH
	6.01.01.2.08	Penyediaan Jasa Penunjang Urusan Pemerintahan Daerah	Persentase Pemenuhan Jasa Penunjang Urusan Pemerintahan Daerah				100 Persen	100 Persen	197,195,800.00	160,423,600.00	160,423,600.00	-36,772,200.00			Memperkuat Stabilitas Polhukhankam Dan Transformasi Pelayanan Publik	2. Peningkatan sistem pengawasan dan pengendalian internal penyelenggaraan pemerintahan	Inspektorat		157,000,000.00	INSPEKTORAT DAERAH
	6.01.01.2.08.0002	Penyediaan Jasa Komunikasi, Sumber Daya Air dan Listrik																		

NO	KODE	URUSAN / BIDANG URUSAN / PROGRAM / KEGIATAN / SUB KEGIATAN	INDIKATOR PROGRAM / KEGIATAN / SUB KEGIATAN	TARGET AKHIR PERIODE RENSTRA OPD	REALISASI CAPAIAN RENJA OPD TAHUN 2022	PRAKIRAA N CAPAIAN TARGET RENJA OPD TAHUN 2023	CAPAIAN KINERJA DAN KERANGKA PENDANAAN										KELOMPOK SASARAN	PRAKIRAAN MAJU RENCANA TAHUN 2025		PERANGKAT DAERAH PENANGGUNG JAWAB
							TARGET 2024		PAGU INDIKATIF (Rp)			Bertambah/Berkurang (10-12)	LOKASI	SUMBER DANA	PRIORITAS			TARGET	PAGU INDIKATIF (Rp)	
							SEBELUM	SESUDAH	RKPD 2024	APBD 2024	RKPD PERUBAHAN 2024				NASIONAL	DAERAH				
1	2	3	4	5	6	7	8	9	10	11	12	13	14	15	16	17	18	19	20	21
			<i>Jumlah Laporan Penyediaan Jasa Komunikasi, Sumber Daya Air dan Listrik yang Disediakan</i>				12 Laporan	12 Laporan	114,288,000.00	74,496,000.00	74,496,000.00	-39,792,000.00	Kab. Bantaeng, Semua Kecamatan, Semua Kel/Desa	DANA TRANSFER UMUM- DANA ALOKASI UMUM	Memperkuat Stabilitas Polhukhankam Dan Transformasi Pelayanan Publik	2. Peningkatan sistem pengawasan dan pengendalian internal penyelenggara aan pemerintahan			76,000,000.00	INSPEKTORAT DAERAH
	6.01.01.2.08.0004	Penyediaan Jasa Pelayanan Umum Kantor																		
			<i>Jumlah Laporan Penyediaan Jasa Pelayanan Umum Kantor yang Disediakan</i>				5 Laporan	5 Laporan	82,907,800.00	85,927,600.00	85,927,600.00	3,019,800.00	Kab. Bantaeng, Semua Kecamatan, Semua Kel/Desa	DANA TRANSFER UMUM- DANA ALOKASI UMUM	Memperkuat Stabilitas Polhukhankam Dan Transformasi Pelayanan Publik	2. Peningkatan sistem pengawasan dan pengendalian internal penyelenggara aan pemerintahan			81,000,000.00	INSPEKTORAT DAERAH
	6.01.01.2.09	Pemeliharaan Barang Milik Daerah Penunjang Urusan Pemerintahan Daerah	<i>Persentase Barang Milik Daerah Penunjang Urusan Pemerintahan Daerah dalam kondisi baik</i>				100 Persen	100 Persen	448,684,200.00	458,140,900.00	479,179,900.00	30,495,700.00			Memperkuat Stabilitas Polhukhankam Dan Transformasi Pelayanan Publik	2. Peningkatan sistem pengawasan dan pengendalian internal penyelenggara aan pemerintahan	Inspektorat		158,500,000.00	INSPEKTORAT DAERAH
	6.01.01.2.09.0001	Penyediaan Jasa Pemeliharaan, Biaya Pemeliharaan, dan Pajak Kendaraan Perorangan Dinas atau Kendaraan Dinas Jabatan																		
			<i>Jumlah Kendaraan Perorangan Dinas atau Kendaraan Dinas Jabatan yang Dipelihara dan dibayarkan Pajaknya</i>				8 Unit	8 Unit	85,610,000.00	87,110,000.00	105,149,000.00	19,539,000.00	Kab. Bantaeng, Semua Kecamatan, Semua Kel/Desa	DANA TRANSFER UMUM- DANA ALOKASI UMUM	Memperkuat Stabilitas Polhukhankam Dan Transformasi Pelayanan Publik	2. Peningkatan sistem pengawasan dan pengendalian internal penyelenggara aan pemerintahan			87,000,000.00	INSPEKTORAT DAERAH
	6.01.01.2.09.0006	Pemeliharaan Peralatan dan Mesin Lainnya																		
			<i>Jumlah Peralatan dan Mesin Lainnya yang Dipelihara</i>				45 Unit	45 Unit	11,150,000.00	11,150,000.00	14,150,000.00	3,000,000.00	Kab. Bantaeng, Semua Kecamatan, Semua Kel/Desa	PENDAPATAN ASLI DAERAH (PAD)	Memperkuat Stabilitas Polhukhankam Dan Transformasi Pelayanan Publik	2. Peningkatan sistem pengawasan dan pengendalian internal penyelenggara aan pemerintahan			20,500,000.00	INSPEKTORAT DAERAH
	6.01.01.2.09.0009	Pemeliharaan/Rehabilitasi Gedung Kantor dan Bangunan Lainnya																		

NO	KODE	URUSAN / BIDANG URUSAN / PROGRAM / KEGIATAN / SUB KEGIATAN	INDIKATOR PROGRAM / KEGIATAN / SUB KEGIATAN	TARGET AKHIR PERIODE RENSTRA OPD	REALISAS I CAPAIAN RENJA OPD TAHUN 2022	PRAKIRAA N CAPAIAN TARGET RENJA OPD TAHUN 2023	CAPAIAN KINERJA DAN KERANGKA PENDANAAN										KELOMPO K SASARAN	PRAKIRAAN MAJU RENCANA TAHUN 2025		PERANGKAT DAERAH PENANGGUNG JAWAB
							TARGET 2024		PAGU INDIKATIF (Rp)			Bertambah/Berkur ang (10-12)	LOKASI	SUMBER DANA	PRIORITAS			TARGET	PAGU INDIKATIF (Rp)	
							SEBELUM	SESUDAH	RKPD 2024	APBD 2024	RKPD PERUBAHAN 2024				NASIONAL	DAERAH				
1	2	3	4	5	6	7	8	9	10	11	12	13	14	15	16	17	18	19	20	21
			Jumlah Gedung Kantor dan Bangunan Lainnya yang Dipelihara/Direhabilitasi				1 Unit	1 Unit	351,924,200.00	359,880,900.00	359,880,900.00	7,956,700.00	Kab. Bantaeng, Semua Kecamatan, Semua Kel/Desa	PENDAPAT AN ASLI DAERAH (PAD)	Memperkuat Stabilitas Polhukhankam Dan Transformasi Pelayanan Publik	2. Peningkatan sistem pengawasan dan pengendalian internal penyelenggar aan pemerintahan			51,000,000.00	INSPEKTORAT DAERAH
2.	6.01.02	PROGRAM PENYELENGGARAAN PENGAWASAN	Persentase rekomendasi hasil pengawasan yang ditindak lanjuti				88 Persen	88 Persen	3,952,813,200.00	3,994,295,700.00	4,396,969,700.00	-551,473,605.00							3,401,339,595.00	
	6.01.02.2.01	Penyelenggaraan Pengawasan Internal	Pesentase laporan pengawasan internal yang selesai di buat				80 Persen	80 Persen	2,835,414,800.00	2,910,647,300.00	3,080,971,300.00	245,556,500.00			Memperkuat Stabilitas Polhukhankam Dan Transformasi Pelayanan Publik	2. Peningkatan sistem pengawasan dan pengendalian internal penyelenggar aan pemerintahan	SKPD dan Desa		2,557,339,595.00	INSPEKTORAT DAERAH
	6.01.02.2.01.0001	Pengawasan Kinerja Pemerintah Daerah																		
			Jumlah Laporan Hasil Pengawasan Kinerja Pemerintah Daerah				5 Laporan	5 Laporan	37,935,800.00	37,935,800.00	37,935,800.00	0.00	Kab. Bantaeng, Semua Kecamatan, Semua Kel/Desa	PENDAPAT AN ASLI DAERAH (PAD)	Memperkuat Stabilitas Polhukhankam Dan Transformasi Pelayanan Publik	2. Peningkatan sistem pengawasan dan pengendalian internal penyelenggar aan pemerintahan			38,319,400.00	INSPEKTORAT DAERAH
	6.01.02.2.01.0002	Pengawasan Keuangan Pemerintah Daerah																		
			Jumlah Laporan Hasil Pengawasan Keuangan Pemerintah Daerah				36 Laporan	36 Laporan	941,863,000.00	941,863,000.00	941,863,000.00	0.00	Kab. Bantaeng, Semua Kecamatan, Semua Kel/Desa	PENDAPAT AN ASLI DAERAH (PAD)	Memperkuat Stabilitas Polhukhankam Dan Transformasi Pelayanan Publik	2. Peningkatan sistem pengawasan dan pengendalian internal penyelenggar aan pemerintahan			904,020,195.00	INSPEKTORAT DAERAH
	6.01.02.2.01.0003	Reviu Laporan Kinerja																		
			Jumlah Laporan Hasil Reviu Laporan Kinerja				1 Laporan	1 Laporan	18,999,800.00	18,999,800.00	18,999,800.00	0.00	Kab. Bantaeng, Semua Kecamatan, Semua Kel/Desa	PENDAPAT AN ASLI DAERAH (PAD)	Memperkuat Stabilitas Polhukhankam Dan Transformasi Pelayanan Publik	2. Peningkatan sistem pengawasan dan pengendalian internal penyelenggar aan pemerintahan			21,000,000.00	INSPEKTORAT DAERAH
	6.01.02.2.01.0004	Reviu Laporan Keuangan																		



NO	KODE	URUSAN / BIDANG URUSAN / PROGRAM / KEGIATAN / SUB KEGIATAN	INDIKATOR PROGRAM / KEGIATAN / SUB KEGIATAN	TARGET AKHIR PERIODE RENSTRA OPD	REALISASI CAPAIAN RENJA OPD TAHUN 2022	PRAKIRAA N CAPAIAN TARGET RENJA OPD TAHUN 2023	CAPAIAN KINERJA DAN KERANGKA PENDANAAN										KELOMPOK SASARAN	PRAKIRAAN MAJU RENCANA TAHUN 2025		PERANGKAT DAERAH PENANGGUNG JAWAB
							TARGET 2024		PAGU INDIKATIF (Rp)			Bertambah/Berkurang (10-12)	LOKASI	SUMBER DANA	PRIORITAS			TARGET	PAGU INDIKATIF (Rp)	
							SEBELUM	SESUDAH	RKPD 2024	APBD 2024	RKPD PERUBAHAN 2024				NASIONAL	DAERAH				
1	2	3	4	5	6	7	8	9	10	11	12	13	14	15	16	17	18	19	20	21
			Jumlah Laporan Hasil Reviu Laporan Keuangan				1 Laporan	1 Laporan	19,486,200.00	19,486,200.00	19,486,200.00	0.00	Kab. Bantaeng, Semua Kecamatan, Semua Kel/Desa	PENDAPATAN ASLI DAERAH (PAD)	Memperkuat Stabilitas Polhukhankam Dan Transformasi Pelayanan Publik	2. Peningkatan sistem pengawasan dan pengendalian internal penyelenggaraan pemerintahan			22,000,000.00	INSPEKTORAT DAERAH
	6.01.02.2.01.0005	Pengawasan Desa																		
			Jumlah Laporan Hasil Pengawasan Desa				46 Laporan	46 Laporan	938,210,000.00	938,210,000.00	938,210,000.00	0.00	Kab. Bantaeng, Semua Kecamatan, Semua Kel/Desa	PENDAPATAN ASLI DAERAH (PAD)	Memperkuat Stabilitas Polhukhankam Dan Transformasi Pelayanan Publik	2. Peningkatan sistem pengawasan dan pengendalian internal penyelenggaraan pemerintahan			843,000,000.00	INSPEKTORAT DAERAH
	6.01.02.2.01.0006	Kerja Sama Pengawasan Internal																		
			Jumlah Kesepakatan Pengawasan Internal yang Terbentuk				2 Kesepakatan	2 Kesepakatan	447,755,000.00	447,744,500.00	453,744,500.00	5,989,500.00	Kab. Bantaeng, Semua Kecamatan, Semua Kel/Desa	PENDAPATAN ASLI DAERAH (PAD)	Memperkuat Stabilitas Polhukhankam Dan Transformasi Pelayanan Publik	2. Peningkatan sistem pengawasan dan pengendalian internal penyelenggaraan pemerintahan			404,000,000.00	INSPEKTORAT DAERAH
	6.01.02.2.01.0007	Monitoring dan Evaluasi Tindak Lanjut Hasil Pemeriksaan BPK RI dan Tindak Lanjut Hasil Pemeriksaan APIP																		
			Jumlah Dokumen Hasil Monitoring dan Evaluasi Tindak Lanjut Hasil Pemeriksaan BPK RI dan Tindak Lanjut Hasil Pemeriksaan APIP				4 Dokumen	4 Dokumen	431,165,000.00	506,408,000.00	670,732,000.00	239,567,000.00	Kab. Bantaeng, Semua Kecamatan, Semua Kel/Desa	PENDAPATAN ASLI DAERAH (PAD)	Memperkuat Stabilitas Polhukhankam Dan Transformasi Pelayanan Publik	2. Peningkatan sistem pengawasan dan pengendalian internal penyelenggaraan pemerintahan			325,000,000.00	INSPEKTORAT DAERAH
	6.01.02.2.02	Penyelenggaraan Pengawasan dengan Tujuan Tertentu	Persentase laporan pengawasan dengan tujuan tertentu yg selesai di buat				85 Persen	85 Persen	1,117,398,400.00	1,083,648,400.00	1,315,998,400.00	198,600,000.00			Memperkuat Stabilitas Polhukhankam Dan Transformasi Pelayanan Publik	2. Peningkatan sistem pengawasan dan pengendalian internal penyelenggaraan pemerintahan	SKPD		844,000,000.00	INSPEKTORAT DAERAH
	6.01.02.2.02.0001	Penanganan Penyelesaian Kerugian Negara/Daerah																		

NO	KODE	URUSAN / BIDANG URUSAN / PROGRAM / KEGIATAN / SUB KEGIATAN	INDIKATOR PROGRAM / KEGIATAN / SUB KEGIATAN	TARGET AKHIR PERIODE RENSTRA OPD	REALISASI CAPAIAN RENJA OPD TAHUN 2022	PRAKIRAA N CAPAIAN TARGET RENJA OPD TAHUN 2023	CAPAIAN KINERJA DAN KERANGKA PENDANAAN										KELOMPOK SASARAN	PRAKIRAAN MAJU RENCANA TAHUN 2025		PERANGKAT DAERAH PENANGGUNG JAWAB	
							TARGET 2024		PAGU INDIKATIF (Rp)			Bertambah/Berkurang (10-12)	LOKASI	SUMBER DANA	PRIORITAS			TARGET	PAGU INDIKATIF (Rp)		
							SEBELUM	SESUDAH	RKPD 2024	APBD 2024	RKPD PERUBAHAN 2024				NASIONAL	DAERAH					
1	2	3	4	5	6	7	8	9	10	11	12	13	14	15	16	17	18	19	20	21	
			Jumlah Laporan Penyelesaian Kerugian Negara/Daerah yang Ditangani				2 Laporan	2 Laporan	13,000,000.00	13,000,000.00	31,000,000.00	18,000,000.00	Kab. Bantaeng, Semua Kecamatan, Semua Kel/Desa	PENDAPATAN ASLI DAERAH (PAD)	Memperkuat Stabilitas Polhukhankam Dan Transformasi Pelayanan Publik	2. Peningkatan sistem pengawasan dan pengendalian internal penyelenggaraan pemerintahan			14,000,000.00	INSPEKTORAT DAERAH	
	6.01.02.2.02.0002	Pengawasan dengan Tujuan Tertentu																			
			Jumlah Laporan Hasil Pengawasan Dengan Tujuan Tertentu				25 Laporan	25 Laporan	1,104,398,400.00	1,070,648,400.00	1,284,998,400.00	180,600,000.00	Kab. Bantaeng, Semua Kecamatan, Semua Kel/Desa	PENDAPATAN ASLI DAERAH (PAD)	Memperkuat Stabilitas Polhukhankam Dan Transformasi Pelayanan Publik	2. Peningkatan sistem pengawasan dan pengendalian internal penyelenggaraan pemerintahan			830,000,000.00	INSPEKTORAT DAERAH	
3.	6.01.03	PROGRAM PERUMUSAN KEBIJAKAN, PENDAMPINGAN DAN ASISTENSI	Persentase SKPD Yang Telah Menerapkan SPIP				100 Persen	100 Persen	841,612,300.00	852,253,800.00	867,840,400.00	-409,612,300.00							432,000,000.00		
	6.01.03.2.01	Perumusan Kebijakan Teknis di Bidang Pengawasan dan Fasilitasi Pengawasan	Persentase Dokumen Kebijakan Pengawasan yang rampung				100 Persen	100 Persen	79,627,200.00	79,627,200.00	79,627,200.00	0.00			Memperkuat Stabilitas Polhukhankam Dan Transformasi Pelayanan Publik	2. Peningkatan sistem pengawasan dan pengendalian internal penyelenggaraan pemerintahan	SKPD		12,500,000.00	INSPEKTORAT DAERAH	
	6.01.03.2.01.0001	Perumusan Kebijakan Teknis di Bidang Pengawasan																			
			Jumlah Rekomendasi Kebijakan Teknis di Bidang Pengawasan yang Disusun				5 Rekomendasi	5 Rekomendasi	79,627,200.00	79,627,200.00	79,627,200.00	0.00	Kab. Bantaeng, Semua Kecamatan, Semua Kel/Desa	PENDAPATAN ASLI DAERAH (PAD)	Memperkuat Stabilitas Polhukhankam Dan Transformasi Pelayanan Publik	2. Peningkatan sistem pengawasan dan pengendalian internal penyelenggaraan pemerintahan			12,500,000.00	INSPEKTORAT DAERAH	
	6.01.03.2.02	Pendampingan dan Asistensi	Persentase Perangkat Daerah yang Mendapat Pendampingan dan Asistensi				90 Persen	90 Persen	761,985,100.00	772,626,600.00	788,213,200.00	26,228,100.00			Memperkuat Stabilitas Polhukhankam Dan Transformasi Pelayanan Publik	2. Peningkatan sistem pengawasan dan pengendalian internal penyelenggaraan pemerintahan	SKPD		419,500,000.00	INSPEKTORAT DAERAH	
	6.01.03.2.02.0001	Pendampingan dan Asistensi Urusan Pemerintahan Daerah																			

NO	KODE	URUSAN / BIDANG URUSAN / PROGRAM / KEGIATAN / SUB KEGIATAN	INDIKATOR PROGRAM / KEGIATAN / SUB KEGIATAN	TARGET AKHIR PERIODE RENSTRA OPD	REALISASI CAPAIAN RENJA OPD TAHUN 2022	PRAKIRAA N CAPAIAN TARGET RENJA OPD TAHUN 2023	CAPAIAN KINERJA DAN KERANGKA PENDANAAN										KELOMPO K SASARAN	PRAKIRAAN MAJU RENCANA TAHUN 2025		PERANGKAT DAERAH PENANGGUNG JAWAB	
							TARGET 2024		PAGU INDIKATIF (Rp)			Bertambah/Berkur ang (10-12)	LOKASI	SUMBER DANA	PRIORITAS			TARGET	PAGU INDIKATIF (Rp)		
							SEBELUM	SESUDAH	RKPD 2024	APBD 2024	RKPD PERUBAHAN 2024				NASIONAL	DAERAH					
1	2	3	4	5	6	7	8	9	10	11	12	13	14	15	16	17	18	19	20	21	
			Jumlah Perangkat Daerah yang Dilakukan Pendampingan dan Asistensi Urusan Pemerintahan Daerah				39 perangkat daerah	39 perangkat daerah	87,669,700.00	138,601,200.00	139,001,200.00	51,331,500.00	Kab. Bantaeng, Semua Kecamatan, Semua Kel/Desa	PENDAPATAN ASLI DAERAH (PAD)	Memperkuat Stabilitas Polhukhankam Dan Transformasi Pelayanan Publik	2. Peningkatan sistem pengawasan dan pengendalian internal penyelenggaran pemerintahan			20,500,000.00	INSPEKTORAT DAERAH	
	6.01.03.2.02.0002	Pendampingan, Asistensi, Verifikasi, dan Penilaian Reformasi Birokrasi																			
			Jumlah Perangkat Daerah yang Dilakukan Pendampingan, Asistensi, Verifikasi, dan Penilaian Reformasi Birokrasi				39 perangkat daerah	39 perangkat daerah	54,977,000.00	10,727,000.00	10,727,000.00	-44,250,000.00	Kab. Bantaeng, Semua Kecamatan, Semua Kel/Desa	PENDAPATAN ASLI DAERAH (PAD)	Memperkuat Stabilitas Polhukhankam Dan Transformasi Pelayanan Publik	2. Peningkatan sistem pengawasan dan pengendalian internal penyelenggaran pemerintahan			54,000,000.00	INSPEKTORAT DAERAH	
	6.01.03.2.02.0003	Koordinasi, Monitoring dan Evaluasi serta Verifikasi Pencegahan dan Pemberantasan Korupsi																			
			Jumlah Kegiatan Koordinasi, Monitoring dan Evaluasi serta Verifikasi Pencegahan dan Pemberantasan Korupsi				3 Kegiatan	3 Kegiatan	418,613,900.00	417,713,900.00	426,713,900.00	8,100,000.00	Kab. Bantaeng, Semua Kecamatan, Semua Kel/Desa	PENDAPATAN ASLI DAERAH (PAD)	Memperkuat Stabilitas Polhukhankam Dan Transformasi Pelayanan Publik	2. Peningkatan sistem pengawasan dan pengendalian internal penyelenggaran pemerintahan			228,000,000.00	INSPEKTORAT DAERAH	
	6.01.03.2.02.0004	Pendampingan, Asistensi dan Verifikasi Penegakan Integritas																			
			Jumlah Perangkat Daerah yang Dilakukan Pendampingan, Asistensi dan Verifikasi Penegakan Integritas				39 perangkat daerah	39 perangkat daerah	200,724,500.00	205,584,500.00	211,771,100.00	11,046,600.00	Kab. Bantaeng, Semua Kecamatan, Semua Kel/Desa	PENDAPATAN ASLI DAERAH (PAD)	Memperkuat Stabilitas Polhukhankam Dan Transformasi Pelayanan Publik	2. Peningkatan sistem pengawasan dan pengendalian internal penyelenggaran pemerintahan			117,000,000.00	INSPEKTORAT DAERAH	
		KECAMATAN BANTAENG								8,630,594,102.00	8,690,123,211.00	8,690,122,915.00	59,528,813.00						15,173,416,883.00		
	7	UNSUR KEWILAYAHAN								8,630,594,102.00	8,690,123,211.00	8,690,122,915.00	59,528,813.00						15,173,416,883.00		
	7.01	KECAMATAN								8,630,594,102.00	8,690,123,211.00	8,690,122,915.00	59,528,813.00						15,173,416,883.00		
1.	7.01.01	PROGRAM PENUNJANG URUSAN PEMERINTAHAN DAERAH KABUPATEN/KOTA	Persentase Capaian Penunjang Urusan Pemerintahan Kecamatan Bantaeng				100 Persen	100 Persen	6,251,125,348.00	6,140,896,186.00	6,148,655,586.00	-7,740,928.00							6,243,384,420.00		
	7.01.01.2.01	Perencanaan, Penganggaran, dan Evaluasi Kinerja Perangkat Daerah	Persentase Capaian Penunjang Urusan Pemerintahan Kecamatan Bantaeng				100 Persen	100 Persen	22,390,900.00	17,098,200.00	17,098,200.00	-5,292,700.00			Mengembangkan Wilayah Untuk Mengurangi Kesenjangan Dan Menjamin Pemerataan	8. Optimalisasi perlindungan sosial dan pemberdayaan masyarakat			18,787,212.00	KECAMATAN BANTAENG	
	7.01.01.2.01.0006	Koordinasi dan Penyusunan Laporan Capaian Kinerja dan Ikhtisar Realisasi Kinerja SKPD																			

NO	KODE	URUSAN / BIDANG URUSAN / PROGRAM / KEGIATAN / SUB KEGIATAN	INDIKATOR PROGRAM / KEGIATAN / SUB KEGIATAN	TARGET AKHIR PERIODE RENSTRA OPD	REALISAS I CAPAIAN RENJA OPD TAHUN 2022	PRAKIRAA N CAPAIAN TARGET RENJA OPD TAHUN 2023	CAPAIAN KINERJA DAN KERANGKA PENDANAAN										KELOMPO K SASARAN	PRAKIRAAN MAJU RENCANA TAHUN 2025		PERANGKAT DAERAH PENANGGUNG JAWAB	
							TARGET 2024		PAGU INDIKATIF (Rp)			Bertambah/Berkur ang (10-12)	LOKASI	SUMBER DANA	PRIORITAS			TARGET	PAGU INDIKATIF (Rp)		
							SEBELUM	SESUDAH	RKPD 2024	APBD 2024	RKPD PERUBAHAN 2024				NASIONAL	DAERAH					
1	2	3	4	5	6	7	8	9	10	11	12	13	14	15	16	17	18	19	20	21	
			Jumlah Laporan Capaian Kinerja dan Ikhtisar Realisasi Kinerja SKPD dan Laporan Hasil Koordinasi Penyusunan Laporan Capaian Kinerja dan Ikhtisar Realisasi Kinerja SKPD				4 Laporan	4 Laporan	22,390,900.00	17,098,200.00	17,098,200.00	-5,292,700.00	Kab. Bantaeng, Semua Kecamatan, Semua Kel/Desa	DANA TRANSFER UMUM-DANA ALOKASI UMUM	Mengembangkan Wilayah Untuk Mengurangi Kesenjangan Dan Menjamin Pemerataan	8. Optimalisasi perlindungan sosial dan pemberdayaa n masyarakat			18,787,212.00	KECAMATAN BANTAENG	
	7.01.01.2.02	Administrasi Keuangan Perangkat Daerah	Persentase Penyusunan Laporan Keuangan yang Diselesaikan Tepat Waktu				100 Persen	100 Persen	6,031,541,848.00	5,915,404,086.00	5,915,404,086.00	-116,137,762.00			Mengembangkan Wilayah Untuk Mengurangi Kesenjangan Dan Menjamin Pemerataan	8. Optimalisasi perlindungan sosial dan pemberdayaa n masyarakat			6,027,892,092.00	KECAMATAN BANTAENG	
	7.01.01.2.02.0001	Penyediaan Gaji dan Tunjangan ASN																			
			Jumlah Orang yang Menerima Gaji dan Tunjangan ASN				50 Orang/b ulan	50 Orang/b ulan	6,006,798,848.00	5,894,594,486.00	5,894,594,486.00	-112,204,362.00	Kab. Bantaeng, Semua Kecamatan, Semua Kel/Desa	DANA TRANSFER UMUM-DANA ALOKASI UMUM	Mengembangkan Wilayah Untuk Mengurangi Kesenjangan Dan Menjamin Pemerataan	8. Optimalisasi perlindungan sosial dan pemberdayaa n masyarakat			6,006,798,848.00	KECAMATAN BANTAENG	
	7.01.01.2.02.0003	Pelaksanaan Penatausahaan dan Pengujian/Verifikasi Keuangan SKPD																			
			Jumlah Dokumen Penatausahaan dan Pengujian/Verifikasi Keuangan SKPD				1 Dokumen	1 Dokumen	23,126,600.00	19,763,600.00	19,763,600.00	-3,363,000.00	Kab. Bantaeng, Semua Kecamatan, Semua Kel/Desa	PENDAPATAN ASLI DAERAH (PAD)	Mengembangkan Wilayah Untuk Mengurangi Kesenjangan Dan Menjamin Pemerataan	8. Optimalisasi perlindungan sosial dan pemberdayaa n masyarakat			19,483,910.00	KECAMATAN BANTAENG	
	7.01.01.2.02.0005	Koordinasi dan Penyusunan Laporan Keuangan Akhir Tahun SKPD																			
			Jumlah Laporan Keuangan Akhir Tahun SKPD dan Laporan Hasil Koordinasi Penyusunan Laporan Keuangan Akhir Tahun SKPD				5 Laporan	5 Laporan	1,616,400.00	1,046,000.00	1,046,000.00	-570,400.00	Kab. Bantaeng, Semua Kecamatan, Semua Kel/Desa	DANA TRANSFER UMUM-DANA ALOKASI UMUM	Mengembangkan Wilayah Untuk Mengurangi Kesenjangan Dan Menjamin Pemerataan	8. Optimalisasi perlindungan sosial dan pemberdayaa n masyarakat			1,609,334.00	KECAMATAN BANTAENG	
	7.01.01.2.06	Administrasi Umum Perangkat Daerah	Persentase Capaian Penunjang Urusan Pemerintahan Kecamatan Bantaeng				100 Persen	100 Persen	69,730,000.00	110,686,200.00	118,445,600.00	48,715,600.00			Mengembangkan Wilayah Untuk Mengurangi Kesenjangan Dan Menjamin Pemerataan	8. Optimalisasi perlindungan sosial dan pemberdayaa n masyarakat			70,326,300.00	KECAMATAN BANTAENG	
	7.01.01.2.06.0006	Penyediaan Bahan Bacaan dan Peraturan Perundang-undangan																			
			Jumlah Dokumen Bahan Bacaan dan Peraturan Perundang-Undangan yang Disediakan				100 Dokumen	100 Dokumen	1,560,000.00	1,560,000.00	1,560,000.00	0.00	Kab. Bantaeng, Semua Kecamatan, Semua Kel/Desa	PENDAPATAN ASLI DAERAH (PAD)	Mengembangkan Wilayah Untuk Mengurangi Kesenjangan Dan Menjamin Pemerataan	8. Optimalisasi perlindungan sosial dan pemberdayaa n masyarakat			1,575,600.00	KECAMATAN BANTAENG	
	7.01.01.2.06.0009	Penyelenggaraan Rapat Koordinasi dan Konsultasi SKPD																			
			Jumlah Laporan Penyelenggaraan Rapat Koordinasi dan Konsultasi SKPD				100 Laporan	100 Laporan	68,170,000.00	109,126,200.00	116,885,600.00	48,715,600.00	Kab. Bantaeng, Semua Kecamatan, Semua Kel/Desa	PENDAPATAN ASLI DAERAH (PAD)	Mengembangkan Wilayah Untuk Mengurangi Kesenjangan Dan Menjamin Pemerataan	8. Optimalisasi perlindungan sosial dan pemberdayaa n masyarakat			68,750,700.00	KECAMATAN BANTAENG	

NO	KODE	URUSAN / BIDANG URUSAN / PROGRAM / KEGIATAN / SUB KEGIATAN	INDIKATOR PROGRAM / KEGIATAN / SUB KEGIATAN	TARGET AKHIR PERIODE RENSTRA OPD	REALISASI CAPAIAN RENJA OPD TAHUN 2022	PRAKIRAA N CAPAIAN TARGET RENJA OPD TAHUN 2023	CAPAIAN KINERJA DAN KERANGKA PENDANAAN										KELOMPOK SASARAN	PRAKIRAAN MAJU RENCANA TAHUN 2025		PERANGKAT DAERAH PENANGGUNG JAWAB
							TARGET 2024		PAGU INDIKATIF (Rp)			Bertambah/Berkurang (10-12)	LOKASI	SUMBER DANA	PRIORITAS			TARGET	PAGU INDIKATIF (Rp)	
							SEBELUM	SESUDAH	RKPD 2024	APBD 2024	RKPD PERUBAHAN 2024				NASIONAL	DAERAH				
1	2	3	4	5	6	7	8	9	10	11	12	13	14	15	16	17	18	19	20	21
	7.01.01.2.08	Penyediaan Jasa Penunjang Urusan Pemerintahan Daerah	Persentase Pemenuhan Jasa Penunjang Urusan Pemerintahan Daerah				100 Persen	100 Persen	88,633,600.00	55,497,700.00	55,497,700.00	-33,135,900.00			Mengembangkan Wilayah Untuk Mengurangi Kesenjangan Dan Menjamin Pemerataan	8. Optimalisasi perlindungan sosial dan pemberdayaan masyarakat		88,655,316.00	KECAMATAN BANTAENG	
	7.01.01.2.08.0002	Penyediaan Jasa Komunikasi, Sumber Daya Air dan Listrik																		
			Jumlah Laporan Penyediaan Jasa Komunikasi, Sumber Daya Air dan Listrik yang Disediakan				12 Laporan	12 Laporan	17,583,600.00	17,583,600.00	17,583,600.00	0.00	Kab. Bantaeng, Semua Kecamatan, Semua Kel/Desa	PENDAPAT AN ASLI DAERAH (PAD)	Mengembangk an Wilayah Untuk Mengurangi Kesenjangan Dan Menjamin Pemerataan	8. Optimalisasi perlindungan sosial dan pemberdayaan masyarakat		17,601,183.00	KECAMATAN BANTAENG	
	7.01.01.2.08.0004	Penyediaan Jasa Pelayanan Umum Kantor																		
			Jumlah Laporan Penyediaan Jasa Pelayanan Umum Kantor yang Disediakan				12 Laporan	12 Laporan	71,050,000.00	37,914,100.00	37,914,100.00	-33,135,900.00	Kab. Bantaeng, Semua Kecamatan, Semua Kel/Desa	PENDAPAT AN ASLI DAERAH (PAD)	Mengembangk an Wilayah Untuk Mengurangi Kesenjangan Dan Menjamin Pemerataan	8. Optimalisasi perlindungan sosial dan pemberdayaan masyarakat		71,054,133.00	KECAMATAN BANTAENG	
	7.01.01.2.09	Pemeliharaan Barang Milik Daerah Penunjang Urusan Pemerintahan Daerah	Persentase Barang Milik Daerah Penunjang Urusan Pemerintahan Daerah Dalam Kondisi Baik				100 Persen	100 Persen	38,829,000.00	42,210,000.00	42,210,000.00	3,381,000.00			Mengembangk an Wilayah Untuk Mengurangi Kesenjangan Dan Menjamin Pemerataan	1. Penguatan tata kelola kelembagaan dan implementasi perencanaan pembangunan daerah		37,723,500.00	KECAMATAN BANTAENG	
	7.01.01.2.09.0001	Penyediaan Jasa Pemeliharaan, Biaya Pemeliharaan, dan Pajak Kendaraan Perorangan Dinas atau Kendaraan Dinas Jabatan																		
			Jumlah Kendaraan Perorangan Dinas atau Kendaraan Dinas Jabatan yang Dipelihara dan dibayarkan Pajaknya				2 Unit	2 Unit	36,609,000.00	38,770,000.00	38,770,000.00	2,161,000.00	Semua Kota/Kab, Semua Kecamatan, Semua Kel/Desa Kab. Bantaeng, Semua Kecamatan, Semua Kel/Desa	PENDAPAT AN ASLI DAERAH (PAD)	Mengembangk an Wilayah Untuk Mengurangi Kesenjangan Dan Menjamin Pemerataan	1. Penguatan tata kelola kelembagaan dan implementasi perencanaan pembangunan daerah		35,481,300.00	KECAMATAN BANTAENG	
	7.01.01.2.09.0006	Pemeliharaan Peralatan dan Mesin Lainnya																		
			Jumlah Peralatan dan Mesin Lainnya yang Dipelihara				5 Unit	5 Unit	2,220,000.00	3,440,000.00	3,440,000.00	1,220,000.00	Kab. Bantaeng, Bantaeng, Semua Kel/Desa	PENDAPAT AN ASLI DAERAH (PAD)	Mengembangk an Wilayah Untuk Mengurangi Kesenjangan Dan Menjamin Pemerataan	8. Optimalisasi perlindungan sosial dan pemberdayaan masyarakat		2,242,200.00	KECAMATAN BANTAENG	
2.	7.01.03	PROGRAM PEMBERDAYAAN MASYARAKAT DESA DAN KELURAHAN	Persentase Kelompok Masyarakat Desa dan Kelurahan yang terbedayakan				90 Persen	90 Persen	947,042,654.00	2,450,207,825.00	2,442,448,129.00	7,899,993,766.00						8,847,036,420.00		

NO	KODE	URUSAN / BIDANG URUSAN / PROGRAM / KEGIATAN / SUB KEGIATAN	INDIKATOR PROGRAM / KEGIATAN / SUB KEGIATAN	TARGET AKHIR PERIODE RENSTRA OPD	REALISASI CAPAIAN RENJA OPD TAHUN 2022	PRAKIRAA N CAPAIAN TARGET RENJA OPD TAHUN 2023	CAPAIAN KINERJA DAN KERANGKA PENDANAAN										KELOMPO K SASARAN	PRAKIRAAN MAJU RENCANA TAHUN 2025		PERANGKAT DAERAH PENANGGUNG JAWAB
							TARGET 2024		PAGU INDIKATIF (Rp)			Bertambah/Berkur ang (10-12)	LOKASI	SUMBER DANA	PRIORITAS			TARGET	PAGU INDIKATIF (Rp)	
							SEBELUM	SESUDAH	RKPD 2024	APBD 2024	RKPD PERUBAHAN 2024				NASIONAL	DAERAH				
1	2	3	4	5	6	7	8	9	10	11	12	13	14	15	16	17	18	19	20	21
	7.01.03.2.01	Koordinasi Kegiatan Pemberdayaan Desa	Persentase Lembaga yang Aktif dalam kegiatan pemberdayaan di desa				100 Persen	100 Persen	47,550,000.00	216,062,900.00	215,062,900.00	167,512,900.00			Mengembangka n Wilayah Untuk Mengurangi Kesenjangan Dan Menjamin Pemerataan	8. Optimalisasi perlindungan sosial dan pemberdayaa n masyarakat			48,065,900.00	KECAMATAN BANTAENG
	7.01.03.2.01.0003	Peningkatan Efektifitas Kegiatan Pemberdayaan Masyarakat di Wilayah Kecamatan																		
			Jumlah Laporan Peningkatan Efektivitas Kegiatan Pemberdayaan Masyarakat di Wilayah Kecamatan				12 Laporan	12 Laporan	47,550,000.00	216,062,900.00	215,062,900.00	167,512,900.00	Kab. Bantaeng, Semua Kecamatan, Semua Kel/Desa	PENDAPAT AN ASLI DAERAH (PAD)	Mengembangka n Wilayah Untuk Mengurangi Kesenjangan Dan Menjamin Pemerataan	8. Optimalisasi perlindungan sosial dan pemberdayaa n masyarakat			48,065,900.00	KECAMATAN BANTAENG
	7.01.03.2.02	Kegiatan Pemberdayaan Kelurahan	Persentase peningkatan kinerja Kelurahan				82 Persen	82 Persen	899,492,654.00	2,234,144,925.00	2,227,385,229.00	1,327,892,575.00			Mengembangka n Wilayah Untuk Mengurangi Kesenjangan Dan Menjamin Pemerataan	8. Optimalisasi perlindungan sosial dan pemberdayaa n masyarakat			8,798,970,520.00	KECAMATAN BANTAENG
	7.01.03.2.02.0002	Pembangunan Sarana dan Prasarana Kelurahan																		
			Jumlah Sarana dan Prasarana Kelurahan yang Terbangun				8 Unit	8 Unit	43,624,200.00	8,112,063.00	0.00	-43,624,200.00	Kab. Bantaeng, Bantaeng, Semua Kel/Desa	PENDAPAT AN ASLI DAERAH (PAD)	Mengembangka n Wilayah Untuk Mengurangi Kesenjangan Dan Menjamin Pemerataan	8. Optimalisasi perlindungan sosial dan pemberdayaa n masyarakat			44,640,889.00	KECAMATAN BANTAENG
	7.01.03.2.02.0004	Evaluasi Kelurahan																		
			Jumlah Laporan Hasil Evaluasi Kelurahan				12 Laporan	12 Laporan	855,868,454.00	2,226,032,862.00	2,227,385,229.00	1,371,516,775.00	Kab. Bantaeng, Bantaeng, Semua Kel/Desa	PENDAPAT AN ASLI DAERAH (PAD)	Mengembangka n Wilayah Untuk Mengurangi Kesenjangan Dan Menjamin Pemerataan	8. Optimalisasi perlindungan sosial dan pemberdayaa n masyarakat			8,754,329,631.00	KECAMATAN BANTAENG
3.	7.01.04	PROGRAM KOORDINASI KETENTRAMAN DAN KETERTIBAN UMUM	Persentase Penurunan Gangguan Keamanan dan Ketertiban umum kecamatan Bantaeng				20 Persen	20 Persen	1,363,360,000.00	0.00	0.00	-1,350,142,736.00							13,217,264.00	
	7.01.04.2.01	Koordinasi Upaya Penyelenggaraan Ketenteraman dan Ketertiban Umum	Persentase Pelaksanaan koordinasi penyelenggaraan Ketentraman dan Ketertiban Desa dan Kelurahan				100 Persen	100 Persen	1,363,360,000.00	0.00	0.00	-1,363,360,000.00			Mengembangka n Wilayah Untuk Mengurangi Kesenjangan Dan Menjamin Pemerataan	8. Optimalisasi perlindungan sosial dan pemberdayaa n masyarakat			13,217,264.00	KECAMATAN BANTAENG
	7.01.04.2.01.0001	Sinergitas dengan Kepolisian Negara Republik Indonesia, Tentara Nasional Indonesia dan Instansi Vertikal di Wilayah Kecamatan																		
			Jumlah Laporan Hasil Sinergitas dengan Kepolisian Negara Republik Indonesia, Tentara Nasional Indonesia dan Instansi Vertikal di Wilayah Kecamatan				12 Laporan	12 Laporan	1,363,360,000.00	0.00	0.00	-1,363,360,000.00	Kab. Bantaeng, Semua Kecamatan, Semua Kel/Desa	PENDAPAT AN ASLI DAERAH (PAD)	Mengembangka n Wilayah Untuk Mengurangi Kesenjangan Dan Menjamin Pemerataan	8. Optimalisasi perlindungan sosial dan pemberdayaa n masyarakat			13,217,264.00	KECAMATAN BANTAENG
4.	7.01.06	PROGRAM PEMBINAAN DAN PENGAWASAN PEMERINTAHAN DESA	Persentase pembinaan dan pengawasan Pemerintahan Desa se kecamatan Bantaeng				92 Persen	92 Persen	69,066,100.00	99,019,200.00	99,019,200.00	712,679.00							69,778,779.00	

NO	KODE	URUSAN / BIDANG URUSAN / PROGRAM / KEGIATAN / SUB KEGIATAN	INDIKATOR PROGRAM / KEGIATAN / SUB KEGIATAN	TARGET AKHIR PERIODE RENSTRA OPD	REALISAS I CAPAIAN RENJA OPD TAHUN 2022	PRAKIRAA N CAPAIAN TARGET RENJA OPD TAHUN 2023	CAPAIAN KINERJA DAN KERANGKA PENDANAAN										KELOMPO K SASARAN	PRAKIRAAN MAJU RENCANA TAHUN 2025		PERANGKAT DAERAH PENANGGUNG JAWAB
							TARGET 2024		PAGU INDIKATIF (Rp)			Bertambah/Berkur ang (10-12)	LOKASI	SUMBER DANA	PRIORITAS			TARGET	PAGU INDIKATIF (Rp)	
							SEBELUM	SESUDAH	RKPD 2024	APBD 2024	RKPD PERUBAHAN 2024				NASIONAL	DAERAH				
1	2	3	4	5	6	7	8	9	10	11	12	13	14	15	16	17	18	19	20	21
	7.01.06.2.01	Fasilitasi, Rekomendasi dan Koordinasi Pembinaan dan Pengawasan Pemerintahan Desa	Persentase Pembinaan dan Pengawasan Pemerintahan Desa yang di Fasilitasi dan Mendapat rekomendasi				100 Persen	100 Persen	69,066,100.00	99,019,200.00	99,019,200.00	29,953,100.00			Mengembangkan n Wilayah Untuk Mengurangi Kesenjangan Dan Menjamin Pemerataan	8. Optimalisasi perlindungan sosial dan pemberdayaa n masyarakat			69,778,779.00	KECAMATAN BANTAENG
	7.01.06.2.01.0011	Fasilitasi Penyelenggaraan Ketenteraman dan Ketertiban Umum																		
			Jumlah Dokumen Fasilitasi dalam rangka Penyelenggaraan Ketenteraman dan Ketertiban Umum				1 Dokumen	1 Dokumen	40,989,800.00	58,292,600.00	58,292,600.00	17,302,800.00	Kab. Bantaeng, Semua Kecamatan, Semua Kel/Desa	PENDAPAT AN ASLI DAERAH (PAD)	Mengembangk n Wilayah Untuk Mengurangi Kesenjangan Dan Menjamin Pemerataan	8. Optimalisasi perlindungan sosial dan pemberdayaa n masyarakat			41,421,615.00	KECAMATAN BANTAENG
	7.01.06.2.01.0016	Fasilitasi Penyusunan Program dan Pelaksanaan Pemberdayaan Masyarakat Desa																		
			Jumlah Dokumen Fasilitasi dalam rangka Program dan Pelaksanaan Pemberdayaan Masyarakat Desa				1 Dokumen	1 Dokumen	28,076,300.00	40,726,600.00	40,726,600.00	12,650,300.00	Kab. Bantaeng, Semua Kecamatan, Semua Kel/Desa	PENDAPAT AN ASLI DAERAH (PAD)	Mengembangk n Wilayah Untuk Mengurangi Kesenjangan Dan Menjamin Pemerataan	8. Optimalisasi perlindungan sosial dan pemberdayaa n masyarakat			28,357,164.00	KECAMATAN BANTAENG
		KECAMATAN BISSAPPU							8,032,644,700.00	8,511,908,296.00	8,511,908,296.00	479,263,596.00							18,086,594,940.00	
	7	UNSUR KEWILAYAHAN							8,032,644,700.00	8,511,908,296.00	8,511,908,296.00	479,263,596.00							18,086,594,940.00	
	7.01	KECAMATAN							8,032,644,700.00	8,511,908,296.00	8,511,908,296.00	479,263,596.00							18,086,594,940.00	
1.	7.01.01	PROGRAM PENUNJANG URUSAN PEMERINTAHAN DAERAH KABUPATEN/KOTA	Peresentase Capaian Penunjang Urusan Pemerintah Daerah Kabupaten/Kota				100 Persen	100 Persen	6,015,229,640.00	6,357,764,058.00	6,357,764,058.00	5,927,413,640.00							11,942,643,280.00	
	7.01.01.2.01	Perencanaan, Penganggaran, dan Evaluasi Kinerja Perangkat Daerah	Persentase Ketepatan Waktu Penyusunan Dokumen Perencanaan, Penganggaran, dan Evaluasi Kinerja PD				100 Persen	100 Persen	58,845,300.00	58,845,300.00	58,845,300.00	0.00			Mengembangk n Wilayah Untuk Mengurangi Kesenjangan Dan Menjamin Pemerataan	8. Optimalisasi perlindungan sosial dan pemberdayaa n masyarakat	Laporan Kinerja Kecamatan Bissappu		106,099,800.00	KECAMATAN BISSAPPU
	7.01.01.2.01.0001	Penyusunan Dokumen Perencanaan Perangkat Daerah																		
			Jumlah Dokumen Perencanaan Perangkat Daerah				3 Dokumen	3 Dokumen	26,133,900.00	26,133,900.00	26,133,900.00	0.00	Kab. Bantaeng, Bissappu, Bonto Lebang	PENDAPAT AN ASLI DAERAH (PAD)	Mengembangk n Wilayah Untuk Mengurangi Kesenjangan Dan Menjamin Pemerataan	8. Optimalisasi perlindungan sosial dan pemberdayaa n masyarakat			44,677,000.00	KECAMATAN BISSAPPU
	7.01.01.2.01.0006	Koordinasi dan Penyusunan Laporan Capaian Kinerja dan Ikhtisar Realisasi Kinerja SKPD																		
			Jumlah Laporan Capaian Kinerja dan Ikhtisar Realisasi Kinerja SKPD dan Laporan Hasil Koordinasi Penyusunan Laporan Capaian Kinerja dan Ikhtisar Realisasi Kinerja SKPD				4 Laporan	4 Laporan	32,711,400.00	32,711,400.00	32,711,400.00	0.00	Kab. Bantaeng, Bissappu, Bonto Lebang	PENDAPAT AN ASLI DAERAH (PAD)	Mengembangk n Wilayah Untuk Mengurangi Kesenjangan Dan Menjamin Pemerataan	8. Optimalisasi perlindungan sosial dan pemberdayaa n masyarakat			61,422,800.00	KECAMATAN BISSAPPU
	7.01.01.2.02	Administrasi Keuangan Perangkat Daerah	Persentase Penyusunan Laporan Keuangan yang diselesaikan Tepat Waktu				100 Persen	100 Persen	5,764,822,640.00	6,129,129,858.00	6,129,129,858.00	364,307,218.00			Mengembangk n Wilayah Untuk Mengurangi Kesenjangan Dan Menjamin Pemerataan	8. Optimalisasi perlindungan sosial dan pemberdayaa n masyarakat	Laporan Administrasi Keuangan Kecamatan Bissappu		11,527,645,280.00	KECAMATAN BISSAPPU
	7.01.01.2.02.0001	Penyediaan Gaji dan Tunjangan ASN																		

NO	KODE	URUSAN / BIDANG URUSAN / PROGRAM / KEGIATAN / SUB KEGIATAN	INDIKATOR PROGRAM / KEGIATAN / SUB KEGIATAN	TARGET AKHIR PERIODE RENSTRA OPD	REALISASI CAPAIAN RENJA OPD TAHUN 2022	PRAKIRAA N CAPAIAN TARGET RENJA OPD TAHUN 2023	CAPAIAN KINERJA DAN KERANGKA PENDANAAN										KELOMPO K SASARAN	PRAKIRAAN MAJU RENCANA TAHUN 2025		PERANGKAT DAERAH PENANGGUNG JAWAB	
							TARGET 2024		PAGU INDIKATIF (Rp)			Bertambah/Berkur ang (10-12)	LOKASI	SUMBER DANA	PRIORITAS			TARGET	PAGU INDIKATIF (Rp)		
							SEBELUM	SESUDAH	RKPD 2024	APBD 2024	RKPD PERUBAHAN 2024				NASIONAL	DAERAH					
1	2	3	4	5	6	7	8	9	10	11	12	13	14	15	16	17	18	19	20	21	
			<i>Jumlah Orang yang Menerima Gaji dan Tunjangan ASN</i>				90 Orang/bulan	90 Orang/bulan	5,743,849,040.00	6,108,156,258.00	6,108,156,258.00	364,307,218.00	Kab. Bantaeng, Bissappu, Bonto Lebang	PENDAPATAN ASLI DAERAH (PAD)	Mengembangkan Wilayah Untuk Mengurangi Kesenjangan Dan Menjamin Pemerataan	8. Optimalisasi perlindungan sosial dan pemberdayaan masyarakat			11,487,698,080.00	KECAMATAN BISSAPPU	
	7.01.01.2.02.0005	Koordinasi dan Penyusunan Laporan Keuangan Akhir Tahun SKPD																			
			<i>Jumlah Laporan Keuangan Akhir Tahun SKPD dan Laporan Hasil Koordinasi Penyusunan Laporan Keuangan Akhir Tahun SKPD</i>				5 Laporan	5 Laporan	20,973,600.00	20,973,600.00	20,973,600.00	0.00	Kab. Bantaeng, Bissappu, Bonto Lebang	PENDAPATAN ASLI DAERAH (PAD)	Mengembangkan Wilayah Untuk Mengurangi Kesenjangan Dan Menjamin Pemerataan	8. Optimalisasi perlindungan sosial dan pemberdayaan masyarakat			39,947,200.00	KECAMATAN BISSAPPU	
	7.01.01.2.06	Administrasi Umum Perangkat Daerah	<i>Persentase Pemenuhan Administrasi Umum Kantor</i>				100 Persen	100 Persen	52,420,600.00	52,420,600.00	52,420,600.00	0.00			Mengembangkan Wilayah Untuk Mengurangi Kesenjangan Dan Menjamin Pemerataan	8. Optimalisasi perlindungan sosial dan pemberdayaan masyarakat	Kecamatan Bissappu		50,809,600.00	KECAMATAN BISSAPPU	
	7.01.01.2.06.0009	Penyelenggaraan Rapat Koordinasi dan Konsultasi SKPD																			
			<i>Jumlah Laporan Penyelenggaraan Rapat Koordinasi dan Konsultasi SKPD</i>				20 Laporan	20 Laporan	52,420,600.00	52,420,600.00	52,420,600.00	0.00	Kab. Bantaeng, Bissappu, Bonto Lebang	PENDAPATAN ASLI DAERAH (PAD)	Mengembangkan Wilayah Untuk Mengurangi Kesenjangan Dan Menjamin Pemerataan	8. Optimalisasi perlindungan sosial dan pemberdayaan masyarakat			50,809,600.00	KECAMATAN BISSAPPU	
	7.01.01.2.08	Penyediaan Jasa Penunjang Urusan Pemerintahan Daerah	<i>Persentase Pemenuhan Jasa Penunjang Urusan Pemerintahan Daerah</i>				100 Persen	100 Persen	84,979,100.00	63,206,300.00	63,206,300.00	-21,772,800.00			Mengembangkan Wilayah Untuk Mengurangi Kesenjangan Dan Menjamin Pemerataan	8. Optimalisasi perlindungan sosial dan pemberdayaan masyarakat	Kantor Kecamatan Bissappu		149,857,200.00	KECAMATAN BISSAPPU	
	7.01.01.2.08.0004	Penyediaan Jasa Pelayanan Umum Kantor																			
			<i>Jumlah Laporan Penyediaan Jasa Pelayanan Umum Kantor yang Disediakan</i>				12 Laporan	12 Laporan	84,979,100.00	63,206,300.00	63,206,300.00	-21,772,800.00	Kab. Bantaeng, Bissappu, Bonto Lebang	PENDAPATAN ASLI DAERAH (PAD)	Mengembangkan Wilayah Untuk Mengurangi Kesenjangan Dan Menjamin Pemerataan	8. Optimalisasi perlindungan sosial dan pemberdayaan masyarakat			149,857,200.00	KECAMATAN BISSAPPU	
	7.01.01.2.09	Pemeliharaan Barang Milik Daerah Penunjang Urusan Pemerintahan Daerah	<i>Persentase Barang Milik Daerah Penunjang Urusan Pemerintahan Daerah dalam Kondisi Baik</i>				100 Persen	100 Persen	54,162,000.00	54,162,000.00	54,162,000.00	0.00			Mengembangkan Wilayah Untuk Mengurangi Kesenjangan Dan Menjamin Pemerataan	8. Optimalisasi perlindungan sosial dan pemberdayaan masyarakat	Sarana dan Prasarana Kantor Kecamatan Bissappu		108,231,400.00	KECAMATAN BISSAPPU	
	7.01.01.2.09.0001	Penyediaan Jasa Pemeliharaan, Biaya Pemeliharaan, dan Pajak Kendaraan Perorangan Dinas atau Kendaraan Dinas Jabatan																			
			<i>Jumlah Kendaraan Perorangan Dinas atau Kendaraan Dinas Jabatan yang Dipelihara dan dibayarkan Pajaknya</i>				5 Unit	5 Unit	28,922,000.00	28,922,000.00	28,922,000.00	0.00	Kab. Bantaeng, Bissappu, Bonto Lebang	PENDAPATAN ASLI DAERAH (PAD)	Mengembangkan Wilayah Untuk Mengurangi Kesenjangan Dan Menjamin Pemerataan	8. Optimalisasi perlindungan sosial dan pemberdayaan masyarakat			57,891,400.00	KECAMATAN BISSAPPU	
	7.01.01.2.09.0006	Pemeliharaan Peralatan dan Mesin Lainnya																			



NO	KODE	URUSAN / BIDANG URUSAN / PROGRAM / KEGIATAN / SUB KEGIATAN	INDIKATOR PROGRAM / KEGIATAN / SUB KEGIATAN	TARGET AKHIR PERIODE RENSTRA OPD	REALISASI CAPAIAN RENJA OPD TAHUN 2022	PRAKIRAA N CAPAIAN TARGET RENJA OPD TAHUN 2023	CAPAIAN KINERJA DAN KERANGKA PENDANAAN										KELOMPO K SASARAN	PRAKIRAAN MAJU RENCANA TAHUN 2025		PERANGKAT DAERAH PENANGGUNG JAWAB
							TARGET 2024		PAGU INDIKATIF (Rp)			Bertambah/Berkur ang (10-12)	LOKASI	SUMBER DANA	PRIORITAS			TARGET	PAGU INDIKATIF (Rp)	
							SEBELUM	SESUDAH	RKPD 2024	APBD 2024	RKPD PERUBAHAN 2024				NASIONAL	DAERAH				
1	2	3	4	5	6	7	8	9	10	11	12	13	14	15	16	17	18	19	20	21
			Jumlah Peralatan dan Mesin Lainnya yang Dipelihara				10 Unit	10 Unit	19,540,000.00	19,540,000.00	19,540,000.00	0.00	Kab. Bantaeng, Bissappu, Bonto Lebang	PENDAPAT AN ASLI DAERAH (PAD)	Mengembangk an Wilayah Untuk Mengurangi Kesenjangan Dan Menjamin Pemerataan	8. Optimalisasi perlindungan sosial dan pemberdayaa n masyarakat			38,940,000.00	KECAMATAN BISSAPPU
	7.01.01.2.09.0009	Pemeliharaan/Rehabilitasi Gedung Kantor dan Bangunan Lainnya																		
			Jumlah Gedung Kantor dan Bangunan Lainnya yang Dipelihara/Direhabilitasi				4 Unit	4 Unit	5,700,000.00	5,700,000.00	5,700,000.00	0.00	Kab. Bantaeng, Bissappu, Bonto Lebang	PENDAPAT AN ASLI DAERAH (PAD)	Mengembangk an Wilayah Untuk Mengurangi Kesenjangan Dan Menjamin Pemerataan	8. Optimalisasi perlindungan sosial dan pemberdayaa n masyarakat			11,400,000.00	KECAMATAN BISSAPPU
2.	7.01.02	PROGRAM PENYELENGGARAAN PEMERINTAHAN DAN PELAYANAN PUBLIK	Persentase Penyelenggaraan Pemerintahan dan Pelayanan yang dilaksanakan oleh Kecamatan Bissappu				100 Persen	100 Persen	63,551,600.00	63,551,600.00	63,551,600.00	20,421,000.00							83,972,600.00	
	7.01.02.2.01	Koordinasi Penyelenggaraan Kegiatan Pemerintahan di Tingkat Kecamatan	Presentase Jenis Pelayanan yang dilaksanan di Kecamatan				100 Persen	100 Persen	25,880,600.00	25,880,600.00	25,880,600.00	0.00			Mengembangk an Wilayah Untuk Mengurangi Kesenjangan Dan Menjamin Pemerataan	8. Optimalisasi perlindungan sosial dan pemberdayaa n masyarakat	Kelompok Organisasi Kecamatan		12,630,600.00	KECAMATAN BISSAPPU
	7.01.02.2.01.0002	Peningkatan Efektifitas Kegiatan Pemerintahan di Tingkat Kecamatan																		
			Jumlah Dokumen Peningkatan Efektifitas Kegiatan Pemerintahan di Tingkat Kecamatan				5 Dokumen	5 Dokumen	25,880,600.00	25,880,600.00	25,880,600.00	0.00	Kab. Bantaeng, Bissappu, Bonto Lebang	PENDAPAT AN ASLI DAERAH (PAD)	Mengembangk an Wilayah Untuk Mengurangi Kesenjangan Dan Menjamin Pemerataan	8. Optimalisasi perlindungan sosial dan pemberdayaa n masyarakat			12,630,600.00	KECAMATAN BISSAPPU
	7.01.02.2.02	Penyelenggaraan Urusan Pemerintahan yang Tidak Dilaksanakan oleh Unit Kerja Perangkat Daerah yang Ada di Kecamatan	Persentase Pelayanan yang Sesuai Standar Pelayanan				100 Persen	100 Persen	37,671,000.00	37,671,000.00	37,671,000.00	0.00			Mengembangk an Wilayah Untuk Mengurangi Kesenjangan Dan Menjamin Pemerataan	8. Optimalisasi perlindungan sosial dan pemberdayaa n masyarakat	Kelompok Organisasi dalam Wilayah Kecamatan Bissappu		71,342,000.00	KECAMATAN BISSAPPU
	7.01.02.2.02.0003	Peningkatan Efektifitas Pelaksanaan Pelayanan kepada Masyarakat di Wilayah Kecamatan																		
			Jumlah Laporan Peningkatan Efektifitas Pelaksanaan Pelayanan kepada Masyarakat di Wilayah Kecamatan				11 Laporan	11 Laporan	37,671,000.00	37,671,000.00	37,671,000.00	0.00	Kab. Bantaeng, Bissappu, Bonto Lebang	PENDAPAT AN ASLI DAERAH (PAD)	Mengembangk an Wilayah Untuk Mengurangi Kesenjangan Dan Menjamin Pemerataan	8. Optimalisasi perlindungan sosial dan pemberdayaa n masyarakat			71,342,000.00	KECAMATAN BISSAPPU
3.	7.01.03	PROGRAM PEMBERDAYAAN MASYARAKAT DESA DAN KELURAHAN	Persentase Kelompok Masyarakat Desa dan Kelurahan yang terberdayakan				100 Persen	100 Persen	1,898,619,660.00	2,035,348,838.00	2,035,348,838.00	4,064,371,800.00							5,962,991,460.00	
	7.01.03.2.02	Kegiatan Pemberdayaan Kelurahan	Persentase Lembaga yg Aktif dalam Proses Perencanaan dan Pembangunan di Tingkat Desa dan Kelurahan				100 Persen	100 Persen	1,898,619,660.00	2,035,348,838.00	2,035,348,838.00	136,729,178.00			Mengembangk an Wilayah Untuk Mengurangi Kesenjangan Dan Menjamin Pemerataan	8. Optimalisasi perlindungan sosial dan pemberdayaa n masyarakat	Kelompok Dan Lembaga Masyarakat Yang Difasilitasi		5,962,991,460.00	KECAMATAN BISSAPPU
	7.01.03.2.02.0004	Evaluasi Kelurahan																		

NO	KODE	URUSAN / BIDANG URUSAN / PROGRAM / KEGIATAN / SUB KEGIATAN	INDIKATOR PROGRAM / KEGIATAN / SUB KEGIATAN	TARGET AKHIR PERIODE RENSTRA OPD	REALISASI CAPAIAN RENJA OPD TAHUN 2022	PRAKIRAAN CAPAIAN TARGET RENJA OPD TAHUN 2023	CAPAIAN KINERJA DAN KERANGKA PENDANAAN										KELOMPOK SASARAN	PRAKIRAAN MAJU RENCANA TAHUN 2025		PERANGKAT DAERAH PENANGGUNG JAWAB
							TARGET 2024		PAGU INDIKATIF (Rp)			Bertambah/Berkurang (10-12)	LOKASI	SUMBER DANA	PRIORITAS			TARGET	PAGU INDIKATIF (Rp)	
							SEBELUM	SESUDAH	RKPD 2024	APBD 2024	RKPD PERUBAHAN 2024				NASIONAL	DAERAH				
1	2	3	4	5	6	7	8	9	10	11	12	13	14	15	16	17	18	19	20	21
			Jumlah Laporan Hasil Evaluasi Kelurahan				7 Laporan	7 Laporan	1,898,619,660.00	2,035,348,838.00	2,035,348,838.00	136,729,178.00	Kab. Bantaeng, Bissappu, Bonto Lebang	PENDAPATAN ASLI DAERAH (PAD)	Mengembangkan Wilayah Untuk Mengurangi Kesenjangan Dan Menjamin Pemerataan	8. Optimalisasi perlindungan sosial dan pemberdayaan masyarakat			5,962,991,460.00	KECAMATAN BISSAPPU
4.	7.01.04	PROGRAM KOORDINASI KETENTRAMAN DAN KETERTIBAN UMUM	Persentase Penurunan Gangguan Ketertiban Umum dan Keamanan wilayah				100 Persen	100 Persen	33,473,900.00	33,473,900.00	33,473,900.00	25,973,900.00							59,447,800.00	
	7.01.04.2.01	Koordinasi Upaya Penyelenggaraan Ketenteraman dan Ketertiban Umum	Jumlah Gangguan Keamanan yang di Tangani Bersama TNI dan POLRI				15 Kasus	15 Kasus	33,473,900.00	33,473,900.00	33,473,900.00	0.00			Mengembangkan Wilayah Untuk Mengurangi Kesenjangan Dan Menjamin Pemerataan	8. Optimalisasi perlindungan sosial dan pemberdayaan masyarakat	Desa dan Kelurahan Se Kecamatan Bissappu		59,447,800.00	KECAMATAN BISSAPPU
	7.01.04.2.01.0001	Sinergitas dengan Kepolisian Negara Republik Indonesia, Tentara Nasional Indonesia dan Instansi Vertikal di Wilayah Kecamatan																		
			Jumlah Laporan Hasil Sinergitas dengan Kepolisian Negara Republik Indonesia, Tentara Nasional Indonesia dan Instansi Vertikal di Wilayah Kecamatan				11 Laporan	11 Laporan	33,473,900.00	33,473,900.00	33,473,900.00	0.00	Kab. Bantaeng, Bissappu, Bonto Lebang	PENDAPATAN ASLI DAERAH (PAD)	Mengembangkan Wilayah Untuk Mengurangi Kesenjangan Dan Menjamin Pemerataan	8. Optimalisasi perlindungan sosial dan pemberdayaan masyarakat			59,447,800.00	KECAMATAN BISSAPPU
5.	7.01.06	PROGRAM PEMBINAAN DAN PENGAWASAN PEMERINTAHAN DESA	Persentase Pembinaan dan Pengawasan Pemerintah Desa				100 Persen	100 Persen	21,769,900.00	21,769,900.00	21,769,900.00	15,769,900.00							37,539,800.00	
	7.01.06.2.01	Fasilitasi, Rekomendasi dan Koordinasi Pembinaan dan Pengawasan Pemerintahan Desa	Jumlah Pembinaan dan Pengawasan Pemerintahan Desa yang difasilitasi dan Mendapat Rekomendasi				4 Rekomendasi	4 Rekomendasi	21,769,900.00	21,769,900.00	21,769,900.00	0.00			Mengembangkan Wilayah Untuk Mengurangi Kesenjangan Dan Menjamin Pemerataan	8. Optimalisasi perlindungan sosial dan pemberdayaan masyarakat	Desa Se Kecamatan Bissappu		37,539,800.00	KECAMATAN BISSAPPU
	7.01.06.2.01.0002	Fasilitasi Administrasi Tata Pemerintahan Desa																		
			Jumlah Dokumen yang Difasilitasi dalam rangka Administrasi Tata Pemerintahan Desa				4 Dokumen	4 Dokumen	21,769,900.00	21,769,900.00	21,769,900.00	0.00	Kab. Bantaeng, Bissappu, Bonto Lebang	PENDAPATAN ASLI DAERAH (PAD)	Mengembangkan Wilayah Untuk Mengurangi Kesenjangan Dan Menjamin Pemerataan	8. Optimalisasi perlindungan sosial dan pemberdayaan masyarakat			37,539,800.00	KECAMATAN BISSAPPU
		KECAMATAN TOMPOBULU																		
	7	UNSUR KEWILAYAHAN							5,116,671,976.00	5,049,885,473.00	5,049,885,473.00	-66,786,503.00							5,283,500,000.00	
	7.01	KECAMATAN							5,116,671,976.00	5,049,885,473.00	5,049,885,473.00	-66,786,503.00							5,283,500,000.00	
1.	7.01.01	PROGRAM PENUNJANG URUSAN PEMERINTAHAN DAERAH KABUPATEN/KOTA	Persentase Capaian Penunjang Urusan Pemerintah Daerah kab/Kota				100 Persen	100 Persen	3,951,092,376.00	3,906,697,673.00	3,906,697,673.00	112,407,624.00							4,063,500,000.00	
	7.01.01.2.01	Perencanaan, penganggaran, dan Evaluasi Kinerja Perangkat Daerah	Persentase Perencanaan, penganggaran dan evaluasi kinerja tepat waktu				100 Persen	100 Persen	14,647,200.00	14,647,200.00	14,647,200.00	0.00			Mengembangkan Wilayah Untuk Mengurangi Kesenjangan Dan Menjamin Pemerataan	8. Optimalisasi perlindungan sosial dan pemberdayaan masyarakat			12,000,000.00	KECAMATAN TOMPOBULU
	7.01.01.2.01.0006	Koordinasi dan Penyusunan Laporan Capaian Kinerja dan Ikhtisar Realisasi Kinerja SKPD																		

NO	KODE	URUSAN / BIDANG URUSAN / PROGRAM / KEGIATAN / SUB KEGIATAN	INDIKATOR PROGRAM / KEGIATAN / SUB KEGIATAN	TARGET AKHIR PERIODE RENSTRA OPD	REALISAS I CAPAIAN RENJA OPD TAHUN 2022	PRAKIRAA N CAPAIAN TARGET RENJA OPD TAHUN 2023	CAPAIAN KINERJA DAN KERANGKA PENDANAAN										KELOMPO K SASARAN	PRAKIRAAN MAJU RENCANA TAHUN 2025		PERANGKAT DAERAH PENANGGUNG JAWAB
							TARGET 2024		PAGU INDIKATIF (Rp)			Bertambah/Berkur ang (10-12)	LOKASI	SUMBER DANA	PRIORITAS			TARGET	PAGU INDIKATIF (Rp)	
							SEBELUM	SESUDAH	RKPD 2024	APBD 2024	RKPD PERUBAHAN 2024				NASIONAL	DAERAH				
1	2	3	4	5	6	7	8	9	10	11	12	13	14	15	16	17	18	19	20	21
			Jumlah Laporan Capaian Kinerja dan Ikhtisar Realisasi Kinerja SKPD dan Laporan Hasil Koordinasi Penyusunan Laporan Capaian Kinerja dan Ikhtisar Realisasi Kinerja SKPD				4 Laporan	4 Laporan	14,647,200.00	14,647,200.00	14,647,200.00	0.00	Kab. Bantaeng, Tompo Bulu, Semua Kel/Desa	DANA TRANSFER UMUM-DANA ALOKASI UMUM	Mengembangkan Wilayah Untuk Mengurangi Kesenjangan Dan Menjamin Pemerataan	8. Optimalisasi perlindungan sosial dan pemberdayaa n masyarakat			12,000,000.00	KECAMATAN TOMPOBULU
	7.01.01.2.02	Administrasi Keuangan Perangkat Daerah	persentase Penyusunan laporan keuangan yang diselesaikan tepat waktu				100 Persen	100 Persen	3,672,921,076.00	3,633,037,773.00	3,633,037,773.00	-39,883,303.00			Mengembangkan Wilayah Untuk Mengurangi Kesenjangan Dan Menjamin Pemerataan	8. Optimalisasi perlindungan sosial dan pemberdayaa n masyarakat			3,770,000,000.00	KECAMATAN TOMPOBULU
	7.01.01.2.02.0001	Penyediaan Gaji dan Tunjangan ASN																		
			Jumlah Orang yang Menerima Gaji dan Tunjangan ASN				50 Orang/b ulan	50 Orang/b ulan	3,657,075,576.00	3,621,992,273.00	3,621,992,273.00	-35,083,303.00	Kab. Bantaeng, Tompo Bulu, Semua Kel/Desa	DANA TRANSFER UMUM-DANA ALOKASI UMUM	Mengembangkan Wilayah Untuk Mengurangi Kesenjangan Dan Menjamin Pemerataan	8. Optimalisasi perlindungan sosial dan pemberdayaa n masyarakat			3,750,000,000.00	KECAMATAN TOMPOBULU
	7.01.01.2.02.0003	Pelaksanaan Penatausahaan dan Pengujian/Verifikasi Keuangan SKPD																		
			Jumlah Dokumen Penatausahaan dan Pengujian/Verifikasi Keuangan SKPD				19 Dokumen	19 Dokumen	13,960,200.00	9,160,200.00	9,160,200.00	-4,800,000.00	Kab. Bantaeng, Tompo Bulu, Semua Kel/Desa	DANA TRANSFER UMUM-DANA ALOKASI UMUM	Mengembangkan Wilayah Untuk Mengurangi Kesenjangan Dan Menjamin Pemerataan	8. Optimalisasi perlindungan sosial dan pemberdayaa n masyarakat			16,000,000.00	KECAMATAN TOMPOBULU
	7.01.01.2.02.0005	Koordinasi dan Penyusunan Laporan Keuangan Akhir Tahun SKPD																		
			Jumlah Laporan Keuangan Akhir Tahun SKPD dan Laporan Hasil Koordinasi Penyusunan Laporan Keuangan Akhir Tahun SKPD				5 Laporan	5 Laporan	1,885,300.00	1,885,300.00	1,885,300.00	0.00	Kab. Bantaeng, Tompo Bulu, Semua Kel/Desa	DANA TRANSFER UMUM-DANA ALOKASI UMUM	Mengembangkan Wilayah Untuk Mengurangi Kesenjangan Dan Menjamin Pemerataan	8. Optimalisasi perlindungan sosial dan pemberdayaa n masyarakat			4,000,000.00	KECAMATAN TOMPOBULU
	7.01.01.2.06	Administrasi Umum Perangkat Daerah	Persentase Pemenuhan Administrasi Umum Kantor				100 Persen	100 Persen	139,465,000.00	121,987,800.00	121,987,800.00	-17,477,200.00			Mengembangkan Wilayah Untuk Mengurangi Kesenjangan Dan Menjamin Pemerataan	8. Optimalisasi perlindungan sosial dan pemberdayaa n masyarakat			88,500,000.00	KECAMATAN TOMPOBULU
	7.01.01.2.06.0001	Penyediaan Komponen Instalasi Listrik/Penerangan Bangunan Kantor																		
			Jumlah Paket Komponen Instalasi Listrik/Penerangan Bangunan Kantor yang Disediakan				12 Paket	12 Paket	899,600.00	899,600.00	899,600.00	0.00	Kab. Bantaeng, Tompo Bulu, Semua Kel/Desa	DANA TRANSFER UMUM-DANA ALOKASI UMUM	Mengembangkan Wilayah Untuk Mengurangi Kesenjangan Dan Menjamin Pemerataan	8. Optimalisasi perlindungan sosial dan pemberdayaa n masyarakat			1,500,000.00	KECAMATAN TOMPOBULU
	7.01.01.2.06.0006	Penyediaan Bahan Bacaan dan Peraturan Perundang-undangan																		
			Jumlah Dokumen Bahan Bacaan dan Peraturan Perundang-Undangan yang Disediakan				1 Dokumen	1 Dokumen	1,560,000.00	1,560,000.00	1,560,000.00	0.00	Kab. Bantaeng, Tompo Bulu, Semua Kel/Desa	DANA TRANSFER UMUM-DANA ALOKASI UMUM	Mengembangkan Wilayah Untuk Mengurangi Kesenjangan Dan Menjamin Pemerataan	8. Optimalisasi perlindungan sosial dan pemberdayaa n masyarakat			2,000,000.00	KECAMATAN TOMPOBULU
	7.01.01.2.06.0009	Penyelenggaraan Rapat Koordinasi dan Konsultasi SKPD																		

NO	KODE	URUSAN / BIDANG URUSAN / PROGRAM / KEGIATAN / SUB KEGIATAN	INDIKATOR PROGRAM / KEGIATAN / SUB KEGIATAN	TARGET AKHIR PERIODE RENSTRA OPD	REALISAS I CAPAIAN RENJA OPD TAHUN 2022	PRAKIRAA N CAPAIAN TARGET RENJA OPD TAHUN 2023	CAPAIAN KINERJA DAN KERANGKA PENDANAAN										KELOMPO K SASARAN	PRAKIRAAN MAJU RENCANA TAHUN 2025		PERANGKAT DAERAH PENANGGUNG JAWAB
							TARGET 2024		PAGU INDIKATIF (Rp)			Bertambah/Berkur ang (10-12)	LOKASI	SUMBER DANA	PRIORITAS			TARGET	PAGU INDIKATIF (Rp)	
							SEBELUM	SESUDAH	RKPD 2024	APBD 2024	RKPD PERUBAHAN 2024				NASIONAL	DAERAH				
1	2	3	4	5	6	7	8	9	10	11	12	13	14	15	16	17	18	19	20	21
			Jumlah Laporan Penyelenggaraan Rapat Koordinasi dan Konsultasi SKPD				100 Laporan	100 Laporan	137,005,400.00	119,528,200.00	119,528,200.00	-17,477,200.00	Kab. Bantaeng, Tampo Bulu, Semua Kel/Desa	DANA TRANSFER UMUM- DANA ALOKASI UMUM	Mengembangka n Wilayah Untuk Mengurangi Kesenjangan Dan Menjamin Pemerataan	8. Optimalisasi perlindungan sosial dan pemberdayaa n masyarakat			85,000,000.00	KECAMATAN TOMPOBULU
	7.01.01.2.08	Penyediaan Jasa Penunjang Urusan Pemerintahan Daerah	Persentase Pemenuhan Jasa Penunjang Urusan Pemerintahan Daerah				100 Persen	100 Persen	40,823,900.00	49,039,700.00	49,039,700.00	8,215,800.00			Mengembangka n Wilayah Untuk Mengurangi Kesenjangan Dan Menjamin Pemerataan	8. Optimalisasi perlindungan sosial dan pemberdayaa n masyarakat			78,000,000.00	KECAMATAN TOMPOBULU
	7.01.01.2.08.0002	Penyediaan Jasa Komunikasi, Sumber Daya Air dan Listrik																		
			Jumlah Laporan Penyediaan Jasa Komunikasi, Sumber Daya Air dan Listrik yang Disediakan				12 Laporan	12 Laporan	18,248,200.00	18,248,200.00	18,248,200.00	0.00	Kab. Bantaeng, Tampo Bulu, Semua Kel/Desa	DANA TRANSFER UMUM- DANA ALOKASI UMUM	Mengembangka n Wilayah Untuk Mengurangi Kesenjangan Dan Menjamin Pemerataan	8. Optimalisasi perlindungan sosial dan pemberdayaa n masyarakat			20,000,000.00	KECAMATAN TOMPOBULU
	7.01.01.2.08.0004	Penyediaan Jasa Pelayanan Umum Kantor																		
			Jumlah Laporan Penyediaan Jasa Pelayanan Umum Kantor yang Disediakan				10 Laporan	10 Laporan	22,575,700.00	30,791,500.00	30,791,500.00	8,215,800.00	Kab. Bantaeng, Tampo Bulu, Semua Kel/Desa	DANA TRANSFER UMUM- DANA ALOKASI UMUM	Mengembangka n Wilayah Untuk Mengurangi Kesenjangan Dan Menjamin Pemerataan	8. Optimalisasi perlindungan sosial dan pemberdayaa n masyarakat			58,000,000.00	KECAMATAN TOMPOBULU
	7.01.01.2.09	Pemeliharaan Barang Milik Daerah Penunjang Urusan Pemerintahan Daerah	Persentase Barang Milik Daerah Penunjang Urusan Pemerintahan Daerah dalam kondisi baik				100 Persen	100 Persen	83,235,200.00	87,985,200.00	87,985,200.00	4,750,000.00			Mengembangka n Wilayah Untuk Mengurangi Kesenjangan Dan Menjamin Pemerataan	8. Optimalisasi perlindungan sosial dan pemberdayaa n masyarakat			115,000,000.00	KECAMATAN TOMPOBULU
	7.01.01.2.09.0001	Penyediaan Jasa Pemeliharaan, Biaya Pemeliharaan, dan Pajak Kendaraan Perorangan Dinas atau Kendaraan Dinas Jabatan																		
			Jumlah Kendaraan Perorangan Dinas atau Kendaraan Dinas Jabatan yang Dipelihara dan dibayarkan Pajaknya				4 Unit	4 Unit	46,730,800.00	46,730,800.00	46,730,800.00	0.00	Kab. Bantaeng, Tampo Bulu, Semua Kel/Desa	DANA TRANSFER UMUM- DANA ALOKASI UMUM	Mengembangka n Wilayah Untuk Mengurangi Kesenjangan Dan Menjamin Pemerataan	8. Optimalisasi perlindungan sosial dan pemberdayaa n masyarakat			40,000,000.00	KECAMATAN TOMPOBULU
	7.01.01.2.09.0002	Penyediaan Jasa Pemeliharaan, Biaya Pemeliharaan, Pajak dan Perizinan Kendaraan Dinas Operasional atau Lapangan																		
			Jumlah Kendaraan Dinas Operasional atau Lapangan yang Dipelihara dan dibayarkan Pajak dan Perizinannya				1 Unit	1 Unit	28,184,400.00	28,184,400.00	28,184,400.00	0.00	Kab. Bantaeng, Tampo Bulu, Semua Kel/Desa	DANA TRANSFER UMUM- DANA ALOKASI UMUM	Mengembangka n Wilayah Untuk Mengurangi Kesenjangan Dan Menjamin Pemerataan	8. Optimalisasi perlindungan sosial dan pemberdayaa n masyarakat			50,000,000.00	KECAMATAN TOMPOBULU
	7.01.01.2.09.0006	Pemeliharaan Peralatan dan Mesin Lainnya																		
			Jumlah Peralatan dan Mesin Lainnya yang Dipelihara				4 Unit	4 Unit	3,000,000.00	3,000,000.00	3,000,000.00	0.00	Kab. Bantaeng, Tampo Bulu, Semua Kel/Desa	DANA TRANSFER UMUM- DANA ALOKASI UMUM	Mengembangka n Wilayah Untuk Mengurangi Kesenjangan Dan Menjamin Pemerataan	8. Optimalisasi perlindungan sosial dan pemberdayaa n masyarakat			5,000,000.00	KECAMATAN TOMPOBULU
	7.01.01.2.09.0009	Pemeliharaan/Rehabilitasi Gedung Kantor dan Bangunan Lainnya																		

NO	KODE	URUSAN / BIDANG URUSAN / PROGRAM / KEGIATAN / SUB KEGIATAN	INDIKATOR PROGRAM / KEGIATAN / SUB KEGIATAN	TARGET AKHIR PERIODE RENSTRA OPD	REALISAS I CAPAIAN RENJA OPD TAHUN 2022	PRAKIRAA N CAPAIAN TARGET RENJA OPD TAHUN 2023	CAPAIAN KINERJA DAN KERANGKA PENDANAAN										KELOMPO K SASARAN	PRAKIRAAN MAJU RENCANA TAHUN 2025		PERANGKAT DAERAH PENANGGUNG JAWAB
							TARGET 2024		PAGU INDIKATIF (Rp)			Bertambah/Berkur ang (10-12)	LOKASI	SUMBER DANA	PRIORITAS			TARGET	PAGU INDIKATIF (Rp)	
							SEBELUM	SESUDAH	RKPD 2024	APBD 2024	RKPD PERUBAHAN 2024				NASIONAL	DAERAH				
1	2	3	4	5	6	7	8	9	10	11	12	13	14	15	16	17	18	19	20	21
			Jumlah Gedung Kantor dan Bangunan Lainnya yang Dipelihara/Direhabilitasi				2 Unit	2 Unit	5,320,000.00	10,070,000.00	10,070,000.00	4,750,000.00	Kab. Bantaeng, Tampo Bulu, Semua Kel/Desa	DANA TRANSFER UMUM- DANA ALOKASI UMUM	Mengembangk an Wilayah Untuk Mengurangi Kesenjangan Dan Menjamin Pemerataan	8. Optimalisasi perlindungan sosial dan pemberdayaa n masyarakat			20,000,000.00	KECAMATAN TOMPOBULU
2.	7.01.02	PROGRAM PENYELENGGARAAN PEMERINTAHAN DAN PELAYANAN PUBLIK	Persentase Penyelenggaraan Pemerintahan dan Pelayanan yang dilaksanakan oleh Kecamatan				100 Persen	100 Persen	9,858,200.00	16,253,700.00	16,253,700.00	10,141,800.00							20,000,000.00	
	7.01.02.2.02	Penyelenggaraan Urusan Pemerintahan yang Tidak Dilaksanakan oleh Unit Kerja Perangkat Daerah yang Ada di Kecamatan	persentase pelayanan yg sesuai standar pelayanan				100 Persen	100 Persen	9,858,200.00	16,253,700.00	16,253,700.00	6,395,500.00			Mengembangk an Wilayah Untuk Mengurangi Kesenjangan Dan Menjamin Pemerataan	8. Optimalisasi perlindungan sosial dan pemberdayaa n masyarakat			20,000,000.00	KECAMATAN TOMPOBULU
	7.01.02.2.02.0003	Peningkatan Efektifitas Pelaksanaan Pelayanan kepada Masyarakat di Wilayah Kecamatan																		
			Jumlah Laporan Peningkatan Efektifitas Pelaksanaan Pelayanan kepada Masyarakat di Wilayah Kecamatan				1 Laporan	1 Laporan	9,858,200.00	16,253,700.00	16,253,700.00	6,395,500.00	Kab. Bantaeng, Tampo Bulu, Semua Kel/Desa	DANA TRANSFER UMUM- DANA ALOKASI UMUM	Mengembangk an Wilayah Untuk Mengurangi Kesenjangan Dan Menjamin Pemerataan	8. Optimalisasi perlindungan sosial dan pemberdayaa n masyarakat			20,000,000.00	KECAMATAN TOMPOBULU
3.	7.01.03	PROGRAM PEMBERDAYAAN MASYARAKAT DESA DAN KELURAHAN	Persentase Kelompok Masyarakat Desa yang terberdayakan				80 Persen	80 Persen	581,978,800.00	586,791,500.00	586,791,500.00	48,021,200.00							630,000,000.00	
	7.01.03.2.01	Koordinasi Kegiatan Pemberdayaan Desa	Persentase Lembaga yang aktif dalam proses perencanaan dan pembangunan di desa				80 Persen	80 Persen	13,587,500.00	18,401,600.00	18,401,600.00	4,814,100.00			Mengembangk an Wilayah Untuk Mengurangi Kesenjangan Dan Menjamin Pemerataan	8. Optimalisasi perlindungan sosial dan pemberdayaa n masyarakat			30,000,000.00	KECAMATAN TOMPOBULU
	7.01.03.2.01.0003	Peningkatan Efektifitas Kegiatan Pemberdayaan Masyarakat di Wilayah Kecamatan																		
			Jumlah Laporan Peningkatan Efektivitas Kegiatan Pemberdayaan Masyarakat di Wilayah Kecamatan				1 Laporan	1 Laporan	13,587,500.00	18,401,600.00	18,401,600.00	4,814,100.00	Kab. Bantaeng, Tampo Bulu, Semua Kel/Desa	DANA TRANSFER UMUM- DANA ALOKASI UMUM	Mengembangk an Wilayah Untuk Mengurangi Kesenjangan Dan Menjamin Pemerataan	8. Optimalisasi perlindungan sosial dan pemberdayaa n masyarakat			30,000,000.00	KECAMATAN TOMPOBULU
	7.01.03.2.02	Kegiatan Pemberdayaan Kelurahan	persentase lembaga yg aktif dalam proses perencanaan dan pembangunan di desa				80 Persen	80 Persen	568,391,300.00	568,389,900.00	568,389,900.00	-1,400.00			Mengembangk an Wilayah Untuk Mengurangi Kesenjangan Dan Menjamin Pemerataan	8. Optimalisasi perlindungan sosial dan pemberdayaa n masyarakat			600,000,000.00	KECAMATAN TOMPOBULU
	7.01.03.2.02.0004	Evaluasi Kelurahan																		
			Jumlah Laporan Hasil Evaluasi Kelurahan				4 Laporan	4 Laporan	568,391,300.00	568,389,900.00	568,389,900.00	-1,400.00	Kab. Bantaeng, Tampo Bulu, Semua Kel/Desa	DANA TRANSFER UMUM- DANA ALOKASI UMUM	Mengembangk an Wilayah Untuk Mengurangi Kesenjangan Dan Menjamin Pemerataan	8. Optimalisasi perlindungan sosial dan pemberdayaa n masyarakat			600,000,000.00	KECAMATAN TOMPOBULU
4.	7.01.04	PROGRAM KOORDINASI KETENTRAMAN DAN KETERTIBAN UMUM	Persentase penurunan gangguan keamanan dan ketertiban umum				100 Persen	100 Persen	483,950,600.00	483,950,600.00	483,950,600.00	16,049,400.00							500,000,000.00	

NO	KODE	URUSAN / BIDANG URUSAN / PROGRAM / KEGIATAN / SUB KEGIATAN	INDIKATOR PROGRAM / KEGIATAN / SUB KEGIATAN	TARGET AKHIR PERIODE RENSTRA OPD	REALISASI CAPAIAN RENJA OPD TAHUN 2022	PRAKIRAAN CAPAIAN TARGET RENJA OPD TAHUN 2023	CAPAIAN KINERJA DAN KERANGKA PENDANAAN										KELOMPOK SASARAN	PRAKIRAAN MAJU RENCANA TAHUN 2025		PERANGKAT DAERAH PENANGGUNG JAWAB
							TARGET 2024		PAGU INDIKATIF (Rp)			Bertambah/Berkurang (10-12)	LOKASI	SUMBER DANA	PRIORITAS			TARGET	PAGU INDIKATIF (Rp)	
							SEBELUM	SESUDAH	RKPD 2024	APBD 2024	RKPD PERUBAHAN 2024				NASIONAL	DAERAH				
1	2	3	4	5	6	7	8	9	10	11	12	13	14	15	16	17	18	19	20	21
	7.01.04.2.01	Koordinasi Upaya Penyelenggaraan Ketenteraman dan Ketertiban Umum	Jumlah Gangguan keamanan yang di tangani bersama TNI dan POLRI				5 Kasus	5 Kasus	483,950,600.00	483,950,600.00	483,950,600.00	0.00			Mengembangkan Wilayah Untuk Mengurangi Kesenjangan Dan Menjamin Pemerataan	8. Optimalisasi perlindungan sosial dan pemberdayaa n masyarakat			500,000,000.00	KECAMATAN TOMPOBULU
	7.01.04.2.01.0001	Sinergitas dengan Kepolisian Negara Republik Indonesia, Tentara Nasional Indonesia dan Instansi Vertikal di Wilayah Kecamatan																		
			Jumlah Laporan Hasil Sinergitas dengan Kepolisian Negara Republik Indonesia, Tentara Nasional Indonesia dan Instansi Vertikal di Wilayah Kecamatan				4 Laporan	4 Laporan	483,950,600.00	483,950,600.00	483,950,600.00	0.00	Kab. Bantaeng, Tompo Bulu, Semua Kel/Desa	DANA TRANSFER UMUM-DANA ALOKASI UMUM	Mengembangkan Wilayah Untuk Mengurangi Kesenjangan Dan Menjamin Pemerataan	8. Optimalisasi perlindungan sosial dan pemberdayaa n masyarakat			500,000,000.00	KECAMATAN TOMPOBULU
5.	7.01.06	PROGRAM PEMBINAAN DAN PENGAWASAN PEMERINTAHAN DESA	Persentase Pembinaan dan Pengawasan Pemerintah Desa				100 Persen	100 Persen	89,792,000.00	56,192,000.00	56,192,000.00	-19,792,000.00							70,000,000.00	
	7.01.06.2.01	Fasilitasi, Rekomendasi dan Koordinasi Pembinaan dan Pengawasan Pemerintahan Desa	Jumlah Pembinaan dan Pengawasan Pemerintahan Desa yang difasilitasi dan mendapat rekomendasi				6 Rekomendasi	6 Rekomendasi	89,792,000.00	56,192,000.00	56,192,000.00	-33,600,000.00			Mengembangkan Wilayah Untuk Mengurangi Kesenjangan Dan Menjamin Pemerataan	8. Optimalisasi perlindungan sosial dan pemberdayaa n masyarakat			70,000,000.00	KECAMATAN TOMPOBULU
	7.01.06.2.01.0002	Fasilitasi Administrasi Tata Pemerintahan Desa																		
			Jumlah Dokumen yang Difasilitasi dalam rangka Administrasi Tata Pemerintahan Desa				6 Dokumen	6 Dokumen	48,528,000.00	23,328,000.00	23,328,000.00	-25,200,000.00	Kab. Bantaeng, Tompo Bulu, Semua Kel/Desa	DANA TRANSFER UMUM-DANA ALOKASI UMUM	Mengembangkan Wilayah Untuk Mengurangi Kesenjangan Dan Menjamin Pemerataan	8. Optimalisasi perlindungan sosial dan pemberdayaa n masyarakat			35,000,000.00	KECAMATAN TOMPOBULU
	7.01.06.2.01.0003	Fasilitasi Pengelolaan Keuangan Desa dan Pendayagunaan Aset Desa																		
			Jumlah Dokumen yang Difasilitasi dalam rangka Pengelolaan Keuangan Desa dan Pendayagunaan Aset Desa				1 Dokumen	1 Dokumen	41,264,000.00	32,864,000.00	32,864,000.00	-8,400,000.00	Kab. Bantaeng, Tompo Bulu, Semua Kel/Desa	DANA TRANSFER UMUM-DANA ALOKASI UMUM	Mengembangkan Wilayah Untuk Mengurangi Kesenjangan Dan Menjamin Pemerataan	8. Optimalisasi perlindungan sosial dan pemberdayaa n masyarakat			35,000,000.00	KECAMATAN TOMPOBULU
		KECAMATAN PAJUKUKANG																		
	7	UNSUR KEWILAYAHAN							1,923,746,500.00	1,936,763,079.00	1,936,763,079.00	13,016,579.00							1,891,483,964.00	
	7.01	KECAMATAN							1,923,746,500.00	1,936,763,079.00	1,936,763,079.00	13,016,579.00							1,891,483,964.00	
1.	7.01.01	PROGRAM PENUNJANG URUSAN PEMERINTAHAN DAERAH KABUPATEN/KOTA	Persentase Pemenuhan Penunjang Urusan Pemerintahan Kecamatan Pajukukang				100 Persen	100 Persen	1,777,695,800.00	1,790,712,379.00	1,790,712,379.00	-4,865,423.00							1,772,830,377.00	
	7.01.01.2.01	Perencanaan, Penganggaran, dan Evaluasi Kinerja Perangkat Daerah	Persentase Ketepatan Waktu Penyusunan Dokumen Perencanaan, Penganggaran dan Evaluasi Kinerja Perangkat Daerah				87 Persen	87 Persen	13,040,700.00	13,040,700.00	13,040,700.00	0.00			Mengembangkan Wilayah Untuk Mengurangi Kesenjangan Dan Menjamin Pemerataan	8. Optimalisasi perlindungan sosial dan pemberdayaa n masyarakat			13,158,078.00	KECAMATAN PAJUKUKANG
	7.01.01.2.01.0006	Koordinasi dan Penyusunan Laporan Capaian Kinerja dan Ikhtisar Realisasi Kinerja SKPD																		

NO	KODE	URUSAN / BIDANG URUSAN / PROGRAM / KEGIATAN / SUB KEGIATAN	INDIKATOR PROGRAM / KEGIATAN / SUB KEGIATAN	TARGET AKHIR PERIODE RENSTRA OPD	REALISAS I CAPAIAN RENJA OPD TAHUN 2022	PRAKIRAA N CAPAIAN TARGET RENJA OPD TAHUN 2023	CAPAIAN KINERJA DAN KERANGKA PENDANAAN										KELOMPO K SASARAN	PRAKIRAAN MAJU RENCANA TAHUN 2025		PERANGKAT DAERAH PENANGGUNG JAWAB
							TARGET 2024		PAGU INDIKATIF (Rp)			Bertambah/Berkur ang (10-12)	LOKASI	SUMBER DANA	PRIORITAS			TARGET	PAGU INDIKATIF (Rp)	
							SEBELUM	SESUDAH	RKPD 2024	APBD 2024	RKPD PERUBAHAN 2024				NASIONAL	DAERAH				
1	2	3	4	5	6	7	8	9	10	11	12	13	14	15	16	17	18	19	20	21
			Jumlah Laporan Capaian Kinerja dan Ikhtisar Realisasi Kinerja SKPD dan Laporan Hasil Koordinasi Penyusunan Laporan Capaian Kinerja dan Ikhtisar Realisasi Kinerja SKPD				4 Laporan	4 Laporan	13,040,700.00	13,040,700.00	13,040,700.00	0.00	Kab. Bantaeng, Pajukukang, Semua Kel/Desa	DANA TRANSFER UMUM-DANA ALOKASI UMUM	Mengembangk an Wilayah Untuk Mengurangi Kesenjangan Dan Menjamin Pemerataan	8. Optimalisasi perlindungan sosial dan pemberdayaa n masyarakat			13,158,078.00	KECAMATAN PAJUKUKANG
	7.01.01.2.02	Administrasi Keuangan Perangkat Daerah	Persentase Penyusunan Laporan Keuangan yang diselesaikan tepat waktu				100 Persen	100 Persen	1,582,769,300.00	1,595,785,879.00	1,595,785,879.00	13,016,579.00			Mengembangk an Wilayah Untuk Mengurangi Kesenjangan Dan Menjamin Pemerataan	8. Optimalisasi perlindungan sosial dan pemberdayaa n masyarakat			1,598,522,051.00	KECAMATAN PAJUKUKANG
	7.01.01.2.02.0001	Penyediaan Gaji dan Tunjangan ASN																		
			Jumlah Orang yang Menerima Gaji dan Tunjangan ASN				21 Orang/b ulan	21 Orang/b ulan	1,571,413,700.00	1,584,430,279.00	1,584,430,279.00	13,016,579.00	Kab. Bantaeng, Pajukukang, Semua Kel/Desa	DANA TRANSFER UMUM-DANA ALOKASI UMUM	Mengembangk an Wilayah Untuk Mengurangi Kesenjangan Dan Menjamin Pemerataan	8. Optimalisasi perlindungan sosial dan pemberdayaa n masyarakat			1,587,127,837.00	KECAMATAN PAJUKUKANG
	7.01.01.2.02.0003	Pelaksanaan Penatausahaan dan Pengujian/Verifikasi Keuangan SKPD																		
			Jumlah Dokumen Penatausahaan dan Pengujian/Verifikasi Keuangan SKPD				18 Dokumen	18 Dokumen	9,776,700.00	9,776,700.00	9,776,700.00	0.00	Kab. Bantaeng, Pajukukang, Semua Kel/Desa	DANA TRANSFER UMUM-DANA ALOKASI UMUM	Mengembangk an Wilayah Untuk Mengurangi Kesenjangan Dan Menjamin Pemerataan	8. Optimalisasi perlindungan sosial dan pemberdayaa n masyarakat			9,835,077.00	KECAMATAN PAJUKUKANG
	7.01.01.2.02.0005	Koordinasi dan Penyusunan Laporan Keuangan Akhir Tahun SKPD																		
			Jumlah Laporan Keuangan Akhir Tahun SKPD dan Laporan Hasil Koordinasi Penyusunan Laporan Keuangan Akhir Tahun SKPD				5 Laporan	5 Laporan	1,578,900.00	1,578,900.00	1,578,900.00	0.00	Kab. Bantaeng, Pajukukang, Semua Kel/Desa	DANA TRANSFER UMUM-DANA ALOKASI UMUM	Mengembangk an Wilayah Untuk Mengurangi Kesenjangan Dan Menjamin Pemerataan	8. Optimalisasi perlindungan sosial dan pemberdayaa n masyarakat			1,559,137.00	KECAMATAN PAJUKUKANG
	7.01.01.2.06	Administrasi Umum Perangkat Daerah	Persentase Pemenuhan Administrasi Umum Kantor				90 Persen	90 Persen	92,202,800.00	92,202,800.00	92,202,800.00	0.00			Mengembangk an Wilayah Untuk Mengurangi Kesenjangan Dan Menjamin Pemerataan	8. Optimalisasi perlindungan sosial dan pemberdayaa n masyarakat				KECAMATAN PAJUKUKANG
	7.01.01.2.06.0001	Penyediaan Komponen Instalasi Listrik/Penerangan Bangunan Kantor																		
			Jumlah Paket Komponen Instalasi Listrik/Penerangan Bangunan Kantor yang Disediakan				1 Paket	1 Paket	1,507,800.00	1,507,800.00	1,507,800.00	0.00	Kab. Bantaeng, Pajukukang, Semua Kel/Desa	DANA TRANSFER UMUM-DANA ALOKASI UMUM	Mengembangk an Wilayah Untuk Mengurangi Kesenjangan Dan Menjamin Pemerataan	8. Optimalisasi perlindungan sosial dan pemberdayaa n masyarakat				KECAMATAN PAJUKUKANG
	7.01.01.2.06.0006	Penyediaan Bahan Bacaan dan Peraturan Perundang-undangan																		
			Jumlah Dokumen Bahan Bacaan dan Peraturan Perundang-Undangan yang Disediakan				2 Dokumen	2 Dokumen	2,400,000.00	2,400,000.00	2,400,000.00	0.00	Kab. Bantaeng, Pajukukang, Semua Kel/Desa	DANA TRANSFER UMUM-DANA ALOKASI UMUM	Mengembangk an Wilayah Untuk Mengurangi Kesenjangan Dan Menjamin Pemerataan	8. Optimalisasi perlindungan sosial dan pemberdayaa n masyarakat				KECAMATAN PAJUKUKANG
	7.01.01.2.06.0009	Penyelenggaraan Rapat Koordinasi dan Konsultasi SKPD																		



NO	KODE	URUSAN / BIDANG URUSAN / PROGRAM / KEGIATAN / SUB KEGIATAN	INDIKATOR PROGRAM / KEGIATAN / SUB KEGIATAN	TARGET AKHIR PERIODE RENSTRA OPD	REALISASI CAPAIAN RENJA OPD TAHUN 2022	PRAKIRAA N CAPAIAN TARGET RENJA OPD TAHUN 2023	CAPAIAN KINERJA DAN KERANGKA PENDANAAN										KELOMPOK SASARAN	PRAKIRAAN MAJU RENCANA TAHUN 2025		PERANGKAT DAERAH PENANGGUNG JAWAB	
							TARGET 2024		PAGU INDIKATIF (Rp)			Bertambah/Berkurang (10-12)	LOKASI	SUMBER DANA	PRIORITAS			TARGET	PAGU INDIKATIF (Rp)		
							SEBELUM	SESUDAH	RKPD 2024	APBD 2024	RKPD PERUBAHAN 2024				NASIONAL	DAERAH					
1	2	3	4	5	6	7	8	9	10	11	12	13	14	15	16	17	18	19	20	21	
			Jumlah Laporan Penyelenggaraan Rapat Koordinasi dan Konsultasi SKPD				100 Laporan	100 Laporan	88,295,000.00	88,295,000.00	88,295,000.00	0.00	Kab. Bantaeng, Pajukukang, Semua Kel/Desa	DANA TRANSFER UMUM-DANA ALOKASI UMUM	Mengembangkan Wilayah Untuk Mengurangi Kesenjangan Dan Menjamin Pemerataan	8. Optimalisasi perlindungan sosial dan pemberdayaan masyarakat				KEKAMATAN PAJUKUKANG	
	7.01.01.2.08	Penyediaan Jasa Penunjang Urusan Pemerintahan Daerah	Persentase Pemenuhan Jasa Penunjang Urusan Pemerintahan Daerah				86 Persen	86 Persen	33,579,600.00	33,579,600.00	33,579,600.00	0.00			Mengembangkan Wilayah Untuk Mengurangi Kesenjangan Dan Menjamin Pemerataan	8. Optimalisasi perlindungan sosial dan pemberdayaan masyarakat				KEKAMATAN PAJUKUKANG	
	7.01.01.2.08.0002	Penyediaan Jasa Komunikasi, Sumber Daya Air dan Listrik																			
			Jumlah Laporan Penyediaan Jasa Komunikasi, Sumber Daya Air dan Listrik yang Disediakan				36 Laporan	36 Laporan	20,440,000.00	20,440,000.00	20,440,000.00	0.00	Kab. Bantaeng, Pajukukang, Semua Kel/Desa	DANA TRANSFER UMUM-DANA ALOKASI UMUM	Mengembangkan Wilayah Untuk Mengurangi Kesenjangan Dan Menjamin Pemerataan	8. Optimalisasi perlindungan sosial dan pemberdayaan masyarakat				KEKAMATAN PAJUKUKANG	
	7.01.01.2.08.0004	Penyediaan Jasa Pelayanan Umum Kantor																			
			Jumlah Laporan Penyediaan Jasa Pelayanan Umum Kantor yang Disediakan				12 Laporan	12 Laporan	13,139,600.00	13,139,600.00	13,139,600.00	0.00	Kab. Bantaeng, Pajukukang, Semua Kel/Desa	DANA TRANSFER UMUM-DANA ALOKASI UMUM	Mengembangkan Wilayah Untuk Mengurangi Kesenjangan Dan Menjamin Pemerataan	8. Optimalisasi perlindungan sosial dan pemberdayaan masyarakat				KEKAMATAN PAJUKUKANG	
	7.01.01.2.09	Pemeliharaan Barang Milik Daerah Penunjang Urusan Pemerintahan Daerah	Persentase barang Milik Daerah Penunjang Urusan Pemerintahan Daerah dalam Kondisi Baik				95 Persen	95 Persen	56,103,400.00	56,103,400.00	56,103,400.00	0.00			Mengembangkan Wilayah Untuk Mengurangi Kesenjangan Dan Menjamin Pemerataan	8. Optimalisasi perlindungan sosial dan pemberdayaan masyarakat				KEKAMATAN PAJUKUKANG	
	7.01.01.2.09.0001	Penyediaan Jasa Pemeliharaan, Biaya Pemeliharaan, dan Pajak Kendaraan Perorangan Dinas atau Kendaraan Dinas Jabatan																			
			Jumlah Kendaraan Perorangan Dinas atau Kendaraan Dinas Jabatan yang Dipelihara dan dibayarkan Pajaknya				5 Unit	5 Unit	49,523,400.00	49,523,400.00	49,523,400.00	0.00	Kab. Bantaeng, Pajukukang, Semua Kel/Desa	DANA TRANSFER UMUM-DANA ALOKASI UMUM	Mengembangkan Wilayah Untuk Mengurangi Kesenjangan Dan Menjamin Pemerataan	8. Optimalisasi perlindungan sosial dan pemberdayaan masyarakat				KEKAMATAN PAJUKUKANG	
	7.01.01.2.09.0006	Pemeliharaan Peralatan dan Mesin Lainnya																			
			Jumlah Peralatan dan Mesin Lainnya yang Dipelihara				10 Unit	10 Unit	1,000,000.00	1,000,000.00	1,000,000.00	0.00	Kab. Bantaeng, Pajukukang, Semua Kel/Desa	DANA TRANSFER UMUM-DANA ALOKASI UMUM	Mengembangkan Wilayah Untuk Mengurangi Kesenjangan Dan Menjamin Pemerataan	8. Optimalisasi perlindungan sosial dan pemberdayaan masyarakat				KEKAMATAN PAJUKUKANG	
	7.01.01.2.09.0009	Pemeliharaan/Rehabilitasi Gedung Kantor dan Bangunan Lainnya																			
			Jumlah Gedung Kantor dan Bangunan Lainnya yang Dipelihara/Direhabilitasi				1 Unit	1 Unit	5,580,000.00	5,580,000.00	5,580,000.00	0.00	Kab. Bantaeng, Pajukukang, Semua Kel/Desa	DANA TRANSFER UMUM-DANA ALOKASI UMUM	Mengembangkan Wilayah Untuk Mengurangi Kesenjangan Dan Menjamin Pemerataan	8. Optimalisasi perlindungan sosial dan pemberdayaan masyarakat				KEKAMATAN PAJUKUKANG	



NO	KODE	URUSAN / BIDANG URUSAN / PROGRAM / KEGIATAN / SUB KEGIATAN	INDIKATOR PROGRAM / KEGIATAN / SUB KEGIATAN	TARGET AKHIR PERIODE RENSTRA OPD	REALISASI CAPAIAN RENJA OPD TAHUN 2022	PRAKIRAA N CAPAIAN TARGET RENJA OPD TAHUN 2023	CAPAIAN KINERJA DAN KERANGKA PENDANAAN										KELOMPOK SASARAN	PRAKIRAAN MAJU RENCANA TAHUN 2025		PERANGKAT DAERAH PENANGGUNG JAWAB
							TARGET 2024		PAGU INDIKATIF (Rp)			Bertambah/Berkur ang (10-12)	LOKASI	SUMBER DANA	PRIORITAS			TARGET	PAGU INDIKATIF (Rp)	
							SEBELUM	SESUDAH	RKPD 2024	APBD 2024	RKPD PERUBAHAN 2024				NASIONAL	DAERAH				
1	2	3	4	5	6	7	8	9	10	11	12	13	14	15	16	17	18	19	20	21
2.	7.01.02	PROGRAM PENYELENGGARAAN PEMERINTAHAN DAN PELAYANAN PUBLIK	Persentase Penyelenggaraan Pemerintahan dan Pelayanan yang dilaksanakan di kecamatan pajukukang				100 undefined	100 undefined	8,202,200.00	8,202,200.00	8,202,200.00	79,931.00								
	7.01.02.2.02	Penyelenggaraan Urusan Pemerintahan yang Tidak Dilaksanakan oleh Unit Kerja Perangkat Daerah yang Ada di Kecamatan	Jumlah Layanan Publik yang dilakukan di Kecamatan Pajukukang				12 Layanan	12 Layanan	8,202,200.00	8,202,200.00	8,202,200.00	0.00			Mengembangk an Wilayah Untuk Mengurangi Kesenjangan Dan Menjamin Pemerataan	8. Optimalisasi perlindungan sosial dan pemberdayaa n masyarakat				KECAMATAN PAJUKUKANG
	7.01.02.2.02.0003	Peningkatan Efektifitas Pelaksanaan Pelayanan kepada Masyarakat di Wilayah Kecamatan																		
			Jumlah Laporan Peningkatan Efektifitas Pelaksanaan Pelayanan kepada Masyarakat di Wilayah Kecamatan				10 Laporan	10 Laporan	8,202,200.00	8,202,200.00	8,202,200.00	0.00	Kab. Bantaeng, Pajukukang, Semua Kel/Desa	DANA TRANSFER UMUM- DANA ALOKASI UMUM	Mengembangk an Wilayah Untuk Mengurangi Kesenjangan Dan Menjamin Pemerataan	8. Optimalisasi perlindungan sosial dan pemberdayaa n masyarakat				KECAMATAN PAJUKUKANG
3.	7.01.03	PROGRAM PEMBERDAYAAN MASYARAKAT DESA DAN KELURAHAN	Persentase Kelompok Masyarakat Desa yang Terberdayakan				100 Persen	100 Persen	70,899,000.00	70,899,000.00	70,899,000.00	-28,162,769.00								
	7.01.03.2.01	Koordinasi Kegiatan Pemberdayaan Desa	Pesentase Kegiatan Pemberdayaan yang dilaksanakan di desa				90 Persen	90 Persen	70,899,000.00	70,899,000.00	70,899,000.00	0.00			Mengembangk an Wilayah Untuk Mengurangi Kesenjangan Dan Menjamin Pemerataan	8. Optimalisasi perlindungan sosial dan pemberdayaa n masyarakat				KECAMATAN PAJUKUKANG
	7.01.03.2.01.0003	Peningkatan Efektifitas Kegiatan Pemberdayaan Masyarakat di Wilayah Kecamatan																		
			Jumlah Laporan Peningkatan Efektivitas Kegiatan Pemberdayaan Masyarakat di Wilayah Kecamatan				10 Laporan	10 Laporan	70,899,000.00	70,899,000.00	70,899,000.00	0.00	Kab. Bantaeng, Pajukukang, Semua Kel/Desa	DANA TRANSFER UMUM- DANA ALOKASI UMUM	Mengembangk an Wilayah Untuk Mengurangi Kesenjangan Dan Menjamin Pemerataan	8. Optimalisasi perlindungan sosial dan pemberdayaa n masyarakat				KECAMATAN PAJUKUKANG
4.	7.01.06	PROGRAM PEMBINAAN DAN PENGAWASAN PEMERINTAHAN DESA	Persentase pembinaan dan Pengawasan Pemerintahan Desa				100 undefined	100 undefined	66,949,500.00	66,949,500.00	66,949,500.00	685,725.00							67,635,225.00	
	7.01.06.2.01	Fasilitasi, Rekomendasi dan Koordinasi Pembinaan dan Pengawasan Pemerintahan Desa	Jumlah Pembinaan dan Pengawasan Pemerintahan Desa yang difasilitasi dan mendapat rekomendasi				10 Rekomen dasi	10 Rekomen dasi	66,949,500.00	66,949,500.00	66,949,500.00	0.00			Mengembangk an Wilayah Untuk Mengurangi Kesenjangan Dan Menjamin Pemerataan	8. Optimalisasi perlindungan sosial dan pemberdayaa n masyarakat	Masyarakat		67,635,225.00	KECAMATAN PAJUKUKANG
	7.01.06.2.01.0003	Fasilitasi Pengelolaan Keuangan Desa dan Pendayagunaan Aset Desa																		
			Jumlah Dokumen yang Difasilitasi dalam rangka Pengelolaan Keuangan Desa dan Pendayagunaan Aset Desa				10 Dokumen	10 Dokumen	33,468,200.00	33,468,200.00	33,468,200.00	0.00	Kab. Bantaeng, Pajukukang, Semua Kel/Desa	DANA TRANSFER UMUM- DANA ALOKASI UMUM	Mengembangk an Wilayah Untuk Mengurangi Kesenjangan Dan Menjamin Pemerataan	8. Optimalisasi perlindungan sosial dan pemberdayaa n masyarakat			33,802,882.00	KECAMATAN PAJUKUKANG
	7.01.06.2.01.0011	Fasilitasi Penyelenggaraan Ketenteraman dan Ketertiban Umum																		

NO	KODE	URUSAN / BIDANG URUSAN / PROGRAM / KEGIATAN / SUB KEGIATAN	INDIKATOR PROGRAM / KEGIATAN / SUB KEGIATAN	TARGET AKHIR PERIODE RENSTRA OPD	REALISASI CAPAIAN RENJA OPD TAHUN 2022	PRAKIRAA N CAPAIAN TARGET RENJA OPD TAHUN 2023	CAPAIAN KINERJA DAN KERANGKA PENDANAAN										KELOMPOK SASARAN	PRAKIRAAN MAJU RENCANA TAHUN 2025		PERANGKAT DAERAH PENANGGUNG JAWAB
							TARGET 2024		PAGU INDIKATIF (Rp)			Bertambah/Berkurang (10-12)	LOKASI	SUMBER DANA	PRIORITAS			TARGET	PAGU INDIKATIF (Rp)	
							SEBELUM	SESUDAH	RKPD 2024	APBD 2024	RKPD PERUBAHAN 2024				NASIONAL	DAERAH				
1	2	3	4	5	6	7	8	9	10	11	12	13	14	15	16	17	18	19	20	21
			Jumlah Dokumen Fasilitas dalam rangka Penyelenggaraan Ketenteraman dan Ketertiban Umum				10 Dokumen	10 Dokumen	33,481,300.00	33,481,300.00	33,481,300.00	0.00	Kab. Bantaeng, Pajukukang, Semua Kel/Desa	DANA TRANSFER UMUM-DANA ALOKASI UMUM	Mengembangkan Wilayah Untuk Mengurangi Kesenjangan Dan Menjamin Pemerataan	8. Optimalisasi perlindungan sosial dan pemberdayaa n masyarakat			33,832,343.00	KECAMATAN PAJUKUKANG
		KECAMATAN EREMERASA							2,450,356,108.00	2,557,898,264.00	2,557,898,064.00	107,541,956.00							2,533,839,510.00	
	7	UNSUR KEWILAYAHAN							2,450,356,108.00	2,557,898,264.00	2,557,898,064.00	107,541,956.00							2,533,839,510.00	
	7.01	KECAMATAN							2,450,356,108.00	2,557,898,264.00	2,557,898,064.00	107,541,956.00							2,533,839,510.00	
1.	7.01.01	PROGRAM PENUNJANG URUSAN PEMERINTAHAN DAERAH KABUPATEN/KOTA	Persentase capaian Penunjang urusan pemerintahan Daerah kabupaten/kota				100 Persen	100 Persen	2,248,500,908.00	2,356,043,064.00	2,393,453,764.00	113,874,943.00							2,362,375,851.00	
	7.01.01.2.01	Perencanaan, Penganggaran, dan Evaluasi Kinerja Perangkat Daerah	Persentase Ketepatan waktu penyusunan dokumen perencanaan, penganggaran, dan evaluasi kinerja PD				92 Persen	92 Persen	20,838,600.00	20,838,600.00	21,095,700.00	257,100.00			Mengembangkan Wilayah Untuk Mengurangi Kesenjangan Dan Menjamin Pemerataan	8. Optimalisasi perlindungan sosial dan pemberdayaa n masyarakat	Kecamatan		20,950,632.00	KECAMATAN EREMERASA
	7.01.01.2.01.0006	Koordinasi dan Penyusunan Laporan Capaian Kinerja dan Ikhtisar Realisasi Kinerja SKPD																		
			Jumlah Laporan Capaian Kinerja dan Ikhtisar Realisasi Kinerja SKPD dan Laporan Hasil Koordinasi Penyusunan Laporan Capaian Kinerja dan Ikhtisar Realisasi Kinerja SKPD				4 Laporan	4 Laporan	20,838,600.00	20,838,600.00	21,095,700.00	257,100.00	Kab. Bantaeng, Semua Kecamatan, Semua Kel/Desa	DANA TRANSFER UMUM-DANA ALOKASI UMUM	Mengembangkan Wilayah Untuk Mengurangi Kesenjangan Dan Menjamin Pemerataan	8. Optimalisasi perlindungan sosial dan pemberdayaa n masyarakat			20,950,632.00	KECAMATAN EREMERASA
	7.01.01.2.02	Administrasi Keuangan Perangkat Daerah	Persentase penyusunan laporan keuangan yang selesai tepat waktu				100 Persen	100 Persen	2,093,303,708.00	2,198,135,864.00	2,198,135,864.00	104,832,156.00			Mengembangkan Wilayah Untuk Mengurangi Kesenjangan Dan Menjamin Pemerataan	8. Optimalisasi perlindungan sosial dan pemberdayaa n masyarakat	Kecamatan		2,113,048,581.00	KECAMATAN EREMERASA
	7.01.01.2.02.0001	Penyediaan Gaji dan Tunjangan ASN																		
			Jumlah Orang yang Menerima Gaji dan Tunjangan ASN				29 Orang/bulan	29 Orang/bulan	2,053,356,208.00	2,160,917,464.00	2,160,917,464.00	107,561,256.00	Kab. Bantaeng, Semua Kecamatan, Semua Kel/Desa	DANA TRANSFER UMUM-DANA ALOKASI UMUM	Mengembangkan Wilayah Untuk Mengurangi Kesenjangan Dan Menjamin Pemerataan	8. Optimalisasi perlindungan sosial dan pemberdayaa n masyarakat			2,073,889,770.00	KECAMATAN EREMERASA
	7.01.01.2.02.0003	Pelaksanaan Penatausahaan dan Pengujian/Verifikasi Keuangan SKPD																		
			Jumlah Dokumen Penatausahaan dan Pengujian/Verifikasi Keuangan SKPD				19 Dokumen	19 Dokumen	36,763,600.00	33,763,600.00	33,763,600.00	-3,000,000.00	Kab. Bantaeng, Eremerasa, Semua Kel/Desa	DANA TRANSFER UMUM-DANA ALOKASI UMUM	Mengembangkan Wilayah Untuk Mengurangi Kesenjangan Dan Menjamin Pemerataan	8. Optimalisasi perlindungan sosial dan pemberdayaa n masyarakat			37,346,366.00	KECAMATAN EREMERASA
	7.01.01.2.02.0005	Koordinasi dan Penyusunan Laporan Keuangan Akhir Tahun SKPD																		
			Jumlah Laporan Keuangan Akhir Tahun SKPD dan Laporan Hasil Koordinasi Penyusunan Laporan Keuangan Akhir Tahun SKPD				5 Laporan	5 Laporan	3,183,900.00	3,454,800.00	3,454,800.00	270,900.00	Kab. Bantaeng, Eremerasa, Semua Kel/Desa	DANA TRANSFER UMUM-DANA ALOKASI UMUM	Mengembangkan Wilayah Untuk Mengurangi Kesenjangan Dan Menjamin Pemerataan	8. Optimalisasi perlindungan sosial dan pemberdayaa n masyarakat			1,812,445.00	KECAMATAN EREMERASA

NO	KODE	URUSAN / BIDANG URUSAN / PROGRAM / KEGIATAN / SUB KEGIATAN	INDIKATOR PROGRAM / KEGIATAN / SUB KEGIATAN	TARGET AKHIR PERIODE RENSTRA OPD	REALISAS I CAPAIAN RENJA OPD TAHUN 2022	PRAKIRAA N CAPAIAN TARGET RENJA OPD TAHUN 2023	CAPAIAN KINERJA DAN KERANGKA PENDANAAN										KELOMPO K SASARAN	PRAKIRAAN MAJU RENCANA TAHUN 2025		PERANGKAT DAERAH PENANGGUNG JAWAB
							TARGET 2024		PAGU INDIKATIF (Rp)			Bertambah/Berkur ang (10-12)	LOKASI	SUMBER DANA	PRIORITAS			TARGET	PAGU INDIKATIF (Rp)	
							SEBELUM	SESUDAH	RKPD 2024	APBD 2024	RKPD PERUBAHAN 2024				NASIONAL	DAERAH				
1	2	3	4	5	6	7	8	9	10	11	12	13	14	15	16	17	18	19	20	21
	7.01.01.2.06	Administrasi Umum Perangkat Daerah	Persentase pemenuhan Administراسي umum Kantor				100 Persen	100 Persen	50,577,500.00	53,287,500.00	53,287,500.00	2,710,000.00			Mengembangk an Wilayah Untuk Mengurangi Kesenjangan Dan Menjamin Pemerataan	8. Optimalisasi perlindungan sosial dan pemberdayaa n masyarakat	Kecamatan		36,772,080.00	KECAMATAN EREMERASA
	7.01.01.2.06.0001	Penyediaan Komponen Instalasi Listrik/Penerangan Bangunan Kantor																		
			Jumlah Paket Komponen Instalasi Listrik/Penerangan Bangunan Kantor yang Disediakan				12 Paket	12 Paket	3,235,500.00	3,235,500.00	3,235,500.00	0.00	Kab. Bantaeng, Eremerasa, Semua Kel/Desa	DANA TRANSFER UMUM- DANA ALOKASI UMUM	Mengembangk an Wilayah Untuk Mengurangi Kesenjangan Dan Menjamin Pemerataan	8. Optimalisasi perlindungan sosial dan pemberdayaa n masyarakat			3,078,480.00	KECAMATAN EREMERASA
	7.01.01.2.06.0006	Penyediaan Bahan Bacaan dan Peraturan Perundang-undangan																		
			Jumlah Dokumen Bahan Bacaan dan Peraturan Perundang-Undangan yang Disediakan				1 Dokumen	1 Dokumen	6,000,000.00	6,000,000.00	6,000,000.00	0.00	Kab. Bantaeng, Eremerasa, Semua Kel/Desa	DANA TRANSFER UMUM- DANA ALOKASI UMUM	Mengembangk an Wilayah Untuk Mengurangi Kesenjangan Dan Menjamin Pemerataan	8. Optimalisasi perlindungan sosial dan pemberdayaa n masyarakat			6,060,000.00	KECAMATAN EREMERASA
	7.01.01.2.06.0009	Penyelenggaraan Rapat Koordinasi dan Konsultasi SKPD																		
			Jumlah Laporan Penyelenggaraan Rapat Koordinasi dan Konsultasi SKPD				100 Laporan	100 Laporan	41,342,000.00	44,052,000.00	44,052,000.00	2,710,000.00	Kab. Bantaeng, Eremerasa, Semua Kel/Desa	DANA TRANSFER UMUM- DANA ALOKASI UMUM	Mengembangk an Wilayah Untuk Mengurangi Kesenjangan Dan Menjamin Pemerataan	8. Optimalisasi perlindungan sosial dan pemberdayaa n masyarakat			27,633,600.00	KECAMATAN EREMERASA
	7.01.01.2.07	Pengadaan Barang Milik Daerah Penunjang Urusan Pemerintah Daerah	-				-	-	0.00	0.00	36,667,600.00	36,667,600.00			-	1. Penguatan tata kelola kelembagaan dan implementasi perencanaan pembangunan daerah	-		60,000,000.00	KECAMATAN EREMERASA
	7.01.01.2.07.0005	Pengadaan Mebel																		
			Jumlah Paket Mebel yang Disediakan				-	33 Unit	0.00	0.00	8,190,000.00	8,190,000.00	Kab. Bantaeng, Semua Kecamatan, Semua Kel/Desa	PENDAPAT AN ASLI DAERAH (PAD)	-	1. Penguatan tata kelola kelembagaan dan implementasi perencanaan pembangunan daerah			20,000,000.00	KECAMATAN EREMERASA
	7.01.01.2.07.0006	Pengadaan Peralatan dan Mesin Lainnya																		

NO	KODE	URUSAN / BIDANG URUSAN / PROGRAM / KEGIATAN / SUB KEGIATAN	INDIKATOR PROGRAM / KEGIATAN / SUB KEGIATAN	TARGET AKHIR PERIODE RENSTRA OPD	REALISASI CAPAIAN RENJA OPD TAHUN 2022	PRAKIRAAN CAPAIAN TARGET RENJA OPD TAHUN 2023	CAPAIAN KINERJA DAN KERANGKA PENDANAAN										KELOMPOK SASARAN	PRAKIRAAN MAJU RENCANA TAHUN 2025		PERANGKAT DAERAH PENANGGUNG JAWAB	
							TARGET 2024		PAGU INDIKATIF (Rp)			Bertambah/Berkurang (10-12)	LOKASI	SUMBER DANA	PRIORITAS			TARGET	PAGU INDIKATIF (Rp)		
							SEBELUM	SESUDAH	RKPD 2024	APBD 2024	RKPD PERUBAHAN 2024				NASIONAL	DAERAH					
1	2	3	4	5	6	7	8	9	10	11	12	13	14	15	16	17	18	19	20	21	
			Jumlah Unit Peralatan dan Mesin Lainnya yang Disediakan				-	4 Unit	0.00	0.00	28,477,600.00	28,477,600.00	Kab. Bantaeng, Semua Kecamatan, Semua Kel/Desa	PENDAPATAN ASLI DAERAH (PAD)	-	1. Penguatan tata kelola kelembagaan dan implementasi perencanaan pembangunan daerah			40,000,000.00	KECAMATAN EREMERASA	
	7.01.01.2.08	Penyediaan Jasa Penunjang Urusan Pemerintahan Daerah	persentase pemenuhan jasa penunjang urusan pemerintahan daerah				100 Persen	100 Persen	29,285,500.00	29,285,500.00	29,771,500.00	486,000.00			Mengembangkan Wilayah Untuk Mengurangi Kesenjangan Dan Menjamin Pemerataan	8. Optimalisasi perlindungan sosial dan pemberdayaan masyarakat			29,578,557.00	KECAMATAN EREMERASA	
	7.01.01.2.08.0002	Penyediaan Jasa Komunikasi, Sumber Daya Air dan Listrik																			
			Jumlah Laporan Penyediaan Jasa Komunikasi, Sumber Daya Air dan Listrik yang Disediakan				36 Laporan	36 Laporan	12,888,000.00	12,888,000.00	12,888,000.00	0.00	Kab. Bantaeng, Eremerasa, Semua Kel/Desa	DANA TRANSFER UMUM-DANA ALOKASI UMUM	Mengembangkan Wilayah Untuk Mengurangi Kesenjangan Dan Menjamin Pemerataan	8. Optimalisasi perlindungan sosial dan pemberdayaan masyarakat			13,016,880.00	KECAMATAN EREMERASA	
	7.01.01.2.08.0004	Penyediaan Jasa Pelayanan Umum Kantor																			
			Jumlah Laporan Penyediaan Jasa Pelayanan Umum Kantor yang Disediakan				19 Laporan	19 Laporan	16,397,500.00	16,397,500.00	16,883,500.00	486,000.00	Kab. Bantaeng, Eremerasa, Semua Kel/Desa	DANA TRANSFER UMUM-DANA ALOKASI UMUM	Mengembangkan Wilayah Untuk Mengurangi Kesenjangan Dan Menjamin Pemerataan	8. Optimalisasi perlindungan sosial dan pemberdayaan masyarakat			16,561,677.00	KECAMATAN EREMERASA	
	7.01.01.2.09	Pemeliharaan Barang Milik Daerah Penunjang Urusan Pemerintahan Daerah	Persentase barang milik daerah penunjang urusan Pemerintahan Daerah dalam kondisi baik				100 Persen	100 Persen	54,495,600.00	54,495,600.00	54,495,600.00	0.00			Mengembangkan Wilayah Untuk Mengurangi Kesenjangan Dan Menjamin Pemerataan	8. Optimalisasi perlindungan sosial dan pemberdayaan masyarakat			102,026,001.00	KECAMATAN EREMERASA	
	7.01.01.2.09.0002	Penyediaan Jasa Pemeliharaan, Biaya Pemeliharaan, Pajak dan Perizinan Kendaraan Dinas Operasional atau Lapangan																			
			Jumlah Kendaraan Dinas Operasional atau Lapangan yang Dipelihara dan dibayarkan Pajak dan Perizinannya				10 Unit	10 Unit	54,495,600.00	54,495,600.00	54,495,600.00	0.00	Kab. Bantaeng, Eremerasa, Semua Kel/Desa	DANA TRANSFER UMUM-DANA ALOKASI UMUM	Mengembangkan Wilayah Untuk Mengurangi Kesenjangan Dan Menjamin Pemerataan	8. Optimalisasi perlindungan sosial dan pemberdayaan masyarakat			52,026,001.00	KECAMATAN EREMERASA	
	7.01.01.2.09.0009	Pemeliharaan/Rehabilitasi Gedung Kantor dan Bangunan Lainnya																			
			Jumlah Gedung Kantor dan Bangunan Lainnya yang Dipelihara/Direhabilitasi				-	1 Unit	0.00	0.00	0.00	0.00	Kab. Bantaeng, Semua Kecamatan, Semua Kel/Desa	PENDAPATAN ASLI DAERAH (PAD)	-	1. Penguatan tata kelola kelembagaan dan implementasi perencanaan pembangunan daerah			50,000,000.00	KECAMATAN EREMERASA	

NO	KODE	URUSAN / BIDANG URUSAN / PROGRAM / KEGIATAN / SUB KEGIATAN	INDIKATOR PROGRAM / KEGIATAN / SUB KEGIATAN	TARGET AKHIR PERIODE RENSTRA OPD	REALISAS I CAPAIAN RENJA OPD TAHUN 2022	PRAKIRAA N CAPAIAN TARGET RENJA OPD TAHUN 2023	CAPAIAN KINERJA DAN KERANGKA PENDANAAN										KELOMPO K SASARAN	PRAKIRAAN MAJU RENCANA TAHUN 2025		PERANGKAT DAERAH PENANGGUNG JAWAB
							TARGET 2024		PAGU INDIKATIF (Rp)			Bertambah/Berkur ang (10-12)	LOKASI	SUMBER DANA	PRIORITAS			TARGET	PAGU INDIKATIF (Rp)	
							SEBELUM	SESUDAH	RKPD 2024	APBD 2024	RKPD PERUBAHAN 2024				NASIONAL	DAERAH				
1	2	3	4	5	6	7	8	9	10	11	12	13	14	15	16	17	18	19	20	21
2.	7.01.02	PROGRAM PENYELENGGARAAN PEMERINTAHAN DAN PELAYANAN PUBLIK	Presentase penyelenggaraan pemerintahan dan pelayanan yang dilaksanakan oleh kecamatan				100 Persen	100 Persen	36,660,200.00	36,660,200.00	6,649,300.00	372,460.00							37,032,660.00	
	7.01.02.2.02	Penyelenggaraan Urusan Pemerintahan yang Tidak Dilaksanakan oleh Unit Kerja Perangkat Daerah yang Ada di Kecamatan	presentase pelayanan yang sesuai sttandard pelayanan				100 Persen	100 Persen	36,660,200.00	36,660,200.00	6,649,300.00	-30,010,900.00			Mengembangka n Wilayah Untuk Mengurangi Kesenjangan Dan Menjamin Pemerataan	8. Optimalisasi perlindungan sosial dan pemberdayaa n masyarakat			37,032,660.00	KECAMATAN EREMERASA
	7.01.02.2.02.0003	Peningkatan Efektifitas Pelaksanaan Pelayanan kepada Masyarakat di Wilayah Kecamatan																		
			Jumlah Laporan Peningkatan Efektifitas Pelaksanaan Pelayanan kepada Masyarakat di Wilayah Kecamatan				6 Laporan	6 Laporan	36,660,200.00	36,660,200.00	6,649,300.00	-30,010,900.00	Kab. Bantaeng, Semua Kecamatan, Semua Kel/Desa	DANA TRANSFER UMUM- DANA ALOKASI UMUM	Mengembangka n Wilayah Untuk Mengurangi Kesenjangan Dan Menjamin Pemerataan	8. Optimalisasi perlindungan sosial dan pemberdayaa n masyarakat			37,032,660.00	KECAMATAN EREMERASA
3.	7.01.03	PROGRAM PEMBERDAYAAN MASYARAKAT DESA DAN KELURAHAN	Presentase lembaga yang aktif dalam proses perencanaan dan pemberdayaan				100 Persen	100 Persen	60,795,000.00	60,795,000.00	53,395,000.00	-31,808,001.00							28,986,999.00	
	7.01.03.2.01	Koordinasi Kegiatan Pemberdayaan Desa	Persentase Kelompok dan lembaga Kemasyarakatan yang difasilitasi				90 Persen	90 Persen	60,795,000.00	60,795,000.00	53,395,000.00	-7,400,000.00			Mengembangka n Wilayah Untuk Mengurangi Kesenjangan Dan Menjamin Pemerataan	8. Optimalisasi perlindungan sosial dan pemberdayaa n masyarakat			28,986,999.00	KECAMATAN EREMERASA
	7.01.03.2.01.0003	Peningkatan Efektifitas Kegiatan Pemberdayaan Masyarakat di Wilayah Kecamatan																		
			Jumlah Laporan Peningkatan Efektivitas Kegiatan Pemberdayaan Masyarakat di Wilayah Kecamatan				6 Laporan	6 Laporan	60,795,000.00	60,795,000.00	53,395,000.00	-7,400,000.00	Kab. Bantaeng, Semua Kecamatan, Semua Kel/Desa	DANA TRANSFER UMUM- DANA ALOKASI UMUM	Mengembangka n Wilayah Untuk Mengurangi Kesenjangan Dan Menjamin Pemerataan	8. Optimalisasi perlindungan sosial dan pemberdayaa n masyarakat			28,986,999.00	KECAMATAN EREMERASA
4.	7.01.06	PROGRAM PEMBINAAN DAN PENGAWASAN PEMERINTAHAN DESA	persentase peningkatan pembinaan dan pengawasan Pemerintahan Desa				86 Persen	86 Persen	104,400,000.00	104,400,000.00	104,400,000.00	1,044,000.00							105,444,000.00	
	7.01.06.2.01	Fasilitasi, Rekomendasi dan Koordinasi Pembinaan dan Pengawasan Pemerintahan Desa	jumlah pembinaan dan pengawasan pemerintahan desa yang difasilitasi dan mendapat rekomendasi				9 Rekomen dasi	9 Rekomen dasi	104,400,000.00	104,400,000.00	104,400,000.00	0.00			Mengembangka n Wilayah Untuk Mengurangi Kesenjangan Dan Menjamin Pemerataan	8. Optimalisasi perlindungan sosial dan pemberdayaa n masyarakat			105,444,000.00	KECAMATAN EREMERASA
	7.01.06.2.01.0002	Fasilitasi Administrasi Tata Pemerintahan Desa																		
			Jumlah Dokumen yang Difasilitasi dalam rangka Administrasi Tata Pemerintahan Desa				9 Dokumen	9 Dokumen	36,000,000.00	36,000,000.00	36,000,000.00	0.00	Kab. Bantaeng, Semua Kecamatan, Semua Kel/Desa	DANA TRANSFER UMUM- DANA ALOKASI UMUM	Mengembangka n Wilayah Untuk Mengurangi Kesenjangan Dan Menjamin Pemerataan	8. Optimalisasi perlindungan sosial dan pemberdayaa n masyarakat			36,360,000.00	KECAMATAN EREMERASA
	7.01.06.2.01.0003	Fasilitasi Pengelolaan Keuangan Desa dan Pendayagunaan Aset Desa																		

NO	KODE	URUSAN / BIDANG URUSAN / PROGRAM / KEGIATAN / SUB KEGIATAN	INDIKATOR PROGRAM / KEGIATAN / SUB KEGIATAN	TARGET AKHIR PERIODE RENSTRA OPD	REALISASI CAPAIAN RENCANA OPD TAHUN 2022	PRAKIRAA N CAPAIAN TARGET RENJA OPD TAHUN 2023	CAPAIAN KINERJA DAN KERANGKA PENDANAAN										KELOMPOK SASARAN	PRAKIRAAN MAJU RENCANA TAHUN 2025		PERANGKAT DAERAH PENANGGUNG JAWAB		
							TARGET 2024		PAGU INDIKATIF (Rp)			Bertambah/Berkur ang (10-12)	LOKASI	SUMBER DANA	PRIORITAS			TARGET	PAGU INDIKATIF (Rp)			
							SEBELUM	SESUDAH	RKPD 2024	APBD 2024	RKPD PERUBAHAN 2024				NASIONAL	DAERAH						
1	2	3	4	5	6	7	8	9	10	11	12	13	14	15	16	17	18	19	20	21		
			Jumlah Dokumen yang Difasilitasi dalam rangka Pengelolaan Keuangan Desa dan Pendayagunaan Aset Desa				9 Dokumen	9 Dokumen	43,200,000.00	43,200,000.00	43,200,000.00	0.00	Kab. Bantaeng, Semua Kecamatan, Semua Kel/Desa	DANA TRANSFER UMUM- DANA ALOKASI UMUM	Mengembangk an Wilayah Untuk Mengurangi Kesenjangan Dan Menjamin Pemerataan	8. Optimalisasi perlindungan sosial dan pemberdayaa n masyarakat			43,632,000.00	KECAMATAN EREMERASA		
	7.01.06.2.01.0011	Fasilitasi Penyelenggaraan Ketenteraman dan Ketertiban Umum																				
			Jumlah Dokumen Fasilitasi dalam rangka Penyelenggaraan Ketenteraman dan Ketertiban Umum				9 Dokumen	9 Dokumen	25,200,000.00	25,200,000.00	25,200,000.00	0.00	Kab. Bantaeng, Semua Kecamatan, Semua Kel/Desa	DANA TRANSFER UMUM- DANA ALOKASI UMUM	Mengembangk an Wilayah Untuk Mengurangi Kesenjangan Dan Menjamin Pemerataan	8. Optimalisasi perlindungan sosial dan pemberdayaa n masyarakat			25,452,000.00	KECAMATAN EREMERASA		
		KECAMATAN ULUERE								1,611,365,355.00	1,624,587,554.00	1,624,587,554.00	13,222,199.00								1,611,374,855.00	
	7	UNSUR KEWILAYAHAN							1,611,365,355.00	1,624,587,554.00	1,624,587,554.00	13,222,199.00							1,611,374,855.00			
	7.01	KECAMATAN							1,611,365,355.00	1,624,587,554.00	1,624,587,554.00	13,222,199.00							1,611,374,855.00			
1.	7.01.01	PROGRAM PENUNJANG URUSAN PEMERINTAHAN DAERAH KABUPATEN/KOTA	Persentase Capaian Penunjang Urusan Pemerintah Daerah Kabupaten/Kota				92 Persen	92 Persen	1,455,283,255.00	1,468,505,454.00	1,468,505,454.00	5,500.00							1,455,288,755.00			
	7.01.01.2.01	Perencanaan, Penganggaran, dan Evaluasi Kinerja Perangkat Daerah	Persentase Ketepatan Waktu Penyusunan Dokumen Perencanaan, Penganggaran dan Evaluasi Kinerja Perangkat Daerah				87 Persen	87 Persen	7,887,900.00	7,887,900.00	7,887,900.00	0.00			Mengembangk an Wilayah Untuk Mengurangi Kesenjangan Dan Menjamin Pemerataan	8. Optimalisasi perlindungan sosial dan pemberdayaa n masyarakat			7,890,900.00	KECAMATAN ULUERE		
	7.01.01.2.01.0007	Evaluasi Kinerja Perangkat Daerah																				
			Jumlah Laporan Evaluasi Kinerja Perangkat Daerah				10 Laporan	10 Laporan	7,887,900.00	7,887,900.00	7,887,900.00	0.00	Kab. Bantaeng, Uluere, Semua Kel/Desa	PENDAPAT AN ASLI DAERAH (PAD)	Mengembangk an Wilayah Untuk Mengurangi Kesenjangan Dan Menjamin Pemerataan	8. Optimalisasi perlindungan sosial dan pemberdayaa n masyarakat			7,890,900.00	KECAMATAN ULUERE		
	7.01.01.2.02	Administrasi Keuangan Perangkat Daerah	Persentase Penyusunan Laporan Keuangan yang diselesaikan tepat waktu				100 Persen	100 Persen	1,215,810,355.00	1,227,477,354.00	1,227,477,354.00	11,666,999.00			Mengembangk an Wilayah Untuk Mengurangi Kesenjangan Dan Menjamin Pemerataan	8. Optimalisasi perlindungan sosial dan pemberdayaa n masyarakat			1,215,810,355.00	KECAMATAN ULUERE		
	7.01.01.2.02.0001	Penyediaan Gaji dan Tunjangan ASN																				
			Jumlah Orang yang Menerima Gaji dan Tunjangan ASN				15 Orang/b ulan	15 Orang/b ulan	1,215,810,355.00	1,227,477,354.00	1,227,477,354.00	11,666,999.00	Kab. Bantaeng, Uluere, Semua Kel/Desa	PENDAPAT AN ASLI DAERAH (PAD)	Mengembangk an Wilayah Untuk Mengurangi Kesenjangan Dan Menjamin Pemerataan	8. Optimalisasi perlindungan sosial dan pemberdayaa n masyarakat			1,215,810,355.00	KECAMATAN ULUERE		
	7.01.01.2.06	Administrasi Umum Perangkat Daerah	Persentase Pemenuhan Administrasi Umum Kantor				90 Persen	90 Persen	68,127,000.00	68,127,000.00	68,127,000.00	0.00			-	8. Optimalisasi perlindungan sosial dan pemberdayaa n masyarakat			68,127,000.00	KECAMATAN ULUERE		
	7.01.01.2.06.0009	Penyelenggaraan Rapat Koordinasi dan Konsultasi SKPD																				

NO	KODE	URUSAN / BIDANG URUSAN / PROGRAM / KEGIATAN / SUB KEGIATAN	INDIKATOR PROGRAM / KEGIATAN / SUB KEGIATAN	TARGET AKHIR PERIODE RENSTRA OPD	REALISASI CAPAIAN RENJA OPD TAHUN 2022	PRAKIRAA N CAPAIAN TARGET RENJA OPD TAHUN 2023	CAPAIAN KINERJA DAN KERANGKA PENDANAAN										KELOMPOK SASARAN	PRAKIRAAN MAJU RENCANA TAHUN 2025		PERANGKAT DAERAH PENANGGUNG JAWAB
							TARGET 2024		PAGU INDIKATIF (Rp)			Bertambah/Berkurang (10-12)	LOKASI	SUMBER DANA	PRIORITAS			TARGET	PAGU INDIKATIF (Rp)	
							SEBELUM	SESUDAH	RKPD 2024	APBD 2024	RKPD PERUBAHAN 2024				NASIONAL	DAERAH				
1	2	3	4	5	6	7	8	9	10	11	12	13	14	15	16	17	18	19	20	21
			Jumlah Laporan Penyelenggaraan Rapat Koordinasi dan Konsultasi SKPD				20 Laporan	20 Laporan	68,127,000.00	68,127,000.00	68,127,000.00	0.00	Kab. Bantaeng, Uluere, Semua Kel/Desa	PENDAPATAN ASLI DAERAH (PAD)	-	8. Optimalisasi perlindungan sosial dan pemberdayaan masyarakat			68,127,000.00	KECAMATAN ULUERE
	7.01.01.2.08	Penyediaan Jasa Penunjang Urusan Pemerintahan Daerah	Persentase Pemenuhan Jasa Penunjang Urusan Pemerintahan Daerah				86 Persen	86 Persen	17,335,500.00	18,890,700.00	18,890,700.00	1,555,200.00			Mengembangkan Wilayah Untuk Mengurangi Kesenjangan Dan Menjamin Pemerataan	8. Optimalisasi perlindungan sosial dan pemberdayaan masyarakat			17,338,000.00	KECAMATAN ULUERE
	7.01.01.2.08.0002	Penyediaan Jasa Komunikasi, Sumber Daya Air dan Listrik																		
			Jumlah Laporan Penyediaan Jasa Komunikasi, Sumber Daya Air dan Listrik yang Disediakan				12 Laporan	12 Laporan	8,066,400.00	8,066,400.00	8,066,400.00	0.00	Kab. Bantaeng, Uluere, Semua Kel/Desa	PENDAPATAN ASLI DAERAH (PAD)	Mengembangkan Wilayah Untuk Mengurangi Kesenjangan Dan Menjamin Pemerataan	8. Optimalisasi perlindungan sosial dan pemberdayaan masyarakat			8,066,400.00	KECAMATAN ULUERE
	7.01.01.2.08.0004	Penyediaan Jasa Pelayanan Umum Kantor																		
			Jumlah Laporan Penyediaan Jasa Pelayanan Umum Kantor yang Disediakan				12 Laporan	12 Laporan	9,269,100.00	10,824,300.00	10,824,300.00	1,555,200.00	Kab. Bantaeng, Uluere, Semua Kel/Desa	PENDAPATAN ASLI DAERAH (PAD)	Mengembangkan Wilayah Untuk Mengurangi Kesenjangan Dan Menjamin Pemerataan	8. Optimalisasi perlindungan sosial dan pemberdayaan masyarakat			9,271,600.00	KECAMATAN ULUERE
	7.01.01.2.09	Pemeliharaan Barang Milik Daerah Penunjang Urusan Pemerintahan Daerah	Persentase Barang Milik Daerah Penunjang Urusan Pemerintahan Daerah dalam kondisi baik				95 Persen	95 Persen	146,122,500.00	146,122,500.00	146,122,500.00	0.00			Mengembangkan Wilayah Untuk Mengurangi Kesenjangan Dan Menjamin Pemerataan	8. Optimalisasi perlindungan sosial dan pemberdayaan masyarakat			146,122,500.00	KECAMATAN ULUERE
	7.01.01.2.09.0001	Penyediaan Jasa Pemeliharaan, Biaya Pemeliharaan, dan Pajak Kendaraan Perorangan Dinas atau Kendaraan Dinas Jabatan																		
			Jumlah Kendaraan Perorangan Dinas atau Kendaraan Dinas Jabatan yang Dipelihara dan dibayarkan Pajaknya				5 Unit	5 Unit	51,365,800.00	51,365,800.00	51,365,800.00	0.00	Kab. Bantaeng, Uluere, Semua Kel/Desa	PENDAPATAN ASLI DAERAH (PAD)	Mengembangkan Wilayah Untuk Mengurangi Kesenjangan Dan Menjamin Pemerataan	8. Optimalisasi perlindungan sosial dan pemberdayaan masyarakat			51,365,800.00	KECAMATAN ULUERE
	7.01.01.2.09.0002	Penyediaan Jasa Pemeliharaan, Biaya Pemeliharaan, Pajak dan Perizinan Kendaraan Dinas Operasional atau Lapangan																		
			Jumlah Kendaraan Dinas Operasional atau Lapangan yang Dipelihara dan dibayarkan Pajak dan Perizinannya				5 Unit	5 Unit	56,051,000.00	56,051,000.00	56,051,000.00	0.00	Kab. Bantaeng, Uluere, Semua Kel/Desa	PENDAPATAN ASLI DAERAH (PAD)	Mengembangkan Wilayah Untuk Mengurangi Kesenjangan Dan Menjamin Pemerataan	8. Optimalisasi perlindungan sosial dan pemberdayaan masyarakat			56,051,000.00	KECAMATAN ULUERE
	7.01.01.2.09.0009	Pemeliharaan/Rehabilitasi Gedung Kantor dan Bangunan Lainnya																		
			Jumlah Gedung Kantor dan Bangunan Lainnya yang Dipelihara/Direhabilitasi				1 Unit	1 Unit	38,705,700.00	38,705,700.00	38,705,700.00	0.00	Kab. Bantaeng, Uluere, Semua Kel/Desa	PENDAPATAN ASLI DAERAH (PAD)	Mengembangkan Wilayah Untuk Mengurangi Kesenjangan Dan Menjamin Pemerataan	8. Optimalisasi perlindungan sosial dan pemberdayaan masyarakat			38,705,700.00	KECAMATAN ULUERE

NO	KODE	URUSAN / BIDANG URUSAN / PROGRAM / KEGIATAN / SUB KEGIATAN	INDIKATOR PROGRAM / KEGIATAN / SUB KEGIATAN	TARGET AKHIR PERIODE RENSTRA OPD	REALISAS I CAPAIAN RENJA OPD TAHUN 2022	PRAKIRAA N CAPAIAN TARGET RENJA OPD TAHUN 2023	CAPAIAN KINERJA DAN KERANGKA PENDANAAN										KELOMPO K SASARAN	PRAKIRAAN MAJU RENCANA TAHUN 2025		PERANGKAT DAERAH PENANGGUNG JAWAB
							TARGET 2024		PAGU INDIKATIF (Rp)			Bertambah/Berkur ang (10-12)	LOKASI	SUMBER DANA	PRIORITAS			TARGET	PAGU INDIKATIF (Rp)	
							SEBELUM	SESUDAH	RKPD 2024	APBD 2024	RKPD PERUBAHAN 2024				NASIONAL	DAERAH				
1	2	3	4	5	6	7	8	9	10	11	12	13	14	15	16	17	18	19	20	21
2.	7.01.02	PROGRAM PENYELENGGARAAN PEMERINTAHAN DAN PELAYANAN PUBLIK	Persentase Penyelenggaraan Pemerintahan dan Pelayanan yang dilaksanakan oleh Kecamatan				86 Persen	86 Persen	9,655,200.00	9,655,200.00	9,655,200.00	4,000.00							9,659,200.00	
	7.01.02.2.02	Penyelenggaraan Urusan Pemerintahan yang Tidak Dilaksanakan oleh Unit Kerja Perangkat Daerah yang Ada di Kecamatan	Jumlah Layanan Publik yang dilakukan di Kecamatan				12 Layanan	12 Layanan	9,655,200.00	9,655,200.00	9,655,200.00	0.00			Mengembangka n Wilayah Untuk Mengurangi Kesenjangan Dan Menjamin Pemerataan	8. Optimalisasi perlindungan sosial dan pemberdayaa n masyarakat			9,659,200.00	KECAMATAN ULUERE
	7.01.02.2.02.0003	Peningkatan Efektifitas Pelaksanaan Pelayanan kepada Masyarakat di Wilayah Kecamatan																		
			Jumlah Laporan Peningkatan Efektifitas Pelaksanaan Pelayanan kepada Masyarakat di Wilayah Kecamatan				12 Laporan	12 Laporan	9,655,200.00	9,655,200.00	9,655,200.00	0.00	Kab. Bantaeng, Uluere, Semua Kel/Desa	PENDAPAT AN ASLI DAERAH (PAD)	Mengembangka n Wilayah Untuk Mengurangi Kesenjangan Dan Menjamin Pemerataan	8. Optimalisasi perlindungan sosial dan pemberdayaa n masyarakat			9,659,200.00	KECAMATAN ULUERE
3.	7.01.03	PROGRAM PEMBERDAYAAN MASYARAKAT DESA DAN KELURAHAN	Persentase Kelompok Masyarakat Desa yang terberdayakan				90 Persen	90 Persen	94,624,100.00	94,624,100.00	94,624,100.00	0.00							94,624,100.00	
	7.01.03.2.01	Koordinasi Kegiatan Pemberdayaan Desa	Persentase Kegiatan Pemberdayaan yang dilaksanakan didesa				90 Persen	90 Persen	94,624,100.00	94,624,100.00	94,624,100.00	0.00			Mengembangka n Wilayah Untuk Mengurangi Kesenjangan Dan Menjamin Pemerataan	8. Optimalisasi perlindungan sosial dan pemberdayaa n masyarakat			94,624,100.00	KECAMATAN ULUERE
	7.01.03.2.01.0001	Peningkatan Partisipasi Masyarakat dalam Forum Musyawarah Perencanaan Pembangunan di Desa																		
			Jumlah Lembaga Kemasyarakatan yang Berpartisipasi dalam Forum Musyawarah Perencanaan Pembangunan di Desa				2 Lembaga Kemasyara katan	2 Lembaga Kemasyara katan	12,498,400.00	12,498,400.00	12,498,400.00	0.00	Kab. Bantaeng, Semua Kecamatan, Semua Kel/Desa	PENDAPAT AN ASLI DAERAH (PAD)	Mengembangka n Wilayah Untuk Mengurangi Kesenjangan Dan Menjamin Pemerataan	8. Optimalisasi perlindungan sosial dan pemberdayaa n masyarakat			12,498,400.00	KECAMATAN ULUERE
	7.01.03.2.01.0003	Peningkatan Efektifitas Kegiatan Pemberdayaan Masyarakat di Wilayah Kecamatan																		
			Jumlah Laporan Peningkatan Efektivitas Kegiatan Pemberdayaan Masyarakat di Wilayah Kecamatan				4 Laporan	4 Laporan	82,125,700.00	82,125,700.00	82,125,700.00	0.00	Kab. Bantaeng, Semua Kecamatan, Semua Kel/Desa	PENDAPAT AN ASLI DAERAH (PAD)	Mengembangka n Wilayah Untuk Mengurangi Kesenjangan Dan Menjamin Pemerataan	8. Optimalisasi perlindungan sosial dan pemberdayaa n masyarakat			82,125,700.00	KECAMATAN ULUERE
4.	7.01.06	PROGRAM PEMBINAAN DAN PENGAWASAN PEMERINTAHAN DESA	Persentase Pembinaan dan Pengawasan Pemerintah Desa				92 Persen	92 Persen	51,802,800.00	51,802,800.00	51,802,800.00	0.00							51,802,800.00	
	7.01.06.2.01	Fasilitasi, Rekomendasi dan Koordinasi Pembinaan dan Pengawasan Pemerintahan Desa	Jumlah Pembinaan dan Pengawasan Pemerintahan Desa yang difasilitasi dan mendapat rekomendasi				64 Persen	64 Persen	51,802,800.00	51,802,800.00	51,802,800.00	0.00			Mengembangka n Wilayah Untuk Mengurangi Kesenjangan Dan Menjamin Pemerataan	8. Optimalisasi perlindungan sosial dan pemberdayaa n masyarakat			51,802,800.00	KECAMATAN ULUERE
	7.01.06.2.01.0003	Fasilitasi Pengelolaan Keuangan Desa dan Pendayagunaan Aset Desa																		



NO	KODE	URUSAN / BIDANG URUSAN / PROGRAM / KEGIATAN / SUB KEGIATAN	INDIKATOR PROGRAM / KEGIATAN / SUB KEGIATAN	TARGET AKHIR PERIODE RENSTRA OPD	REALISAS I CAPAIAN RENJA OPD TAHUN 2022	PRAKIRAA N CAPAIAN TARGET RENJA OPD TAHUN 2023	CAPAIAN KINERJA DAN KERANGKA PENDANAAN										KELOMPO K SASARAN	PRAKIRAAN MAJU RENCANA TAHUN 2025		PERANGKAT DAERAH PENANGGUNG JAWAB	
							TARGET 2024		PAGU INDIKATIF (Rp)			Bertambah/Berkur ang (10-12)	LOKASI	SUMBER DANA	PRIORITAS			TARGET	PAGU INDIKATIF (Rp)		
							SEBELUM	SESUDAH	RKPD 2024	APBD 2024	RKPD PERUBAHAN 2024				NASIONAL	DAERAH					
1	2	3	4	5	6	7	8	9	10	11	12	13	14	15	16	17	18	19	20	21	
			Jumlah Dokumen yang Difasilitasi dalam rangka Pengelolaan Keuangan Desa dan Pendayagunaan Aset Desa				3 Dokumen	3 Dokumen	27,629,600.00	27,629,600.00	27,629,600.00	0.00	Kab. Bantaeng, Uluere, Semua Kel/Desa	PENDAPAT AN ASLI DAERAH (PAD)	Mengembangka n Wilayah Untuk Mengurangi Kesenjangan Dan Menjamin Pemerataan	8. Optimalisasi perlindungan sosial dan pemberdayaa n masyarakat			27,629,600.00	KECAMATAN ULUERE	
	7.01.06.2.01.0011	Fasilitasi Penyelenggaraan Ketenteraman dan Ketertiban Umum																			
			Jumlah Dokumen Fasilitasi dalam rangka Penyelenggaraan Ketenteraman dan Ketertiban Umum				3 Dokumen	3 Dokumen	24,173,200.00	24,173,200.00	24,173,200.00	0.00	Kab. Bantaeng, Semua Kecamatan, Semua Kel/Desa	PENDAPAT AN ASLI DAERAH (PAD)	Mengembangka n Wilayah Untuk Mengurangi Kesenjangan Dan Menjamin Pemerataan	8. Optimalisasi perlindungan sosial dan pemberdayaat n masyarakat			24,173,200.00	KECAMATAN ULUERE	
		KECAMATAN SINOA																			
	7	UNSUR KEWILAYAHAN																			
									1,368,822,428.00	1,452,986,825.00	1,452,986,825.00	84,164,397.00							1,396,635,000.00		
	7.01	KECAMATAN																			
									1,368,822,428.00	1,452,986,825.00	1,452,986,825.00	84,164,397.00							1,396,635,000.00		
1.	7.01.01	PROGRAM PENUNJANG URUSAN PEMERINTAHAN DAERAH KABUPATEN/KOTA	Persentase Capaian Penunjang Urusan Pemerintah Kecamatan				100 Persen	100 Persen	1,251,280,228.00	1,335,444,625.00	1,335,444,625.00	62,354,772.00							1,313,635,000.00		
	7.01.01.2.01	Perencanaan, Penganggaran, dan Evaluasi Kinerja Perangkat Daerah	Persentase Ketepatan waktu penyusunan dokumen perencanaan, penganggaran, dan evaluasi Kinerja PD				100 Persen	100 Persen	13,544,200.00	13,544,200.00	13,567,300.00	23,100.00			Mengembangka n Wilayah Untuk Mengurangi Kesenjangan Dan Menjamin Pemerataan	2. Peningkatan sistem pengawasan dan pengendalian internal penyelenggar aan pemerintahan			13,835,000.00	KECAMATAN SINOA	
	7.01.01.2.01.0001	Penyusunan Dokumen Perencanaan Perangkat Daerah																			
			Jumlah Dokumen Perencanaan Perangkat Daerah				2 Dokumen	2 Dokumen	2,090,300.00	2,090,300.00	2,113,400.00	23,100.00	Kab. Bantaeng, Semua Kecamatan, Semua Kel/Desa	DANA TRANSFER UMUM- DANA ALOKASI UMUM	Mengembangka n Wilayah Untuk Mengurangi Kesenjangan Dan Menjamin Pemerataan	2. Peningkatan sistem pengawasan dan pengendalian internal penyelenggar aan pemerintahan			1,835,000.00	KECAMATAN SINOA	
	7.01.01.2.01.0006	Koordinasi dan Penyusunan Laporan Capaian Kinerja dan Ikhtisar Realisasi Kinerja SKPD																			
			Jumlah Laporan Capaian Kinerja dan Ikhtisar Realisasi Kinerja SKPD dan Laporan Hasil Koordinasi Penyusunan Laporan Capaian Kinerja dan Ikhtisar Realisasi Kinerja SKPD				12 Laporan	12 Laporan	11,453,900.00	11,453,900.00	11,453,900.00	0.00	Kab. Bantaeng, Sinoa, Semua Kel/Desa	DANA TRANSFER UMUM- DANA ALOKASI UMUM	Mengembangka n Wilayah Untuk Mengurangi Kesenjangan Dan Menjamin Pemerataan	2. Peningkatan sistem pengawasan dan pengendalian internal penyelenggar aan pemerintahan			12,000,000.00	KECAMATAN SINOA	

NO	KODE	URUSAN / BIDANG URUSAN / PROGRAM / KEGIATAN / SUB KEGIATAN	INDIKATOR PROGRAM / KEGIATAN / SUB KEGIATAN	TARGET AKHIR PERIODE RENSTRA OPD	REALISASI CAPAIAN RENCANA OPD TAHUN 2022	PRAKIRAAN CAPAIAN TARGET RENCANA OPD TAHUN 2023	CAPAIAN KINERJA DAN KERANGKA PENDANAAN										KELOMPOK SASARAN	PRAKIRAAN MAJU RENCANA TAHUN 2025		PERANGKAT DAERAH PENANGGUNG JAWAB
							TARGET 2024		PAGU INDIKATIF (Rp)			Bertambah/Berkurang (10-12)	LOKASI	SUMBER DANA	PRIORITAS			TARGET	PAGU INDIKATIF (Rp)	
							SEBELUM	SESUDAH	RKPD 2024	APBD 2024	RKPD PERUBAHAN 2024				NASIONAL	DAERAH				
1	2	3	4	5	6	7	8	9	10	11	12	13	14	15	16	17	18	19	20	21
	7.01.01.2.02	Administrasi Keuangan Perangkat Daerah	Persentase Penyusunan laporan keuangan yang diselesaikan tepat waktu				100 Persen	100 Persen	1,041,902,700.00	1,126,067,097.00	1,126,067,097.00	84,164,397.00			Mengembangkan Wilayah Untuk Mengurangi Kesenjangan Dan Menjamin Pemerataan	2. Peningkatan sistem pengawasan dan pengendalian internal penyelenggaraan pemerintahan			1,118,250,000.00	KECAMATAN SINOA
	7.01.01.2.02.0001	Penyediaan Gaji dan Tunjangan ASN																		
			Jumlah Orang yang Menerima Gaji dan Tunjangan ASN				17 Orang/bulan	17 Orang/bulan	1,015,583,700.00	1,099,748,097.00	1,099,748,097.00	84,164,397.00	Kab. Bantaeng, Sinoa, Semua Kel/Desa	DANA TRANSFER UMUM-DANA ALOKASI UMUM	Mengembangkan Wilayah Untuk Mengurangi Kesenjangan Dan Menjamin Pemerataan	2. Peningkatan sistem pengawasan dan pengendalian internal penyelenggaraan pemerintahan			1,100,000,000.00	KECAMATAN SINOA
	7.01.01.2.02.0003	Pelaksanaan Penatausahaan dan Pengujian/Verifikasi Keuangan SKPD																		
			Jumlah Dokumen Penatausahaan dan Pengujian/Verifikasi Keuangan SKPD				12 Dokumen	12 Dokumen	15,628,800.00	15,628,800.00	15,628,800.00	0.00	Kab. Bantaeng, Sinoa, Semua Kel/Desa	DANA TRANSFER UMUM-DANA ALOKASI UMUM	Mengembangkan Wilayah Untuk Mengurangi Kesenjangan Dan Menjamin Pemerataan	2. Peningkatan sistem pengawasan dan pengendalian internal penyelenggaraan pemerintahan			16,500,000.00	KECAMATAN SINOA
	7.01.01.2.02.0007	Koordinasi dan Penyusunan Laporan Keuangan Bulanan/ Triwulanan/ Semesteran SKPD																		
			Jumlah Laporan Keuangan Bulanan/ Triwulanan/ Semesteran SKPD dan Laporan Koordinasi Penyusunan Laporan Keuangan Bulanan/Triwulanan/Semesteran SKPD				12 Laporan	12 Laporan	10,690,200.00	10,690,200.00	10,690,200.00	0.00	Kab. Bantaeng, Sinoa, Semua Kel/Desa	DANA TRANSFER UMUM-DANA ALOKASI UMUM	Mengembangkan Wilayah Untuk Mengurangi Kesenjangan Dan Menjamin Pemerataan	2. Peningkatan sistem pengawasan dan pengendalian internal penyelenggaraan pemerintahan				KECAMATAN SINOA
	7.01.01.2.06	Administrasi Umum Perangkat Daerah	Persentase Pemenuhan Administrasi Umum Kantor				100 Persen	100 Persen	82,679,800.00	82,679,800.00	72,319,800.00	-10,360,000.00			Mengembangkan Wilayah Untuk Mengurangi Kesenjangan Dan Menjamin Pemerataan	2. Peningkatan sistem pengawasan dan pengendalian internal penyelenggaraan pemerintahan			73,300,000.00	KECAMATAN SINOA
	7.01.01.2.06.0001	Penyediaan Komponen Instalasi Listrik/Penerangan Bangunan Kantor																		

NO	KODE	URUSAN / BIDANG URUSAN / PROGRAM / KEGIATAN / SUB KEGIATAN	INDIKATOR PROGRAM / KEGIATAN / SUB KEGIATAN	TARGET AKHIR PERIODE RENSTRA OPD	REALISASI CAPAIAN RENJA OPD TAHUN 2022	PRAKIRAAN CAPAIAN TARGET RENJA OPD TAHUN 2023	CAPAIAN KINERJA DAN KERANGKA PENDANAAN										KELOMPOK SASARAN	PRAKIRAAN MAJU RENCANA TAHUN 2025		PERANGKAT DAERAH PENANGGUNG JAWAB
							TARGET 2024		PAGU INDIKATIF (Rp)			Bertambah/Berkurang (10-12)	LOKASI	SUMBER DANA	PRIORITAS			TARGET	PAGU INDIKATIF (Rp)	
							SEBELUM	SESUDAH	RKPD 2024	APBD 2024	RKPD PERUBAHAN 2024				NASIONAL	DAERAH				
1	2	3	4	5	6	7	8	9	10	11	12	13	14	15	16	17	18	19	20	21
			Jumlah Paket Komponen Instalasi Listrik/Penerangan Bangunan Kantor yang Disediakan				1 Paket	1 Paket	2,419,000.00	2,419,000.00	2,419,000.00	0.00	Kab. Bantaeng, Sinoa, Semua Kel/Desa	DANA TRANSFER UMUM-DANA ALOKASI UMUM	Mengembangkan Wilayah Untuk Mengurangi Kesenjangan Dan Menjamin Pemerataan	2. Peningkatan sistem pengawasan dan pengendalian internal penyelenggaraan pemerintahan				KECAMATAN SINOA
	7.01.01.2.06.0006	Penyediaan Bahan Bacaan dan Peraturan Perundang-undangan																		
			Jumlah Dokumen Bahan Bacaan dan Peraturan Perundang-Undangan yang Disediakan				24 Dokumen	24 Dokumen	1,200,000.00	1,200,000.00	1,200,000.00	0.00	Kab. Bantaeng, Sinoa, Semua Kel/Desa	DANA TRANSFER UMUM-DANA ALOKASI UMUM	Mengembangkan Wilayah Untuk Mengurangi Kesenjangan Dan Menjamin Pemerataan	2. Peningkatan sistem pengawasan dan pengendalian internal penyelenggaraan pemerintahan				KECAMATAN SINOA
	7.01.01.2.06.0009	Penyelenggaraan Rapat Koordinasi dan Konsultasi SKPD																		
			Jumlah Laporan Penyelenggaraan Rapat Koordinasi dan Konsultasi SKPD				12 Laporan	12 Laporan	79,060,800.00	79,060,800.00	68,700,800.00	-10,360,000.00	Kab. Bantaeng, Sinoa, Semua Kel/Desa	DANA TRANSFER UMUM-DANA ALOKASI UMUM	Mengembangkan Wilayah Untuk Mengurangi Kesenjangan Dan Menjamin Pemerataan	2. Peningkatan sistem pengawasan dan pengendalian internal penyelenggaraan pemerintahan				KECAMATAN SINOA
	7.01.01.2.07	Pengadaan Barang Milik Daerah Penunjang Urusan Pemerintah Daerah	Persentase Pemenuhan Kebutuhan Barang Milik Daerah Penunjang Urusan Pemerintah Daerah				100 Persen	100 Persen	9,529,400.00	9,529,400.00	13,933,700.00	4,404,300.00			Mengembangkan Wilayah Untuk Mengurangi Kesenjangan Dan Menjamin Pemerataan	2. Peningkatan sistem pengawasan dan pengendalian internal penyelenggaraan pemerintahan				KECAMATAN SINOA
	7.01.01.2.07.0006	Pengadaan Peralatan dan Mesin Lainnya																		
			Jumlah Unit Peralatan dan Mesin Lainnya yang Disediakan				5 Unit	5 Unit	9,529,400.00	9,529,400.00	13,933,700.00	4,404,300.00	Kab. Bantaeng, Sinoa, Semua Kel/Desa	DANA TRANSFER UMUM-DANA ALOKASI UMUM	Mengembangkan Wilayah Untuk Mengurangi Kesenjangan Dan Menjamin Pemerataan	2. Peningkatan sistem pengawasan dan pengendalian internal penyelenggaraan pemerintahan				KECAMATAN SINOA

NO	KODE	URUSAN / BIDANG URUSAN / PROGRAM / KEGIATAN / SUB KEGIATAN	INDIKATOR PROGRAM / KEGIATAN / SUB KEGIATAN	TARGET AKHIR PERIODE RENSTRA OPD	REALISASI CAPAIAN RENJA OPD TAHUN 2022	PRAKIRAAN CAPAIAN TARGET RENJA OPD TAHUN 2023	CAPAIAN KINERJA DAN KERANGKA PENDANAAN										KELOMPOK SASARAN	PRAKIRAAN MAJU RENCANA TAHUN 2025		PERANGKAT DAERAH PENANGGUNG JAWAB
							TARGET 2024		PAGU INDIKATIF (Rp)			Bertambah/Berkurang (10-12)	LOKASI	SUMBER DANA	PRIORITAS			TARGET	PAGU INDIKATIF (Rp)	
							SEBELUM	SESUDAH	RKPD 2024	APBD 2024	RKPD PERUBAHAN 2024				NASIONAL	DAERAH				
1	2	3	4	5	6	7	8	9	10	11	12	13	14	15	16	17	18	19	20	21
	7.01.01.2.08	Penyediaan Jasa Penunjang Urusan Pemerintahan Daerah	Persentase Pemenuhan Jasa Penunjang Urusan Pemerintahan Daerah				100 Persen	100 Persen	34,380,328.00	34,380,328.00	34,380,328.00	0.00			Mengembangkan Wilayah Untuk Mengurangi Kesenjangan Dan Menjamin Pemerataan	2. Peningkatan sistem pengawasan dan pengendalian internal penyelenggar aan pemerintahan				KECAMATAN SINOA
	7.01.01.2.08.0002	Penyediaan Jasa Komunikasi, Sumber Daya Air dan Listrik																		
			Jumlah Laporan Penyediaan Jasa Komunikasi, Sumber Daya Air dan Listrik yang Disediakan				36 Laporan	36 Laporan	9,284,928.00	9,284,928.00	9,284,928.00	0.00	-	DANA TRANSFER UMUM- DANA ALOKASI UMUM	Mengembangk an Wilayah Untuk Mengurangi Kesenjangan Dan Menjamin Pemerataan	2. Peningkatan sistem pengawasan dan pengendalian internal penyelenggar aan pemerintahan				KECAMATAN SINOA
	7.01.01.2.08.0004	Penyediaan Jasa Pelayanan Umum Kantor																		
			Jumlah Laporan Penyediaan Jasa Pelayanan Umum Kantor yang Disediakan				12 Laporan	12 Laporan	25,095,400.00	25,095,400.00	25,095,400.00	0.00	Kab. Bantaeng, Sinoa, Semua Kel/Desa	DANA TRANSFER UMUM- DANA ALOKASI UMUM	Mengembangk an Wilayah Untuk Mengurangi Kesenjangan Dan Menjamin Pemerataan	2. Peningkatan sistem pengawasan dan pengendalian internal penyelenggar aan pemerintahan				KECAMATAN SINOA
	7.01.01.2.09	Pemeliharaan Barang Milik Daerah Penunjang Urusan Pemerintahan Daerah	Persentase Barang Milik Daerah Penunjang Urusan Pemerintahan Daerah dalam kondisi baik				100 Persen	100 Persen	69,243,800.00	69,243,800.00	75,176,400.00	5,932,600.00			Mengembangk an Wilayah Untuk Mengurangi Kesenjangan Dan Menjamin Pemerataan	2. Peningkatan sistem pengawasan dan pengendalian internal penyelenggar aan pemerintahan				KECAMATAN SINOA
	7.01.01.2.09.0001	Penyediaan Jasa Pemeliharaan, Biaya Pemeliharaan, dan Pajak Kendaraan Perorangan Dinas atau Kendaraan Dinas Jabatan																		
			Jumlah Kendaraan Perorangan Dinas atau Kendaraan Dinas Jabatan yang Dipelihara dan dibayarkan Pajaknya				5 Unit	5 Unit	59,737,800.00	59,737,800.00	59,737,800.00	0.00	Kab. Bantaeng, Sinoa, Semua Kel/Desa	DANA TRANSFER UMUM- DANA ALOKASI UMUM	Mengembangk an Wilayah Untuk Mengurangi Kesenjangan Dan Menjamin Pemerataan	2. Peningkatan sistem pengawasan dan pengendalian internal penyelenggar aan pemerintahan				KECAMATAN SINOA
	7.01.01.2.09.0006	Pemeliharaan Peralatan dan Mesin Lainnya																		

NO	KODE	URUSAN / BIDANG URUSAN / PROGRAM / KEGIATAN / SUB KEGIATAN	INDIKATOR PROGRAM / KEGIATAN / SUB KEGIATAN	TARGET AKHIR PERIODE RENSTRA OPD	REALISASI CAPAIAN RENCANA OPD TAHUN 2022	PRAKIRAA N CAPAIAN TARGET RENCANA OPD TAHUN 2023	CAPAIAN KINERJA DAN KERANGKA PENDANAAN										KELOMPOK SASARAN	PRAKIRAAN MAJU RENCANA TAHUN 2025		PERANGKAT DAERAH PENANGGUNG JAWAB
							TARGET 2024		PAGU INDIKATIF (Rp)			Bertambah/Berkurang (10-12)	LOKASI	SUMBER DANA	PRIORITAS			TARGET	PAGU INDIKATIF (Rp)	
							SEBELUM	SESUDAH	RKPD 2024	APBD 2024	RKPD PERUBAHAN 2024				NASIONAL	DAERAH				
1	2	3	4	5	6	7	8	9	10	11	12	13	14	15	16	17	18	19	20	21
			Jumlah Peralatan dan Mesin Lainnya yang Dipelihara				12 Unit	12 Unit	2,500,000.00	2,500,000.00	2,500,000.00	0.00	Kab. Bantaeng, Sinoa, Semua Kel/Desa	DANA TRANSFER UMUM-DANA ALOKASI UMUM	Mengembangkan Wilayah Untuk Mengurangi Kesenjangan Dan Menjamin Pemerataan	2. Peningkatan sistem pengawasan dan pengendalian internal penyelenggaraan pemerintahan				KECAMATAN SINOA
	7.01.01.2.09.0009	Pemeliharaan/Rehabilitasi Gedung Kantor dan Bangunan Lainnya																		
			Jumlah Gedung Kantor dan Bangunan Lainnya yang Dipelihara/Direhabilitasi				1 Unit	1 Unit	7,006,000.00	7,006,000.00	12,938,600.00	5,932,600.00	Kab. Bantaeng, Sinoa, Semua Kel/Desa	DANA TRANSFER UMUM-DANA ALOKASI UMUM	Mengembangkan Wilayah Untuk Mengurangi Kesenjangan Dan Menjamin Pemerataan	2. Peningkatan sistem pengawasan dan pengendalian internal penyelenggaraan pemerintahan				KECAMATAN SINOA
2.	7.01.02	PROGRAM PENYELENGGARAAN PEMERINTAHAN DAN PELAYANAN PUBLIK	Persentase Penyelenggaraan Pemerintahan dan Pelayanan yang dilaksanakan oleh kecamatan sinoa				100 Persen	100 Persen	1,520,200.00	1,520,200.00	1,520,200.00	-370,200.00								
	7.01.02.2.02	Penyelenggaraan Urusan Pemerintahan yang Tidak Dilaksanakan oleh Unit Kerja Perangkat Daerah yang Ada di Kecamatan	Persentase pelayanan yang sesuai standar pelayanan				100 Persen	100 Persen	1,520,200.00	1,520,200.00	1,520,200.00	0.00			Mengembangkan Wilayah Untuk Mengurangi Kesenjangan Dan Menjamin Pemerataan	2. Peningkatan sistem pengawasan dan pengendalian internal penyelenggaraan pemerintahan				KECAMATAN SINOA
	7.01.02.2.02.0001	Perencanaan Kegiatan Pelayanan kepada Masyarakat di Kecamatan																		
			Jumlah Dokumen Perencanaan Kegiatan Pelayanan kepada Masyarakat di Kecamatan				1 Dokumen	1 Dokumen	1,520,200.00	1,520,200.00	1,520,200.00	0.00	Kab. Bantaeng, Sinoa, Semua Kel/Desa	DANA TRANSFER UMUM-DANA ALOKASI UMUM	Mengembangkan Wilayah Untuk Mengurangi Kesenjangan Dan Menjamin Pemerataan	2. Peningkatan sistem pengawasan dan pengendalian internal penyelenggaraan pemerintahan			1,150,000.00	KECAMATAN SINOA
3.	7.01.03	PROGRAM PEMBERDAYAAN MASYARAKAT DESA DAN KELURAHAN	Persentase Kelompok Masyarakat Desa yang terbedayakan				90 Persen	90 Persen	72,058,300.00	72,058,300.00	72,058,300.00	-23,558,300.00							48,500,000.00	
	7.01.03.2.01	Koordinasi Kegiatan Pemberdayaan Desa	Persentase Lembaga yang Aktif dalam kegiatan pemberdayaan di desa				100 Persen	100 Persen	72,058,300.00	72,058,300.00	72,058,300.00	0.00			Mengembangkan Wilayah Untuk Mengurangi Kesenjangan Dan Menjamin Pemerataan	2. Peningkatan sistem pengawasan dan pengendalian internal penyelenggaraan pemerintahan			48,500,000.00	KECAMATAN SINOA

NO	KODE	URUSAN / BIDANG URUSAN / PROGRAM / KEGIATAN / SUB KEGIATAN	INDIKATOR PROGRAM / KEGIATAN / SUB KEGIATAN	TARGET AKHIR PERIODE RENSTRA OPD	REALISAS I CAPAIAN RENJA OPD TAHUN 2022	PRAKIRAA N CAPAIAN TARGET RENJA OPD TAHUN 2023	CAPAIAN KINERJA DAN KERANGKA PENDANAAN										KELOMPO K SASARAN	PRAKIRAAN MAJU RENCANA TAHUN 2025		PERANGKAT DAERAH PENANGGUNG JAWAB	
							TARGET 2024		PAGU INDIKATIF (Rp)			Bertambah/Berkur ang (10-12)	LOKASI	SUMBER DANA	PRIORITAS			TARGET	PAGU INDIKATIF (Rp)		
							SEBELUM	SESUDAH	RKPD 2024	APBD 2024	RKPD PERUBAHAN 2024				NASIONAL	DAERAH					
1	2	3	4	5	6	7	8	9	10	11	12	13	14	15	16	17	18	19	20	21	
	7.01.03.2.01.0001	Peningkatan Partisipasi Masyarakat dalam Forum Musyawarah Perencanaan Pembangunan di Desa																			
			Jumlah Lembaga Kemasyarakatan yang Berpartisipasi dalam Forum Musyawarah Perencanaan Pembangunan di Desa				6 Lembaga Kemasyara katan	6 Lembaga Kemasyara katan	10,088,600.00	10,088,600.00	10,088,600.00	0.00	Kab. Bantaeng, Sinoa, Semua Kel/Desa	DANA TRANSFER UMUM- DANA ALOKASI UMUM	Mengembangka n Wilayah Untuk Mengurangi Kesenjangan Dan Menjamin Pemerataan	2. Peningkatan sistem pengawasan dan pengendalian internal penyelenggar aan pemerintahan			9,800,000.00	KECAMATAN SINOA	
	7.01.03.2.01.0003	Peningkatan Efektifitas Kegiatan Pemberdayaan Masyarakat di Wilayah Kecamatan																			
			Jumlah Laporan Peningkatan Efektivitas Kegiatan Pemberdayaan Masyarakat di Wilayah Kecamatan				12 Laporan	12 Laporan	61,969,700.00	61,969,700.00	61,969,700.00	0.00	Kab. Bantaeng, Sinoa, Semua Kel/Desa	DANA TRANSFER UMUM- DANA ALOKASI UMUM	Mengembangka n Wilayah Untuk Mengurangi Kesenjangan Dan Menjamin Pemerataan	2. Peningkatan sistem pengawasan dan pengendalian internal penyelenggar aan pemerintahan			38,700,000.00	KECAMATAN SINOA	
4.	7.01.06	PROGRAM PEMBINAAN DAN PENGAWASAN PEMERINTAHAN DESA	Persentase pembinaan dan pengawasan Pemerintahan Desa se kecamatan sinoa				92 Persen	92 Persen	43,963,700.00	43,963,700.00	43,963,700.00	-10,613,700.00							33,350,000.00		
	7.01.06.2.01	Fasilitasi, Rekomendasi dan Koordinasi Pembinaan dan Pengawasan Pemerintahan Desa	Persentase Pembinaan dan Pengawasan Pemerintahan Desa yang di Fasilitasi dan Mendapat rekomendasi				100 Persen	100 Persen	43,963,700.00	43,963,700.00	43,963,700.00	0.00			Mengembangka n Wilayah Untuk Mengurangi Kesenjangan Dan Menjamin Pemerataan	2. Peningkatan sistem pengawasan dan pengendalian internal penyelenggar aan pemerintahan	Masyarakat		33,350,000.00	KECAMATAN SINOA	
	7.01.06.2.01.0003	Fasilitasi Pengelolaan Keuangan Desa dan Pendayagunaan Aset Desa																			
			Jumlah Dokumen yang Difasilitasi dalam rangka Pengelolaan Keuangan Desa dan Pendayagunaan Aset Desa				6 Dokumen	6 Dokumen	29,938,800.00	29,938,800.00	29,938,800.00	0.00	Kab. Bantaeng, Semua Kecamatan, Semua Kel/Desa	DANA TRANSFER UMUM- DANA ALOKASI UMUM	Mengembangka n Wilayah Untuk Mengurangi Kesenjangan Dan Menjamin Pemerataan	2. Peningkatan sistem pengawasan dan pengendalian internal penyelenggar aan pemerintahan			19,200,000.00	KECAMATAN SINOA	
	7.01.06.2.01.0011	Fasilitasi Penyelenggaraan Ketenteraman dan Ketertiban Umum																			
			Jumlah Dokumen Fasilitasi dalam rangka Penyelenggaraan Ketenteraman dan Ketertiban Umum				6 Dokumen	6 Dokumen	14,024,900.00	14,024,900.00	14,024,900.00	0.00	Kab. Bantaeng, Sinoa, Semua Kel/Desa	DANA TRANSFER UMUM- DANA ALOKASI UMUM	Mengembangka n Wilayah Untuk Mengurangi Kesenjangan Dan Menjamin Pemerataan	2. Peningkatan sistem pengawasan dan pengendalian internal penyelenggar aan pemerintahan			14,150,000.00	KECAMATAN SINOA	
		KECAMATAN GANTARANGKEKE								3,512,930,158.00	3,263,137,864.00	3,263,137,864.00	-249,792,294.00						3,684,948,943.00		
	7	UNSUR KEWILAYAHAN								3,512,930,158.00	3,263,137,864.00	3,263,137,864.00	-249,792,294.00							3,684,948,943.00	

NO	KODE	URUSAN / BIDANG URUSAN / PROGRAM / KEGIATAN / SUB KEGIATAN	INDIKATOR PROGRAM / KEGIATAN / SUB KEGIATAN	TARGET AKHIR PERIODE RENSTRA OPD	REALISAS I CAPAIAN RENJA OPD TAHUN 2022	PRAKIRAA N CAPAIAN TARGET RENJA OPD TAHUN 2023	CAPAIAN KINERJA DAN KERANGKA PENDANAAN										KELOMPO K SASARAN	PRAKIRAAN MAJU RENCANA TAHUN 2025		PERANGKAT DAERAH PENANGGUNG JAWAB
							TARGET 2024		PAGU INDIKATIF (Rp)			Bertambah/Berkur ang (10-12)	LOKASI	SUMBER DANA	PRIORITAS			TARGET	PAGU INDIKATIF (Rp)	
							SEBELUM	SESUDAH	RKPD 2024	APBD 2024	RKPD PERUBAHAN 2024				NASIONAL	DAERAH				
1	2	3	4	5	6	7	8	9	10	11	12	13	14	15	16	17	18	19	20	21
	7.01	KECAMATAN							3,512,930,158.00	3,263,137,864.00	3,263,137,864.00	-249,792,294.00							3,684,948,943.00	
1.	7.01.01	PROGRAM PENUNJANG URUSAN PEMERINTAHAN DAERAH KABUPATEN/KOTA	Peresentase Capaian Penunjang Urusan Pemerintah Daerah Kabupaten/Kota				100 Persen	100 Persen	2,855,881,758.00	2,611,101,864.00	2,609,623,764.00	191,742,358.00							3,047,624,116.00	
	7.01.01.2.01	Perencanaan, Penganggaran, dan Evaluasi Kinerja Perangkat Daerah	Persentase Ketepatan Waktu Penyusunan Dokumen Perencanaan, Penganggaran dan Evaluasi Kinerja Perangkat Daerah				85 Persen	85 Persen	18,221,000.00	17,953,900.00	17,953,900.00	-267,100.00			Mengembangk an Wilayah Untuk Mengurangi Kesenjangan Dan Menjamin Pemerataan	2. Peningkatan sistem pengawasan dan pengendalian internal penyelenggar aan pemerintahan			18,500,506.00	KECAMATAN GANTARANGK EKE
	7.01.01.2.01.0006	Koordinasi dan Penyusunan Laporan Capaian Kinerja dan Ikhtisar Realisasi Kinerja SKPD																		
			Jumlah Laporan Capaian Kinerja dan Ikhtisar Realisasi Kinerja SKPD dan Laporan Hasil Koordinasi Penyusunan Laporan Capaian Kinerja dan Ikhtisar Realisasi Kinerja SKPD				10 Laporan	10 Laporan	18,221,000.00	17,953,900.00	17,953,900.00	-267,100.00	Kab. Bantaeng, Gantarang Keke, Semua Kel/Desa	DANA TRANSFER UMUM- DANA ALOKASI UMUM	Mengembangk an Wilayah Untuk Mengurangi Kesenjangan Dan Menjamin Pemerataan	2. Peningkatan sistem pengawasan dan pengendalian internal penyelenggar aan pemerintahan			18,500,506.00	KECAMATAN GANTARANGK EKE
	7.01.01.2.02	Administrasi Keuangan Perangkat Daerah	Persentase Penyusunan Laporan Keuangan yang diselesaikan tepat waktu				95 Persen	95 Persen	2,637,212,258.00	2,397,691,064.00	2,397,691,064.00	-239,521,194.00			Mengembangk an Wilayah Untuk Mengurangi Kesenjangan Dan Menjamin Pemerataan	2. Peningkatan sistem pengawasan dan pengendalian internal penyelenggar aan pemerintahan			2,830,000,196.00	KECAMATAN GANTARANGK EKE
	7.01.01.2.02.0001	Penyediaan Gaji dan Tunjangan ASN																		
			Jumlah Orang yang Menerima Gaji dan Tunjangan ASN				33 Orang/b ulan	33 Orang/b ulan	2,601,073,858.00	2,363,629,164.00	2,363,629,164.00	-237,444,694.00	Kab. Bantaeng, Gantarang Keke, Semua Kel/Desa	DANA TRANSFER UMUM- DANA ALOKASI UMUM	Mengembangk an Wilayah Untuk Mengurangi Kesenjangan Dan Menjamin Pemerataan	2. Peningkatan sistem pengawasan dan pengendalian internal penyelenggar aan pemerintahan			2,800,000,000.00	KECAMATAN GANTARANGK EKE
	7.01.01.2.02.0003	Pelaksanaan Penatausahaan dan Pengujian/Verifikasi Keuangan SKPD																		
			Jumlah Dokumen Penatausahaan dan Pengujian/Verifikasi Keuangan SKPD				6 Dokumen	6 Dokumen	23,389,800.00	21,313,300.00	21,313,300.00	-2,076,500.00	Kab. Bantaeng, Gantarang Keke, Semua Kel/Desa	DANA TRANSFER UMUM- DANA ALOKASI UMUM	Mengembangk an Wilayah Untuk Mengurangi Kesenjangan Dan Menjamin Pemerataan	2. Peningkatan sistem pengawasan dan pengendalian internal penyelenggar aan pemerintahan			16,800,000.00	KECAMATAN GANTARANGK EKE
	7.01.01.2.02.0005	Koordinasi dan Penyusunan Laporan Keuangan Akhir Tahun SKPD																		

NO	KODE	URUSAN / BIDANG URUSAN / PROGRAM / KEGIATAN / SUB KEGIATAN	INDIKATOR PROGRAM / KEGIATAN / SUB KEGIATAN	TARGET AKHIR PERIODE RENSTRA OPD	REALISASI CAPAIAN RENJA OPD TAHUN 2022	PRAKIRAAN CAPAIAN TARGET RENJA OPD TAHUN 2023	CAPAIAN KINERJA DAN KERANGKA PENDANAAN										KELOMPOK SASARAN	PRAKIRAAN MAJU RENCANA TAHUN 2025		PERANGKAT DAERAH PENANGGUNG JAWAB	
							TARGET 2024		PAGU INDIKATIF (Rp)			Bertambah/Berkurang (10-12)	LOKASI	SUMBER DANA	PRIORITAS			TARGET	PAGU INDIKATIF (Rp)		
							SEBELUM	SESUDAH	RKPD 2024	APBD 2024	RKPD PERUBAHAN 2024				NASIONAL	DAERAH					
1	2	3	4	5	6	7	8	9	10	11	12	13	14	15	16	17	18	19	20	21	
			Jumlah Laporan Keuangan Akhir Tahun SKPD dan Laporan Hasil Koordinasi Penyusunan Laporan Keuangan Akhir Tahun SKPD				12 Laporan	12 Laporan	12,748,600.00	12,748,600.00	12,748,600.00	0.00	Kab. Bantaeng, Semua Kecamatan, Semua Kel/Desa	DANA TRANSFER UMUM-DANA ALOKASI UMUM	Mengembangkan Wilayah Untuk Mengurangi Kesenjangan Dan Menjamin Pemerataan	2. Peningkatan sistem pengawasan dan pengendalian internal penyelenggaraan pemerintahan			13,200,196.00	KECAMATAN GANTARANGK EKE	
	7.01.01.2.06	Administrasi Umum Perangkat Daerah	Persentase Pemenuhan Administrasi Umum Kantor				90 Persen	90 Persen	82,042,800.00	77,051,800.00	77,051,800.00	-4,991,000.00			Mengembangkan Wilayah Untuk Mengurangi Kesenjangan Dan Menjamin Pemerataan	2. Peningkatan sistem pengawasan dan pengendalian internal penyelenggaraan pemerintahan			56,053,018.00	KECAMATAN GANTARANGK EKE	
	7.01.01.2.06.0001	Penyediaan Komponen Instalasi Listrik/Penerangan Bangunan Kantor																			
			Jumlah Paket Komponen Instalasi Listrik/Penerangan Bangunan Kantor yang Disediakan				1 Paket	1 Paket	1,330,000.00	1,330,000.00	1,330,000.00	0.00	Kab. Bantaeng, Gantarang Keke, Semua Kel/Desa	DANA TRANSFER UMUM-DANA ALOKASI UMUM	Mengembangkan Wilayah Untuk Mengurangi Kesenjangan Dan Menjamin Pemerataan	2. Peningkatan sistem pengawasan dan pengendalian internal penyelenggaraan pemerintahan			1,386,417.00	KECAMATAN GANTARANGK EKE	
	7.01.01.2.06.0006	Penyediaan Bahan Bacaan dan Peraturan Perundang-undangan																			
			Jumlah Dokumen Bahan Bacaan dan Peraturan Perundang-Undangan yang Disediakan				3 Dokumen	3 Dokumen	1,560,000.00	1,560,000.00	1,560,000.00	0.00	Kab. Bantaeng, Gantarang Keke, Semua Kel/Desa	DANA TRANSFER UMUM-DANA ALOKASI UMUM	Mengembangkan Wilayah Untuk Mengurangi Kesenjangan Dan Menjamin Pemerataan	2. Peningkatan sistem pengawasan dan pengendalian internal penyelenggaraan pemerintahan			1,591,356.00	KECAMATAN GANTARANGK EKE	
	7.01.01.2.06.0009	Penyelenggaraan Rapat Koordinasi dan Konsultasi SKPD																			
			Jumlah Laporan Penyelenggaraan Rapat Koordinasi dan Konsultasi SKPD				50 Laporan	50 Laporan	79,152,800.00	74,161,800.00	74,161,800.00	-4,991,000.00	Kab. Bantaeng, Gantarang Keke, Semua Kel/Desa	DANA TRANSFER UMUM-DANA ALOKASI UMUM	Mengembangkan Wilayah Untuk Mengurangi Kesenjangan Dan Menjamin Pemerataan	2. Peningkatan sistem pengawasan dan pengendalian internal penyelenggaraan pemerintahan			53,075,245.00	KECAMATAN GANTARANGK EKE	



NO	KODE	URUSAN / BIDANG URUSAN / PROGRAM / KEGIATAN / SUB KEGIATAN	INDIKATOR PROGRAM / KEGIATAN / SUB KEGIATAN	TARGET AKHIR PERIODE RENSTRA OPD	REALISASI CAPAIAN RENJA OPD TAHUN 2022	PRAKIRAAN CAPAIAN TARGET RENJA OPD TAHUN 2023	CAPAIAN KINERJA DAN KERANGKA PENDANAAN										KELOMPOK SASARAN	PRAKIRAAN MAJU RENCANA TAHUN 2025		PERANGKAT DAERAH PENANGGUNG JAWAB
							TARGET 2024		PAGU INDIKATIF (Rp)			Bertambah/Berkurang (10-12)	LOKASI	SUMBER DANA	PRIORITAS			TARGET	PAGU INDIKATIF (Rp)	
							SEBELUM	SESUDAH	RKPD 2024	APBD 2024	RKPD PERUBAHAN 2024				NASIONAL	DAERAH				
1	2	3	4	5	6	7	8	9	10	11	12	13	14	15	16	17	18	19	20	21
	7.01.01.2.07	Pengadaan Barang Milik Daerah Penunjang Urusan Pemerintah Daerah	Persentase Pemenuhan Kebutuhan Barang milik Daerah Penunjang Urusan Pemerintahan Daerah				90 Persen	90 Persen	15,527,000.00	15,526,400.00	14,048,300.00	-1,478,700.00			Mengembangkan Wilayah Untuk Mengurangi Kesenjangan Dan Menjamin Pemerataan	2. Peningkatan sistem pengawasan dan pengendalian internal penyelenggaraan pemerintahan			20,000,000.00	KECAMATAN GANTARANGK EKE
	7.01.01.2.07.0006	Pengadaan Peralatan dan Mesin Lainnya																		
			Jumlah Unit Peralatan dan Mesin Lainnya yang Disediakan				3 Unit	3 Unit	15,527,000.00	15,526,400.00	14,048,300.00	-1,478,700.00	Kab. Bantaeng, Gantarang Keke, Semua Kel/Desa	DANA TRANSFER UMUM-DANA ALOKASI UMUM	Mengembangkan Wilayah Untuk Mengurangi Kesenjangan Dan Menjamin Pemerataan	2. Peningkatan sistem pengawasan dan pengendalian internal penyelenggaraan pemerintahan			20,000,000.00	KECAMATAN GANTARANGK EKE
	7.01.01.2.08	Penyediaan Jasa Penunjang Urusan Pemerintahan Daerah	Persentase Pemenuhan Jasa Penunjang Urusan Pemerintahan Daerah				85 Persen	85 Persen	36,047,500.00	36,047,500.00	36,047,500.00	0.00			Mengembangkan Wilayah Untuk Mengurangi Kesenjangan Dan Menjamin Pemerataan	2. Peningkatan sistem pengawasan dan pengendalian internal penyelenggaraan pemerintahan			39,281,423.00	KECAMATAN GANTARANGK EKE
	7.01.01.2.08.0002	Penyediaan Jasa Komunikasi, Sumber Daya Air dan Listrik																		
			Jumlah Laporan Penyediaan Jasa Komunikasi, Sumber Daya Air dan Listrik yang Disediakan				36 Laporan	36 Laporan	7,434,000.00	7,434,000.00	7,434,000.00	0.00	Kab. Bantaeng, Gantarang Keke, Semua Kel/Desa	DANA TRANSFER UMUM-DANA ALOKASI UMUM	Mengembangkan Wilayah Untuk Mengurangi Kesenjangan Dan Menjamin Pemerataan	2. Peningkatan sistem pengawasan dan pengendalian internal penyelenggaraan pemerintahan			9,433,400.00	KECAMATAN GANTARANGK EKE
	7.01.01.2.08.0004	Penyediaan Jasa Pelayanan Umum Kantor																		
			Jumlah Laporan Penyediaan Jasa Pelayanan Umum Kantor yang Disediakan				12 Laporan	12 Laporan	28,613,500.00	28,613,500.00	28,613,500.00	0.00	Kab. Bantaeng, Gantarang Keke, Semua Kel/Desa	DANA TRANSFER UMUM-DANA ALOKASI UMUM	Mengembangkan Wilayah Untuk Mengurangi Kesenjangan Dan Menjamin Pemerataan	2. Peningkatan sistem pengawasan dan pengendalian internal penyelenggaraan pemerintahan			29,848,023.00	KECAMATAN GANTARANGK EKE

NO	KODE	URUSAN / BIDANG URUSAN / PROGRAM / KEGIATAN / SUB KEGIATAN	INDIKATOR PROGRAM / KEGIATAN / SUB KEGIATAN	TARGET AKHIR PERIODE RENSTRA OPD	REALISAS I CAPAIAN RENJA OPD TAHUN 2022	PRAKIRAA N CAPAIAN TARGET RENJA OPD TAHUN 2023	CAPAIAN KINERJA DAN KERANGKA PENDANAAN										KELOMPO K SASARAN	PRAKIRAAN MAJU RENCANA TAHUN 2025		PERANGKAT DAERAH PENANGGUNG JAWAB
							TARGET 2024		PAGU INDIKATIF (Rp)			Bertambah/Berkur ang (10-12)	LOKASI	SUMBER DANA	PRIORITAS			TARGET	PAGU INDIKATIF (Rp)	
							SEBELUM	SESUDAH	RKPD 2024	APBD 2024	RKPD PERUBAHAN 2024				NASIONAL	DAERAH				
1	2	3	4	5	6	7	8	9	10	11	12	13	14	15	16	17	18	19	20	21
	7.01.01.2.09	Pemeliharaan Barang Milik Daerah Penunjang Urusan Pemerintahan Daerah	Persentase Barang Milik Daerah Penunjang Urusan Pemerintahan Daerah dalam Kondisi Baik				90 Persen	90 Persen	66,831,200.00	66,831,200.00	66,831,200.00	0.00			Mengembangk an Wilayah Untuk Mengurangi Kesenjangan Dan Menjamin Pemerataan	2. Peningkatan sistem pengawasan dan pengendalian internal penyelenggar aan pemerintahan			83,788,973.00	KECAMATAN GANTARANGK EKE
	7.01.01.2.09.0001	Penyediaan Jasa Pemeliharaaan, Biaya Pemeliharaan, dan Pajak Kendaraan Perorangan Dinas atau Kendaraan Dinas Jabatan																		
			Jumlah Kendaraan Perorangan Dinas atau Kendaraan Dinas Jabatan yang Dipelihara dan dibayarkan Pajaknya				9 Unit	9 Unit	55,236,000.00	55,236,000.00	55,236,000.00	0.00	Kab. Bantaeng, Gantarang Keke, Semua Kel/Desa	DANA TRANSFER UMUM-DANA ALOKASI UMUM	Mengembangk an Wilayah Untuk Mengurangi Kesenjangan Dan Menjamin Pemerataan	2. Peningkatan sistem pengawasan dan pengendalian internal penyelenggar aan pemerintahan			57,184,765.00	KECAMATAN GANTARANGK EKE
	7.01.01.2.09.0006	Pemeliharaan Peralatan dan Mesin Lainnya																		
			Jumlah Peralatan dan Mesin Lainnya yang Dipelihara				9 Unit	9 Unit	1,000,000.00	1,000,000.00	1,000,000.00	0.00	Kab. Bantaeng, Gantarang Keke, Semua Kel/Desa	DANA TRANSFER UMUM-DANA ALOKASI UMUM	Mengembangk an Wilayah Untuk Mengurangi Kesenjangan Dan Menjamin Pemerataan	2. Peningkatan sistem pengawasan dan pengendalian internal penyelenggar aan pemerintahan			1,407,738.00	KECAMATAN GANTARANGK EKE
	7.01.01.2.09.0009	Pemeliharaan/Rehabilitasi Gedung Kantor dan Bangunan Lainnya																		
			Jumlah Gedung Kantor dan Bangunan Lainnya yang Dipelihara/Direhabilitasi				1 Unit	1 Unit	10,595,200.00	10,595,200.00	10,595,200.00	0.00	Kab. Bantaeng, Gantarang Keke, Semua Kel/Desa	DANA TRANSFER UMUM-DANA ALOKASI UMUM	Mengembangk an Wilayah Untuk Mengurangi Kesenjangan Dan Menjamin Pemerataan	2. Peningkatan sistem pengawasan dan pengendalian internal penyelenggar aan pemerintahan			25,196,470.00	KECAMATAN GANTARANGK EKE
2.	7.01.02	PROGRAM PENYELENGGARAAN PEMERINTAHAN DAN PELAYANAN PUBLIK	Persentase Penyelenggaraan Pemerintahan dan Pelayanan yang dikasnakan oleh Kecamatan				100 Persen	100 Persen	11,999,300.00	11,999,300.00	11,999,300.00	243,940.00							12,243,240.00	
	7.01.02.2.02	Penyelenggaraan Urusan Pemerintahan yang Tidak Dilaksanakan oleh Unit Kerja Perangkat Daerah yang Ada di Kecamatan	Jumlah Layanan Publik yang dilakukan di Kecamatan Gantarangkeke				12 Layanan Publik	12 Layanan Publik	11,999,300.00	11,999,300.00	11,999,300.00	0.00			Mengembangk an Wilayah Untuk Mengurangi Kesenjangan Dan Menjamin Pemerataan	1. Penguatan tata kelola kelembagaan dan implementasi perencanaan pembangunan daerah			12,243,240.00	KECAMATAN GANTARANGK EKE
	7.01.02.2.02.0003	Peningkatan Efektifitas Pelaksanaan Pelayanan kepada Masyarakat di Wilayah Kecamatan																		

NO	KODE	URUSAN / BIDANG URUSAN / PROGRAM / KEGIATAN / SUB KEGIATAN	INDIKATOR PROGRAM / KEGIATAN / SUB KEGIATAN	TARGET AKHIR PERIODE RENSTRA OPD	REALISAS I CAPAIAN RENJA OPD TAHUN 2022	PRAKIRAA N CAPAIAN TARGET RENJA OPD TAHUN 2023	CAPAIAN KINERJA DAN KERANGKA PENDANAAN										KELOMPO K SASARAN	PRAKIRAAN MAJU RENCANA TAHUN 2025		PERANGKAT DAERAH PENANGGUNG JAWAB
							TARGET 2024		PAGU INDIKATIF (Rp)			Bertambah/Berkur ang (10-12)	LOKASI	SUMBER DANA	PRIORITAS			TARGET	PAGU INDIKATIF (Rp)	
							SEBELUM	SESUDAH	RKPD 2024	APBD 2024	RKPD PERUBAHAN 2024				NASIONAL	DAERAH				
1	2	3	4	5	6	7	8	9	10	11	12	13	14	15	16	17	18	19	20	21
			Jumlah Laporan Peningkatan Efektifitas Pelaksanaan Pelayanan kepada Masyarakat di Wilayah Kecamatan				6 Laporan	6 Laporan	11,999,300.00	11,999,300.00	11,999,300.00	0.00	Kab. Bantaeng, Semua Kecamatan, Semua Kel/Desa	DANA TRANSFER UMUM- DANA ALOKASI UMUM	Mengembangka n Wilayah Untuk Mengurangi Kesenjangan Dan Menjamin Pemerataan	1. Penguatan tata kelola kelembagaan dan implementasi perencanaan pembangunan daerah			12,243,240.00	KECAMATAN GANTARANGK EKE
3.	7.01.03	PROGRAM PEMBERDAYAAN MASYARAKAT DESA DAN KELURAHAN	Persentase Kelompok Masyarakat Desa yang terberdayakan				100 Persen	100 Persen	338,958,400.00	343,640,000.00	345,118,100.00	-22,863,424.00							316,094,976.00	
	7.01.03.2.01	Koordinasi Kegiatan Pemberdayaan Desa	Persentase Kegiatan Pemberdayaan yang dilaksanakan di Desa				90 Persen	90 Persen	67,612,500.00	67,612,500.00	69,090,600.00	1,478,100.00			Mengembangka n Wilayah Untuk Mengurangi Kesenjangan Dan Menjamin Pemerataan	2. Peningkatan sistem pengawasan dan pengendalian internal penyelenggar aan pemerintahan			44,406,846.00	KECAMATAN GANTARANGK EKE
	7.01.03.2.01.0003	Peningkatan Efektifitas Kegiatan Pemberdayaan Masyarakat di Wilayah Kecamatan																		
			Jumlah Laporan Peningkatan Efektivitas Kegiatan Pemberdayaan Masyarakat di Wilayah Kecamatan				4 Laporan	4 Laporan	67,612,500.00	67,612,500.00	69,090,600.00	1,478,100.00	Kab. Bantaeng, Gantarang Keke, Semua Kel/Desa	DANA TRANSFER UMUM- DANA ALOKASI UMUM	Mengembangka n Wilayah Untuk Mengurangi Kesenjangan Dan Menjamin Pemerataan	2. Peningkatan sistem pengawasan dan pengendalian internal penyelenggar aan pemerintahan			44,406,846.00	KECAMATAN GANTARANGK EKE
	7.01.03.2.02	Kegiatan Pemberdayaan Kelurahan	Persentase lebag aktif dalam proses perencanaan dan pembangunan di Kelurahan				80 Persen	80 Persen	271,345,900.00	276,027,500.00	276,027,500.00	4,681,600.00			Mengembangka n Wilayah Untuk Mengurangi Kesenjangan Dan Menjamin Pemerataan	8. Optimalisasi perlindungan sosial dan pemberdayaa n masyarakat			271,688,130.00	KECAMATAN GANTARANGK EKE
	7.01.03.2.02.0002	Pembangunan Sarana dan Prasarana Kelurahan																		
			Jumlah Sarana dan Prasarana Kelurahan yang Terbangun				2 Unit	2 Unit	80,000,000.00	79,999,800.00	79,999,800.00	-200.00	Kab. Bantaeng, Gantarang Keke, Semua Kel/Desa	DANA TRANSFER UMUM- DANA ALOKASI UMUM	Mengembangka n Wilayah Untuk Mengurangi Kesenjangan Dan Menjamin Pemerataan	8. Optimalisasi perlindungan sosial dan pemberdayaa n masyarakat			96,330,000.00	KECAMATAN GANTARANGK EKE
	7.01.03.2.02.0004	Evaluasi Kelurahan																		
			Jumlah Laporan Hasil Evaluasi Kelurahan				12 Laporan	12 Laporan	191,345,900.00	196,027,700.00	196,027,700.00	4,681,800.00	Kab. Bantaeng, Gantarang Keke, Semua Kel/Desa	DANA TRANSFER UMUM- DANA ALOKASI UMUM	Mengembangka n Wilayah Untuk Mengurangi Kesenjangan Dan Menjamin Pemerataan	8. Optimalisasi perlindungan sosial dan pemberdayaa n masyarakat			175,358,130.00	KECAMATAN GANTARANGK EKE
4.	7.01.04	PROGRAM KOORDINASI KETENTRAMAN DAN KETERTIBAN UMUM	Persentase Penurunan Gangguan keamanan dan ketertiban umum Kecamatan Gantarangkeke				100 Persen	100 Persen	267,600,000.00	264,000,000.00	264,000,000.00	0.00							267,600,000.00	

NO	KODE	URUSAN / BIDANG URUSAN / PROGRAM / KEGIATAN / SUB KEGIATAN	INDIKATOR PROGRAM / KEGIATAN / SUB KEGIATAN	TARGET AKHIR PERIODE RENSTRA OPD	REALISASI CAPAIAN RENJA OPD TAHUN 2022	PRAKIRAAN CAPAIAN TARGET RENJA OPD TAHUN 2023	CAPAIAN KINERJA DAN KERANGKA PENDANAAN										KELOMPOK SASARAN	PRAKIRAAN MAJU RENCANA TAHUN 2025		PERANGKAT DAERAH PENANGGUNG JAWAB
							TARGET 2024		PAGU INDIKATIF (Rp)			Bertambah/Berkurang (10-12)	LOKASI	SUMBER DANA	PRIORITAS			TARGET	PAGU INDIKATIF (Rp)	
							SEBELUM	SESUDAH	RKPD 2024	APBD 2024	RKPD PERUBAHAN 2024				NASIONAL	DAERAH				
1	2	3	4	5	6	7	8	9	10	11	12	13	14	15	16	17	18	19	20	21
	7.01.04.2.01	Koordinasi Upaya Penyelenggaraan Ketenteraman dan Ketertiban Umum	Jumlah Gangguan Keamanan yang ditangani bersama TNI dan POLRI				5 Kasus	5 Kasus	267,600,000.00	264,000,000.00	264,000,000.00	-3,600,000.00			Mengembangkan Wilayah Untuk Mengurangi Kesenjangan Dan Menjamin Pemerataan	8. Optimalisasi perlindungan sosial dan pemberdayaan masyarakat			267,600,000.00	KECAMATAN GANTARANGKE
	7.01.04.2.01.0001	Sinergitas dengan Kepolisian Negara Republik Indonesia, Tentara Nasional Indonesia dan Instansi Vertikal di Wilayah Kecamatan																		
			Jumlah Laporan Hasil Sinergitas dengan Kepolisian Negara Republik Indonesia, Tentara Nasional Indonesia dan Instansi Vertikal di Wilayah Kecamatan				12 Laporan	12 Laporan	267,600,000.00	264,000,000.00	264,000,000.00	-3,600,000.00	Kab. Bantaeng, Gantarang Keke, Semua Kel/Desa	DANA TRANSFER UMUM-DANA ALOKASI UMUM	Mengembangkan Wilayah Untuk Mengurangi Kesenjangan Dan Menjamin Pemerataan	8. Optimalisasi perlindungan sosial dan pemberdayaan masyarakat			267,600,000.00	KECAMATAN GANTARANGKE
5.	7.01.06	PROGRAM PEMBINAAN DAN PENGAWASAN PEMERINTAHAN DESA	Persentase Pembinaan dan Pengawasan Pemerintah Desa Kecamatan Gantarangkeke				100 Persen	100 Persen	38,490,700.00	32,396,700.00	32,396,700.00	2,895,911.00							41,386,611.00	
	7.01.06.2.01	Fasilitasi, Rekomendasi dan Koordinasi Pembinaan dan Pengawasan Pemerintahan Desa	Jumlah Pembinaan dan Pengawasan Pemerintahan Desa yang difasilitasi dan mendapat rekomendasi Kecamatan Gantarangkeke				4 Rekomendasi	4 Rekomendasi	38,490,700.00	32,396,700.00	32,396,700.00	-6,094,000.00			Mengembangkan Wilayah Untuk Mengurangi Kesenjangan Dan Menjamin Pemerataan	2. Peningkatan sistem pengawasan dan pengendalian internal penyelenggaraan pemerintahan			41,386,611.00	KECAMATAN GANTARANGKE
	7.01.06.2.01.0003	Fasilitasi Pengelolaan Keuangan Desa dan Pendayagunaan Aset Desa																		
			Jumlah Dokumen yang Difasilitasi dalam rangka Pengelolaan Keuangan Desa dan Pendayagunaan Aset Desa				4 Dokumen	4 Dokumen	10,986,800.00	10,720,300.00	10,720,300.00	-266,500.00	Kab. Bantaeng, Gantarang Keke, Semua Kel/Desa	DANA TRANSFER UMUM-DANA ALOKASI UMUM	Mengembangkan Wilayah Untuk Mengurangi Kesenjangan Dan Menjamin Pemerataan	2. Peningkatan sistem pengawasan dan pengendalian internal penyelenggaraan pemerintahan			11,552,373.00	KECAMATAN GANTARANGKE
	7.01.06.2.01.0011	Fasilitasi Penyelenggaraan Ketenteraman dan Ketertiban Umum																		
			Jumlah Dokumen Fasilitasi dalam rangka Penyelenggaraan Ketenteraman dan Ketertiban Umum				6 Dokumen	6 Dokumen	13,618,700.00	9,257,700.00	9,257,700.00	-4,361,000.00	Kab. Bantaeng, Gantarang Keke, Semua Kel/Desa	DANA TRANSFER UMUM-DANA ALOKASI UMUM	Mengembangkan Wilayah Untuk Mengurangi Kesenjangan Dan Menjamin Pemerataan	2. Peningkatan sistem pengawasan dan pengendalian internal penyelenggaraan pemerintahan			14,368,200.00	KECAMATAN GANTARANGKE
	7.01.06.2.01.0016	Fasilitasi Penyusunan Program dan Pelaksanaan Pemberdayaan Masyarakat Desa																		

NO	KODE	URUSAN / BIDANG URUSAN / PROGRAM / KEGIATAN / SUB KEGIATAN	INDIKATOR PROGRAM / KEGIATAN / SUB KEGIATAN	TARGET AKHIR PERIODE RENSTRA OPD	REALISAS I CAPAIAN RENJA OPD TAHUN 2022	PRAKIRAA N CAPAIAN TARGET RENJA OPD TAHUN 2023	CAPAIAN KINERJA DAN KERANGKA PENDANAAN										KELOMPO K SASARAN	PRAKIRAAN MAJU RENCANA TAHUN 2025		PERANGKAT DAERAH PENANGGUNG JAWAB
							TARGET 2024		PAGU INDIKATIF (Rp)			Bertambah/Berkur ang (10-12)	LOKASI	SUMBER DANA	PRIORITAS			TARGET	PAGU INDIKATIF (Rp)	
							SEBELUM	SESUDAH	RKPD 2024	APBD 2024	RKPD PERUBAHAN 2024				NASIONAL	DAERAH				
1	2	3	4	5	6	7	8	9	10	11	12	13	14	15	16	17	18	19	20	21
			Jumlah Dokumen Fasilitasi dalam rangka Program dan Pelaksanaan Pemberdayaan Masyarakat Desa				6 Dokumen	6 Dokumen	13,885,200.00	12,418,700.00	12,418,700.00	-1,466,500.00	Kab. Bantaeng, Gantarang Keke, Semua Kel/Desa	DANA TRANSFER UMUM-DANA ALOKASI UMUM	Mengembangkan Wilayah Untuk Mengurangi Kesenjangan Dan Menjamin Pemerataan	2. Peningkatan sistem pengawasan dan pengendalian internal penyelenggaraan pemerintahan			15,466,038.00	KECAMATAN GANTARANGKEKE
		BADAN KESATUAN BANGSA DAN POLITIK							35,793,182,874.00	24,485,448,053.00	24,991,112,711.00	-10,802,070,163.00							35,822,199,474.00	
	8	UNSUR PEMERINTAHAN UMUM							35,793,182,874.00	24,485,448,053.00	24,991,112,711.00	-10,802,070,163.00							35,822,199,474.00	
	8.01	KESATUAN BANGSA DAN POLITIK							35,793,182,874.00	24,485,448,053.00	24,991,112,711.00	-10,802,070,163.00							35,822,199,474.00	
1.	8.01.01	PROGRAM PENUNJANG URUSAN PEMERINTAHAN DAERAH KABUPATEN/KOTA	Persentase pemenuhan penunjang urusan pemerintahan				100 Persen	100 Persen	2,111,204,924.00	1,820,103,688.00	1,852,485,688.00	31,890,000.00							2,143,094,924.00	
	8.01.01.2.01	Perencanaan, Penganggaran, dan Evaluasi Kinerja Perangkat Daerah	persentase Ketepatan waktu penyusunan dokumen perencanaan, penganggaran, dan evaluasi Kinerja PD				100 persen	100 persen	72,868,500.00	39,818,600.00	51,298,800.00	-21,569,700.00			Memperkuat Stabilitas Polhukhankam Dan Transformasi Pelayanan Publik	1. Penguatan tata kelola kelembagaan dan implementasi perencanaan pembangunan daerah			73,868,500.00	BADAN KESATUAN BANGSA DAN POLITIK
	8.01.01.2.01.0001	Penyusunan Dokumen Perencanaan Perangkat Daerah																		
			Jumlah Dokumen Perencanaan Perangkat Daerah				1 Dokumen	1 Dokumen	31,406,500.00	14,740,100.00	15,615,100.00	-15,791,400.00	Kab. Bantaeng, Semua Kecamatan, Semua Kel/Desa	DANA TRANSFER UMUM-DANA ALOKASI UMUM	Memperkuat Stabilitas Polhukhankam Dan Transformasi Pelayanan Publik	1. Penguatan tata kelola kelembagaan dan implementasi perencanaan pembangunan daerah			31,406,500.00	BADAN KESATUAN BANGSA DAN POLITIK
	8.01.01.2.01.0004	Koordinasi dan Penyusunan DPA-SKPD																		
			Jumlah Dokumen DPA-SKPD dan Laporan Hasil Koordinasi Penyusunan Dokumen DPA-SKPD				1 Dokumen	1 Dokumen	10,500,000.00	9,700,800.00	9,700,800.00	-799,200.00	Kab. Bantaeng, Semua Kecamatan, Semua Kel/Desa	DANA TRANSFER UMUM-DANA ALOKASI UMUM	Memperkuat Stabilitas Polhukhankam Dan Transformasi Pelayanan Publik	1. Penguatan tata kelola kelembagaan dan implementasi perencanaan pembangunan daerah			10,500,000.00	BADAN KESATUAN BANGSA DAN POLITIK
	8.01.01.2.01.0006	Koordinasi dan Penyusunan Laporan Capaian Kinerja dan Ikhtisar Realisasi Kinerja SKPD																		

NO	KODE	URUSAN / BIDANG URUSAN / PROGRAM / KEGIATAN / SUB KEGIATAN	INDIKATOR PROGRAM / KEGIATAN / SUB KEGIATAN	TARGET AKHIR PERIODE RENSTRA OPD	REALISASI CAPAIAN RENJA OPD TAHUN 2022	PRAKIRAA N CAPAIAN TARGET RENJA OPD TAHUN 2023	CAPAIAN KINERJA DAN KERANGKA PENDANAAN										KELOMPOK SASARAN	PRAKIRAAN MAJU RENCANA TAHUN 2025		PERANGKAT DAERAH PENANGGUNG JAWAB
							TARGET 2024		PAGU INDIKATIF (Rp)			Bertambah/Berkurang (10-12)	LOKASI	SUMBER DANA	PRIORITAS			TARGET	PAGU INDIKATIF (Rp)	
							SEBELUM	SESUDAH	RKPD 2024	APBD 2024	RKPD PERUBAHAN 2024				NASIONAL	DAERAH				
1	2	3	4	5	6	7	8	9	10	11	12	13	14	15	16	17	18	19	20	21
			Jumlah Laporan Capaian Kinerja dan Ikhtisar Realisasi Kinerja SKPD dan Laporan Hasil Koordinasi Penyusunan Laporan Capaian Kinerja dan Ikhtisar Realisasi Kinerja SKPD				1 Laporan	1 Laporan	30,962,000.00	15,377,700.00	25,982,900.00	-4,979,100.00	Kab. Bantaeng, Semua Kecamatan, Semua Kel/Desa	DANA TRANSFER UMUM-DANA ALOKASI UMUM	Memperkuat Stabilitas Polhukhankam Dan Transformasi Pelayanan Publik	1. Penguatan tata kelola kelembagaan dan implementasi perencanaan pembangunan daerah			31,962,000.00	BADAN KESATUAN BANGSA DAN POLITIK
	8.01.01.2.02	Administrasi Keuangan Perangkat Daerah	Persentase Penyusunan laporan keuangan yang diselesaikan tepat waktu				100 Persen	100 Persen	1,816,225,824.00	1,591,098,488.00	1,591,098,488.00	-225,127,336.00			Memperkuat Stabilitas Polhukhankam Dan Transformasi Pelayanan Publik	1. Penguatan tata kelola kelembagaan dan implementasi perencanaan pembangunan daerah	kesbangpol		1,816,225,824.00	BADAN KESATUAN BANGSA DAN POLITIK
	8.01.01.2.02.0001	Penyediaan Gaji dan Tunjangan ASN																		
			Jumlah Orang yang Menerima Gaji dan Tunjangan ASN				21 Orang/bulan	21 Orang/bulan	1,812,189,124.00	1,587,600,488.00	1,587,600,488.00	-224,588,636.00	Kab. Bantaeng, Semua Kecamatan, Semua Kel/Desa	DANA TRANSFER UMUM-DANA ALOKASI UMUM	Memperkuat Stabilitas Polhukhankam Dan Transformasi Pelayanan Publik	1. Penguatan tata kelola kelembagaan dan implementasi perencanaan pembangunan daerah			1,812,189,124.00	BADAN KESATUAN BANGSA DAN POLITIK
	8.01.01.2.02.0005	Koordinasi dan Penyusunan Laporan Keuangan Akhir Tahun SKPD																		
			Jumlah Laporan Keuangan Akhir Tahun SKPD dan Laporan Hasil Koordinasi Penyusunan Laporan Keuangan Akhir Tahun SKPD				1 Laporan	1 Laporan	4,036,700.00	3,498,000.00	3,498,000.00	-538,700.00	-	DANA TRANSFER UMUM-DANA ALOKASI UMUM	Memperkuat Stabilitas Polhukhankam Dan Transformasi Pelayanan Publik	1. Penguatan tata kelola kelembagaan dan implementasi perencanaan pembangunan daerah			4,036,700.00	BADAN KESATUAN BANGSA DAN POLITIK
	8.01.01.2.06	Administrasi Umum Perangkat Daerah	Persentase Pemenuhan Administrasi Umum Kantor				100 Persen	100 Persen	139,820,000.00	73,400,000.00	73,400,000.00	-66,420,000.00			Memperkuat Stabilitas Polhukhankam Dan Transformasi Pelayanan Publik	1. Penguatan tata kelola kelembagaan dan implementasi perencanaan pembangunan daerah	kesbangpol		139,820,000.00	BADAN KESATUAN BANGSA DAN POLITIK
	8.01.01.2.06.0009	Penyelenggaraan Rapat Koordinasi dan Konsultasi SKPD																		

NO	KODE	URUSAN / BIDANG URUSAN / PROGRAM / KEGIATAN / SUB KEGIATAN	INDIKATOR PROGRAM / KEGIATAN / SUB KEGIATAN	TARGET AKHIR PERIODE RENSTRA OPD	REALISASI CAPAIAN RENJA OPD TAHUN 2022	PRAKIRAA N CAPAIAN TARGET RENJA OPD TAHUN 2023	CAPAIAN KINERJA DAN KERANGKA PENDANAAN										KELOMPOK SASARAN	PRAKIRAAN MAJU RENCANA TAHUN 2025		PERANGKAT DAERAH PENANGGUNG JAWAB	
							TARGET 2024		PAGU INDIKATIF (Rp)			Bertambah/Berkur ang (10-12)	LOKASI	SUMBER DANA	PRIORITAS			TARGET	PAGU INDIKATIF (Rp)		
							SEBELUM	SESUDAH	RKPD 2024	APBD 2024	RKPD PERUBAHAN 2024				NASIONAL	DAERAH					
1	2	3	4	5	6	7	8	9	10	11	12	13	14	15	16	17	18	19	20	21	
			<i>Jumlah Laporan Penyelenggaraan Rapat Koordinasi dan Konsultasi SKPD</i>				1 Laporan	1 Laporan	139,820,000.00	73,400,000.00	73,400,000.00	-66,420,000.00	Kab. Bantaeng, Semua Kecamatan, Semua Kel/Desa	DANA TRANSFER UMUM-DANA ALOKASI UMUM	Memperkuat Stabilitas Polhukhankam Dan Transformasi Pelayanan Publik	1. Penguatan tata kelola kelembagaan dan implementasi perencanaan pembangunan daerah			139,820,000.00	BADAN KESATUAN BANGSA DAN POLITIK	
	8.01.01.2.07	Pengadaan Barang Milik Daerah Penunjang Urusan Pemerintah Daerah	-				-	-	0.00	0.00	16,377,000.00	16,377,000.00			-	11. Peningkatan kuantitas dan kualitas infrastruktur dasar pembangunan	-		30,000,000.00	BADAN KESATUAN BANGSA DAN POLITIK	
	8.01.01.2.07.0006	Pengadaan Peralatan dan Mesin Lainnya																			
			<i>Jumlah Unit Peralatan dan Mesin Lainnya yang Disediakan</i>				-	1 Unit	0.00	0.00	16,377,000.00	16,377,000.00	Kab. Bantaeng, Bantaeng, Semua Kel/Desa	PENDAPATAN TRANSFER ANTAR DAERAH	-	11. Peningkatan kuantitas dan kualitas infrastruktur dasar pembangunan			30,000,000.00	BADAN KESATUAN BANGSA DAN POLITIK	
	8.01.01.2.08	Penyediaan Jasa Penunjang Urusan Pemerintahan Daerah	<i>Persentase Pemenuhan Jasa Penunjang Urusan Pemerintahan Daerah</i>				95 Persen	95 Persen	41,113,000.00	63,856,400.00	68,381,200.00	27,268,200.00			Memperkuat Stabilitas Polhukhankam Dan Transformasi Pelayanan Publik	1. Penguatan tata kelola kelembagaan dan implementasi perencanaan pembangunan daerah	kesbangpol		42,003,000.00	BADAN KESATUAN BANGSA DAN POLITIK	
	8.01.01.2.08.0003	Penyediaan Jasa Peralatan dan Perlengkapan Kantor																			
			<i>Jumlah Laporan Penyediaan Jasa Peralatan dan Perlengkapan Kantor yang Disediakan</i>				1 Laporan	1 Laporan	17,003,000.00	16,558,600.00	16,558,600.00	-444,400.00	Kab. Bantaeng, Semua Kecamatan, Semua Kel/Desa	DANA TRANSFER UMUM-DANA ALOKASI UMUM	Memperkuat Stabilitas Polhukhankam Dan Transformasi Pelayanan Publik	1. Penguatan tata kelola kelembagaan dan implementasi perencanaan pembangunan daerah			17,003,000.00	BADAN KESATUAN BANGSA DAN POLITIK	
	8.01.01.2.08.0004	Penyediaan Jasa Pelayanan Umum Kantor																			
			<i>Jumlah Laporan Penyediaan Jasa Pelayanan Umum Kantor yang Disediakan</i>				1 Laporan	1 Laporan	24,110,000.00	47,297,800.00	51,822,600.00	27,712,600.00	Kab. Bantaeng, Semua Kecamatan, Semua Kel/Desa	DANA TRANSFER UMUM-DANA ALOKASI UMUM	Memperkuat Stabilitas Polhukhankam Dan Transformasi Pelayanan Publik	1. Penguatan tata kelola kelembagaan dan implementasi perencanaan pembangunan daerah			25,000,000.00	BADAN KESATUAN BANGSA DAN POLITIK	

NO	KODE	URUSAN / BIDANG URUSAN / PROGRAM / KEGIATAN / SUB KEGIATAN	INDIKATOR PROGRAM / KEGIATAN / SUB KEGIATAN	TARGET AKHIR PERIODE RENSTRA OPD	REALISASI CAPAIAN RENJA OPD TAHUN 2022	PRAKIRAA N CAPAIAN TARGET RENJA OPD TAHUN 2023	CAPAIAN KINERJA DAN KERANGKA PENDANAAN										KELOMPOK SASARAN	PRAKIRAAN MAJU RENCANA TAHUN 2025		PERANGKAT DAERAH PENANGGUNG JAWAB
							TARGET 2024		PAGU INDIKATIF (Rp)			Bertambah/Berkurang (10-12)	LOKASI	SUMBER DANA	PRIORITAS			TARGET	PAGU INDIKATIF (Rp)	
							SEBELUM	SESUDAH	RKPD 2024	APBD 2024	RKPD PERUBAHAN 2024				NASIONAL	DAERAH				
1	2	3	4	5	6	7	8	9	10	11	12	13	14	15	16	17	18	19	20	21
	8.01.01.2.09	Pemeliharaan Barang Milik Daerah Penunjang Urusan Pemerintahan Daerah	Persentase Barang Milik Daerah Penunjang Urusan Pemerintahan Daerah dalam kondisi baik				100 Persen	100 Persen	41,177,600.00	51,930,200.00	51,930,200.00	10,752,600.00			Memperkuat Stabilitas Polhukhankam Dan Transformasi Pelayanan Publik	1. Penguatan tata kelola kelembagaan dan implementasi perencanaan pembangunan daerah	kesbangpol		41,177,600.00	BADAN KESATUAN BANGSA DAN POLITIK
	8.01.01.2.09.0002	Penyediaan Jasa Pemeliharaan, Biaya Pemeliharaan, Pajak dan Perizinan Kendaraan Dinas Operasional atau Lapangan																		
			Jumlah Kendaraan Dinas Operasional atau Lapangan yang Dipelihara dan dibayarkan Pajak dan Perizinannya				2 Unit	2 Unit	36,507,600.00	47,950,200.00	47,950,200.00	11,442,600.00	Kab. Bantaeng, Semua Kecamatan, Semua Kel/Desa	DANA TRANSFER UMUM-DANA ALOKASI UMUM	Memperkuat Stabilitas Polhukhankam Dan Transformasi Pelayanan Publik	1. Penguatan tata kelola kelembagaan dan implementasi perencanaan pembangunan daerah			36,507,600.00	BADAN KESATUAN BANGSA DAN POLITIK
	8.01.01.2.09.0006	Pemeliharaan Peralatan dan Mesin Lainnya																		
			Jumlah Peralatan dan Mesin Lainnya yang Dipelihara				4 Unit	4 Unit	4,670,000.00	3,980,000.00	3,980,000.00	-690,000.00	Kab. Bantaeng, Semua Kecamatan, Semua Kel/Desa	DANA TRANSFER UMUM-DANA ALOKASI UMUM	Memperkuat Stabilitas Polhukhankam Dan Transformasi Pelayanan Publik	1. Penguatan tata kelola kelembagaan dan implementasi perencanaan pembangunan daerah			4,670,000.00	BADAN KESATUAN BANGSA DAN POLITIK
2.	8.01.02	PROGRAM PENGUATAN IDEOLOGI PANCASILA DAN KARAKTER KEBANGSAAN	Persentase penguatan ideologi pancasila dan karakter kebangsaan				100 Persen	100 Persen	868,598,400.00	725,323,340.00	914,323,340.00	0.00							868,598,400.00	
	8.01.02.2.01	Perumusan Kebijakan Teknis dan Pemantapan Pelaksanaan Bidang Ideologi Pancasila dan Karakter Kebangsaan	jumlah kebijakan peringatan wawasan kebangsaan dan kesadaran bela negara				97 Persen	97 Persen	868,598,400.00	725,323,340.00	914,323,340.00	45,724,940.00			Memperkuat Stabilitas Polhukhankam Dan Transformasi Pelayanan Publik	5. Penguatan pendidikan akhlak dan budaya	Masyarakat		868,598,400.00	BADAN KESATUAN BANGSA DAN POLITIK
	8.01.02.2.01.0001	Penyusunan Program Kerja di Bidang Ideologi Wawasan Kebangsaan, Bela Negara, Karakter Bangsa, Pembauran Kebangsaan, Bineka Tunggal Ika dan Sejarah Kebangsaan																		
			Jumlah Dokumen Program Kerja di Bidang Ideologi Wawasan Kebangsaan, Bela Negara, Karakter Bangsa, Pembauran Kebangsaan, Bineka Tunggal Ika dan Sejarah Kebangsaan yang Disusun				1 Dokumen	1 Dokumen	39,600,000.00	19,875,200.00	19,875,200.00	-19,724,800.00	Kab. Bantaeng, Semua Kecamatan, Semua Kel/Desa	PENDAPATAN ASLI DAERAH (PAD)	Memperkuat Stabilitas Polhukhankam Dan Transformasi Pelayanan Publik	5. Penguatan pendidikan akhlak dan budaya			39,600,000.00	BADAN KESATUAN BANGSA DAN POLITIK
	8.01.02.2.01.0004	Pelaksanaan Koordinasi di Bidang Ideologi Wawasan Kebangsaan, Bela Negara, Karakter Bangsa, Pembauran Kebangsaan, Bineka Tunggal Ika dan Sejarah Kebangsaan																		



NO	KODE	URUSAN / BIDANG URUSAN / PROGRAM / KEGIATAN / SUB KEGIATAN	INDIKATOR PROGRAM / KEGIATAN / SUB KEGIATAN	TARGET AKHIR PERIODE RENSTRA OPD	REALISASI CAPAIAN RENJA OPD TAHUN 2022	PRAKIRAA N CAPAIAN TARGET RENJA OPD TAHUN 2023	CAPAIAN KINERJA DAN KERANGKA PENDANAAN										KELOMPOK SASARAN	PRAKIRAAN MAJU RENCANA TAHUN 2025		PERANGKAT DAERAH PENANGGUNG JAWAB	
							TARGET 2024		PAGU INDIKATIF (Rp)			Bertambah/Berkurang (10-12)	LOKASI	SUMBER DANA	PRIORITAS			TARGET	PAGU INDIKATIF (Rp)		
							SEBELUM	SESUDAH	RKPD 2024	APBD 2024	RKPD PERUBAHAN 2024				NASIONAL	DAERAH					
1	2	3	4	5	6	7	8	9	10	11	12	13	14	15	16	17	18	19	20	21	
			Jumlah Orang yang Mengikuti Koordinasi di Bidang Ideologi Wawasan Kebangsaan, Bela Negara, Karakter Bangsa, Pembauran Kebangsaan, Bineka Tunggal Ika dan Sejarah Kebangsaan				25 Orang	25 Orang	28,998,400.00	17,662,400.00	17,662,400.00	-11,336,000.00	Kab. Bantaeng, Semua Kecamatan, Semua Kel/Desa	PENDAPATAN ASLI DAERAH (PAD)	Memperkuat Stabilitas Polhukhankam Dan Transformasi Pelayanan Publik	5. Penguatan pendidikan akhlak dan budaya			28,998,400.00	BADAN KESATUAN BANGSA DAN POLITIK	
	8.01.02.2.01.0008	Pembentukan Paskibraka																			
			Jumlah Paskibraka				100 Orang	100 Orang	800,000,000.00	687,785,740.00	876,785,740.00	76,785,740.00	Kab. Bantaeng, Semua Kecamatan, Semua Kel/Desa	PENDAPATAN ASLI DAERAH (PAD)	Memperkuat Stabilitas Polhukhankam Dan Transformasi Pelayanan Publik	5. Penguatan pendidikan akhlak dan budaya			800,000,000.00	BADAN KESATUAN BANGSA DAN POLITIK	
3.	8.01.03	PROGRAM PENINGKATAN PERAN PARTAI POLITIK DAN LEMBAGA PENDIDIKAN MELALUI PENDIDIKAN POLITIK DAN PENGEMBANGAN ETIKA SERTA BUDAYA POLITIK	Persentase peningkatan peran partai politik				100 undefined	100 undefined	31,776,315,350.00	21,142,130,125.00	21,193,789,783.00	-1,000,000.00							31,775,315,350.00		
	8.01.03.2.01	Perumusan Kebijakan Teknis dan Pemantapan Pelaksanaan Bidang Pendidikan Politik, Etika Budaya Politik, Peningkatan Demokrasi, Fasilitasi Kelembagaan Pemerintahan, Perwakilan dan Partai Politik, Pemilihan Umum/Pemilihan Umum Kepala Daerah, serta Pemantauan Situasi Politik	Jumlah kebijakan teknis dan pemantapan pelaksanaan bidang pendidikan politik, etika budaya politik dan peningkatan demokrasi yang disusun				1 Dokumen	1 Dokumen	31,776,315,350.00	21,142,130,125.00	21,193,789,783.00	-10,582,525,567.00			Memperkuat Stabilitas Polhukhankam Dan Transformasi Pelayanan Publik	5. Penguatan pendidikan akhlak dan budaya	Masyarakat dan Partai Politik		31,775,315,350.00	BADAN KESATUAN BANGSA DAN POLITIK	
	8.01.03.2.01.0001	Penyusunan Program Kerja di Bidang Pendidikan Politik, Etika Budaya Politik, Peningkatan Demokrasi, Fasilitasi Kelembagaan Pemerintahan, Perwakilan dan Partai Politik, Pemilihan Umum/Pemilihan Umum Kepala Daerah, serta Pemantauan Situasi Politik di Daerah																			
			Jumlah Dokumen Program Kerja di Bidang Pendidikan Politik, Etika Budaya Politik, Peningkatan Demokrasi, Fasilitasi Kelembagaan Pemerintahan, Perwakilan dan Partai Politik, Pemilihan Umum/Pemilihan Umum Kepala Daerah, serta Pemantauan Situasi Politik di Daerah yang Disusun				1 Dokumen	1 Dokumen	25,000,000.00	24,940,700.00	24,940,700.00	-59,300.00	Kab. Bantaeng, Semua Kecamatan, Semua Kel/Desa	PENDAPATAN ASLI DAERAH (PAD)	Memperkuat Stabilitas Polhukhankam Dan Transformasi Pelayanan Publik	5. Penguatan pendidikan akhlak dan budaya			25,000,000.00	BADAN KESATUAN BANGSA DAN POLITIK	
	8.01.03.2.01.0002	Penyusunan Bahan Perumusan Kebijakan di Bidang Pendidikan Politik, Etika Budaya Politik, Peningkatan Demokrasi, Fasilitasi Kelembagaan Pemerintahan, Perwakilan dan Partai Politik, Pemilihan Umum/Pemilihan Umum Kepala Daerah, serta Pemantauan Situasi Politik di Daerah																			

NO	KODE	URUSAN / BIDANG URUSAN / PROGRAM / KEGIATAN / SUB KEGIATAN	INDIKATOR PROGRAM / KEGIATAN / SUB KEGIATAN	TARGET AKHIR PERIODE RENSTRA OPD	REALISAS I CAPAIAN RENJA OPD TAHUN 2022	PRAKIRAA N CAPAIAN TARGET RENJA OPD TAHUN 2023	CAPAIAN KINERJA DAN KERANGKA PENDANAAN										KELOMPO K SASARAN	PRAKIRAAN MAJU RENCANA TAHUN 2025		PERANGKAT DAERAH PENANGGUNG JAWAB
							TARGET 2024		PAGU INDIKATIF (Rp)			Bertambah/Berkur ang (10-12)	LOKASI	SUMBER DANA	PRIORITAS			TARGET	PAGU INDIKATIF (Rp)	
							SEBELUM	SESUDAH	RKPD 2024	APBD 2024	RKPD PERUBAHAN 2024				NASIONAL	DAERAH				
1	2	3	4	5	6	7	8	9	10	11	12	13	14	15	16	17	18	19	20	21
			Jumlah Kebijakan di Bidang Pendidikan Politik, Etika Budaya Politik, Peningkatan Demokrasi, Fasilitasi Kelembagaan Pemerintahan, Perwakilan dan Partai Politik, Pemilihan Umum/Pemilihan Umum Kepala Daerah, serta Pemantauan Situasi Politik di Daerah yang Disusun				1 Dokumen	1 Dokumen	31,643,840,450.00	21,010,617,625.00	21,036,082,283.00	-10,607,758,167.00	Kab. Bantaeng, Semua Kecamatan, Semua Kel/Desa	PENDAPAT AN ASLI DAERAH (PAD)	-	5. Penguatan pendidikan ahlak dan budaya			31,643,840,450.00	BADAN KESATUAN BANGSA DAN POLITIK
	8.01.03.2.01.0005	Pelaksanaan Monitoring, Evaluasi dan Pelaporan di Bidang Pendidikan Politik, Etika Budaya Politik, Peningkatan Demokrasi, Fasilitasi Kelembagaan Pemerintahan, Perwakilan dan Partai Politik, Pemilihan Umum/Pemilihan Umum Kepala Daerah, serta Pemantauan Situasi Politik di Daerah																		
			Jumlah Laporan Hasil Monitoring, Evaluasi dan Pelaporan di Bidang Pendidikan Politik, Etika Budaya Politik, Peningkatan Demokrasi, Fasilitasi Kelembagaan Pemerintahan, Perwakilan dan Partai Politik, Pemilihan Umum/Pemilihan Umum Kepala Daerah, serta Pemantauan Situasi Politik di Daerah				1 Laporan	1 Laporan	106,474,900.00	106,474,900.00	132,766,500.00	26,291,600.00	Kab. Bantaeng, Semua Kecamatan, Semua Kel/Desa	PENDAPAT AN ASLI DAERAH (PAD)	-	8. Optimalisasi perlindungan sosial dan pemberdayaa n masyarakat			106,474,900.00	BADAN KESATUAN BANGSA DAN POLITIK
	8.01.03.2.01.0006	Pelaksanaan tugas Paskibraka																		
			Jumlah Laporan Kegiatan Pelaksanaan Tugas Paskibraka				1 Kegiatan	1 Kegiatan	1,000,000.00	96,900.00	300.00	-999,700.00	Kab. Bantaeng, Semua Kecamatan, Semua Kel/Desa	PENDAPAT AN ASLI DAERAH (PAD)	Memperkuat Stabiilitas Polhukhankam Dan Transformasi Pelayanan Publik	5. Penguatan pendidikan ahlak dan budaya			0.00	BADAN KESATUAN BANGSA DAN POLITIK
4.	8.01.04	PROGRAM PEMBERDAYAAN DAN PENGAWASAN ORGANISASI KEMASYARAKATAN	Persentase ormas yang terdaftar kemasyarakatan				95 Persen	95 Persen	130,154,000.00	130,154,000.00	130,154,000.00	0.00							130,154,000.00	
	8.01.04.2.01	Perumusan Kebijakan Teknis dan Pemantapan Pelaksanaan Bidang Pemberdayaan dan Pengawasan Organisasi Kemasyarakatan	jumlah ormas yang di awasi				20 Ormas	20 Ormas	130,154,000.00	130,154,000.00	130,154,000.00	0.00			Memperkuat Stabilitas Polhukhankam Dan Transformasi Pelayanan Publik	8. Optimalisasi perlindungan sosial dan pemberdayaa n masyarakat	Organisasi Masyarakat		130,154,000.00	BADAN KESATUAN BANGSA DAN POLITIK
	8.01.04.2.01.0005	Pelaksanaan Monitoring, Evaluasi dan Pelaporan di Bidang Pendaftaran Ormas, Pemberdayaan Ormas, Evaluasi dan Mediasi Sengketa Ormas, Pengawasan Ormas dan Ormas Asing di Daerah																		
			Jumlah Laporan Hasil Monitoring, Evaluasi dan Pelaporan di Bidang Pendaftaran Ormas, Pemberdayaan Ormas, Evaluasi dan Mediasi Sengketa Ormas, Pengawasan Ormas dan Ormas Asing di Daerah				1 Laporan	1 Laporan	130,154,000.00	130,154,000.00	130,154,000.00	0.00	Kab. Bantaeng, Semua Kecamatan, Semua Kel/Desa	PENDAPAT AN ASLI DAERAH (PAD)	Memperkuat Stabilitas Polhukhankam Dan Transformasi Pelayanan Publik	8. Optimalisasi perlindungan sosial dan pemberdayaa n masyarakat			130,154,000.00	BADAN KESATUAN BANGSA DAN POLITIK
5.	8.01.05	PROGRAM PEMBINAAN DAN PENGEMBANGAN KETAHANAN EKONOMI, SOSIAL, DAN BUDAYA	Presentase pembinaan dan pengembangan ketahanan ekonomi, sosial, dan budaya				98 Persen	98 Persen	187,349,800.00	117,500,200.00	111,500,200.00	0.00							187,349,800.00	

NO	KODE	URUSAN / BIDANG URUSAN / PROGRAM / KEGIATAN / SUB KEGIATAN	INDIKATOR PROGRAM / KEGIATAN / SUB KEGIATAN	TARGET AKHIR PERIODE RENSTRA OPD	REALISASI CAPAIAN RENJA OPD TAHUN 2022	PRAKIRAA N CAPAIAN TARGET RENJA OPD TAHUN 2023	CAPAIAN KINERJA DAN KERANGKA PENDANAAN										KELOMPO K SASARAN	PRAKIRAAN MAJU RENCANA TAHUN 2025		PERANGKAT DAERAH PENANGGUNG JAWAB
							TARGET 2024		PAGU INDIKATIF (Rp)			Bertambah/Berkur ang (10-12)	LOKASI	SUMBER DANA	PRIORITAS			TARGET	PAGU INDIKATIF (Rp)	
							SEBELUM	SESUDAH	RKPD 2024	APBD 2024	RKPD PERUBAHAN 2024				NASIONAL	DAERAH				
1	2	3	4	5	6	7	8	9	10	11	12	13	14	15	16	17	18	19	20	21
	8.01.05.2.01	Perumusan Kebijakan Teknis dan Pemantapan Pelaksanaan Bidang Ketahanan Ekonomi, Sosial dan Budaya	Jumlah kebijakan teknis dan pemantapan bidang ketahanan ekonomi, sosial, dan budaya yang berjalan dengan efektif				1 Dokumen	1 Dokumen	187,349,800.00	117,500,200.00	111,500,200.00	-75,849,600.00			Memperkuat Stabilitas Polhukhankam Dan Transformasi Pelayanan Publik	5. Penguatan pendidikan akhlak dan budaya			187,349,800.00	BADAN KESATUAN BANGSA DAN POLITIK
	8.01.05.2.01.0001	Penyusunan Program Kerja di Bidang Ketahanan Ekonomi, Sosial, Budaya dan Fasilitas Pencegahan Penyalagunaan Narkotika, Fasilitas Kerukunan Umat Beragama dan Penghayat Kepercayaan di Daerah																		
			Jumlah Dokumen Program Kerja di Bidang Ketahanan Ekonomi, Sosial, Budaya dan Fasilitas Pencegahan Penyalagunaan Narkotika, Fasilitas Kerukunan Umat Beragama dan Penghayat Kepercayaan di Daerah yang Disusun				1 Dokumen	1 Dokumen	37,961,000.00	15,729,000.00	15,729,000.00	-22,232,000.00	Kab. Bantaeng, Semua Kecamatan, Semua Kel/Desa	PENDAPATAN ASLI DAERAH (PAD)	Memperkuat Stabilitas Polhukhankam Dan Transformasi Pelayanan Publik	5. Penguatan pendidikan akhlak dan budaya			37,961,000.00	BADAN KESATUAN BANGSA DAN POLITIK
	8.01.05.2.01.0004	Pelaksanaan Koordinasi di Bidang Ketahanan Ekonomi, Sosial, Budaya dan Fasilitas Pencegahan Penyalagunaan Narkotika, Fasilitas Kerukunan Umat Beragama dan Penghayat Kepercayaan di Daerah																		
			Jumlah Orang yang Mengikuti Koordinasi di Bidang Ketahanan Ekonomi, Sosial, Budaya dan Fasilitas Pencegahan Penyalagunaan Narkotika, Fasilitas Kerukunan Umat Beragama dan Penghayat Kepercayaan di Daerah				30 Orang	30 Orang	149,388,800.00	101,771,200.00	95,771,200.00	-53,617,600.00	Kab. Bantaeng, Semua Kecamatan, Semua Kel/Desa	PENDAPATAN ASLI DAERAH (PAD)	Memperkuat Stabilitas Polhukhankam Dan Transformasi Pelayanan Publik	5. Penguatan pendidikan akhlak dan budaya			149,388,800.00	BADAN KESATUAN BANGSA DAN POLITIK
6.	8.01.06	PROGRAM PENINGKATAN KEWASPADAAN NASIONAL DAN PENINGKATAN KUALITAS DAN FASILITASI PENANGANAN KONFLIK SOSIAL	Persentase Peningkatan dan penanganan kewaspadaan nasional				95 Persen	95 Persen	719,560,400.00	550,236,700.00	788,859,700.00	-1,873,400.00							717,687,000.00	
	8.01.06.2.01	Perumusan Kebijakan Teknis dan Pelaksanaan Pemantapan Kewaspadaan Nasional dan Penanganan Konflik Sosial	tingkat pelaksanaan perumusan kebijakan dan pelaksanaan pemantapan kewaspadaan nasional dan penanganan konflik sosial yang disusun				1 Dokumen	1 Dokumen	719,560,400.00	550,236,700.00	788,859,700.00	69,299,300.00			Memperkuat Stabilitas Polhukhankam Dan Transformasi Pelayanan Publik	3. Peningkatan kondusivitas keamanan daerah			717,687,000.00	BADAN KESATUAN BANGSA DAN POLITIK
	8.01.06.2.01.0002	Penyusunan Bahan Perumusan Kebijakan di Bidang Kewaspadaan Dini, Kerja Sama Intelijen, Pemantauan Orang Asing, Tenaga Kerja Asing dan Lembaga Asing, Kewaspadaan Perbatasan antar Negara, Fasilitas Kelembagaan Bidang Kewaspadaan, serta Penanganan Konflik di Daerah																		
			Jumlah Kebijakan di Bidang Kewaspadaan Dini, Kerja Sama Intelijen, Pemantauan Orang Asing, Tenaga Kerja Asing dan Lembaga Asing, Kewaspadaan Perbatasan antar Negara, Fasilitas Kelembagaan Bidang Kewaspadaan, serta Penanganan Konflik di Daerah yang Disusun				1 Dokumen	1 Dokumen	89,854,500.00	80,389,500.00	80,389,500.00	-9,465,000.00	Kab. Bantaeng, Semua Kecamatan, Semua Kel/Desa	PENDAPATAN ASLI DAERAH (PAD)	Memperkuat Stabilitas Polhukhankam Dan Transformasi Pelayanan Publik	3. Peningkatan kondusivitas keamanan daerah			89,854,500.00	BADAN KESATUAN BANGSA DAN POLITIK
	8.01.06.2.01.0003	Pelaksanaan Kebijakan di Bidang Kewaspadaan Dini, Kerja Sama Intelijen, Pemantauan Orang Asing, Tenaga Kerja Asing dan Lembaga Asing, Kewaspadaan Perbatasan antar Negara, Fasilitas Kelembagaan Bidang Kewaspadaan, serta Penanganan Konflik di Daerah																		

NO	KODE	URUSAN / BIDANG URUSAN / PROGRAM / KEGIATAN / SUB KEGIATAN	INDIKATOR PROGRAM / KEGIATAN / SUB KEGIATAN	TARGET AKHIR PERIODE RENSTRA OPD	REALISASI CAPAIAN RENJA OPD TAHUN 2022	PRAKIRAAN CAPAIAN TARGET RENJA OPD TAHUN 2023	CAPAIAN KINERJA DAN KERANGKA PENDANAAN										KELOMPOK SASARAN	PRAKIRAAN MAJU RENCANA TAHUN 2025		PERANGKAT DAERAH PENANGGUNG JAWAB
							TARGET 2024		PAGU INDIKATIF (Rp)			Bertambah/Berkurang (10-12)	LOKASI	SUMBER DANA	PRIORITAS			TARGET	PAGU INDIKATIF (Rp)	
							SEBELUM	SESUDAH	RKPD 2024	APBD 2024	RKPD PERUBAHAN 2024				NASIONAL	DAERAH				
1	2	3	4	5	6	7	8	9	10	11	12	13	14	15	16	17	18	19	20	21
			Jumlah Orang yang Mengikuti pelaksanaan Kebijakan di Bidang Kewaspadaan Dini, Kerja Sama Intelijen, Pemantauan Orang Asing, Tenaga Kerja Asing dan Lembaga Asing, Kewaspadaan Perbatasan antar Negara, Fasilitas Kelembagaan Bidang Kewaspadaan, serta Penanganan Konflik di Daerah				25 Orang	25 Orang	85,607,000.00	80,492,000.00	80,492,000.00	-5,115,000.00	Kab. Bantaeng, Semua Kecamatan, Semua Kel/Desa	PENDAPATAN ASLI DAERAH (PAD)	Memperkuat Stabilitas Polhukhankam Dan Transformasi Pelayanan Publik	3. Peningkatan kondusivitas keamanan daerah			85,607,000.00	BADAN KESATUAN BANGSA DAN POLITIK
	8.01.06.2.01.0004	Pelaksanaan Koordinasi di Bidang Kewaspadaan Dini, Kerja Sama Intelijen, Pemantauan Orang Asing, Tenaga Kerja Asing dan Lembaga Asing, Kewaspadaan Perbatasan antar Negara, Fasilitas Kelembagaan Bidang Kewaspadaan, serta Penanganan Konflik di Daerah																		
			Jumlah Orang yang Mengikuti Koordinasi di Bidang Kewaspadaan Dini, Kerja Sama Intelijen, Pemantauan Orang Asing, Tenaga Kerja Asing dan Lembaga Asing, Kewaspadaan Perbatasan antar Negara, Fasilitas Kelembagaan Bidang Kewaspadaan, serta Penanganan Konflik di Daerah				25 Orang	25 Orang	85,417,500.00	80,392,500.00	80,392,500.00	-5,025,000.00	Kab. Bantaeng, Semua Kecamatan, Semua Kel/Desa	PENDAPATAN ASLI DAERAH (PAD)	Memperkuat Stabilitas Polhukhankam Dan Transformasi Pelayanan Publik	3. Peningkatan kondusivitas keamanan daerah			85,417,500.00	BADAN KESATUAN BANGSA DAN POLITIK
	8.01.06.2.01.0005	Pelaksanaan Monitoring, Evaluasi dan Pelaporan di Bidang Kewaspadaan Dini, Kerja Sama Intelijen, Pemantauan Orang Asing, Tenaga Kerja Asing dan Lembaga Asing, Kewaspadaan Perbatasan antar Negara, Fasilitas Kelembagaan Bidang Kewaspadaan, serta Penanganan Konflik di Daerah																		
			Jumlah Laporan Hasil Monitoring, Evaluasi dan Pelaporan di Bidang Kewaspadaan Dini, Kerja Sama Intelijen, Pemantauan Orang Asing, Tenaga Kerja Asing dan Lembaga Asing, Kewaspadaan Perbatasan antar Negara, Fasilitas Kelembagaan Bidang Kewaspadaan, serta Penanganan Konflik di Daerah				1 Laporan	1 Laporan	87,290,900.00	70,037,200.00	308,660,200.00	221,369,300.00	Kab. Bantaeng, Semua Kecamatan, Semua Kel/Desa	PENDAPATAN ASLI DAERAH (PAD) BANTUAN KEUANGAN KHUSUS DARI PEMERINTAH DAERAH PROVINSI	Memperkuat Stabilitas Polhukhankam Dan Transformasi Pelayanan Publik	3. Peningkatan kondusivitas keamanan daerah			85,417,500.00	BADAN KESATUAN BANGSA DAN POLITIK
	8.01.06.2.01.0006	Pelaksanaan Forum Koordinasi Pimpinan Daerah Kabupaten/Kota																		
			Jumlah Dokumen Hasil Pelaksanaan Forum Koordinasi Pimpinan Daerah Kabupaten/Kota				2 Dokumen	2 Dokumen	371,390,500.00	238,925,500.00	238,925,500.00	-132,465,000.00	Kab. Bantaeng, Semua Kecamatan, Semua Kel/Desa	PENDAPATAN ASLI DAERAH (PAD)	Memperkuat Stabilitas Polhukhankam Dan Transformasi Pelayanan Publik	3. Peningkatan kondusivitas keamanan daerah			371,390,500.00	BADAN KESATUAN BANGSA DAN POLITIK
		J U M L A H							995,311,687,258.00	1,076,544,642,896.00	1,119,719,100,327.00	124,407,413,069.00						1,120,382,929,213.00		



## BAB VI

### KINERJA PENYELENGGARAAN PEMERINTAHAN DAERAH

Kinerja penyelenggaraan pemerintah daerah menunjukkan seberapa besar peran pemerintah daerah dapat menyentuh kehidupan masyarakat. Peran pemerintah tersebut menjadi pusat layanan bagi berbagai keperluan masyarakat. Pelayanan jasa yang diselenggarakan oleh pemerintah daerah sebagian besar mempengaruhi kualitas hidup masyarakat dan hasil yang dicapai atas penyelenggaraan pelayanan tersebut menunjukkan tingkat peradaban masyarakatnya. Dengan kebutuhan masyarakat Kabupaten Bantaeng yang terus berkembang maka hal ini juga akan menuntut pemerintah daerah harus mampu mengikuti perkembangan sesuai kebutuhan masyarakat Kabupaten Bantaeng. Sehingga ini berimplikasi pada kompleksitas layanan jasa yang harus disediakan oleh pemerintah daerah. Dengan kompleksitas layanan yang semakin tinggi maka hal ini harus diiringi oleh peningkatan kinerja dan akuntabilitas kinerja pemerintah daerah. Untuk dapat melihat keberhasilan dan kegagalan kinerja maka perlu adanya alat ukur capaian pembangunan daerah yang dinyatakan dalam Indikator kinerja daerah.

Indikator kinerja daerah sebagai alat untuk menilai keberhasilan pembangunan secara kuantitatif maupun kualitatif merupakan gambaran yang mencerminkan capaian indikator kinerja program (*outcomes*/hasil) dari kegiatan (*output*/keluaran). Selain itu, indikator kinerja program merupakan cerminan sebuah fungsi dari keluaran kegiatan pada jangka menengah (efek langsung) dimana pengukuran indikator “hasil” lebih utama daripada sekedar “keluaran” karena “hasil” (*outcomes*) menggambarkan tingkat pencapaian atas hasil lebih tinggi yang mungkin mencakup kepentingan banyak pihak. Indikator kinerja akan dapat dijadikan sebagai media perantara untuk memberi gambaran tentang pencapaian dari perencanaan suatu organisasi yang diharapkan di masa mendatang.

Indikator kinerja pembangunan merupakan alat ukur yang mampu memberikan suatu informasi kinerja dan hasil kerja baik *outcome* ataupun *output* pada instansi atau lembaga pemerintahan suatu daerah. Dalam perkembangannya, indikator kinerja harus mampu mengikuti perkembangan dinamika global manajemen kinerja pemerintah daerah sehingga setiap



permasalahan maupun pra kondisi pembangunan dapat dianalisis melalui capaian target indikator kinerja.

6.1 Indikator Makro Pembangunan Daerah

Indikator makro pembangunan merupakan indikator yang mengindikasikan terkait keberhasilan pembangunan secara umum yang dapat diperbandingkan secara nasional sesuai dengan Peraturan Presiden nomor 13 Tahun 2019 tentang Laporan dan Evaluasi Penyelenggaraan Pemerintahan Daerah. Penetapan target indikator pembangunan ini diharapkan mampu memotret pencapaian visi dan misi kepala daerah dalam menjalankan tugas dan kewenangannya. Capaian kinerja makro penyelenggaraan pemerintah daerah Kabupaten Bantaeng tersebut dapat dilihat pada tabel sebagai berikut.

Tabel VI.1  
Target Indikator Makro Kabupaten Bantaeng Tahun 2024

No	Indikator	Satuan	Capaian Tahun 2023	Target		
				RPD 2024-2026	RKPD 2024	Perubahan RKPD 2024
1	Indeks Pembangunan Manusia (IPM)	Poin	71,28	70,97	70,97	70,97
2	Tingkat Kemiskinan	%	8,26*	8,4	8,4	8,4
3	Tingkat Pengangguran Terbuka	%	3,71	3,34	3,34	3,34
4	Indeks Gini	-	0,336	0,310	0,310	0,310
5	Laju Pertumbuhan Ekonomi (LPE)	%	5,56	8,84	8,84	8,84
6	PDRB per Kapita	Juta Rupiah	62,78	66,45	66,45	66,45

Sumber : Bantaeng Dalam Angka Tahun 2024, RPD Kab. Bantaeng Tahun 2024-2026 dan RKPD Kab. Bantaeng Tahun 2024

\*Keterangan : Capaian Triwulan I Tahun 2024

6.2 Indikator Kinerja Utama (IKU) Daerah

Penetapan indikator kinerja daerah bertujuan untuk memberi gambaran tentang ukuran keberhasilan pencapaian visi dan misi kepala daerah dan wakil kepala daerah yang ditetapkan menjadi Indikator Kinerja Utama (IKU) daerah. Indikator kinerja penyelenggaraan pemerintah daerah Kabupaten Bantaeng tersebut dapat dilihat pada tabel sebagai berikut.

Tabel VI.2  
Capaian dan Target Indikator Kinerja Utama Kabupaten Bantaeng Tahun 2024

No	Indikator	Satuan	Capaian Tahun 2023	Target		
				RPD 2024-2026	RKPD 2024	Perubahan RKPD 2024
1	Indeks Reformasi Birokrasi	Poin	58,89 (CC)	51,36 (CC)	51,36 (CC)	51,36 (CC)
2	Nilai SAKIP	Poin	63,28 (B)	65,26 (B)	65,26 (B)	65,26 (B)



No	Indikator	Satuan	Capaian Tahun 2023	Target		
				RPD 2024-2026	RKPD 2024	Perubahan RKPD 2024
3	Indeks Pembangunan Manusia	Poin	71,28	70,97	70,97	70,97
4	Tingkat Kemiskinan	%	8,26*	8,4	8,4	8,4
5	PDRB Per Kapita	Juta Rp / Kapita	62,78	66,45	66,45	66,45
6	Inflasi	%	2,78	3,31	3,31	3,1
7	Indeks Gini	-	0,336	0,310	0,310	0,310
8	Tingkat Pengangguran Terbuka	%	3,71	3,34	3,34	3,34
9	Laju Pertumbuhan Ekonomi	%	5,56	8,84	8,84	8,84
10	Indeks Infrastruktur	-	62,67	70	70	70
11	Tingkat Penurunan Emisi Gas Rumah Kaca	%	1,22	1	1	1

Sumber : Bantaeng Dalam Angka Tahun 2024, RPD Kab. Bantaeng Tahun 2024-2026 dan RKPD Kab. Bantaeng Tahun 2024

\*Keterangan : Capaian Triwulan I Tahun 2024

6.3 Indikator Kinerja Kunci

Dengan penetapan kinerja pemerintah untuk dapat mengukur tingkat capaian kinerja pelaksanaan pembangunan daerah diperlukan penetapan Indikator Kinerja Program pembangunan daerah sebagai Indikator Kinerja Daerah. Sebagaimana lazimnya sebuah alat ukur kinerja suatu organisasi, maka indikator kinerja program pembangunan daerah ditetapkan dengan memenuhi kriteria sebagai berikut:

- 1. Terkait dengan upaya pencapaian sasaran pembangunan daerah;
- 2. Menggambarkan hasil pencapaian program pembangunan yang diharapkan;
- 3. Memfokuskan pada hal-hal utama, penting, dan merupakan prioritas program pembangunan daerah; serta
- 4. Terkait dengan pertanggungjawaban pelaksanaan pembangunan daerah.

Secara umum, Indikator Kinerja merupakan indikator yang disusun sesuai dengan urusan penyelenggaraan pemerintah dan kewenangan pemerintahan daerah. Indikator ini merupakan adalah indikator outcome yang dicapai melalui program sebagai akumulasi dari beberapa kegiatan dalam program tersebut. Secara rinci, penetapan indikator kinerja merupakan capaian



pembangunan Tahun 2023 yang berisikan data indikator berupa target yang akan dicapai dengan mempertimbangkan capaian indikator dari tahun sebelumnya. Penetapan indikator kinerja daerah dalam dokumen RKPD diuraikan tabel sebagai berikut :





**Tabel VI.3**  
**Target Indikator Kinerja Kunci Kabupaten Bantaeng Tahun 2024**  
**(Permendagri 86 Tahun 2017)**

NO	IKK OUTCOME	SATUAN	CAPAIAN 2023	TARGET		
				RPD 2024-2026	RKPD 2024	PERUBAHAN RKPD 2024
I	ASPEK KESEJAHTERAAN MASYARAKAT					
1	Laju Pertumbuhan Ekonomi	%	5,56	8,84	8,84	8,84
2	PDRB per Kapita	Juta/ Kapita	62,78	66,45	66,45	66,45
3	Inflasi**	%	2,78	3,31	3,31	3,31
4	Indeks Gini	poin	0,336	0,310	0,310	0,310
5	Tingkat Pengangguran Terbuka	%	3,71	3,34	3,34	3,34
6	Indeks Pembangunan Manusia	poin	71,28	70,97	70,97	70,97
7	Tingkat Kemiskinan	%	8,26*	8,4	8,4	8,4
8	Indeks Reformasi Birokrasi	poin	58,89 (CC)	51,36 (CC)	51,36 (CC)	51,36 (CC)
9	Nilai SAKIP	poin	63,28 (B)	65,26 (B)	65,26 (B)	65,26 (B)
10	Indeks Persepsi Anti Korupsi	poin	86,21*	87,42	87,42	87,42
11	Indeks Pengelolaan Keuangan Daerah	poin	75,847	78,139	78,139	78,139
12	Indeks Persepsi Kualitas Pelayanan Publik	poin	81,29*	98,5	98,5	98,5
13	Indeks Pendidikan	poin	0,569	0,576	0,576	0,576
14	Indeks Kesehatan	poin	783	788	788	788



NO	IKK OUTCOME	SATUAN	CAPAIAN 2023	TARGET		
				RPD 2024-2026	RKPD 2024	PERUBAHAN RKPD 2024
15	LPE Kategori Pertanian	%	0,35	1,68	1,68	1,68
16	LPE Kategori Industri Pengolahan	%	122,89	50	50	50
17	LPE Kategori Perdagangan Besar dan Eceran; Reparasi Mobil dan Sepeda Motor	%	9,54	10,77	10,77	10,77
18	Tingkat Penurunan Emisi Gas Rumah Kaca	%	NA	1	1	1
II	ASPEK DAYA SAING DAERAH					
1	Pengeluaran konsumsi rumah tangga per kapita	Rp	954.57.00	1.105.034	1.105.034	1.105.034
2	Persentase pengeluaran konsumsi non pangan perkapita	%	427.088	494.408	494.408	494.408
3	Indeks Infrastruktur	poin	62,67	70	70	70
4	Rasio ketergantungan	%	43,83	42,53	42,53	42,53
III	ASPEK PELAYANAN UMUM					
Urusan Pemerintahan Wajib Berkaitan Pelayanan Dasar						
Pendidikan						
1	Harapan Lama Sekolah	Tahun	12,53	13	13	13
2	Rata-rata Lama Sekolah	Tahun	7,09	7	7	7



NO	IKK OUTCOME	SATUAN	CAPAIAN 2023	TARGET		
				RPD 2024-2026	RKPD 2024	PERUBAHAN RKPD 2024
3	Angka Partisipasi Sekolah penduduk Usia 5-18 Tahun	%	94,57	100	100	100
4	Guru PAUD,SD/MI dan SMP/MTS yang Bersertifikat Pendidik	%	44.32.00	50	50	50
5	Nilai SAKIP Dinas Pendidikan dan Kebudayaan	Predikat (Nilai)	B (62)	B (65)	B (65)	B (65)
6	Tingkat capaian indikator sasaran Dinas Pendidikan dan Kebudayaan	%	90	100	100	100
7	Persentase Capaian Penunjang Urusan Pemerintah Daerah Kabupaten/Kota	%	90	100	100	100
8	Angka partisipasi sekolah (APS) SD/MI/Paket A	%	97,34	98,23	98,23	98,23
9	Angka partisipasi sekolah (APS) SMP/MTs/Paket B	%	95,3	96,87	96,87	96,87
10	Angka partisipasi Penduduk Usia 5-6 Tahun Pada Pendidikan Anak Usia Dini	%	75,86	83,91	83,91	83,91



NO	IKK OUTCOME	SATUAN	CAPAIAN 2023	TARGET		
				RPD 2024-2026	RKPD 2024	PERUBAHAN RKPD 2024
11	Angka Partisipasi Penduduk Pada Pendidikan Non Formal Usia 7-18 yang Belum Menyelesaikan Pendidikan Dasar	%	99,88	100	100	100
12	Persentase muatan lokal Yang ditetapkan sebagai bahan ajar	%	100	100	100	100
13	Guru Paud,SD/MI,SMP/MTS yang memenuhi Kualifikasi SI/D-IV	%	93,77	95	95	95
14	Persentase Izin Operasional Pendidikan Dasar Yang di Terbitkan	%	100	100	100	100
15	Persentase Bahasa lokal dan sastra daerah yang dikembangkan	%	75	100	100	100
Kesehatan						
1	Nilai SAKIP Dinas Kesehatan	Predikat (Nilai)	B (62)	B (65)	B (65)	B (65)
2	Tingkat Capaian Indikator Sasaran Dinas Kesehatan	%	89,59	90	90	90
3	Angka Harapan Hidup	Angka	70,6	71	71	71
4	Angka Kesakitan	%	24	23	23	23



NO	IKK OUTCOME	SATUAN	CAPAIAN 2023	TARGET		
				RPD 2024-2026	RKPD 2024	PERUBAHAN RKPD 2024
5	Persentase Penerapan PHBS	%	71,01	77,3	77,3	77,3
6	Persentase Capaian Penunjang Urusan Pemerintah Daerah Kabupaten/Kota	%	90	92	92	92
7	Persentase Rata-Rata Pelayanan UKM dan UKP	%	90	91	91	91
8	Persentase Cakupan Penyediaan Sumber Daya Manusia Kesehatan Sesuai Standar	%	90	91	91	91
9	Persentase IRTP yang memenuhi syarat kesehatan	%	90	91	91	91
10	Persentase Capaian Survei Mawas Diri	%	80	80	80	80
RSUD Prof. Dr. dr. Anwar Makkatutu						
1	Nilai SAKIP RSUD Prof. Dr Anwar Makkatutu	Predikat (Nilai)	B (62)	B (65)	B (65)	B (65)
2	Tingkat capaian indikator sasaran RSUD Prof. Dr Anwar Makkatutu	%	100	100	100	100
3	Indeks Kepuasan Masyarakat Fasilitas Kesehatan RSUD	Nilai	80	80	80	80



NO	IKK OUTCOME	SATUAN	CAPAIAN 2023	TARGET		
				RPD 2024-2026	RKPD 2024	PERUBAHAN RKPD 2024
	Prof.Dr.H.M.Anwar Makkatutu					
4	<i>Bed Occupancy Rate (BOR) RSUD Prof.Dr.H.M.Anwar Makkatutu</i>	%	65	65	65	65
5	Rasio Daya Tampung RSUD Prof.Dr.H.M.Anwar Makkatutu	%	0.14	0.14	0.14	0.14
6	Rata-rata waktu tunggu pelayanan RSUD Prof.Dr.H.M.Anwar Makkatutu	Menit	60	55	55	55
7	Tercapainya prosentase administrasi perkantoran	%	100	100	100	100
8	Peningkatan jumlah kunjungan pasien	%	100	100	100	100
RSUD Banyorang						
1	Nilai SAKIP RSUD Banyorang.	Nilai Predikat	B (62)	B (68)	B (65)	B(65)
2	Tingkat Capaian Indikator Sasaran RSUD Banyorang	Nilai Predikat	63,73	100	100	100
3	Indeks Kepuasan Masyarakat Fasilitas Kesehatan	%	75	75	75	75



NO	IKK OUTCOME	SATUAN	CAPAIAN 2023	TARGET		
				RPD 2024-2026	RKPD 2024	PERUBAHAN RKPD 2024
4	<i>Bed Occupancy Rate (BOR) RSUD Banyorang</i>	%	70	75	75	75
5	Rasio Daya Tampung RSUD Banyorang	%	0,25	0,5	0,5	0,05
6	Rata-rata waktu tunggu pelayanan RSUD Banyorang	%	60	70	70	70
7	Persentase Cakupan Urusan Pemerintahan Daerah RSUD Banyorang	%	70	70	70	70
8	Persentase Pemenuhan Upaya Kesehatan Perorangan dan Upaya Kesehatan Masyarakat di RSUD Banyorang	%	65	70	70	70
9	Tercapainya Peningkatan Kapasitas Sumber Daya Manusia Kesehatan di RSUD Banyorang	%	70	70	70	70



NO	IKK OUTCOME	SATUAN	CAPAIAN 2023	TARGET		
				RPD 2024-2026	RKPD 2024	PERUBAHAN RKPD 2024
Pekerjaan Umum Dan Penataan Ruang						
1	Persentase pembangunan infrastruktur wilayah yang terbangun	%	69	70	70	70
2	Tingkat Kemantapan Jalan kabupaten/kota	%	69	70	70	70
3	Persentase jembatan kabupaten dalam kondisi baik (satuan:%)	%	60	70	70	70
4	Persentase jumlah rumah tangga yang mendapatkan akses terhadap air minum melalui SPAM jaringan perpipaan dan bukan jaringan perpipaan terlindungi terhadap rumah tangga di seluruh kabupaten / kota	%	67,98	68	68	68
5	Persentase jumlah rumah tangga yang memperoleh layanan pengolahan air limbah domestik	%	68	70	70	70





NO	IKK OUTCOME	SATUAN	CAPAIAN 2023	TARGET		
				RPD 2024-2026	RKPD 2024	PERUBAHAN RKPD 2024
6	Persentase implementasi penyelenggaraan bangunan gedung yang tertib dan andal	%	100	100	100	100
7	Rasio tenaga operator/ teknisi / analisis yang memiliki sertifikat kompetensi	%	91	92	92	92
8	Rasio proyek yang menjadi kewenangan pengawasannya tanpa kecelakaan konstruksi	%	100	100	100	100
9	Prosentase kesesuaian Pembangunan dengan RTRW dan RDTR yang ditetapkan	%	100	100	100	100
10	Luas daerah irigasi dalam kondisi baik	%	87	88	88	88
11	Rasio luas kawasan permukiman rawan banjir yang terlindungi oleh infrastruktur pengendalian banjir di WS Kewenangan Kab/Kota	%	91	92	92	92
12	Persentase jalan perkotaan yang memiliki drainase yang baik	%	80	83	83	83



NO	IKK OUTCOME	SATUAN	CAPAIAN 2023	TARGET		
				RPD 2024-2026	RKPD 2024	PERUBAHAN RKPD 2024
13	Nilai SAKIP Dinas Pekerjaan Umum dan Penataan Ruang	Nilai	B (62)	B (65)	B (65)	B (65)
14	Tingkat Capaian Indikator Sasaran Dinas Pekerjaan Umum dan Penataan Ruang	Nilai	80	88	88	88
15	Peresentase Capaian Penunjang Urusan Pemerintah Daerah Kabupaten/Kota	%	100	100	100	100
16	Rasio luas daerah irigasi kewenangan kabupaten/kota yang dilayani oleh jaringan irigasi	%	20	29	29	29
17	Persentase jumlah rumah tangga yang mendapatkan akses terhadap air minum melalui SPAM jaringan perpipaan dan bukan jaringan perpipaan terlindungi terhadap rumah tangga di seluruh kabupaten/kota	%	86	90	90	90
18	Persentase rumah tinggal bersanitasi	%	80	82	82	82



NO	IKK OUTCOME	SATUAN	CAPAIAN 2023	TARGET		
				RPD 2024-2026	RKPD 2024	PERUBAHAN RKPD 2024
19	Persentase Pengelolaan dan Pengembangan Sistem Drainase yang dilaksanakan dalam satu tahun	%	65	66	66	66
20	Persentase infrastruktur di kawasan strategis	%	100	100	100	100
21	Persentase peningkatan kualitas penyelenggaraan bangunan gedung dan penataan bangunan	%	100	100	100	100
22	Presentase Kondisi Jalan, jembatan dan gorong- gorong Baik	%	68	69	69	69
23	Persentase proyek yang menjadi kewenangan pengawasannya tanpa kecelakaan konstruksi	%	N/a	100	100	100
24	Perentase Pembangunan Infrastruktur yang Sesuai RTRW	%	90	93	93	93
Perumahan, Permukiman dan Pertanian						
1	Nilai SAKIP Dinas Perumahan, Kawasan Permukiman dan Pertanian	Predikat (Nilai)	B (62)	B (65)	B (65)	B (65)



NO	IKK OUTCOME	SATUAN	CAPAIAN 2023	TARGET		
				RPD 2024-2026	RKPD 2024	PERUBAHAN RKPD 2024
2	Tingkat Capaian Indikator Sasaran Dinas Perumahan, Kawasan Permukiman dan Pertanahan	%	95,87	96,5	96,5	96,5
3	Persentase Lingkungan Permukiman Kumuh	%	0,03	0,02	0,02	0,02
4	Rasio Rumah Layak Huni	rasio	142	142	142	142
5	Persentase Luasan Permukiman Kumuh di Kawasan Perkotaann	%	19,39	25,8	25,8	25,8
6	Persentase Luas Lahan PEMDA yang Berlegalitas	%	46,61	48,64	48,64	48,64
7	Persentase jumlah kasus sengketa tanah PEMDA yang ditangani	%	100	100	100	100
8	Persentase Capaian Penunjang Urusan Pemerintah Daerah/Kota	%	80	85	85	85
9	Cakupan ketersediaan rumah layak huni	%	62	65	65	65
10	Persentase pemukiman yang tertata	%	99	99,75	99,75	99,75



NO	IKK OUTCOME	SATUAN	CAPAIAN 2023	TARGET		
				RPD 2024-2026	RKPD 2024	PERUBAHAN RKPD 2024
11	Persentase PSU Perumahan Permukiman yang ditingkatkan kualitasnya	%	45	52	52	52
12	Persentase tertanganinya sengketa tanah PEMDA secara litigasi / non litigasi	%	70	75	75	75
13	Persentase penetapan tanah untuk pembangunan fasilitas umum	%	75	80	80	80
14	Persentase Luas Lahan PEMDA yang bersertiifkat	%	46	48	48	48
15	Persentase Lahan Pemda yang terdata	%	94	96	96	96
Ketenteraman Ketertiban Umum dan Perlindungan Masyarakat						
Satpol PP & Pemadam Kebakaran						
1	Waktu tanggap (response time) penanganan kebakaran	Menit	9,96	15	15	15
2	Persentase pelayanan penyelamatan dan evakuasi korban kebakaran	%	100	100	100	100
3	Persentase Penegakan PERDA	%	100	100	100	100



NO	IKK OUTCOME	SATUAN	CAPAIAN 2023	TARGET		
				RPD 2024-2026	RKPD 2024	PERUBAHAN RKPD 2024
4	Persentase gangguan trantibum yang dapat diselesaikan	%	100	100	100	100
5	Nilai SAKIP Satuan Polisi Pamong Praja dan Pemadam Kebakaran	Predikat	B	B	B	B
6	rata-rata tingkat capaian indikator sasaran Satuan Polisi Pamong Praja dan Pemadam Kebakaran	%	100	100	100	100
7	Persentase Capaian Penunjang Urusan Pemerintah Daerah Kabupaten/Kota	%	100	100	100	100
8	Persentase Pelayanan Ketentraman dan Ketertiban Umum	%	100	100	100	100
9	Persentase Bencana Kebakaran, Penyelamatan Kebakaran dan Penyelamatan Non Kebakaran Yang Terlaksana Dengan Baik dan seseuai Regulasi yang Berlaku	%	100	100	100	100



NO	IKK OUTCOME	SATUAN	CAPAIAN 2023	TARGET		
				RPD 2024-2026	RKPD 2024	PERUBAHAN RKPD 2024
Badan Penanggulangan Bencana Daerah						
1	Nilai SAKIP Badan Penanggulangan Bencana Daerah	Predikat (Nilai)	B (60)	B (65)	B (65)	B (65)
2	Tingkat Capaian Indikator Sasaran Badan Penanggulangan Bencana Daerah	%	100	100	100	100
3	Indeks Resiko Bencana	Nilai	102,2	100	100	100
4	Rata-rata Tingkat Waktu Tanggap (Response Time Rate) Penanganan Bencana Alam	Jam	20	15	15	15
5	Persentase Capaian Penunjang urusan Pemerintah Daerah Kabupaten/kota	%	100	85	85	85
6	Persentase Penduduk di kawasan rawan bencana yang memperoleh informasi rawan bencana sesuai jenis ancaman bencana	%	100	100	100	100



NO	IKK OUTCOME	SATUAN	CAPAIAN 2023	TARGET		
				RPD 2024-2026	RKPD 2024	PERUBAHAN RKPD 2024
7	Persentase korban berhasil dicari, ditolong dan dievakuasi terhadap kejadian bencana	%	0,01	100	100	100
Sosial						
1	Nilai SAKIP Dinas Sosial	Predikat (Nilai)	B (62)	B (65)	B (65)	B (65)
2	Rata-rata tingkat capaian indikator sasaran perangkat daerah	%	100	100	100	100
3	Tingkat penurunan jumlah PPKS	%	3,5	7,19	7,19	7,19
4	Persentase PPKS yang tertangani	%	3,5	7,19	7,19	7,19
5	Persentase penyandang disabilitas terlantar, anak terlantar, lanjut usia terlantar dan gelandangan pengemis yang terpenuhi kebutuhan dasarnya di luar panti	%	100	100	100	100
6	Persentase Capaian Penunjang Urusan Pemerintah Daerah Kabupaten/Kota	%	80	100	100	100





NO	IKK OUTCOME	SATUAN	CAPAIAN 2023	TARGET		
				RPD 2024-2026	RKPD 2024	PERUBAHAN RKPD 2024
7	Persentase PMKS yang memperoleh bantuan sosial	%	80	33,33	33,33	33,33
8	Persentase PMKS yang tertangani	%	80	33,33	33,33	33,33
9	Persentase PMKS skala yang memperoleh bantuan sosial untuk pemenuhan kebutuhan dasar	%	80	33,33	33,33	33,33
10	Persentase penyandang cacat fisik dan mental, serta lanjut usia tidak potensial yang telah menerima jaminan sosial	%	80	33,33	33,33	33,33
11	Persentase korban bencana yang menerima bantuan sosial selama masa tanggap darurat	%	80	33,33	33,33	33,33
12	Persentase wahana kesejahteraan sosial berbasis masyarakat (WKBSM) yang menyediakan sarana prasarana pelayanan kesejahteraan sosial	%	80	33,33	33,33	33,33



NO	IKK OUTCOME	SATUAN	CAPAIAN 2023	TARGET		
				RPD 2024-2026	RKPD 2024	PERUBAHAN RKPD 2024
Urusan Pemerintahan Wajib Tidak Berkaitan Pelayanan Dasar						
Tenaga Kerja dan Perindustrian						
1	Tingkat Produktivitas tenaga kerja (rekomendasi indikator tujuan perangkat daerah)	%	21,95	22	22	22
2	Persentase tenaga kerja yang ditempatkan (rekomendasi indikator sasaran perangkat daerah)	%	50	52	52	52
3	Rata-rata pendapatan masyarakat (rekomendasi indikator tujuan perangkat daerah)	Rupiah	3.165.876	3.200.000	3.200.000	3.200.000
4	persentase pelaku usaha yang menerapkan upah minimum provinsi	%	11	11,5	11,5	11,5
5	Persentase Industri Kecil Menengah (IKM) yang naik skala usaha (rekomendasi indikator tujuan perangkat daerah)	%	0,2	0,2	0,2	0,2



NO	IKK OUTCOME	SATUAN	CAPAIAN 2023	TARGET		
				RPD 2024-2026	RKPD 2024	PERUBAHAN RKPD 2024
6	Persentase Industri Kecil Menengah (IKM) yang naik skala usaha (rekomendasi indikator tujuan perangkat daerah).	%	2	2	2	2
7	Nilai SAKIP (rekomendasi indikator sasaran daerah).	Predikat (Nilai)	B (60)	B (63)	B (63)	B (63)
8	rata-rata tingkat capaian indikator sasaran daerah (rekomendasi indikator sasaran perangkat daerah)	%	90	91	91	91
9	Persentase Capaian Penunjang Urusan Pemerintah Daerah Kabupaten/ Kota	%	80	80	80	80
10	Tingkat Produktivitas tenaga kerja	%	8,6	9,76	9,76	9,76
11	Persentase Tenaga kerja yang ditempatkan (dalam dan luar negeri) melalui mekanisme layanan Antar Kerja dalam wilayah kabupaten/kota	%	50	60	60	60



NO	IKK OUTCOME	SATUAN	CAPAIAN 2023	TARGET		
				RPD 2024-2026	RKPD 2024	PERUBAHAN RKPD 2024
12	Persentase Perusahaan yang menerapkan tata kelola kerja yang layak (PP/PKB, LKS Bipartit, Struktur Skala Upah, dan terdaftar peserta BPJS Ketenagakerjaan)	%	68	70	70	70
13	Pertambahan jumlah industri kecil dan menengah di Kabupaten	%	0,5	0,5	0,5	0,5
14	Persentase jumlah hasil pemantauan dan pengawasan dengan jumlah Izin Usaha Industri (IUI) Kecil dan Industri Menengah yang dikeluarkan oleh instansi terkait	%	10	50	50	50
15	Tersedianya informasi industri secara lengkap dan terkini	Ada/ Tidak Ada	Ada	Ada	Ada	Ada
Pemberdayaan Masyarakat dan Desa						
1	Indeks Desa Membangun	Nilai	5,46875	5,58055556	5,58055556	5,58055556
2	Jumlah Desa Mandiri	Jumlah	15	21	21	21



NO	IKK OUTCOME	SATUAN	CAPAIAN 2023	TARGET		
				RPD 2024-2026	RKPD 2024	PERUBAHAN RKPD 2024
3	Persentase desa yang difasilitasi penataannya	%	70	80	80	80
4	Jumlah desa yang di fasilitasi kerjasamanya	Desa	10	15	15	15
5	Persentase desa yang menyelenggarakan administrasi pemerintahan desa yang baik	%	80	80	80	80
6	Persentase lembaga kemasyarakatan lembaga adat dan masyarakat hukum adat yang berprestasi	%	70	80	80	80
Pemberdayaan Perempuan dan Perlindungan Anak						
1	Indeks Pembangunan Gender (IPG)	Nilai	95,35	95,8	95,8	95,8
2	Indeks Pemberdayaan Gender (IDG)	Nilai	80,21	81,8	81,8	81,8
3	Persentase Anak Korban Kekerasan yan ditangani	%	100	100	100	100
4	Skor Kabupaten Layak Anak	Nilai	598	650	650	650
5	Nilai SAKIP Dinas PMD,PPPA	Predikat	B (62)	B (65)	B (65)	B (65)



NO	IKK OUTCOME	SATUAN	CAPAIAN 2023	TARGET		
				RPD 2024-2026	RKPD 2024	PERUBAHAN RKPD 2024
6	Tingkat Capaian Indikator Sasaran Dinas PMD,PPPA	%	75	80	80	80
7	Persentase Capaian Penunjang Urusan Pemerintah Daerah Kabupaten/Kota	%	80	85	85	85
8	Persentase Lembaga yang melakukan PUG dan Pemberdayaan Perempuan	%	80	85	85	85
9	Persentase perlindungan perempuan yang mendapatkan pelayanan perlindungan	%	80	80	80	80
10	Persentase Lembaga dan Perangkat Daerah dalam peningkatan kualitas keluarga	%	80	80	80	80
11	Persentase Perangkat Daerah yang mengelola Sistem data gender dan anak	%	80	85	85	85
12	Persentase lembaga yang menyediakan layanan pemenuhan hak anak	%	80	80	80	80



NO	IKK OUTCOME	SATUAN	CAPAIAN 2023	TARGET		
				RPD 2024-2026	RKPD 2024	PERUBAHAN RKPD 2024
13	Persentase Perangkat Daerah dalam Perlindungan Khusus untuk Anak	%	80	80	80	80
Ketahanan Pangan						
1	Nilai SAKIP Dinas Ketahanan Pangan	Predikat (Nilai)	B (62,15)	B (63,17)	B (63,17)	B (63,17)
2	Tingkat capaian indikator sasaran Dinas Ketahanan Pangan	%	98	100	100	80
3	Skor Pola Pangan Harapan	Skor	76,6	77,9	77,9	77,9
4	Persentase Ketersediaan Pangan	%	44,382	44,774	44,774	44,774
5	Persentase Pemenuhan Penunjang urusan Pemerintah Daerah	%	100	100	100	100
6	Persentase desa yang masuk dalam kategori mandiri pangan	%	100	100	100	100
7	Persentase ketersediaan penunjang pangan utama	%	100	100	100	100
8	Persentase Daerah Rawan Pangan yang tertangani	%	100	100	100	80



NO	IKK OUTCOME	SATUAN	CAPAIAN 2023	TARGET		
				RPD 2024-2026	RKPD 2024	PERUBAHAN RKPD 2024
9	Persentase produk pangan yang bersertifikat	%	100	100	100	80
Lingkungan Hidup						
1	Indeks Kualitas Lingkungan Hidup	Angka	67.912	68,222	68,222	68.48.00
2	Indeks Kualitas Udara	Angka	94,38	94,811	94,811	92.26.00
3	Indeks Kualitas Air	Angka	60	60,27	60,27	59.05.00
4	Indeks Kualitas Tutupan Lahan	Angka	32,55	32,7	32,7	40.69
5	Indeks Kualitas Pengelolaan Sampah	Angka	54	60	60	58
6	Persentase Peningkatan Pengelolaan Limbah B3	%	22	24	24	24
7	Potensi Penurunan Emisi Gas Rumah Kaca (GRK) Sektor Limbah	%	0	0,02	0,02	002
8	Persentase Rekomendasi KLHS yang Diakomodir dalam Pengelolaan Lingkungan Hidup	%	100	100	100	100
9	Nilai SAKIP Dinas Lingkungan Hidup	Predikat (Nilai)	BB (74.31)	BB (75)	BB (75)	BB (75)





NO	IKK OUTCOME	SATUAN	CAPAIAN 2023	TARGET		
				RPD 2024-2026	RKPD 2024	PERUBAHAN RKPD 2024
10	Tingkat Capaian Indikator sasaran Dinas Lingkungan Hidup	%	100	100	100	100
11	Persentase Ketersediaan Pelayanan Administrasi Penunjang Urusan Pemerintahan Daerah	%	100	100	100	100
12	Tersusnya Dokumen Perencanaan Dokumen Lingkungan Hidup	Ada/Tidak Ada	Ada	Ada	Ada	Ada
13	Persentase Kasus Pencemaran dan Perusakan Lingkungan Hldup yang Ditangani	%	100	100	100	100
14	Persentase Tingkat Pengelolaan Keanekaragaman Hayati	%	11	12	12	12
15	Proporsi Limbah B3 yang Diolah Sesuai Prosedur	%	30	40	40	40
16	Ketaatan penanggung jawab usaha dan/atau kegiatan terhadap izin lingkungan, izin PPLH dan PUU LH yang diterbitkan oleh Pemerintah Daerah Kab/Kota	%	99,95	100	100	100



NO	IKK OUTCOME	SATUAN	CAPAIAN 2023	TARGET		
				RPD 2024-2026	RKPD 2024	PERUBAHAN RKPD 2024
17	Terverifikasinya MHA dan kearifan lokal atau pengetahuan tradisional	Lembaga	0	1	1	1
18	Persentase lembaga pendidikan atau kelompok masyarakat pemerhati lingkungan yang memperoleh pelatihan lingkungan hidup	Pelatihan	25	25	25	25
19	Terlaksananya Pemberian Penghargaan Lingkungan Hidup	Ada/Tidak Ada	Ada	Ada	Ada	Ada
20	Pengaduan Masyarakat terkait izin lingkungan, izin PPLH dan PUU LH yang diterbitkan oleh Pemerintah daerah Kabupaten/Kota, Lokasi Usaha dan Dampaknya di Daerah Kabupaten/Kota	%	100	100	100	100
21	Persentase Pengelolaan Sampah di Wilayah Kab/Kota	%	57,65	58	58	58
Kependudukan dan Pencatatan Sipil						



NO	IKK OUTCOME	SATUAN	CAPAIAN 2023	TARGET		
				RPD 2024-2026	RKPD 2024	PERUBAHAN RKPD 2024
1	Nilai SAKIP Dinas Kependudukan dan Pencatatan Sipil	Predikat (Nilai)	B (62)	B (69)	B (69)	B (69)
2	Tingkat capaian indikator sasaran Dinas Kependudukan dan Pencatatan Sipil	%	70	100	100	100
3	Indeks Kepuasan Masyarakat Dinas Kependudukan dan Pencatatan Sipil (rekomendasi indikator tujuan perangkat daerah)	Nilai	89,98	92	92	92
4	Persentase penduduk yang memiliki identitas Kependudukan	%	46,8	61,26	61,26	61,26
5	Persentase penduduk yang memiliki akta catatan sipil	%	59,5	59,84	59,84	59,84
6	jumlah OPD yang telah memanfaatkan data kependudukan berdasarkan janji kerjasama	OPD	16	23	23	23
7	Persentase Penunjang Urusan Pemerintah Daerah Kabupaten/ Kota yang terpenuhi	%	95	100	100	100



NO	IKK OUTCOME	SATUAN	CAPAIAN 2023	TARGET		
				RPD 2024-2026	RKPD 2024	PERUBAHAN RKPD 2024
8	Persentase Penduduk wajib KTP yang memiliki KTP Elektronik	%	95	95	95	95
9	Persentase identitas kependudukan digital dari total perekaman	%	0,72	30	30	30
10	Persentase Penduduk Usia 0-16 Tahun yang memiliki KIA	%	41,87	53,98	53,98	53,98
11	Persentase Penduduk Usia 0-18 Tahun yang memiliki Akta Kelahiran	%	99	99,68	99,68	99,68
12	Persentase Kompleks Pemakaman Memiliki Buku Pokok Pemakaman	%	20	40	40	40
13	Persentase ketersediaan data layanan informasi administrasi kependudukan	%	90	95	95	95
14	Persentase Profil Kependudukan yang Disajikan	%	95	95	95	95



NO	IKK OUTCOME	SATUAN	CAPAIAN 2023	TARGET		
				RPD 2024-2026	RKPD 2024	PERUBAHAN RKPD 2024
Pengendalian Penduduk dan Keluarga Berencana						
1	Nilai SAKIP Dinas Pengendalian Penduduk dan Keluarga Berencana	Predikat (Nilai)	B(65)	B(65)	B(65)	B(65)
2	Tingkat Capaian Indikator Sasaran Dinas Pengendalian Penduduk dan Keluarga Berencana	%	90	100	100	100
3	Persentase Keluarga Sejahtera	%	100	100	100	100
4	TFR (Total Fertility Rate)	%	2,16	1,5	1,5	2,15
5	Peresentase Capaian Penunjang Urusan Pemerintah Daerah Kabupaten/Kota	%	100	100	100	100
6	Angka Kelahiran Total (Total Fertility Rate)	%	54,37	1,5	1,5	51,7
7	Persentase Penggunaan Kontrasepsi Jangka Panjang (MKJP)	%	14,9	16,05	16,05	15,72
8	Persentase Pasrtisipasi Masyarakat dalam Ketahanan Keluarga	%	100	90	90	100



NO	IKK OUTCOME	SATUAN	CAPAIAN 2023	TARGET		
				RPD 2024-2026	RKPD 2024	PERUBAHAN RKPD 2024
Perhubungan						
1	Indeks angkutan jalan	Angka	2,5	2,27	2,27	2,27
2	Persentase layanan jaringan distribusi transportasi darat	%	50	52	52	44
3	Persentase Penurunan Angka Kecelakaan	%	15	15	15	15
4	Nilai SAKIP Dinas Perhubungan	Predikat	B (62)	B (65)	B (65)	B (65)
5	Tingkat capaian indikator sasaran Dinas Perhubungan	%	84,83	85	85	85
6	Persentase Bidang dalam SKPD yang Dilayani Administrasi Perkantorannya	%	100	100	100	100
7	Persentase Kendaraan Umum Laik Jalan	%	75	80	80	25
8	Persentase Pemenuhan Fasilitas Keselamatan Lalu Lintas yang Terpasang dan Dalam Kondisi Baik	%	70	80	80	80



NO	IKK OUTCOME	SATUAN	CAPAIAN 2023	TARGET		
				RPD 2024-2026	RKPD 2024	PERUBAHAN RKPD 2024
9	Rasio Konektivitas Kabupaten/Kota	Angka	250	250	250	250
Komunikasi, Informatika, dan Persandian						
1	Nilai SAKIP Dinas Komunikasi, Informatika, Statistik dan Persandian	Predikat (Nilai)	B (62)	B (65,26)	B (65,26)	B (65,26)
2	Tingkat capaian indikator sasaran Perangkat Daerah	%	100	100	100	100
3	Indeks SPBE	Predikat (Nilai)	Cukup (2,29)	Cukup (2,4)	Cukup (2,4)	-3.04
4	Persentase Rilis Data statistik akurat dan tepat waktu	%	40	75	75	40
5	Indeks KAMI	Nilai	401	450	450	410
6	Persentase Organisasi Perangkat Daerah (OPD) yang terhubung dengan akses internet yang disediakan oleh Dinas Komunikasi, Informatika, Persandian dan Statistik	%	82	87	87	79



NO	IKK OUTCOME	SATUAN	CAPAIAN 2023	TARGET		
				RPD 2024-2026	RKPD 2024	PERUBAHAN RKPD 2024
7	Persentase OPD yang menyediakan data sektoral yang valid dan tepat waktu sesuai format yang disediakan	%	61	66	66	100
8	Skor Keterbukaan Informasi Publik Tingkat Provinsi	Predikat (Nilai)	Kurang Informatif (46)	Kurang Informatif (56)	Kurang Informatif (56)	Kurang Informatif (56)
9	Persentase Penunjang Urusan Pemerintahan Daerah Kabupaten/Kota	%	100	100	100	100
10	Persentase masyarakat yang menjadi sasaran penyebaran informasi publik, mengetahui kebijakan dan program prioritas pemerintah dan pemerintah daerah kabupaten	%	100	100	100	100
11	Indeks Kematangan SPBE pada Domain Kebijakan SPBE	Indeks	2,9	2,95	2,95	3,3





NO	IKK OUTCOME	SATUAN	CAPAIAN 2023	TARGET		
				RPD 2024-2026	RKPD 2024	PERUBAHAN RKPD 2024
12	Persentase Perangkat Daerah (PD) yang menggunakan data statistik dalam menyusun perencanaan pembangunan daerah	%	100	100	100	100
13	Tingkat keamanan informasi pemerintah	%	87	90	90	63,57
Koperasi, UKM, dan Perdagangan						
1	Persentase UMKM Yang Naik Skala Usaha	%	1	1	1	1
2	Persentase Koperasi Yang Aktif	%	77	77,8	77,8	77,8
3	Pertumbuhan Usaha Kecil Menengah Baru	%	1	1	1	1
4	Pertumbuhan Nilai Ekspor Perdagangan	%	284,27	25	25	25
5	Eksport Bersih Perdagangan	Nilai	6.08	8,5	8,5	8,5
6	Nilai SAKIP Dinas Koperasi, UKM dan Perdagangan	Predikat (Nilai)	B (62)	B (65)	B (65)	B (65)



NO	IKK OUTCOME	SATUAN	CAPAIAN 2023	TARGET		
				RPD 2024-2026	RKPD 2024	PERUBAHAN RKPD 2024
7	Tingkat Capaian Indikator Sasaran Dinas Koperasi UKM dan Perdagangan	%	75	75	75	75
8	Peresentase Capaian Penunjang Urusan Pemerintah Daerah Kabupaten/Kota	%	100	100	100	100
9	Persentase fasilitasi penerbitan ijin usaha simpan pinjam untuk koperasi dengan wilayah keanggotaan dalam daerah kabupaten/kota	%	43,5	44	44	44
10	Persentase pemeriksaan dan pengawasan yang dilakukan untuk koperasi dengan wilayah keanggotaan dalam daerah kabupaten/kota	%	31	31,5	31,5	31,5
11	Persentase usaha simpan pinjam oleh koperasi yang dinilai kesehatannya untuk koperasi dengan wilayah keanggotaan dalam daerah kabupaten/kota	%	31	31,5	31,5	31,5



NO	IKK OUTCOME	SATUAN	CAPAIAN 2023	TARGET		
				RPD 2024-2026	RKPD 2024	PERUBAHAN RKPD 2024
12	Persentase koperasi yang mengikuti pelatihan untuk koperasi dengan wilayah keanggotaan dalam daerah kabupaten/kota	%	48	48	48	48
13	Persentase koperasi yang diberikan dukungan fasilitasi pendampingan kelembagaan dan usaha untuk koperasi	%	1	1	1	1
14	Rasio usaha mikro yang diberikan dukungan fasilitasi pelatihan	%	1	1	1	1
15	Rasio pertumbuhan wirausaha baru yang berskala mikro	%	1	1,05	1,05	1,05
16	Persentase perizinan dan Pendaftaran sesuai dengan ketentuan untuk izin	%	100	100	100	100
17	Persentase pengembangan dan pengelolaan sarana distribusi perdagangan di wilayah kerjanya	%	50	60	60	60



NO	IKK OUTCOME	SATUAN	CAPAIAN 2023	TARGET		
				RPD 2024-2026	RKPD 2024	PERUBAHAN RKPD 2024
18	Persentase koefisien variasi harga antar waktu	%	10,12	5	5	5
19	Ekspor Bersih Perdagangan	%	0	15	15	15
20	Persentase alat-alat ukur, takar, timbang dan perlengkapannya (UTTP) bertanda tera sah yang berlaku	unit	9	10	10	10
21	Penggunaan dan Pemasaran Produk Dalam Negeri	%	0	25	25	25
Penanaman Modal dan Pelayanan Terpadu Satu Pintu						
1	Persentase peningkatan investasi daerah	%	50	54	54	54
2	Jumlah realisasi proyek PMDN dan PMA	Milyar	650	700	700	700
3	Nilai SAKIP Dinas Penanaman Modal dan Pelayanan Terpadu Satu Pintu	Predikat (Nilai)	B(62)	B(65)	B(65)	B(65)
4	Tingkat capaian indikator sasaran	%	93	94	94	94



NO	IKK OUTCOME	SATUAN	CAPAIAN 2023	TARGET		
				RPD 2024-2026	RKPD 2024	PERUBAHAN RKPD 2024
5	Indeks kepuasan masyarakat terhadap penyelenggaraan pelayanan	%	83	84	84	84
6	rata-rata waktu penerbitan izin dan non izin usaha	hari	7	6	6	6
7	Persentase cakupan pelayanan administrasi perkantoran	%	100	100	100	100
8	Persentase peningkatan pengelolaan potensi investasi yang dimanfaatkan oleh investor	%	85	100	100	100
9	Persentase pelaksanaan kegiatan promosi	%	85	100	100	100
10	Persentase ketepatan waktu penyelesaian izin yang diterbitkan sesuai SOP	%	80	85	85	85
11	persentase perusahaan yang taat terhadap ketentuan penanaman modal	%	25	25	25	25
12	Persentase ketersediaan data dan informasi yang valid	%	100	100	100	100



NO	IKK OUTCOME	SATUAN	CAPAIAN 2023	TARGET		
				RPD 2024-2026	RKPD 2024	PERUBAHAN RKPD 2024
Pemuda dan Olahraga						
1	Tingkat Partisipasi Pemuda dalam Kegiatan Ekonomi Mandiri	%	1,11	1,12	1,12	1,12
2	Jumlah Pemuda dalam Organisasi Kepemudaan dan Organisasi sosial kemasyarakatan	Orang	340	350	350	350
3	Pertumbuhan Wirausaha Muda	%	3	3	3	3
4	Nilai SAKIP Dinas Pemuda dan Olahraga	Predikat (Nilai)	B (62)	B (65)	B (65)	B (65)
5	Tingkat Capaian Indikator sasaran Dinas pemuda dan Olahraga	%	66	100	100	100
6	Persentase Peningkatan Atlet berprestasi	%	25	25	25	25
7	Jumlah Atlet berprestasi terhadap ajang yang di ikuti	Orang	15	17	17	17
8	Persentase Capaian Penunjang Urusan Pemerintah Daerah Kabupaten / Kota	%	80	85	85	85



NO	IKK OUTCOME	SATUAN	CAPAIAN 2023	TARGET		
				RPD 2024-2026	RKPD 2024	PERUBAHAN RKPD 2024
9	Persentase pengembangan kapasitas pemuda dalam bidang organisasi dan kewirausahaan yang terpenuhi	%	1	1,001	1,001	1,001
10	Cakupan Pembinaan Atlet Muda	%	100	100	100	100
11	Jumlah Kegiatan Pembinaan Kepramukaan	Jumlah	2	2	2	2
Kebudayaan						
1	Persentase cagar budaya yang dilestarikan	%	52,44	75	75	75
2	Jumlah Cagar Budaya yang dipelihara	Cagar Budaya	43	61	61	61
3	Persentase Objek Budaya yang dipelihara	%	92	100	100	100
4	Persentase Penyelenggaraan festival seni dan budaya yang dilaksanakan	%	100	100	100	100



NO	IKK OUTCOME	SATUAN	CAPAIAN 2023	TARGET		
				RPD 2024-2026	RKPD 2024	PERUBAHAN RKPD 2024
5	Persentase Sejarah Lokal cagar budaya yang dilestarikan	%	NA	10	10	10
6	Persentase Benda, Situs dan Kawasan Cagar Budaya yang dilestarikan	%	20	25	25	25
7	Persentase Museum Yang di Kelola dengan baik	%	100	100	100	100
Perpustakaan dan Kearsipan						
1	Nilai SAKIP Dinas Perpustakaan dan Kearsipan	Predikat (Nilai)	B (60)	B (65)	B (65)	B (65)
2	Tingkat capaian indikator sasaran Dinas Perpustakaan dan Kearsipan	Predikat (Nilai)	B (60)	B (60)	B (60)	B (60)
3	Indeks Pembangunan Literasi Masyarakat	%	75	75	75	75
4	Nilai Tingkat Kegemaran Membaca Masyarakat	%	77,17	60	60	60
5	Persentase Dokumen yang telah diarsipkan dengan baik	%	60	65	65	65





NO	IKK OUTCOME	SATUAN	CAPAIAN 2023	TARGET		
				RPD 2024-2026	RKPD 2024	PERUBAHAN RKPD 2024
6	Persentase Pengelolaan Kearsipan di OPD yang sesuai standar	%	60	65	65	65
7	Persentase Capaian Penunjang Urusan Pemerintah Daerah Kabupaten/Kota	Dokumen	10	10	10	10
8	Persentase Perpustakaan yang dikelola dengan Baik	%	80	85	85	85
9	Persentase Perpustakaan yang di Bina	Perpustakaan	80	85	85	85
10	Persentase Koleksi Nasional dan Naskah Kuno yang dilestarikan	%	70	75	75	75
11	persentase Perangkat daerah yang mengelola arsip secara baku	%	0	90	90	90
12	Persentase Perlindungan dan Penyelamatan Arsip	%	80	85	85	85
13	Persentase Izin Penggunaan Arsip yang Bersifat Tertutup yang dikeluarkan	%	0	80	80	80



NO	IKK OUTCOME	SATUAN	CAPAIAN 2023	TARGET		
				RPD 2024-2026	RKPD 2024	PERUBAHAN RKPD 2024
Perikanan dan Kelautan						
1	LPE Subkategori Perikanan	Nilai	2,98	4	4	4
2	Jumlah Total Produksi Perikanan (Tangkap, Budidaya dan Olahan Hasil Perikanan)	Ton	95770,65	96600,56	96600,56	96600,56
3	Nilai SAKIP Dinas Perikanan dan Kelautan	Predikat (Nilai)	B (62)	B (65)	B (65)	B (65)
4	Tingkat capaian indikator sasaran Dinas Perikanan dan Kelautan	%	100	100	100	100
5	Persentase Pemenuhan Penunjang Urusan Pemerintah Daerah	%	100	100	100	100
6	Produksi Perikanan Tangkap	Ton	6382,4	6662,7	6662,7	6662,7
7	Produksi perikanan Budidaya	Ton	294,016	98085,25	98085,25	98085,25
9	Produksi Olahan Hasil Perikanan	Ton	17,4	98085,25	98085,25	98085,25
Pariwisata						
1	Kontribusi sektor pariwisata terhadap PAD	%	1,66	1,66	1,66	1,66



NO	IKK OUTCOME	SATUAN	CAPAIAN 2023	TARGET		
				RPD 2024-2026	RKPD 2024	PERUBAHAN RKPD 2024
2	Pertumbuhan Kunjungan Wisatawan	%	0,35	0,36	0,36	0,36
3	Rata-rata lama kunjungan	hari	1,75	1,8	1,8	1,8
4	Nilai SAKIP Dinas Pariwisata	predikat (nilai)	B (62)	B (64)	B (64)	B (64)
5	Tingkat Capaian Indikator Sasaran Dinas Pariwisata	%	91,31	93	93	93
6	Pertumbuhan Pelaku Ekonomi Kreatif Sektor Pariwisata	unit usaha	279	292	292	292
7	Pertumbuhan pelaku ekonomi kreatif yang telah memperoleh izin	unit usaha	147	150	150	150
8	Persentase Capaian Penunjang Urusan Pemerintah Daerah Kabupaten. Kota	%	100	100	100	100
9	Persentase Objek Wisata yang memiliki Fasilitas standar pariwisata	%	44	46	46	46
10	Persentase pertumbuhan kunjungan wisatawan nusantara	%	35	36	36	36



NO	IKK OUTCOME	SATUAN	CAPAIAN 2023	TARGET		
				RPD 2024-2026	RKPD 2024	PERUBAHAN RKPD 2024
11	Sumber Daya Pariwisata yang memperoleh pengembangan kapasitas	%	77	78	78	78
Pertanian						
1	LPE subkategori pertanian	%	4,8	4,5	4,5	4,5
2	Persentase Peningkatan Mutu Produk Olahan Hasil Pertanian	%	10	16	16	16
3	Produktivitas Pertanian	Kwintal/Ha	53,25 Kw/ha	54,89	54,89	54,89
4	Persentase Kenaikan Populasi Ternak	%	20,25	23,25	23,25	23,25
5	Nilai SAKIP Dinas Pertanian	Predikat (Nilai)	BB (72)	BB (72)	BB (72)	BB (72)
6	Tingkat capaian indikator sasaran Dinas Pertanian	%	80	80	80	80
7	Persentase pelaksanaan urusan pemerintahan dan kesejahteraan rakyat yang memiliki kategori nilai tinggi	%	75	75	75	75



NO	IKK OUTCOME	SATUAN	CAPAIAN 2023	TARGET		
				RPD 2024-2026	RKPD 2024	PERUBAHAN RKPD 2024
8	Kontribusi sektor pertanian/perkebunan terhadap PDRB	%	5	5	5	5
9	Kontribusi sektor Sarana Prasarana pertanian/perkebunan terhadap PDRB	%	5	5	5	5
10	Persentase Penurunan kejadian dan Jumlah kasus penyakit hewan menular	%	4,79	4,3	4,3	4,3
11	Kontribusi sektor perkebunan (tanaman keras) terhadap PDRB	%	25	50	50	50
12	Persentasi Penerbitan izin usaha pertanian terhadap mutu produk hasil pertanian	%	75	75	75	75
13	Kontribusi subsektor penyuluhan terhadap peningkatan produktivitas pertanian	%	60	65	65	65
Fungsi Penunjang Urusan Pemerintahan						
Sekretariat Daerah						
1	Nilai SAKIP Sekretariat Daerah	Predikat (Nilai)	B (62,09)	BB (70)	BB (70)	BB (70)



NO	IKK OUTCOME	SATUAN	CAPAIAN 2023	TARGET		
				RPD 2024-2026	RKPD 2024	PERUBAHAN RKPD 2024
2	Rata-rata tingkat capaian indikator sasaran daerah	%	95	95	95	95
3	Nilai LPPD	Status (Skor)	Tinggi (3.5)	Sangat Tinggi (4)	Sangat Tinggi (4)	Sangat Tinggi (4)
4	Persentase pelaksanaan urusan pemerintahan dan kesejahteraan rakyat yang memiliki kategori nilai tinggi	%	90	92	92	92
5	Tingkat Inflasi	%	3.54	3.04	3.04	3,5
6	Jumlah komoditas kebutuhan pokok yang mengalami kenaikan harga	Komoditas	10	9	9	9
7	Persentase Capaian Penunjang Urusan Pemerintah Daerah / Kota	%	92	100	100	100
8	Persentase Peningkatan Pelaksanaan Tata Pemerintahan	%	98	98	98	98
9	Persentase Peningkatan Pelaksanaan Perekonomian, Pembangunan dan Pengelolaan Barang dan Jasa	%	95	95	95	92



NO	IKK OUTCOME	SATUAN	CAPAIAN 2023	TARGET		
				RPD 2024-2026	RKPD 2024	PERUBAHAN RKPD 2024
Sekretariat Dewan						
1	Nilai SAKIP Sekretariat DPRD	Predikat (Nilai)	B (62)	BB (75)	BB (75)	75
2	Rata-rata Tingkat Capaian Indikator Sasaran Sekretariat DRPD	%	85	90	90	95
3	Indeks Kepuasan Anggota Dewan terhadap Layanan Sekretariat DPRD	Predikat (Nilai)	Cukup Baik (41-60)	Baik (70)	Baik (70)	80
4	Persentase Prolegda yang berhasil diselesaikan	%	60	75	75	75
5	Persentase Pemenuhan Penunjang Urusan Pemerintah Daerah	%	100	100	100	100
6	Persentase Pemenuhan Layanan kesejahteraan Anggota Dewan	%	100	100	100	100
7	Jumlah Rencana Kerja Tahunan pada setiap Alat-alat Kelengkapan DPRD Provinsi/Kab/Kota	Dokumen	3	5	5	5



NO	IKK OUTCOME	SATUAN	CAPAIAN 2023	TARGET		
				RPD 2024-2026	RKPD 2024	PERUBAHAN RKPD 2024
8	Persentase tersusun dan terintegrasinya Program-Program Kerja DPRD untuk melaksanakan Fungsi Pengawasan, Fungsi Pembentukan Perda, dan Fungsi Anggaran dalam Dokumen Rencana Lima Tahunan (RPJM)	%	80	85	85	85
9	Persentase muatan integrasi program-program DPRD untuk melaksanakan fungsi pengawasan, pembentukan Perda dan Anggaran ke dalam Dokumen Perencanaan dan Dokumen Anggaran Setwan DPRD	%	80	100	100	100
Perencanaan Pembangunan						
1	Indeks Perencanaan Pembangunan	Angka	90	90	90	90
2	rata-rata tingkat capaian indikator sasaran daerah	%	92.66	100	100	100
3	Persentase konsistensi program RPJMD dengan RKPD	%	100	100	100	100
4	Indeks Inovasi Daerah	%	48,31	48,35	48,35	48,35





NO	IKK OUTCOME	SATUAN	CAPAIAN 2023	TARGET		
				RPD 2024-2026	RKPD 2024	PERUBAHAN RKPD 2024
5	Persentase kemanfaatan inovasi daerah	%	100	80	80	80
6	Nilai SAKIP Badan Perencanaan Pembangunan Daerah	Predikat	B (67.85)	B (68.01)	B (68.01)	B (68.01)
7	Tingkat capaian indikator sasaran Badan Perencanaan Pembangunan Daerah	Predikat	97,61	98,12	98,12	98,12
8	Persentase Pemenuhan Penunjang Urusan Pemerintah Daerah kabupaten / Kota	%	100	100	100	100
9	Persentase Ketersediaan dokumen perencanaan dan evaluasi Pembangunan Daerah tepat waktu	%	100	100	100	100
10	Persentase Kesesuaian Dokomen Perencanaan Pembangunan Daerah dengan Dokumen Perencanaan Perangkat Daerah	%	100	100	100	100
11	Persentase Pemanfaatan hasil Kelitbangan	%	71,42	100	100	100



NO	IKK OUTCOME	SATUAN	CAPAIAN 2023	TARGET		
				RPD 2024-2026	RKPD 2024	PERUBAHAN RKPD 2024
Keuangan Daerah						
1	Opini BPK	Opini	WTP	WTP	WTP	WTP
2	Penetapan APBD Pokok dan Perubahan	Tepat/Tidak Tepat	Tepat Waktu	Tepat Waktu	Tepat Waktu	Tepat Waktu
3	Persentase Temuan BPK Yang Ditindaklanjuti	%	100	100	100	100
4	Persentase Tingkat Pertumbuhan PAD	%	76,5	76,5	76,5	76,5
5	Indeks Pengelolaan Aset Daerah	Nilai	51,75	87	87	87
6	Nilai SAKIP Badan Pengelola Keuangan Daerah	Predikat (Nilai)	B (62)	B (63.02)	B (63.02)	B (63.02)
7	Tingkat Capaian Indikator Sasaran Badan Pengelola keuangan Daerah	%	100	100	100	100
8	Persentase Capaian Penunjang urusan Pemerintah Daerah Kabupaten/Kota	%	100	100	100	100



NO	IKK OUTCOME	SATUAN	CAPAIAN 2023	TARGET		
				RPD 2024-2026	RKPD 2024	PERUBAHAN RKPD 2024
9	Persentase Peningkatan dan Pengembangan Pengelolaan Keuangan Daerah terhadap Penganggaran Keuangan Daerah	%	100	100	100	100
10	Persentase Penerbitan Surat Perintah Pencairan Dana (SP2D) tepat waktu	%	100	100	100	100
11	Tingkat Kepatuhan Perangkat Daerah dalam Menyampaikan Keuangan tepat waktu	%	100	100	100	100
12	Persentase Barang Milik Daerah yang di Kelola oleh Pemerintah Daerah	%	100	100	100	100
13	Kredibilitas Penerimaan Pendapatan dan Perencanaan Awal	%	98,18	100	100	100
Kepegawaian dan Pengembangan SDM						
1	Nilai SAKIP Badan Kepegawaian dan Pengembangan Sumber Daya Manusia	Predikat (Nilai)	B (62)	B (65)	B (65)	B (65)



NO	IKK OUTCOME	SATUAN	CAPAIAN 2023	TARGET		
				RPD 2024-2026	RKPD 2024	PERUBAHAN RKPD 2024
2	Tingkat Capaian Indikator Sasaran Badan Kepegawaian dan Pengembangan Sumber Daya Manusia	%	80	85	85	85
3	Indeks Profesionalitas ASN	Nilai	55,32	61.44.00	61.44.00	61.44.00
4	Persentase pemenuhan kebutuhan diklat	%	65	70	70	70
5	Indeks Sistem Merit	Nilai	174	210	210	210
6	Persentase pejabat struktural yang sesuai dengan kompetensinya	%	45	55	55	55
7	Persentase Capaian Penunjang Urusan Pemerintah Daerah kabupaten/Kota	%	90	90	90	90
8	Persentase pelayanan administrasi kepegawaian daerah	%	90	90	90	90
9	Persentase ASN yang telah mengikuti pengembangan Sumber Daya Manusia	%	65	70	70	70



NO	IKK OUTCOME	SATUAN	CAPAIAN 2023	TARGET		
				RPD 2024-2026	RKPD 2024	PERUBAHAN RKPD 2024
Pengawasan						
1	Nilai SAKIP (rekomendasi indikator sasaran daerah)	Predikat	B	B	B	B
2	Tingkat Capaian Indikator sasaran Program Inspektorat Daerah	%	92	93	93	93
3	Persentase Peningkatan Pengendalian Intern Pemerintah Daerah	%	87	88	88	88
4	Level Kapabilitas APIP	Level	Level 3	Level 3	Level 3	Level 3
5	Level Maturitas SPIP	Level	Level 3	Level 3	Level 3	Level 3
6	Penurunan jumlah temuan keuangan hasil pengawasan internal dan eksternal	Temuan	50	40	40	40
7	Penurunan Jumlah Aduan Masyarakat Tentang Penyelenggaraan Pemerintahan	Jumlah Aduan	4	3	3	3
8	Peresentase Capaian Penunjang Urusan Pemerintah Daerah Kabupaten/Kota	%	95	95	95	95



NO	IKK OUTCOME	SATUAN	CAPAIAN 2023	TARGET		
				RPD 2024-2026	RKPD 2024	PERUBAHAN RKPD 2024
9	Persentase rekomendasi hasil pengawasan yang ditindak lanjuti	%	87	88	88	88
10	Persentase SKPD yang Telah Menerapkan SPIP	%	100	100	100	100
11	Persentase Tingkat Pemenuhan Kapabilitas APIP	%	100	100	100	100
Kesatuan Bangsa dan Politik						
1	Persentase konflik Ipoleksosbud, hukum dan HAM yang diselesaikan	%	80	90	90	90
2	Persentase Masyarakat yang paham terhadap Kesatuan Bangsa	%	90	95	95	95
3	Persentase Masyarakat yang paham terhadap politik	%	90	95	95	95
4	Nilai Sakip Kesbangpol	Predikat (Nilai)	B (62)	B (65)	B (65)	B (65)
5	Tingkat capaian indikator sasaran Badan Kesatuan Bangsa dan Politik	%	90	95	95	95



NO	IKK OUTCOME	SATUAN	CAPAIAN 2023	TARGET		
				RPD 2024-2026	RKPD 2024	PERUBAHAN RKPD 2024
6	Persentase pemenuhan penunjang urusan pemerintahan	%	100	100	100	100
7	persentase penguatan ideologi pancasila dan karakter kebangsaan	%	100	100	100	100
8	Persentase peningkatan peran partai politik (Dengan Satuan:persen)	%	100	100	100	100
9	persentase ormas yang terdaftar kemasyarakatan	%	90	95	95	95
10	Presentase pembinaan dan pengembangan ketahanan ekonomi, sosial, dan budaya	%	95	98	98	98
11	Persentase Peningkatan dan penanganan kewaspadaan nasional	Rupiah	90	95	95	95
Kewilayahan						
Kec. Bantaeng						
1	Indeks Kepuasan Masyarakat Kecamatan Bantaeng	Predikat	B (Memuaskan)	B (Memuaskan)	B (Memuaskan)	B (Memuaskan)



NO	IKK OUTCOME	SATUAN	CAPAIAN 2023	TARGET		
				RPD 2024-2026	RKPD 2024	PERUBAHAN RKPD 2024
2	Persentase Penyelenggaraan Pemerintahan Kecamatan Bantaeng	%	100	100	100	100
3	Persentase permasalahan dan Pengaduan Masyarakat yang ditangani di Kecamatan Bantaeng	%	100	100	100	100
4	Nilai SAKIP Kecamatan Bantaeng	Predikat (Nilai)	B (62)	B (65)	B (65)	B (65)
5	Tingkat Capaian Indikator Sasaran Kecamatan Bantaeng	%	100	100	100	100
6	Persentase Capaian Penunjang Urusan Pemerintahan Daerah Kabupaten/Kota	%	100	100	100	100
7	Persentase Kelompok Masyarakat Desa dan Kelurahan yang terbedayakan	%	90	90	90	90
8	Persentase Penurunan Gangguan Keamanan dan Ketertiban Umum Kecamatan Bantaeng	%	20	20	20	20





NO	IKK OUTCOME	SATUAN	CAPAIAN 2023	TARGET		
				RPD 2024-2026	RKPD 2024	PERUBAHAN RKPD 2024
9	Persentase pembinaan dan pengawasan Pemerintahan Desa se kecamatan Bantaeng	%	90	92	92	92
Kec. Bisappu						
1	Nilai SAKIP Kecamatan Bissappu	Predikat (Nilai)	B (65)	B (65)	B (65)	B (65)
2	Rata-rata Tingkat Capaian Indikator Sasaran di Kecamatan Bissappu	Nilai	B	B	B	B
3	Indeks Kepuasan Masyarakat di Kecamatan Bissappu	%	75	75	75	75
4	Persentase Penyelenggaraan Pemerintahan Kecamatan Bissappu	%	100	100	100	100
5	Persentase Permasalahan dan Pengaduan Masyarakat Yang di Tangani di Kecamatan Bissappu	%	100	100	100	100
6	Peresentase Capaian Penunjang Urusan Pemerintah Daerah Kabupaten/Kota	%	100	100	100	100



NO	IKK OUTCOME	SATUAN	CAPAIAN 2023	TARGET		
				RPD 2024-2026	RKPD 2024	PERUBAHAN RKPD 2024
7	Persentase Penyelenggaraan Pemerintahan dan Pelayanan yang dilaksanakan oleh Kecamatan Bissappu	%	100	100	100	100
8	Persentase Kelompok Masyarakat Desa dan Kelurahan yang terberdayakan	%	100	100	100	100
9	Persentase Penurunan Gangguan Ketertiban Umum dan Keamanan wilayah	%	100	100	100	100
10	Persentase Peningkatan Pembinaan Pengawasan Pemerintahan Desa	%	100	100	100	100
Kec. Tompobulu						
1	Indeks Kepuasan Masyarakat di Kecamatan Tompobulu	%	75	77	77	77
2	persentase penyelenggaraan pemerintahan kecamatan Tompobulu	%	95	95	95	95



NO	IKK OUTCOME	SATUAN	CAPAIAN 2023	TARGET		
				RPD 2024-2026	RKPD 2024	PERUBAHAN RKPD 2024
3	persentase permasalahan dan pengaduan masyarakat yg ditangani dikecamatan Tompobulu	%	95	95	95	95
4	Nilai Sakip Kecamatan Tompobulu	Predikat (Nilai)	B (62)	B (65)	B (65)	B (65)
5	rata-rata tingkat capaian indikator sasaran di kecamatan Tompobulu	Angka	B	B	B	B
6	Persentase Capaian Penunjang Urusan Pemerintah Daerah kab/Kota	%	100	100	100	100
7	Jumlah anak sekolah dan masyarakat yang dilayani	%	100	100	100	100
8	Kelompok masyarakat di wilayah kecamatan tompobulu	%	100	80	80	80
9	Koordinasi ketentraman dan ketertiban umum dalam wilayah kecamatan tompobulu	%	100	100	100	100
10	Terselenggaranya pemerintahan desa yang efektif	%	100	100	100	100



NO	IKK OUTCOME	SATUAN	CAPAIAN 2023	TARGET		
				RPD 2024-2026	RKPD 2024	PERUBAHAN RKPD 2024
Kec. Pajukukang						
1	Indeks Kepuasan Masyarakat terhadap layanan Kecamatan pajukukang	Predikat	B (Memuaskan)	B (Memuaskan)	B (Memuaskan)	B (Memuaskan)
2	Persentase penyelenggaraan Kinerja pemerintahan Kecamatan Pajukukang	%	100	100	100	100
3	Persentase permasalahan dan pengaduan Masyarakat yang di Tangani di Kecamatan pajukukang	%	100	100	100	100
4	Nilai Sakip Kecamatan pajukukang	Predikat (Nilai)	B (62)	B (65)	B (65)	B (65)
5	Tingkat Capaian Indikator Sasaran Kecamatan pajukukang	%	100	100	100	100
6	Persentase Capaian Penunjang Urusan Pemerintah Daerah Kabupaten/Kota	%	100	100	100	100



NO	IKK OUTCOME	SATUAN	CAPAIAN 2023	TARGET		
				RPD 2024-2026	RKPD 2024	PERUBAHAN RKPD 2024
7	Persentase Penyelenggaran Pemerintahan dan Pelayanan yang dilaksanakan di kecamatan pajukukang	%	100	100	100	100
8	Persentase Kelompok Masyarakat Desa yang Terberdayakan	%	100	100	100	100
9	Persentase Penurunan Gangguan Keamanan dan Ketertiban Umum	%	20	20	20	20
10	Persentase Peningkatan pembinaan dan Pengawasan Pemerintahan Desa/Kelurahan	%	100	100	100	100
Kec. Eremerasa						
1	Indeks kepuasan masyarakat terhadap layanan kecamatan Eremerasa	%	85	87	87	87
2	Persentase penyelenggaraan pemerintahan Kecamatan Eremerasa	%	100	100	100	100



NO	IKK OUTCOME	SATUAN	CAPAIAN 2023	TARGET		
				RPD 2024-2026	RKPD 2024	PERUBAHAN RKPD 2024
3	Persentase permasalahan dan pengaduan masyarakat yang di tangani	%	100	100	100	100
4	Nilai Sakip Kecamatan Eremerasa	Predikat (Nilai)	B ( 62)	B ( 65 )	B ( 65 )	B ( 65 )
5	Tingkat Capaian Indikator sasaran Kecamatan Eremerasa	%	100	100	100	100
6	Persentase Capaian Penunjang Urusan Pemerintah Daerah Kabupaten/Kota	%	100	100	100	100
7	Persentase Penyelenggaraan Pemerintahan dan Pelayanan yang dilaksanakan di kecamatan	%	100	100	100	100
8	Presentase lembaga yang aktif dalam proses perencanaan dan pemberdayaan	%	100	100	100	100



NO	IKK OUTCOME	SATUAN	CAPAIAN 2023	TARGET		
				RPD 2024-2026	RKPD 2024	PERUBAHAN RKPD 2024
9	Persentase Penurunan Gangguan Keamanan dan Ketertiban Umum kec. Eremerasa	%	100	100	100	100
10	Persentase Peningkatan pembinaan dan Pengawasan Pemerintahan Desa	%	85	86	86	86
Kec. Uluere						
1	Nilai SAKIP Kecamatan Ulu Ere	Predikat (Nilai)	B (62)	B (65)	B (65)	B (65)
2	Tingkat Capaian Indikator Sasaran Kecamatan Ulu Ere	%	100	100	100	100
3	Indeks Kepuasan Masyarakat Terhadap Layanan Kecamatan Ulu Ere	Predikat	B (Memuaskan)	B (Memuaskan)	B (Memuaskan)	B (Memuaskan)
4	Persentase Penyelenggaraan Pemerintahan Kecamatan Ulu Ere	%	100	100	100	100
5	Persentase permasalahan dan Pengaduan Masyarakat yang ditangani di Kecamatan Ulu Ere	%	100	100	100	100



NO	IKK OUTCOME	SATUAN	CAPAIAN 2023	TARGET		
				RPD 2024-2026	RKPD 2024	PERUBAHAN RKPD 2024
6	Persentase Capaian Penunjang Urusan Pemerintah Daerah Kabupaten/Kota	%	90	92	92	92
7	Persentase Penyelenggaraan Pemerintahan dan Pelayanan yang dilaksanakan di kecamatan	%	85	86	86	86
8	Persentase Kelompok Masyarakat Desa yang terberdayakan	%	90	90	90	90
9	Persentase Peningkatan pembinaan dan Pengawasan Pemerintahan Desa	%	90	92	92	92
Kec. Sinoa						
1	Nilai Sakip Kecamatan Sinoa	Predikat (Nilai)	B (62)	B (65)	B (65)	B (65)
2	Tingkat Capaian Indikator Sasaran Kecamatan Sinoa	%	100	100	100	100
3	Indeks Kepuasan Masyarakat Terhadap Layanan Kecamatan Sinoa	Predikat	B (Memuaskan)	B (Memuaskan)	B (Memuaskan)	B (Memuaskan)
4	Persentase Penyelenggaraan Pemerintahan Kecamatan Sinoa	%	100	100	100	100





NO	IKK OUTCOME	SATUAN	CAPAIAN 2023	TARGET		
				RPD 2024-2026	RKPD 2024	PERUBAHAN RKPD 2024
5	Persentase permasalahan dan Pengaduan Masyarakat yang ditangani di Kecamatan Sinoa	%	100	100	100	100
6	Persentase Capaian Penunjang Urusan Pemerintah Daerah Kabupaten/Kota	%	100	100	100	100
7	Persentase Penyelenggaraan Pemerintahan dan Pelayanan yang dilaksanakan oleh kecamatan sinoa	%	100	100	100	100
8	Presentase lembaga yang aktif dalam proses perencanaan dan pemberdayaan	%	90	90	90	90
9	Persentase Penurunan Gangguan Keamanan dan Ketertiban Umum kecamatan sinoa	%	20	20	20	20
10	Persentase Peningkatan pembinaan dan Pengawasan Pemerintahan kecamatan sinoa	%	90	92	92	92
Kec. Gantarangkeke						



NO	IKK OUTCOME	SATUAN	CAPAIAN 2023	TARGET		
				RPD 2024-2026	RKPD 2024	PERUBAHAN RKPD 2024
1	Nilai Sakip Kecamatan Gantarangkeke	Predikat (Nilai)	B (62)	B (65)	B (65)	B (65)
2	Tingkat Capaian Indikator Sasaran Kecamatan Gantarangkeke	Predikat (Nilai)	B (65)	B (65)	B (65)	B (65)
3	Indeks Kepuasan Masyarakat terhadap Layanan Kecamatan Gantarangkeke	Predikat	B (Memuaskan)	B (Memuaskan)	B (Memuaskan)	B (Memuaskan)
4	Persentase Penyelenggaraan Pemerintahan Kecamatan Gantarangkeke	%	95	95	95	95
5	Persentase Permasalahan dan pengaduan masyarakat yang ditangani Kec. Gantarangkeke	%	100	100	100	100
6	Persentase Capaian Penunjang Urusan Pemerintah Daerah Kabupaten/Kota	%	100	100	100	100
7	Persentase Penyelenggaran Pemerintahan dan Pelayanan yang dilaksanakan oleh kecamatan sinoa	%	100	100	100	100



NO	IKK OUTCOME	SATUAN	CAPAIAN 2023	TARGET		
				RPD 2024-2026	RKPD 2024	PERUBAHAN RKPD 2024
8	Persentase Kelompok Masyarakat Desa yang terberdayakan	%	100	100	100	100
9	Persentase Penurunan Gangguan Keamanan dan Ketertiban Umum kecamatan Gantarangeke	%	100	100	100	100
10	Persentase Peningkatan pembinaan dan Pengawasan Pemerintahan kecamatan Gantarangeke	%	100	100	100	100

Sumber : RPD Kab. Bantaeng Tahun 2023-2026, RKPD Kab. Bantaeng 2024, dan Badan Pusat Statistik

\*Keterangan : Capaian Triwulan I Tahun 2024



**Tabel VI.4**  
**Target Indikator Kinerja Kunci**  
**(Permendagri 18 Tahun 2020)**  
**Kabupaten Bantaeng Tahun 2024**

No	IKK Outcome	Satua n	Capaian 2023	Target		
				RPD 2024-2026	RKPD 2024	Perubahan RKPD 2024
Urusan Pemerintahan Wajib Berkaitan Pelayanan Dasar						
a) Pendidikan						
1	Tingkat partisipasi warga negara usia 5-6 tahun yang berpartisipasi dalam PAUD	%	6,715 (78,99)	100	100	100
2	Tingkat partisipasi warga negara usia 7-12 tahun yang berpartisipasi dalam pendidikan dasar	%	20.541 (99,99)	100	100	100
3	Tingkat partisipasi warga negara usia 13-15 tahun yang berpartisipasi dalam pendidikan menengah pertama	%	93,99	100	100	100
4	Tingkat partisipasi warga negara usia 7-18 tahun yang belum menyelesaikan pendidikan dasar dan menengah yang berpartisipasi dalarn pendidikan kesetaraan	%	31,34	40	40	40
b) Kesehatan						
1	Rasio daya tampung RS terhadap jumlah Penduduk	%	15	15	15	15
2	Persentase RS Rujukan Tingkat kabupaten/kota yang terakreditasi	%	1	1	1	1



No	IKK Outcome	Satuan	Capaian 2023	Target		
				RPD 2024-2026	RKPD 2024	Perubahan RKPD 2024
3	Persentase ibu hamil mendapatkan pelayanan kesehatan ibu hamil	%	118	100	100	100
4	Persentase ibu bersalin mendapatkan pelayanan persalinan	%	116	100	100	100
5	Persentase bayi baru lahir mendapatkan pelayanan kesehatan bayi baru lahir	%	100	100	100	100
6	Cakupan pelayanan kesehatan balita sesuai standar	%	100	100	100	100
7	Persentase anak usia pendidikan dasar yang mendapatkan pelayanan kesehatan sesuai standar	%	40,14	100	100	100
8	Persentase orang usia 15-29 tahun mendapatkan skrining kesehatan sesuai standar	%	58,62	60	60	60
9	Persentase warga negara usia 60 tahun ke atas mendapatkan skrining kesehatan sesuai standar	%	94,18	100	100	100
10	Persentase penderita hipertensi yang mendapatkan pelayanan kesehatan sesuai standar	%	100	100	100	100



No	IKK Outcome	Satuan	Capaian 2023	Target		
				RPD 2024-2026	RKPD 2024	Perubahan RKPD 2024
11	Persentase penderita DM yang mendapatkan pelayanan kesehatan sesuai standar	%	100	100	100	100
12	Persentase ODGJ berat yang mendapatkan pelayanan kesehatan jiwa sesuai standar	%	100	100	100	100
13	Persentase orang terduga TBC mendapatkan pelayanan TBC sesuai standar	%	100	100	100	100
14	Persentase orang dengan resiko terinfeksi HIV mendapatkan pelayanan deteksi dini HIV sesuai standar	%	100	100	100	100
c) Pekerjaan Umum dan Penataan Ruang						
1	Rasio luas kawasan permukiman rawan banjir yang terlindungi oleh infrastruktur pengendalian banjir di WS Kewenangan Kab/Kota	%	51,83	60	60	60
2	Rasio luas kawasan permukiman sepanjang pantai rawan abrasi, erosi, dan akresi yang terlindungi oleh infrastruktur pengaman pantai di WS Kewenangan Kab/Kota	%	41,21	50	50	50
3	Rasio luas daerah irigasi kewenangan kabupaten/kota yang dilayani oleh jaringan irigasi	%	9,11	15	15	15



No	IKK Outcome	Satuan	Capaian 2023	Target		
				RPD 2024-2026	RKPD 2024	Perubahan RKPD 2024
4	Persentase jumlah rumah tangga yang mendapatkan akses terhadap air minum melalui SPAM jaringan perpipaan dan bukan jaringan perpipaan terlindungi terhadap rumah tangga di seluruh kabupaten / kota	%	90,53	100	100	100
5	Persentase jumlah rumah tangga yang memperoleh layanan pengolahan air limbah domestik	%	69,17	75	75	75
6	Rasio kepatuhan IMB kab/ kota	%	100	100	100	100
7	Tingkat Kemantapan Jalan kabupaten/kota	%	65	75	75	75
8	Rasio tenaga operator/ teknisi / analisis yang memiliki sertifikat kompetensi	%	45	50	50	50
9	Rasio proyek yang menjadi kewenangan pengawasannya tanpa kecelakaan konstruksi	%	100	100	100	100
d) Perumahan Rakyat						
1	Penyediaan dan rehabilitasi rumah layak huni bagi korban bencana kabupaten / kota	%	3,15	10	10	10



No	IKK Outcome	Satuan	Capaian 2023	Target		
				RPD 2024-2026	RKPD 2024	Perubahan RKPD 2024
2	Fasilitasi penyediaan rumah layak huni bagi masyarakat terdampak relokasi program pemerintah kabupaten / kota	%	0	0	0	0
3	Persentase kawasan permukiman kumuh dibawah 10 ha di kabupaten/kota yang ditangani	%	24,98	30	30	30
4	Berkurangnya jumlah unit RTLH (Rumah Tidak Layak Huni)	%		20	20	20
5	Jumlah perumahan yang sudah dilengkapi PSU (Prasarana, sarana dan Utilitas Umum)	%	36,38	50	50	50
e) Ketenteraman Ketertiban Umum dan Perlindungan Masyarakat						
1	Persentase Gangguan Trantibum yang dapat diselesaikan	%	91,67	100	100	100
2	persentase Perda dan Perkada yang ditegakkan	%	36,36	50	50	100
3	Jumlah warga negara yang memperoleh layanan informasi rawan bencana	Orang	0	350	350	350
4	Jumlah warga negara yang memperoleh layanan pencegahan dan kesiapsiagaan terhadap bencana	Orang	0	350	350	350





No	IKK Outcome	Satuan	Capaian 2023	Target		
				RPD 2024-2026	RKPD 2024	Perubahan RKPD 2024
5	Jumlah warga negara yang memperoleh layanan penyelamatan dan evakuasi korban bencana	Orang	0	0	0	0
6	Persentase pelayanan penyelamatan dan evakuasi korban kebakaran	%	100	100	100	100
7	Waktu tanggap (response time) penanganan kebakaran	menit	15 menit	15 menit	15 menit	15 menit
f) Sosial						
1	Persentase (%) penyandang disabilitas terlantar, anak terlantar, lanjut usia terlantar dan gelandangan pengemis yang terpenuhi kebutuhan dasarnya di luar panti (Indikator SPM)	%	100	100	100	100
2	Persentase korban bencana alam dan sosial yang terpenuhi kebutuhan dasarnya pada saat dan setelah tanggap darurat bencana daerah kabupaten / kota	%	100	100	100	100
Urusan Pemerintahan Wajib Tidak Berkaitan Pelayanan Dasar						
a) Tenaga Kerja						
1	Persentase kegiatan yang dilaksanakan yang mengacu ke rencana tenaga kerja	%	0	15	15	15



No	IKK Outcome	Satuan	Capaian 2023	Target		
				RPD 2024-2026	RKPD 2024	Perubahan RKPD 2024
2	Persentase Tenaga Kerja Bersertifikal Kompetensi	%	18,14	30	30	30
3	Tingkat Produktivitas Tenaga Kerja	%	1597,72	100	100	100
4	Persentase Perusahaan yang menerapkan tata kelola kerja yang layak (PP/PKB, LKS Bipartit, Struktur Skala Upah, dan terdaftar peserta BPJS Ketenagakerjaan).	%	3,3	10	10	10
5	Persentase Tenaga kerja yang ditempatkan (dalam dan luar negeri) melalui mekanisme layanan Antar Kerja dalam wilayah kabupaten / kota	%	48,67	60	60	60
g) Pemberdayaan Perempuan dan Perlindungan Anak						
1	Persentase ARG pada belanja langsung APBD	%	32,93	85	85	85
2	Persentase anak korban kekerasan yang ditangani instansi terkait kabupaten	%	100	100	100	100
3	Rasio kekerasan terhadap perempuan, termasuk TPPO (per 100.000 penduduk perempuan)	%	9,34	15	15	15
h) Pangan						
1	Persentase ketersediaan pangan (Tersedianya cadangan beras/ jagung sesuai kebutuhan)	%	508	100	100	80
i) Pertanian						



No	IKK Outcome	Satuan	Capaian 2023	Target		
				RPD 2024-2026	RKPD 2024	Perubahan RKPD 2024
1	Persentase pemanfaatan tanah yang sesuai dengan peruntukkan tanahnya diatas izin lokasi dibandingkan dengan luas izin lokasi yang diterbitkan	%	100	100	100	100
2	Persentase penetapan tanah untuk pembangunan fasilitas umum	%	100	100	100	100
3	Tersedianya lokasi pembangunan dalam rangka penanaman modal.	%	100	100	100	100
4	Tersedianya Tanali Obyek Landreform (TOL) yang siap didistribusikan yang berasal dari Tanab Kelebihan Maksimum dan Tanah Absentee	%	0	0	0	0
5	Tersedianya tanah untuk masyarakat.	%	0	0	0	0
6	Penangan sengketa tanah garapan yang dilakukan melalui mediasi	%	60	100	100	100
j) Lingkungan Hidup						
1	Indeks Kualitas Lingkungan Hidup (IKLH) Kab/Kota	-	82,56	85	85	86,46
2	Terlaksananya pengelolaan sampah di wilayah Kab/Kota	%	91,6	100	100	100



No	IKK Outcome	Satuan	Capaian 2023	Target		
				RPD 2024-2026	RKPD 2024	Perubahan RKPD 2024
3	Ketaatan penanggung jawab usaha dan/atau kegiatan terhadap izin lingkungan, izin PPLH dan PUU LH yang diterbitkan oleh Pemerintah Daerah Kab/Kota	%	0	60	60	60
k) Administrasi Kependudukan dan Pencatatan Sipil						
1	perekaman KTP elektronik	%	99,37	100	100	100
2	persentase anak usia 01-7 tahun kurang 1 (satu) hari yang memiliki KIA	%	15,56	30	30	30
3	kepemilikan akta kelahiran	%	94,63	100	100	100
4	jumlah OPD yang telah memanfaatkan data kependudukan berdasarkan janji kerjasama	%	16,22	30	30	30
l) Pemberdayaan Masyarakat dan Desa						
1	Persentase Pengentasan Desa tertinggal	%	0	0	0	0
2	Persentase peningkatan status desa mandiri	%	25	100	100	100
m) pengendalian penduduk dan Keluarga Berencana						
1	TFR (Angka Kelahiran Total)		2,16	45	45	2,15



No	IKK Outcome	Satuan	Capaian 2023	Target		
				RPD 2024-2026	RKPD 2024	Perubahan RKPD 2024
2	Persentase pemakaian kontrasepsi Modern (Modern Contraceptive Prevalence Rate/mCPR)	%	68,32	100	100	68,53
3	Persentase kebutuhan ber-KB yang tidak terpenuhi (unmet need)	%	12,84	0	0	12,32
n) Perhubungan						
1	Rasio konektivitas kabupaten / kota	-	178	250	250	250
2	Kinerja lalu lintas kabupaten / kota	-	0,65	0,86	0,86	0,86
o) Komunikasi dan Informatika						
1	Persentase Organisasi Perangkat Daerah (OPD) yang terhubung dengan akses internet yang disediakan oleh Dinas Kominfo	%	84	100	100	79
2	Persentase Layanan Publik yang diselenggarakan secara online dan terintegrasi	%	100	100	100	100
3	Persentase masyarakat yang menjadi sasaran penyebaran informasi publik, mengetahui kebijakan dan program prioritas pemerintah dan pemerintah daerah kabupaten / kota	%	0	0	0	100



No	IKK Outcome	Satua n	Capaian 2023	Target		
				RPD 2024-2026	RKPD 2024	Perubahan RKPD 2024
p) Koperasi, Usaha Kecil dan Menengah						
1	Meningkatnya Koperasi yang berkualitas	%	30,81	31,5	31,5	31,5
2	Meningkatnya Usaha Mikro yang menjadi wirasausaha	%	1,42	1	1	1
q) Penanaman Modal						
1	Persentase peningkatan investasi di kabupaten / kota	%	4,9	10	10	10
r) Kepemudaan dan Olahraga						
1	Tingkat partisipasi pemuda dalam kegiatan ekonomi mandiri	%	0,26	2,5	2,5	2,5
2	Tingkat partisipasi pemuda dalam organisasi kepemudaan dan organisasi sosial kemasyarakatan	%	0,37	2,5	2,5	2,5
3	Peningkatan prestasi olahraga	medali	17	25	25	25
s) Statistik						
1	Persentase Organisasi Perangkat Daerah (OPD) yang menggunakan data statistik dalam menyusun perencanaan pembangunan daerah	%	100	100	100	100
2	Persentase OPD yang menggunakan data statistik dalam melakukan evaluasi pembangunan daerah	%	100	100	100	100



No	IKK Outcome	Satuan	Capaian 2023	Target		
				RPD 2024-2026	RKPD 2024	Perubahan RKPD 2024
t) Persandian						
1	Tingkat keamanan informasi pemerintah	%	4,1	15	15	63,57
u) Kebudayaan						
1	Terlestarikannya Cagar Budaya	%	42,68	50,00	50,00	91,50
v) Perpustakaan						
1	Nilai tingkat Kegemaran membaca masyarakat	%	91,50	Tidak Ada Survey	Tidak Ada Survey	95,50
2	Indeks Pcmbangunan Literasi Masyarakat	%	77,17	0	0	85
w) Kearsipan						
1	Tingkat ketersediaan arsip sebagai bahan akuntabilitas kinerja, alat bukti yang sah dan pertanggungjawaban nasional) Pasal 40 dan Pasal 59 Undang-Undang Nomor 43 Tahun 2009 tentang Kearsipan	%	450	480	450	450
2	Tingkat Keberadaan dan keutuhan arsip sebagai pertanggungjawaban setiap aspek kehidupan berbangsa dan bernegara untuk kepentingan negara, pemerintahan, pelayanan publik dan kesejahteraan rakyat	-	Tidak Dilaksanak an	Tidak Dilaksanakan	Tidak Dilaksanakan	Tidak Dilaksanakan
Urusan Pilihan						
a) Kelautan dan Perikanan						
1	Jumlah Total Produksi Perikanan (Tangkap dan Budidaya) kabupaten/kota (sumber data: one data	Ton	92,536	94	94	94



No	IKK Outcome	Satuan	Capaian 2023	Target		
				RPD 2024-2026	RKPD 2024	Perubahan RKPD 2024
	KKP)					
b) Pariwisata						
1	Persentase pertumbuhan jumlah wisatawan mancanegara per kebangsaan	%	-1	5	5	5
2	Persentase peningkatan perjalanan wisatawan nusantara yang datang ke kabupaten/kota	%	-22,7	30	30	30
3	Tingkat hunian akomodasi	%	9123,71	70	70	70
4	Kontribusi sektor pariwisata Terhadap PDRB harga berlaku	%	0,8	3	3	3
5	Kontribusi sektor pariwisata terhadap PAD	%	na	3,5	3,5	3,5
c) Pertanian						
1	Produktivitas pertanian per hektar per tahun	%	5784,78	5784,78	5784,78	5784,78
2	Persentase Penurunan kejadian dan Jumlah kasus penyakit hewan menular	%	0,33	0	0	0
d) Kehutanan						
e) Energi dan Sumber Daya Mineral						
1	Persentase perusahaan pemanfaatan panas bumi yang memiliki ijin di kab/kota	%	0	0	0	0





No	IKK Outcome	Satua n	Capaian 2023	Target		
				RPD 2024-2026	RKPD 2024	Perubahan RKPD 2024
f) Perdagangan						
1	Persentase pelaku usaha yang memperoleh izin sesuai dengan ketentuan (IUPP/SIUP Pusat Perbelanjaan dan IUTM/IUTS/SIUP Toko Swalayan)	%	95,02	100	100	100
2	Persentase kinerja realisasi pupuk	%	30,84	50	50	50
3	Persentase alat - alat ukur, takar, timbang dan perlengkapannya (UTTP) bertanda tera sah yang berlaku	%	1,3	5	5	5
g) Perindustrian						
1	Pertambahan jumlah industri kecil dan menengah di provinsi	%	0,17	2,5	2,5	2,5
2	Persentase pencapaian sasaran pembangunan industri termasuk turunan indikator pembangunan industri dalam RIPIN yang ditetapkan dalam RPIP	%	0	0	0	0
3	Persentase jumlah hasil pemantauan dan pengawasan dengan jumlah Izin Usaha Industri (IUI) Kecil dan Industri Menengah yang dikeluarkan oleh instansi terkait	%	100	100	100	100



No	IKK Outcome	Satuan	Capaian 2023	Target		
				RPD 2024-2026	RKPD 2024	Perubahan RKPD 2024
4	Persentase jumlah hasil pemantauan dan pengawasan dengan jumlah Izin Perluasan Industri (IPIU) Kecil dan Industri Menengah yang dikeluarkan oleh instansi terkait	%	0	0	0	0
5	Persentase jumlah hasil pemantauan dan pengawasan dengan jumlah Izin Usaha Kawasan Industri (IUKI) dan Izin Perluasan Kawasan Industri (IPKI) yang lokasinya di Daerah kabupaten / kota	%	0	0	0	0
6	Tersedianya informasi industri secara lengkap dan terkini	-	na	tersedia	tersedia	tersedia
h) Transmigrasi						
Fungsi Penunjang Urusan Pemerintahan						
a) Perencanaan dan Keuangan						
1	Rasio Belanja Pegawai di luar guru dan tenaga kesehatan	%	34,39	34,39	34,39	34,39
2	Rasio PAD	%	85,24	1.822.990.24	1.822.990.24	86,18
3	Maturitas Sistem Pengendalian Intern Pemerintah (SPIP)	-	level 3	level 3	level 3	level 3



No	IKK Outcome	Satuan	Capaian 2023	Target		
				RPD 2024-2026	RKPD 2024	Perubahan RKPD 2024
4	Peningkatan Kapabilitas Aparat Pengawasan Intern Pemerintah (APIP)	-	level 2	level 3	level 3	level 3
5	Rasio Belanja Urusan Pemerintahan Umum (dikurangi transfer expenditures )	%	83,78	83,78	83,78	83,78
6	Opini Laporan Keuangan	-	WTP	WTP	WTP	WTP
b) Pengadaan						
1	Persentase jumlah total proyek konstruksi yang dibawa ke tahun berikutnya yang ditandatangani pada kuartal pertama	%	0	0	0	0
2	Persentase jumlah pengadaan yang dilakukan dengan metode kompetitif	%	6,53	10	10	8,25
3	Rasio nilai belanja yang dilakukan melalui pengadaan	%	100	100	100	10,53
c) Kepegawaian						
1	Rasio Pegawai Pendidikan Tinggi dan Menengah/Dasar (%) (PNS tidak termasuk guru dan tenaga kesehatan)	%	77,56	400	400	330,06
2	Rasio pegawai Fungsional (%) (PNS tidak termasuk guru dan tenaga kesehatan)	ASN	40,56	10	10	25,88



No	IKK Outcome	Satuan	Capaian 2023	Target		
				RPD 2024-2026	RKPD 2024	Perubahan RKPD 2024
3	Rasio Jabatan Fungsional bersertifikat Kompetensi (%) (PNS tidak termasuk guru dan tenaga kesehatan)	%	49,82	100	100	35,72
d) Manajemen Keuangan						
1	Deviasi realisasi belanja terhadap belanja total dalam APBD	%	121,77	100	100	100
2	Deviasi realisasi PAD terhadap anggaran PAD dalam APBD	%	14,76	100	100	100
3	Manajemen Aset	-	ya	ya	ya	ya
4	Rasio anggaran sisa terhadap total belanja dalam APBD tahun sebelumnya	%	0,12	0	0	0
e) Transparansi dan Partisipasi Publik						
1	Informasi tentang sumber daya yang tersedia untuk pelayanan	%	102,15	100	100	100
2	Akses publik terhadap informasi keuangan daerah	%	83,33	100	100	100

Sumber : RPD Kab. Bantaeng Tahun 2023-2026, RKPD Kab. Bantaeng Tahun 2024, dan Badan Pusat Statistik.



6.4 Indikator Standar Pelayanan Minimal (SPM)

Standar Pelayanan Minimal (SPM) adalah ketentuan mengenai Jenis dan Mutu Pelayanan Dasar yang merupakan Urusan Pemerintahan Wajib yang berhak diperoleh setiap Warga Negara secara minimal. SPM ditetapkan melalui Peraturan Pemerintah Nomor 2 Tahun 2018 serta diterapkan berdasarkan prinsip kesesuaian kewenangan, ketersediaan, keterjangkauan, kesinambungan, keterukuran, dan ketepatan sasaran. Mekanisme penerapan SPM tidak lagi ditentukan berdasarkan indikator SPM dan batas waktupencapaian tetapi mengutamakan penerapan SPM dengan berdasarkan: (i) pengumpulan data secara empiris dengan tetap mengacu secara normatif sesuai standar teknis; (ii) perhitungan kebutuhan pemenuhan pelayanan dasar; (iii) penyusunan rencanapemenuhan pelayanan dasar; dan (iv) pelaksanaan pemenuhan pelayanan dasar yang kesemuanya itu dilaksanakan oleh pemerintah daerah. Urusan Pemerintahan Wajib yang berkaitan dengan Pelayanan Dasar terdiri atas:

- 1. Pendidikan;
- 2. Kesehatan;
- 3. Pekerjaan Umum dan Penataan Ruang;
- 4. Perumahan Rakyat dan Kawasan Permukiman;
- 5. Ketentraman, Ketertiban Umum dan Perlindungan Masyarakat;
- 6. Sosial.

Penetapan target indikator Standar Pelayanan Minimal (SPM) disajikan pada tabel berikut ini:

Tabel VI.5  
Target Indikator Kinerja Standar Pelayanan Minimal (SPM)  
Kabupaten Bantaeng 2024

No	Bidang Urusan/Jenis Pelayanan/Indikator	Satuan	Capaian Tahun 2023	Target		
				RPD 2023-2026	RKPD 2024	Perubahan RKPD 2024
Pendidikan						
1	Pendidikan dasar :					
	Jumlah warga negara usia 7-15 tahun yang berpartisipasi dalam Pendidikan Dasar	%	100	100	100	100
	Rata-rata kemampuan literasi dan numerisasi siswa berdasarkan hasil asesmen nasional	-	100	Meningkat dari hasil 2 tahun sebelumnya	Meningkat dari hasil 2 tahun sebelumnya	48,92
2	Pendidikan kesetaraan :					



No	Bidang Urusan/Jenis Pelayanan/Indikator	Satuan	Capaian Tahun 2023	Target		
				RPD 2023-2026	RKPD 2024	Perubahan RKPD 2024
	Jumlah warga negara usia 7-18 tahun yang belum menyelesaikan Pendidikan dasar dan atau menengah yang berpartisipasi dalam Pendidikan kesetaraan	%	100	100	100	100
	Rata-rata kemmpuan literasi dan numerisasi siswa berdasarkan hasil asesmen nasional	-	na	Meningkat dari hasil 2 tahun sebelumnya	Meningkat dari hasil 2 tahun sebelumnya	68,29
3	Pendidikan Anak Usia Dini :					
	Jumlah warga negara usia 5-6 tahun yang berpartisipasi dalam Pendidikan PAUD	%	100	100	100	100
Kesehatan						
1	Jumlah Ibu Hamil yang mendapatkan Pelayanan Kesehatan	%	100	100	100	100
2	Jumlah Ibu Bersalin yang mendapatkan Pelayanan Persalinan	%	100	100	100	100
3	Jumlah Bayi Baru Lahir yang mendapatkan Pelayanan Kesehatan Sesuai Standar	%	100	100	100	100
4	Jumlah Balita yang mendapatkan Pelayanan Kesehatan Sesuai Standar	%	100	100	100	100
5	Jumlah anak pada usia Pendidikan Dasar yang mendapatkan Pelayanan Kesehatan Sesuai Standar	%	100	100	100	100
6	Jumlah orang usia 15-59 tahun yang mendapatkan skrining kesehatan sesuai standar	%	100	100	100	100
7	Jumlah warga negara usia 60 tahun yang mendapatkan skrining kesehatan sesuai standar	%	100	100	100	100
8	Jumlah penderita hipertensi yang mendapatkan pelayanan kesehatan sesuai standar	%	100	100	100	100
9	Jumlah penderita Diabetes Melitus (DM) yang mendapatkan pelayanan kesehatan sesuai standar	%	100	100	100	100
10	Jumlah penderita ODGJ yang mendapatkan pelayanan kesehatan sesuai standar	%	100	100	100	100
11	Jumlah penderita TBC yang mendapatkan pelayanan kesehatan sesuai standar	%	100	100	100	100



No	Bidang Urusan/Jenis Pelayanan/Indikator	Satuan	Capaian Tahun 2023	Target		
				RPD 2023-2026	RKPD 2024	Perubahan RKPD 2024
12	Jumlah orang dengan resiko terinfeksi HIV yang mendapatkan pelayanan deteksi dini HIV sesuai standar	%	100	100	100	100
Sosial						
1	Jumlah Warga Negara penyandang disabilitas yang memperoleh rehabilitasi sosial diluar panti	%	100	100	100	100
2	Jumlah anak telantar yang memperoleh rehabilitasi sosial diluar panti	%	100	100	100	100
3	Jumlah Warga Negara lanjut usia terlantar yang memperoleh rehabilitasi sosial diluar panti	%	100	100	100	100
4	Jumlah Warga Negara/ gelandangan dan pengemis yang memperoleh rehabilitasi sosial dasar tuna sosial diluar panti	%	100	100	100	100
5	Jumlah Warga Negara korban bencana kab/kota yang memperoleh perlindungan dan jaminan sosial pada saat dan setelah tanggap darurat bencana bagi korban bencana bagi korban bencana Kabupaten/Kota	%	100	100	100	100
Pekerjaan Umum						
1	Jumlah warga negara yang memperoleh kebutuhan air minum curah lintas Kabupaten/Kota	%	79,47	82	82	82
2	Jumlah warga negara yang memperoleh layanan pengolahan air limbah domestic regional lintas kabupaten/kota	%	68,45	68,5	68,5	68,5
Urusan Perumahan Rakyat						
1	Jumlah warga negara korban bencana yang memperoleh rumah layak huni	%	NA	100	100	100
2	Jumlah warga negara yang terkena relokasi akibat program pemerintah daerah Kabupaten/Kota yang memperoleh fasilitasi penyediaan rumah yang layak huni	%	NA	100	100	100
Urusan Ketentraman, Ketertiban Umum, dan Perlindungan Masyarakat						
Satuan Polisi Pamong Praja						
1	Jumlah Warga Negara yang memperoleh layanan akibat dari penegakan hukum Perda	%	100	100	100	100



No	Bidang Urusan/Jenis Pelayanan/Indikator	Satuan	Capaian Tahun 2023	Target		
				RPD 2023-2026	RKPD 2024	Perubahan RKPD 2024
	dan perkada					
2	Jumlah Warga Negara yang memperoleh layanan penyelamatan dan Evakuasi korban kebakaran	%	100	100	100	100
Badan Penanggulangan Bencana Daerah						
1	Jumlah warga Negara yang memperoleh layanan informasi rawan bencana	%	na	100	100	100
2	Jumlah warga Negara yang memperoleh layanan pencegahan dan kesiapsiagaan terhadap bencana	%	na	100	100	100
3	Jumlah warga Negara yang memperoleh layanan penyelamatan dan evakuasi korban bencana	%	na	100	100	100

Sumber : RPD Kab. Bantaeng Tahun 2024-2026, RKPD Kab. Bantaeng Tahun 2024, dan BPS

**6.5 Indikator Tujuan Pembangunan Berkelanjutan/*Sustainable Development Goals***

Sebagai pelaksanaan amanat Peraturan Presiden Republik Indonesia Nomor 59 Tahun 2017 tentang Pelaksanaan Pencapaian Tujuan Pembangunan Berkelanjutan yang mengamanatkan kepada Pemerintah Daerah untuk mengintegrasikan indikator tujuan Pembangunan Berkelanjutan / *Sustainable Development Goals* (TPB/SDGs) ke dalam dokumen Perencanaan Pembangunan Daerah yang merupakan Dokumen yang memuat tujuan dan sasaran global.

Pembangunan yang inklusif dan terlaksananya tata kelola yang mampu menjaga peningkatan kualitas kehidupan dari satu generasi ke generasi berikutnya. TPB/SDGs merupakan *komitmen* global dan nasional dalam upaya untuk menyejahteraan masyarakat masyarakat mencakup 17 (tujuh belas) tujuan. Upaya pencapaian target TPB/SDGs menjadi prioritas pembangunan nasional, yang memerlukan sinergi kebijakan perencanaan di tingkat Provinsi dan pemerintah daerah kabupaten/kota sehingga ke depannya dapat menerapkan pembangunan dengan menjaga keberlangsungan kehidupan masa mendatang. Dalam pelaksanaan pembangunan daerah Kabupaten Bantaeng tahun 2023,





maka dirumuskanlah target indikator tujuan pembangunan berkelanjutan yang dijabarkan pada tabel berikut.



**Tabel VI.6**  
**Target Indikator Tujuan Pembangunan Berkelanjutan**  
**Kabupaten Bantaeng Tahun 2024**

Kode Indikator	Nama Indikator SDGs	Satuan	Capaian Tahun 2023	Target		
				RPD 2023-2026	RKPD 2024	Perubahan RKPD 2024
Tujuan SDGs 01 : MENGAKHIRI KEMISKINAN DALAM SEGALA BENTUK DIMANAPUN						
Target 1.2 : Pada tahun 2030, mengurangi setidaknya setengah proporsi laki-laki, perempuan dan anak-anak dari semua usia, yang hidup dalam kemiskinan di semua dimensi, sesuai dengan definisi nasional						
1.2.1*	Persentase penduduk yang hidup di bawah garis kemiskinan nasional, menurut jenis kelamin dan kelompok umur	%	9,18	8,4	8,4	8,4
Taget 1.3 Menerapkan secara nasional sistem dan upaya perlindungan sosial yang tepat bagi semua, termasuk kelompok yang paling miskin, dan pada tahun 2030 mencapai cakupan Substansial bagi kelompok miskin dan rentan						
1.3.1. (d)	Jumlah rumah tangga yang mendapatkan bantuan tunai bersyarat/Program Keluarga Harapan	KPM	7,92	8,14	8,14	8,14
Target 1.4 : Pada tahun 2030, menjamin bahwa semua laki-laki dan perempuan, khususnya masyarakat miskin dan rentan, memiliki hak yang sama terhadap sumber daya ekonomi, serta akses terhadap pelayanan dasar, kepemilikan dan kontrol atas tanah dan bentuk kepemilikan lain, warisan, sumber daya alam, teknologi baru, dan jasa keuangan yang tepat, termasuk keuangan mikro						



Kode Indikator	Nama Indikator SDGs	Satuan	Capaian Tahun 2023	Target		
				RPD 2023-2026	RKPD 2024	Perubahan RKPD 2024
1.4.1.(b)	Persentase anak umur 12-23 bulan yang menerima imunisasi dasar lengkap	%	119	121	121	121
1.4.1.(c)	Prevalensi pengguna metode kontrasepsi (CPR) semua cara pada PUS usia 14-49 tahun yang berstatus kawin	%	68,32	73,2	73,2	73,2
1.4.1.(d)	Indikator persentase rumah tangga yang memiliki akses terhadap layanan sumber air minum layak dan berkelanjutan	%	83,88	84,01	84,01	84,01
1.4.1.(e)	Persentase rumah tangga yang memiliki akses terhadap layanan sanitasi layak dan berkelanjutan	%	89,2	90,22	90,22	90,22
1.4.1.(h)	Angka partisipasi murni (APM) SMP/MTs/Sederajat	%	97,12	97,45	97,45	97,45



Kode Indikator	Nama Indikator SDGs	Satuan	Capaian Tahun 2023	Target		
				RPD 2023-2026	RKPD 2024	Perubahan RKPD 2024
Target 1.5 : Pada tahun 2030, membangun ketahanan masyarakat miskin dan mereka yang berada dalam kondisi rentan, dan mengurangi kerentanan mereka terhadap kejadian ekstrim terkait iklim dan guncangan ekonomi, sosial, lingkungan, dan bencana.						
1.5.3*	Dokumen strategi pengurangan resiko bencana (PRB) tahun	%	61,63	61,64	61,64	61,64
Target 1.a : Menjamin mobilisasi yang signifikan terkait sumberdaya, termasuk melalui kerjasama pembangunan yang lebih baik, untuk menyediakan sarana yang memadai dan terjangkau bagi negara berkembang, khususnya negara kurang berkembang untuk melaksanakan program dan kebijakan mengakhiri kemiskinan di semua dimensi						
1.a.1*	Proporsi sumberdaya yang dialokasikan oleh pemerintah secara langsung untuk program pemberantasan kemiskinan	%	24	25	25	25
1.a.2*	Pengeluaran untuk layanan pokok (pendidikan, kesehatan dan perlindungan sosial) sebagai persentase dari total belanja pemerintah	Rp	18.958.100.000	189.698.200.000	189.698.200.000	189.698.200.000
Tujuan SDGs 02 : MENGHILANGKAN KELAPARAN MENCAPAI KETAHANAN PANGAN DAN GIZI YANG BAIK, SERTA MENINGKATKAN PERTANIAN YANG BERKELANJUTAN						



Kode Indikator	Nama Indikator SDGs	Satuan	Capaian Tahun 2023	Target		
				RPD 2023-2026	RKPD 2024	Perubahan RKPD 2024
Target 2.1 : Pada tahun 2030, menghilangkan kelaparan dan menjamin akses bagi semua orang khususnya orang miskin dan mereka yang berada dalam kondisi rentan, termasuk bayi, terhadap makanan yang aman, bergizi, dan cukup sepanjang tahun						
2.1.2 (a)	Proporsi penduduk dengan asupan kalori minimum di bawah 1400 kkal/kapita/hari	kkal	1714,9	1619	1619	1619
Target 2.2 : Pada tahun 2030, menghilangkan segala bentuk kekurangan gizi, termasuk pada tahun 2025 mencapai target yang disepakati secara internasional untuk anak pendek dan kurus di bawah usia 5 tahun, dan memenuhi kebutuhan gizi remaja perempuan, ibu hamil dan menyusui, serta manula						
2.2.2 (b)	Persentase bayi usia kurang dari 6 bulan yang mendapatkan asi eksklusif	%	64,5	66,5	66,5	66,5
2.2.2 (c)	Kualitas konsumsi pangan yang diindikasikan oleh skor Pola Pangan Harapan (PPH) mencapai; dan tingkat konsumsi ikan	skor	78,4	77,9	77,9	77,9
Tujuan SDGs 03 : MENJAMIN KEHIDUPAN YANG SEHAT DAN MENINGKATKAN KESEJAHTERAAN SELURUH PENDUDUK SEMUA USIA						



Kode Indikator	Nama Indikator SDGs	Satuan	Capaian Tahun 2023	Target		
				RPD 2023-2026	RKPD 2024	Perubahan RKPD 2024
Target 3.1 : Pada tahun 2030, mengurangi rasio angka kematian ibu hingga kurang dari 70 per 100.000						
3.1.1*	Angka Kematian Ibu (AKI)	%	100	100	100	100
3.1.2*	Proporsi perempuan pernah kawin umur 15-49 tahun yang prosesmelahirkan terakhirnya ditolong oleh tenaga kesehatan terlatih	%	100	100	100	100
3.1.2 (a)	Persentase perempuan pernah kawin umur 15-49 tahun yang proses melahirkan terakhirnya di fasilitas kesehatan	%	100	100	100	100
Target 3.2 : Pada tahun 2030, mengakhiri kematian bayi baru lahir dan balita yang dapat dicegah, dengan seluruh negara berusaha menurunkan angka kematian Neonatal setidaknya hingga 12 per 1000 KH (Kelahiran Hidup) dan angka kematian balita 25 per 1000						
3.2.1*	Angka Kematian Balita (AKBa) per 1000 kelahiran hidup	%	2,4	2,3	2,3	2,3



Kode Indikator	Nama Indikator SDGs	Satuan	Capaian Tahun 2023	Target		
				RPD 2023-2026	RKPD 2024	Perubahan RKPD 2024
3.2.2*	Angka Kematian Neonatal (AKN) per 1000 kelahiran hidup	%	2,1	2	2	2
3.2.2 (a)	Angka Kematian Bayi (AKB) per 1000 kelahiran hidup	%	2,4	2	2	2
Target 3.3 : Pada tahun 2030, mengakhiri epidemi AIDS, tuberkulosis, malaria, dan penyakit tropis yang terabaikan, dan memerangi hepatitis, penyakit bersumber air, serta penyakit menular lainnya						
3.3.3*	Kejadian Malaria per 1000 orang	%	0,11	0,9	0,9	0,9
Target 3.4 : Pada tahun 2030, mengurangi hingga sepertiga angka kematian dini akibat penyakit tidak menular, melalui pencegahan dan pengobatan, serta meningkatkan kesehatan mental dan kesejahteraan						
3.4.1 (b)	Prevalensi tekanan darah tinggi	%	35,2	33,4	33,4	33,4
Target 3.7 : Pada tahun 2030, menjamin akses universal terhadap layanan kesehatan seksual dan reproduksi, termasuk keluarga berencana, informasi dan pendidikan, dan integrasi kesehatan reproduksi ke dalam strategi dan program nasional						
3.7.1 (b)	Angka penggunaan Metode Kontrasepsi Jangka Panjang (MKJP) cara modern	%	14,9	13,35	13,35	14,9



Kode Indikator	Nama Indikator SDGs	Satuan	Capaian Tahun 2023	Target		
				RPD 2023-2026	RKPD 2024	Perubahan RKPD 2024
3.7.2*	Angka kelahiran pada perempuan umur 15-19 tahun (Age Specific Fertility Rate/ASFR)	%	54,37	36,58	36,58	54,37
3.7.2 (a)	Total Fertility Rate (TFR)	%	2,16	1,55	1,55	2,15
Target 3.8 : Mencapai cakupan kesehatan universal, termasuk perlindungan resiko keuangan, akses terhadap pelayanan kesehatan dasar yang baik, dan akses terhadap obat-obatan dan vaksin dasar yang aman, efektif, berkualitas, dan terjangkau bagi semua orang						
3.8.2 (a)	Cakupan Jaminan Kesehatan Nasional (JKN)	%	87,8	90	90	90
Tujuan SDGs 04 : MENJAMIN KUALITAS PENDIDIKAN YANG INKLUSIF DAN MERATA SERTA MENINGKATKAN KESEMPATAN BELAJAR SEPANJANG HAYAT UNTUK SEMUA						
Target 4.1 : Pada tahun 2030, menjamin bahwa semua anak perempuan dan laki-laki menyelesaikan pendidikan dasar dan menengah tanpa dipungut biaya, setara, dan berkualitas, yang mengarah pada capaian pembelajaran yang relevan dan efektif						
4.1.1 (e)	Angka Partisipasi Kasar (APK) SMP/MTs/ sederajat	%	114,12	115,45	115,45	115,45
Target 4.2 : Pada tahun 2030, menjamin bahwa semua anak perempuan dan laki-laki memiliki akses terhadap perkembangan dan pengasuhan anak usia dini, pengasuhan, pendidikan pra sekolah dasar yang berkualitas, sehingga mereka siap untuk menempuh pendidikan dasar						





Kode Indikator	Nama Indikator SDGs	Satuan	Capaian Tahun 2023	Target		
				RPD 2023-2026	RKPD 2024	Perubahan RKPD 2024
4.2.2 (a)	Angka Partisipasi Kasar (APK) Pendidikan Anak Usia Dini (PAUD)	%	84,27	85,67	85,67	85,67
Target 4.6 : Pada tahun 2030, menjamin bahwa semua remaja dan proporsi di kelompok dewasa tertentu, baik laki-laki maupun perempuan, memiliki kemampuan literasi dan numerasi						
4.6.1 (a)	Persentase angka melek aksara penduduk umur ≥ 15 tahun	%	97,84	98,44	98,44	98,44
4.6.1 (b)	Persentase angka melek aksara penduduk umur 15 - 24 tahun, dan umur 15 - 59 tahun	%	97,84	98,44	98,44	98,44
Target 4.c : Pada tahun 2030, secara signifikan meningkatkan pasokan guru yang berkualitas, termasuk melalui kerjasama internasional dalam pelatihan guru di negara berkembang, terutama negara kurang berkembang, dan negara berkembang kepulauan kecil						
4.c.1*	Persentase guru TK, SD, SMP, SMA, SMK dan PLB yang bersertifikat pendidik	%	93,01	94	94	94
Tujuan SDGs 05 : MENCAPAI KESETARAAN GENDER DAN MEMBERDAYAKAN KAUM PEREMPUAN						
Target 5.6 : Menjamin akses universal terhadap kesehatan seksual dan reproduksi, dan hak reproduksi seperti yang telah disepakati sesuai dengan Programme of Action of the International Conference on Population and Development at the Beijing Platform serta dokumen-dokumen hasil review dari konferensi-konferensi tersebut						



Kode Indikator	Nama Indikator SDGs	Satuan	Capaian Tahun 2023	Target		
				RPD 2023-2026	RKPD 2024	Perubahan RKPD 2024
5.6.1 (a)	Unmet need KB (Kebutuhan Keluarga Berencana/KB yang tidak terpenuhi)	%	12,84	15,21	15,21	12,32
Tujuan SDGs 06 : MENJAMIN KETERSEDIAAN SERTA PENGELOLAAN AIR BERSIH DAN SANITASI YANG BERKELANJUTAN UNTUK SEMUA						
Tujuan SDGs 07 : MENJAMIN AKSES ENERGI YANG TERJANGKAU, ANDAL, BERKELANJUTAN DAN MODERN UNTUK SEMUA						
Tujuan SDGs 08 : MENINGKATKAN PERTUMBUHAN EKONOMI YANG INKLUSIF DAN BERKELANJUTAN, KESEMPATAN KERJA YANG PRODUKTIF DAN MENYELURUH, SERTA PEKERJAAN YANG LAYAK UNTUK SEMUA						
Target 8.1 : Mempertahankan pertumbuhan ekonomi per kapita sesuai dengan kondisi nasional dan, khususnya, setidaknya 7 persen pertumbuhan produk domestik bruto pertahun di negara kurang berkembang						
8.1.1 (a)	PDRB	%	52,22	52,27	52,27	52,27
Target 8.3 : Manggalakkan kebijakan pembangunan yang mendukung kegiatan produktif, penciptaan lapangan kerja layak, kewirausahaan, kreatifitas dan inovasi, dan mendorong formalisasi dan pertumbuhan usaha mikro, kecil dan menengah, termasuk melalui akses terhadap jasa keuangan						
8.3.1 c	Persentase akses UMKM (Usaha Mikro, Kecil dan Menengah) ke layanan keuangan	%	28,31	29,44	29,44	29,44



Kode Indikator	Nama Indikator SDGs	Satuan	Capaian Tahun 2023	Target		
				RPD 2023-2026	RKPD 2024	Perubahan RKPD 2024
Target 8.9 : Pada tahun 2030, menyusun dan melaksanakan kebijakan untuk mempromosikan pariwisata berkelanjutan yang menciptakan lapangan kerja dan mempromosikan budaya dan produk lokal						
8.9.1*	Proporsi kontribusi pariwisata terhadap PDB	%	0,85	0,85	0,85	0,85
8.9.1 (b)	Jumlah kunjungan wisatawan nusantara	OR	97412	97567	97567	97567
Target 8.10 : Memperkuat kapasitas lembaga keuangan domestik untuk mendorong dan memperluas akses terhadap perbankan, asuransi dan jasa keuangan bagi semua						
8.10.1 (b)	Proporsi kredit UMKM terhadap total kredit	%	24,72	25,89	25,89	25,89
Tujuan SDGs 09 : MEMBANGUN INFRASTRUKTUR YANG TANGGUH, MENINGKATKAN INDUSTRI YANG INKLUSIF DAN BERKELANJUTAN, SERTA MENDORONG INOVASI						
Target 9.2 : Mempromosikan industrialisasi inklusif dan berkelanjutan dan pada tahun 2030, secara signifikan meningkatkan proporsi industri dalam lapangan kerja dan produk domestik bruto, sejalan dengan kondisi nasional, dan meningkatkan dua kali lipat proporsinya di negara kurang berkembang						
9.2.1*	Proporsi nilai tambah sektor industri manufaktur terhadap PDB dan perkapita	%	9,65	9,85	9,85	9,85
9.2.1 (a)	Laju Pertumbuhan PDB industri manufaktur	%	44,31	44,73	44,73	44,73
Target 9.3 : Meningkatkan akses industri dan perusahaan skala kecil khususnya di negara berkembang, terhadap jasa keuangan, termasuk kredit terjangkau dan mengintegrasikan ke dalam rantai nilai dan pasar						



Kode Indikator	Nama Indikator SDGs	Satuan	Capaian Tahun 2023	Target		
				RPD 2023-2026	RKPD 2024	Perubahan RKPD 2024
9.3.1*	Proporsi nilai tambah industri kecil terhadap total nilai tambah industri	%	15,45	15,5	15,5	15,5
9.3.2*	Proporsi industri kecil dengan pinjaman atau kredit	%	0	0	0	0
Tujuan SDGs 10 : MENGURANGI KESENJANGAN INTRA- DAN ANTAR NEGARA						
Target 10.1 : Pada tahun 2030, secara progresif mencapai dan mempertahankan pertumbuhan pendapatan penduduk yang berada di bawah 40 persen dari populasi pada tingkat yang lebih tinggi dari rata-rata nasional						
10.1.1 (a)	Persentase penduduk yang hidup di bawah garis kemiskinan nasional, menurut jenis kelamin dan kelompok umur	%	9,18	8,08	8,08	8,08
10.1.1 (b)	Jumlah desa mandiri	Jumlah	15	21	21	21
Tujuan SDGs 11 : MENJADIKAN KOTA DAN PEMUKIMAN INKLUSIF, AMAN, TANGGUH DAN BERKELANJUTAN						
Target 11.1 : Pada tahun 2030, menjamin akses bagi semua terhadap perumahan yang layak, aman, terjangkau, dan pelayanan dasar, serta menata kawasan kumuh						
11.1.1 (a)	Proporsi rumah tangga yang memiliki akses terhadap hunian yang layak dan terjangkau	%	8,79	8,99	8,99	8,99



Kode Indikator	Nama Indikator SDGs	Satuan	Capaian Tahun 2023	Target		
				RPD 2023-2026	RKPD 2024	Perubahan RKPD 2024
Tujuan SDGs 12 : MENJAMIN POLA PRODUKSI DAN KONSUMSI YANG BERKELANJUTAN						
Tujuan SDGs 13 : MENGAMBIL TINDAKAN CEPAT UNTUK MENGATASI PERUBAHAN IKLIM DAN DAMPAKNYA						
Tujuan SDGs 14 : MELESTARIKAN DAN MEMANFAATKAN SECARA BERKELANJUTAN SUMBERDAYA KELAUTAN DAN SAMUDRA UNTUK PEMBANGUNAN BERKELANJUTAN						
Tujuan SDGs 15 : MELINDUNGI, MERESTORASI DAN MENINGKATKAN PEMANFAATAN BERKELANJUTAN EKOSISTEM DARATAN, MENGELOLA HUTAN SECARA LESTARI, MENGHENTIKAN PENGGURUNAN, MEMULIHKAN DEGRADASI LAHAN, SERTA MENGHENTIKAN KEHILANGAN KEANEKARAGAMAN HAYATI						
Tujuan SDGs 16 : MENGUATKAN MASYARAKAT YANG INKLUSIF DAN DAMAI UNTUK PEMBANGUNAN BERKELANJUTAN, MENYEDIAKAN AKSES KEADILAN UNTUK SEMUA, DAN MEMBANGUN KELEMBAGAAN YANG EFEKTIF, AKUNTABEL, DAN INKLUSIF DI SEMUA TINGKATAN						
Target 16.2 : Menghentikan perlakuan kejam, eksploitasi, perdangan, dan segala bentuk kekerasan dan penyiksaan terhadap anak						
Tujuan SDGs 17 : MENGUATKAN SARANA PELAKSANAAN DAN MEREVITALISASI KEMITRAAN GLOBAL UNTUK PEMBANGUNAN BERKELANJUTAN						

*Sumber : RPD Kab. Bantaeng Tahun 2023-2026, RKPD Kab. Bantaeng Tahun 2024, dan BPS*



## **B A B VII**

### **P E N U T U P**

Dokumen Perubahan Rencana Kerja Pembangunan Daerah (RKPD) Kabupaten Bantaeng Tahun 2024 merupakan instrumen utama bagi seluruh jajaran Pemerintah Kabupaten Bantaeng dan stakeholder terkait dalam meningkatkan kinerja pembangunan.

Penyusunan Perubahan RKPD Kabupaten Bantaeng Tahun 2024 dimaksudkan untuk memberikan arah dan pedoman kepada seluruh pemangku kepentingan (stakeholders) pembangunan daerah Kabupaten Bantaeng dalam pelaksanaan pembangunan daerah Tahun 2024. Keberhasilan pelaksanaan Perubahan RKPD Kabupaten Bantaeng Tahun 2024 akan ditentukan oleh koordinasi dan sinergi antar perangkat daerah, serta pengendalian dan evaluasi yang cermat dan akurat. Oleh sebab itu seluruh jajaran Pemerintah Kabupaten Bantaeng harus melakukan langkah – langkah penyempurnaan perencanaan, penganggaran dan pelaksanaan program dan kegiatan pembangunan sehingga bermanfaat nyata bagi peningkatan kesejahteraan masyarakat dan meningkatkan kemajuan daerah.

Dalam proses Penyusunan Perubahan Rencana Kerja Pemerintah Daerah (P-RKPD) Kabupaten Bantaeng Tahun 2024 ini berorientasi pada proses dengan pendekatan, yaitu pendekatan teknokratik, Partitisipatif, Politis dan Atas bawah dan/atau bawah atas. Serta memperhatikan substansi pendekatan holistik-tematik, integratif dan spasial. Upaya percepatan peningkatan posisi Kabupaten Bantaeng sebagai bagian utama pembangunan Provinsi dengan memperhatikan potensi dan peluang yang dimiliki Kabupaten Bantaeng.

Dengan disusunnya dokumen Perubahan RKPD Kabupaten Bantaeng Tahun 2024, akan didapatkan serangkaian program-program prioritas yang menjadi upaya konkrit untuk memenuhi kebutuhan masyarakat Kabupaten Bantaeng. Di samping itu menjadi acuan dalam mensinergikan program dan kegiatan perangkat daerah. Berdasarkan dengan cakupan kewenangan, maka perubahan RKPD Kabupaten Bantaeng Tahun 2024 mempunyai fungsi pokok :

- a. Menjadi acuan bagi seluruh komponen masyarakat, karena memuat seluruh kebijakan publik;
- b. Menjadi pedoman dalam menyusun Perubahan Rencana Kerja Perangkat Daerah (P-Renja PD) Tahun 2024 dengan melihat arah kebijakan pembangunan daerah dalam satu tahun kedepan;



- c. Menciptakan kepastian arah kebijakan dan program kegiatan prioritas, yang merupakan komitmen Pemerintah Daerah dengan pemangku kepentingan;
- d. Menjadi acuan dalam menyusun Perubahan Kebijakan umum anggaran dan Perubahan Prioritas plafon anggaran sementara Tahun Anggaran 2024.

Dokumen Perubahan RKPD Kabupaten Bantaeng Tahun 2024 ini diharapkan menjadi komitmen seluruh pemangku kepentingan dalam membangun Kabupaten Bantaeng untuk mendukung tema Pembangunan Kabupaten Bantaeng yaitu Peningkatan Tata Kelola Pemerintahan Yang Berdaya Saing dan Berbudaya.

**Pj. BUPATI BANTAENG,**

**ANDI ABUBAKAR**